

# 県内経済動向調査結果（平成25年9月分）

平成25年11月15日  
企業活性化・雇用緊急対策本部  
（産業政策課）

## 概 況

県内経済は、個人消費は全体として底堅く推移し、公共投資は増加が続いており、製造業は持ち直しているが、雇用は横ばいで推移している。

主な業種	状 況
製 造 業	電気機械、自動車関連部品などの生産を中心に持ち直している。  生産額、受注額はそれぞれ前年同月比6.7%増、4.0%増となった。 3か月先の業況見通しDIは、19.3から5.9となった。
建 設 業	公共投資は7か月連続で前年同月を上回った。  受注額、完工高はそれぞれ前年同月比5.9%増、44.1%増となった。 3か月先の業況見通しDIは、31.3から12.5となった。
小 売 業	総じて底堅く推移している。  売上高は前年同月比2.0%減となった。 3か月先の業況見通しDIは、▲15.4から▲3.8となった。
サービス業	旅館・ホテル業で婚礼・宴会部門が落ち込んだものの、運輸業で貨物取扱が堅調に推移している。  売上高は前年同月比3.4%増となった。 3か月先の業況見通しDIは、▲10.7から▲7.1となった。

## 製造業の動向

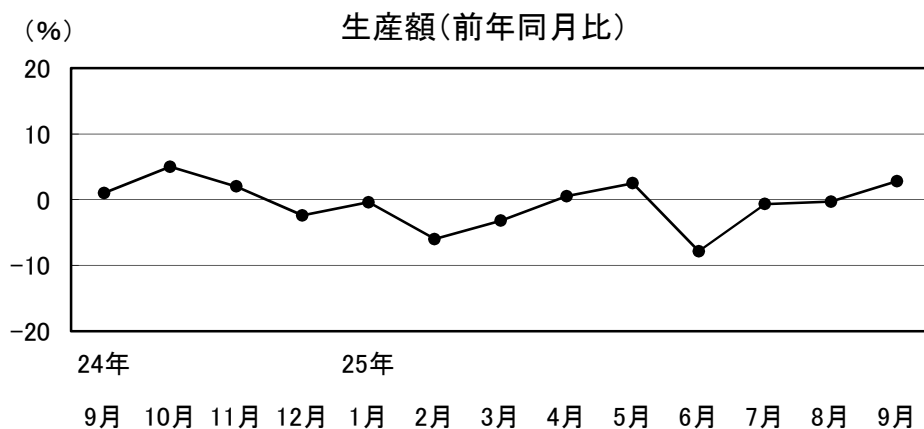
### 1 食料品

やや強含みの動きとなっている

生産額は前年同月比2.8%増。

3か月先の業況見通しDIは、23.1から15.4となった。

日本酒の需要回復が続いている。



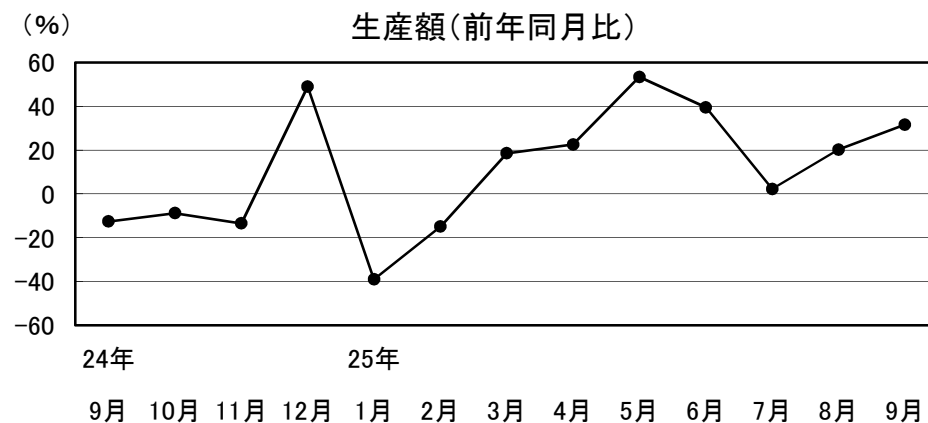
24年	25年											
9月	10月	11月	12月	1月	2月	3月	4月	5月	6月	7月	8月	9月
1.0	5.0	2.0	-2.4	-0.4	-6.0	-3.2	0.5	2.5	-7.9	-0.7	-0.3	2.8

### 2 繊維・衣服

強含みの動きが続いている

生産額、受注額はそれぞれ前年同月比31.6%増、38.9%増。3か月先の業況見通しDIは、前月に続き42.9となった。

秋冬商品の生産のほか、一部で夏物の追加発注が加わり、前年同月を上回った。



24年	25年											
9月	10月	11月	12月	1月	2月	3月	4月	5月	6月	7月	8月	9月
-12.6	-8.8	-13.5	49.0	-39.1	-15.0	18.5	22.5	53.4	39.5	2.2	20.2	31.6

### 3 木材・木製品

強含みの動きが続いている

生産額、受注額はそれぞれ前年同月比15.5%増、20.7%増。

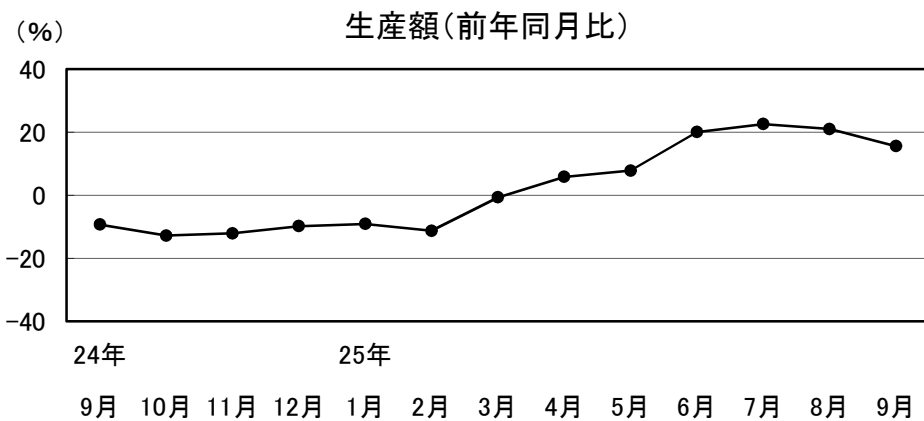
3か月先の業況見通しDIは、41.7から15.4となった。  
住宅関連などの受注好調が続いている。

### 4 鉄鋼・金属製品

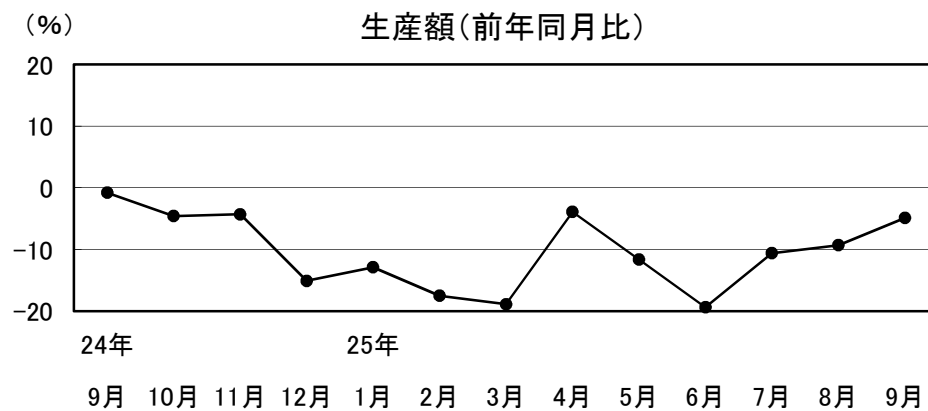
弱含みの動きが続いている

生産額、受注額はそれぞれ前年同月比4.9%減、4.3%減。

3か月先の業況見通しDIは、20.0から30.0となった。  
一部取引先の在庫調整などもあり、生産額が前年同月を下回った。



24年					25年								
9月	10月	11月	12月	1月	2月	3月	4月	5月	6月	7月	8月	9月	
-9.3	-12.8	-12.1	-9.8	-9.1	-11.3	-0.7	5.8	7.8	20.0	22.6	21.0	15.5	



24年					25年								
9月	10月	11月	12月	1月	2月	3月	4月	5月	6月	7月	8月	9月	
-0.8	-4.6	-4.3	-15.1	-12.9	-17.5	-18.9	-3.9	-11.6	-19.4	-10.6	-9.3	-4.9	

## 5 一般機械

強含みの動きとなっている

生産額、受注額はそれぞれ前年同月比36.2%増、22.6%減。

3か月先の業況見通しDIは、33.3から0.0となった。

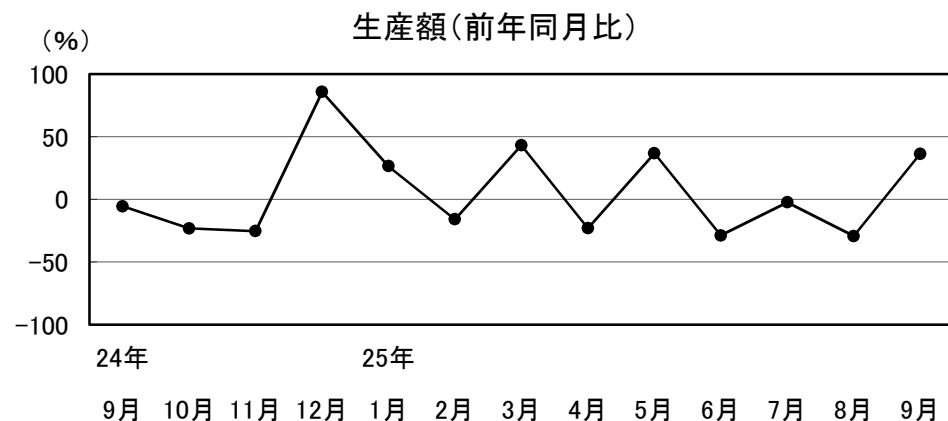
出荷の集中などもあり、生産額は前年同月を上回った。

## 6 電気機械

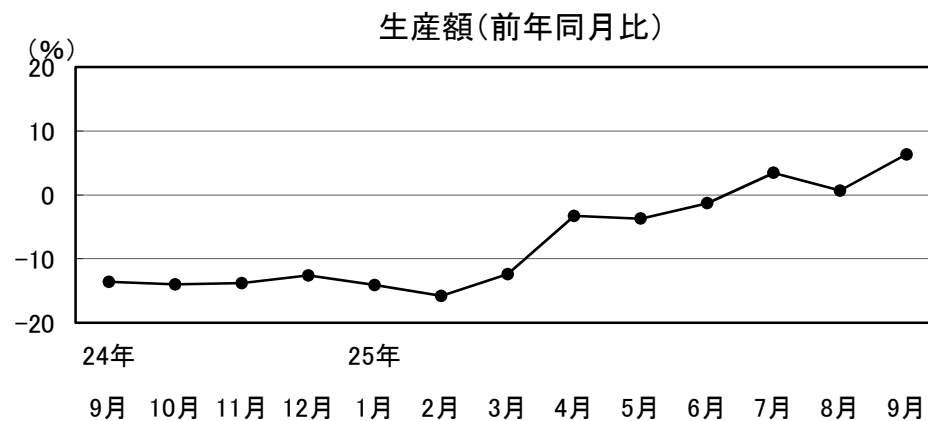
やや強含みの動きが続いている。

生産額、受注額はそれぞれ前年同月比6.3%増、7.0%増。

3か月先の業況見通しDIは、▲6.3から▲25.0となった。  
スマートフォン関連に加え、コンデンサ等受動部品の受注安定から、持ち直しが続いている。



24年	25年											
9月	10月	11月	12月	1月	2月	3月	4月	5月	6月	7月	8月	9月
-5.5	-23.2	-25.3	85.7	26.5	-15.9	43.1	-23.0	36.7	-28.8	-2.4	-29.3	36.2



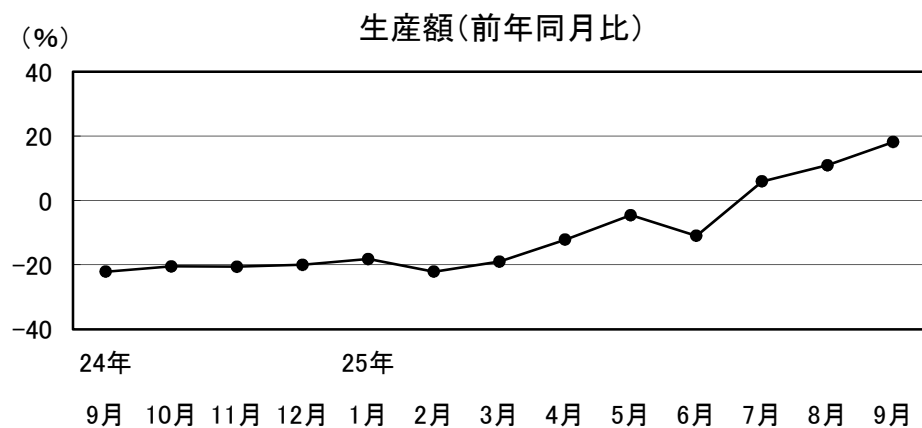
24年	25年											
9月	10月	11月	12月	1月	2月	3月	4月	5月	6月	7月	8月	9月
-13.6	-14.0	-13.8	-12.6	-14.1	-15.8	-12.4	-3.3	-3.7	-1.3	3.5	0.7	6.3

## 7 輸送機械

強含みの動きが続いている

生産額、受注額はそれぞれ前年同月比18.2%増、10.3%増。

3か月先の業況見通しDIは、前月に続き16.7となった。  
輸出車向け部品の増産が続いている。



24年	25年											
9月	10月	11月	12月	1月	2月	3月	4月	5月	6月	7月	8月	9月
-22.1	-20.5	-20.6	-20.0	-18.2	-22.1	-19.0	-12.2	-4.6	-11.0	5.9	10.9	18.2

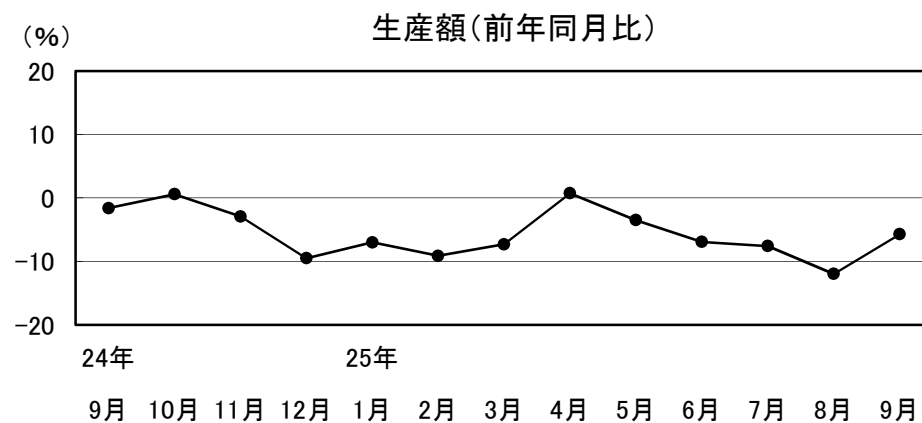
## 8 精密機械

弱含みの動きが続いている

生産額、受注額はそれぞれ前年同月比5.7%減、8.6%減。

3か月先の業況見通しDIは、0.0から▲20.0となった。

光学関連の落ち込みが続いている。



24年	25年											
9月	10月	11月	12月	1月	2月	3月	4月	5月	6月	7月	8月	9月
-1.6	0.6	-2.9	-9.5	-7.0	-9.1	-7.3	0.7	-3.5	-6.9	-7.6	-12.0	-5.7

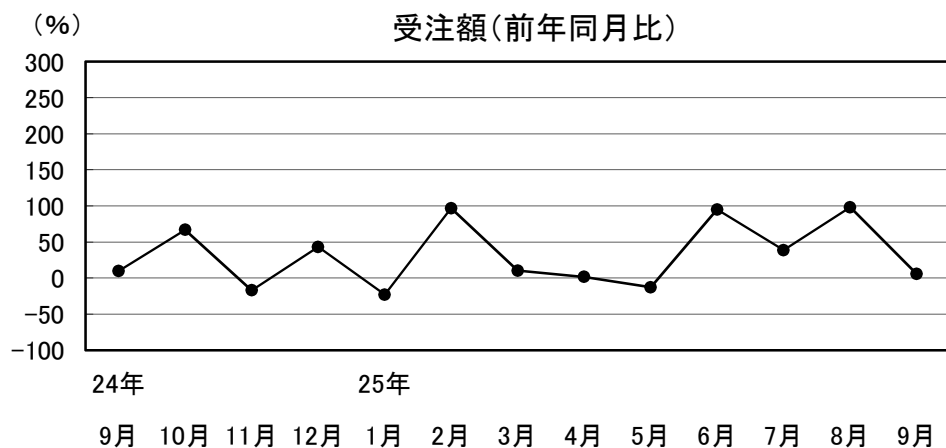
## 建設業の動向

### 建設業

強含みの動きが続いている

受注額、完工高はそれぞれ前年同月比5.9%増、44.1%増。  
3か月先の業況見通しDIは、31.3から12.5となった。

公共投資は7か月連続で前年同月を上回った。



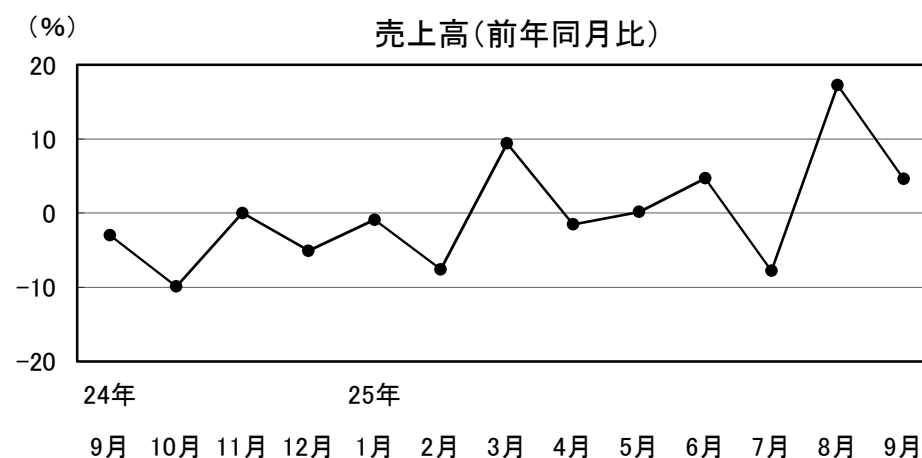
24年	25年
9月	9.9
10月	66.8
11月	-16.9
12月	43.1
1月	-23.0
2月	96.8
3月	10.3
4月	1.7
5月	-12.7
6月	95.1
7月	38.6
8月	98.2
9月	5.9

## 小売業の動向

### 1 衣料品

やや強含みの動きとなっている

売上高は前年同月比4.6%増。  
3か月先の業況見通しDIは、前月に続き0.0となった。  
秋冬商品関連のイベントなどが好調で、前年同月を上回った。



24年	25年
9月	-3.0
10月	-9.9
11月	-0.0
12月	-5.1
1月	-0.9
2月	-7.6
3月	9.4
4月	-1.5
5月	0.1
6月	4.7
7月	-7.8
8月	17.2
9月	4.6

## 2 身 回 品

やや弱含みの動きが続いている

売上高は前年同月比1.6%減。

3か月先の業況見通しDIは、▲33.3から▲22.2となった。

暖房器具等に動きがあったものの、前年同月を下回った。

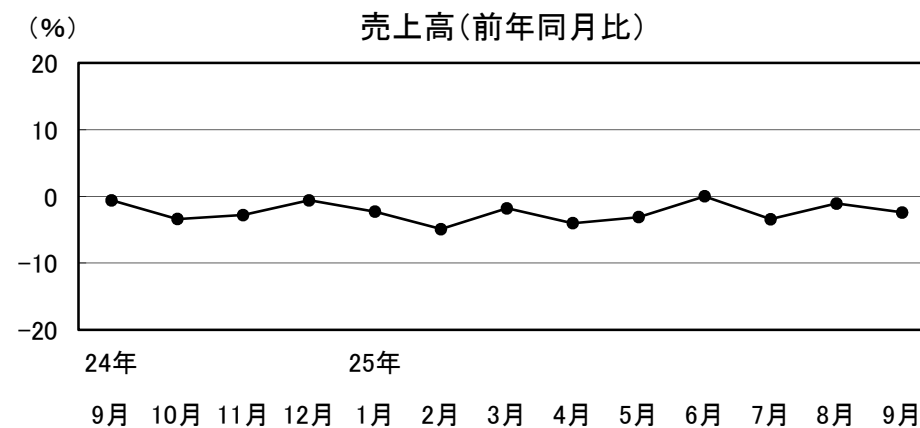
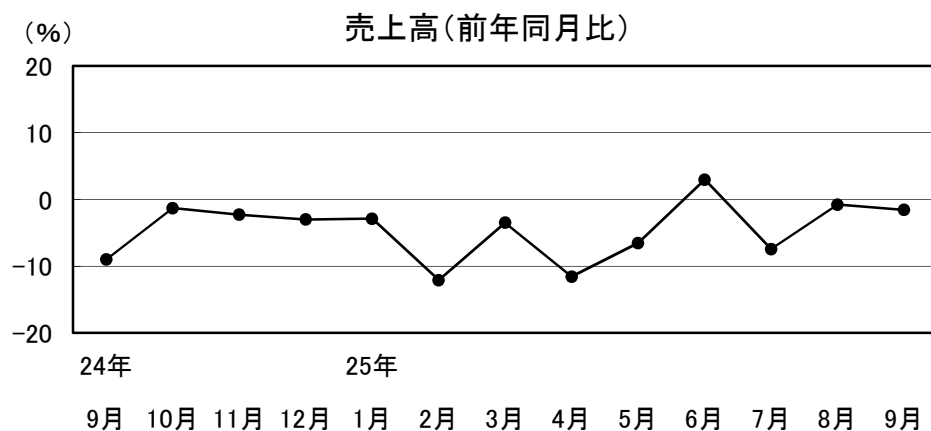
## 3 飲 食 料 品

やや弱含みの動きが続いている

売上高は前年同月比2.4%減。

3か月先の業況見通しDIは、▲10.0から0.0となった。

一部店舗で落ち込みは見られるが、総じて底堅く推移している。



24年					25年								
9月	10月	11月	12月	1月	2月	3月	4月	5月	6月	7月	8月	9月	
-9.0	-1.3	-2.3	-3.0	-2.9	-12.1	-3.5	-11.6	-6.5	3.0	-7.5	-0.8	-1.6	

24年					25年								
9月	10月	11月	12月	1月	2月	3月	4月	5月	6月	7月	8月	9月	
-0.6	-3.4	-2.8	-0.6	-2.3	-4.9	-1.8	-4.0	-3.1	0.0	-3.4	-1.1	-2.4	

## サービス業の動向

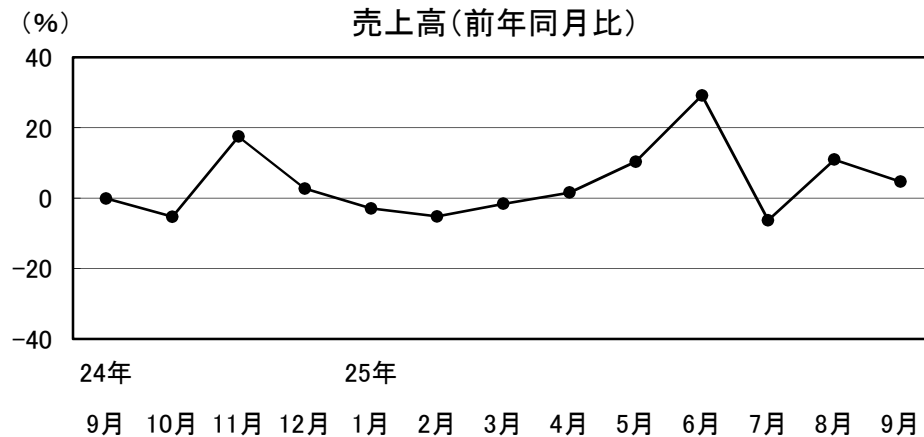
### 4 家電品

やや強含みの動きが続いている

売上高は前年同月比4.7%増。

3か月先の業況見通しDIは、0.0から33.3となった。

白物家電に加え、暖房器具の売上が堅調となっている。



24年				25年									
9月	10月	11月	12月	1月	2月	3月	4月	5月	6月	7月	8月	9月	
-0.1	-5.3	17.5	2.7	-2.9	-5.2	-1.6	1.6	10.4	29.2	-6.3	10.9	4.7	

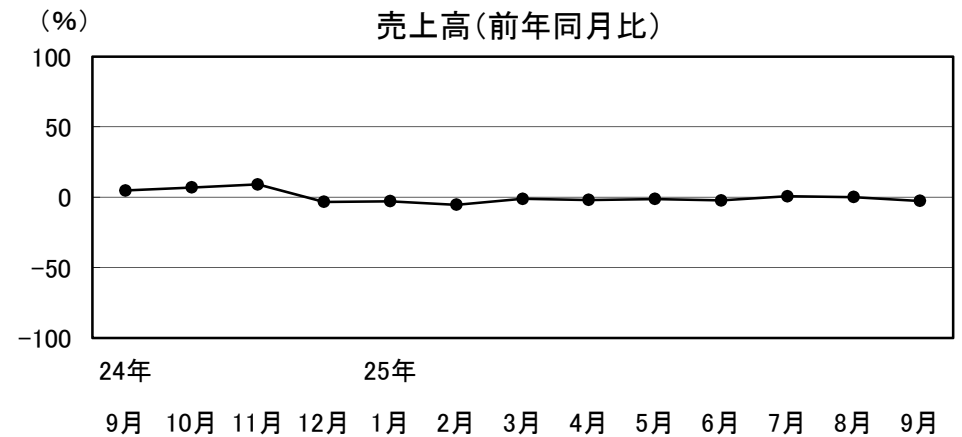
### 1 旅館・ホテル

横ばいの動きとなっている

売上高は前年同月比2.6%減。

3か月先の業況見通しDIは、6.7から13.3となった。

一部で婚礼・宴会部門が落ち込み、売上が前年同月を下回った。



24年				25年									
9月	10月	11月	12月	1月	2月	3月	4月	5月	6月	7月	8月	9月	
4.8	6.9	9.1	-3.3	-2.9	-5.3	-1.2	-1.9	-1.3	-2.3	0.6	0.1	-2.6	



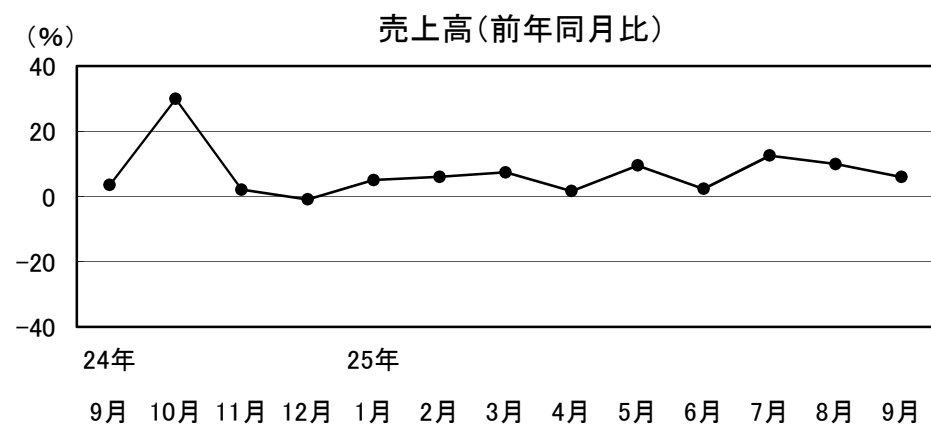
## 2 その他サービス

強含みの動きが続いている

売上高は前年同月比6.0%増。

3か月先の業況見通しDIは、前月に続き▲30.8となった。

運輸業で貨物取扱が好調だった。



24年					25年								
9月	10月	11月	12月	1月	2月	3月	4月	5月	6月	7月	8月	9月	
3.5	29.9	2.1	-0.9	5.0	6.0	7.4	1.6	9.5	2.4	12.5	9.9	6.0	