平成２４年度

秋田県の財務書類

平成２５年１１月

秋　田　県

（白紙）

目　　次

Ⅰ　財務書類の作成について　----------　1

Ⅱ　普通会計財務書類について
1　対象範囲　----------　3
2　概要　----------　3
（1）貸借対照表(概要）～対前年比較、県民１人あたり、資産・目的別等------　3
（2）行政コスト計算書（概要）～対前年比較、県民１人あたり、目的別等-----　6
（3）純資産変動計算書（概要）　----------　8
（4）資金収支計算書（概要）　----------　9
3　財務書類４表（普通会計）　----------　１０
（1）貸借対照表　----------　１０
（2）行政コスト計算書　----------　１１
（3）純資産変動計算書　----------　１２
（4）資金収支計算書　----------　１３
4　作成の方針・基準等　----------　１４
（1）普通会計の対象範囲　----------　１４
（2）対象年度　----------　１４
（3）基礎データ　----------　１４
（4）貸借対照表の作成方法　----------　１４
（5）行政コスト計算書の作成方法　----------　１７
（6）純資産変動計算書の作成方法　----------　１９
（7）資金収支計算書の作成方法　----------　２０

Ⅲ　連結財務書類について
1　対象範囲　----------　２１
2　概要　----------　２２
（1）連結貸借対照表(概要）　----------　２２
（2）連結行政コスト計算書(概要)～性質別、目的別----------　２４
（3）連結純資産変動計算書(概要）　----------　２６
（4）連結資金収支計算書(概要）　----------　２７
3　財務書類４表（秋田県全体）　----------　２８
（1）秋田県全体の貸借対照表　----------　２８
（2）秋田県全体の行政コスト計算書　----------　２９
（3）秋田県全体の純資産変動計算書　----------　３０
（4）秋田県全体の資金収支計算書　----------　３１
4　財務書類４表（連結）　----------　３２
（1）連結貸借対照表　----------　３２
（2）連結行政コスト計算書　----------　３３
（3）連結純資産変動計算書　----------　３４
（4）連結資金収支計算書　----------　３５
5　連結における作成の方針・基準　----------　３６
（1）連結の範囲　----------　３６
（2）連結の方法　----------　３６

Ⅳ　普通会計附属明細書

１　有形固定資産明細表 ---------- ３８
２　売却可能資産明細表 ---------- ３９
３　投資及び出資金明細表 ---------- ４０
４　貸付金明細表 ---------- ４２
５　基金等明細表 ---------- ４３
６　長期延滞債権明細表 ---------- ４４
７　未収金明細表 ---------- ４５
８　債務負担行為明細表 ---------- ４６

Ⅴ　連結附属明細書

１　連結対象法人等明細表 ---------- ４７
２　連結貸借対照表内訳表 ---------- ４９
３　連結行政コスト計算書内訳表 ---------- ５２
４　連結純資産変動計算書内訳表 ---------- ５５
５　連結資金収支計算書内訳表 ---------- ５８
６　相殺消去等に含めた重要な修正・組替等の状況 ---------- ６１
７　地方債等明細表 ～①借入先別、②利率別、③返済期間別---------- ６２
８　退職手当等引当金明細表 ---------- ６４

Ⅵ　参考資料～指標分析、地方公共団体間比較

１　財務書類を用いた指標分析（普通会計）
　　社会資本形成の世代間負担比率、歳入額対資産比率、資産老朽化率、
　　受益者負担比率、行政コスト対公共資産比率、行政コスト対税収等比率 -- ６５
２　地方公共団体間の比較（平成２３年度） ---------- ６７

計数は、表示単位未満で端数処理しています。このため、表内計算で一致しない場合があります。

Ⅰ　財務書類の作成について

１　目的

地方公共団体における現金主義が基本である通常の予算・決算書類では、施策・事業とその財源については説明されるものの、保有する資産や地方債残高等の負債がどのようになっているか、また、資産の形成に結びつかない行政サービス等のコストのような財務情報は一体的かつ包括的に把握することは困難です。

企業会計手法を用いた貸借対照表等の財務書類を作成することにより、

① 発生主義に基づき、減価償却、引当金等フルコストでの行政コストを把握

② 資産・負債の総体での一覧的把握

③ 第三セクター等を含めた連結ベースでの財務状況を把握

等が可能となります。

財務書類の作成を通じて、財務情報に係る説明責任履行の強化を図り、資産・負債管理、費用管理等内部管理を強化し、財政の効率化・適正化に資することを目的としています。

２　沿革

秋田県の財務書類作成への取組は早く、平成１１年度決算から貸借対照表及び行政コスト計算書等の財務書類作成に取り組み始めました。

平成１７年度決算からは総務省の「地方公共団体の総合的な財政分析に関する調査研究会報告書」に示された作成要領に基づき、普通会計貸借対照表、普通会計行政コスト計算書及び公社・第三セクター等を含めた連結貸借対照表を作成してきました。

また、平成２０年度決算からは総務省の「新地方公会計制度実務研究会報告書」等に示された作成要領に基づき「総務省方式改訂モデル」により普通会計及び連結財務書類を作成しています。

３　財務書類４表

以下の４表を財務書類４表といいます。主な用語の意味は、以下のとおりです。

（１）貸借対照表

資産や債務の状況を表しています。

① 事業用資産：公共サービスを提供する資産でインフラ資産以外の資産
（例：公営住宅、庁舎等）

② インフラ資産：道路等の社会基盤となる資産

③ 売却可能資産：遊休資産や未利用資産等の売却が可能な資産

④ 投資及び出資金：債権及び株式会社への出資金、公益法人への出捐金等

⑤ 資金：歳計現金、財政調整基金、減債基金等

⑥ 未収金：税等の未収金

⑦ 地方債：この表では発行額ではなく、未償還額としています。

⑧　退職手当引当金：特別職を含む全職員が年度末に退職したと仮定した場合の退職手当見込額

（２）行政コスト計算書

行政コストを人にかかるもの、物にかかるもの等に分類して表しています。

①　退職手当引当金繰入：将来の退職手当のうち当期に発生した分

②　物件費：旅費、備品購入費等

③　社会保障給付：生活保護費等

④　他会計への支出額：特別会計等他会計への財政支出

（３）純資産変動計算書

純資産の年度中増減と実際に要する行政コスト全体がどの財源で賄われているかを表しています。

①　期首純資産残高：前年度末の純資産の額

②　純経常行政コスト：行政コスト計算書により算定される数値

③　資産評価替・無償受入：資産の再評価による損益、無償受入による資産増

（４）資金収支計算書

経常的収支、公共資産整備収支等に分類し、資金収支の状況がどうなっているかを表しています。

①　経常的収支：経常的な行政活動の収支で、その他の収支に含まれないもの

②　公共資産整備収支：公共資産の整備にかかる収支

③　投資・財務的収支：地方債の元利償還、発行額の収支等

④　基礎的財政収支：いわゆるプライマリーバランスをいい、公債費関連の歳入・歳出を除いた基礎的な財政収支

（５）財務書類４表相互の連関

財務書類４表は、以下のとおり相互に連関しています。

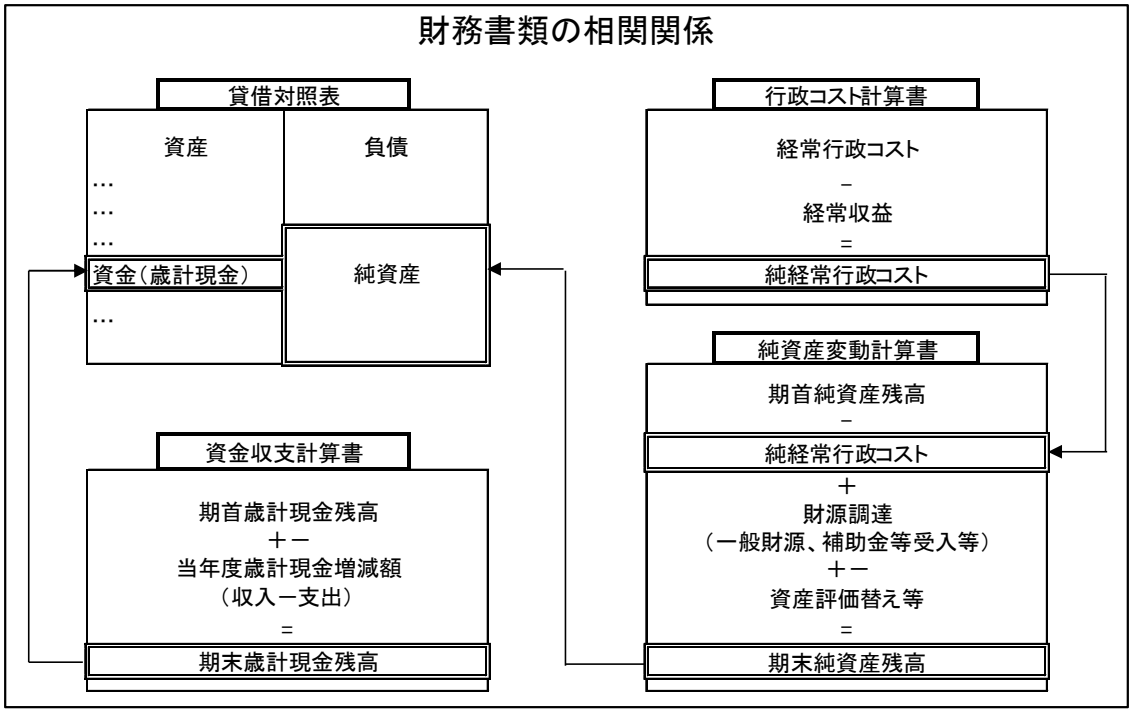

Ⅱ　普通会計財務書類について

１　対象範囲

この財務書類の普通会計の対象となっている会計は、一般会計と１１の特別会計（証紙、母子寡婦福祉資金、就農支援資金貸付事業等、中小企業設備導入助成資金、土地取得事業、林業・木材産業改善資金、市町村振興資金、沿岸漁業改善資金、地域総合整備資金、環境保全センター事業、公債費管理）です。

なお、下水道事業特別会計、港湾整備事業特別会計、地方独立行政法人秋田県立病院機構施設整備等貸付金特別会計（病院事業）、能代港エネルギー基地建設用地整備事業特別会計、秋田港飯島地区工業用地整備事業特別会計、工業団地開発事業特別会計（以上、宅地造成事業）の６特別会計は普通会計には含まず、連結対象となります。

２　概要

（１）貸借対照表（概要）

①貸借対照表（総括表）　　（単位：億円）

資産の部	金額	負債の部	金額
1．公共資産	30,265	1．固定負債	13,731
(1) 事業用資産	9,162	(1) 地方債	12,150
(2) インフラ資産	21,073	(2) 退職手当引当金	1,392
(3) 売却可能資産	29	(3) その他	189
2．投資等	2,176	2．流動負債	1,030
(1) 投資及び出資金	574	(1) 翌年度償還予定地方債	813
(2) 貸付金	623	(2) 翌年度支払予定退職手当	122
(3) 基金等	932	(3) その他	95
(4) 長期延滞債権等	48		
		負債合計	14,761
3．流動資産	474	純資産の部	
(1) 現金預金	468		
(2) 未収金	7	純資産合計	18,154
資産合計	32,915	負債及び純資産合計	32,915

貸借対照表の「資産の部」は、県がこれまでに形成した資産の額を表しています。「負債の部」は資産を形成した財源のうち将来に現金支出として負担が発生するものであり、「純資産の部」は資産の形成に充てられた返す必要がない財源の蓄積を表しています。

資産合計は、３兆２，９１５億円となっており、内訳は、土地・建物や道路等の公共資産が３兆２６５億円、出資金・貸付金や特定の目的のための投資等が２，１７６億円、流動資産が４７４億円となっています。財政調整基金や歳計現金は、流動資産に含まれます。

負債はインフラ等整備に要した地方債等で、その合計は１兆４，７６１億円です。

資産から負債を差し引いた純資産は、総額で１兆８，１５４億円となっています。

②貸借対照表 （対前年比較）	H24	構成比	H23	構成比	比較増減	
					増減額	増減率
資産の部	億円	%	億円	%	億円	%
1．公共資産	30,265	91.9	30,760	91.8	△ 495	△ 1.6
(1) 事業用資産	9,162	27.8	9,527	28.4	△ 365	△ 3.8
(2) インフラ資産	21,073	64.0	21,212	63.3	△ 139	△ 0.7
(3) 売却可能資産	29	0.0	21	0.0	8	38.1
2．投資等	2,176	6.6	2,326	6.9	△ 150	△ 6.4
(1) 投資及び出資金	574	1.7	579	1.7	△ 5	△ 0.9
(2) 貸付金	623	1.9	653	1.9	△ 30	△ 4.6
(3) 基金等	932	2.8	1,046	3.1	△ 114	△ 10.9
(4) 長期延滞債権等	48	0.1	49	0.1	△ 1	△ 2.0
3．流動資産	474	1.4	438	1.3	36	8.2
(1) 現金預金	468	1.4	431	1.3	37	8.6
(2) 未収金	7	0.0	7	0.0	0	0.0
資産合計	32,915	100.0	33,524	100.0	△ 609	△ 1.8
負債の部／純資産の部	億円	%	億円	%	億円	%
1．固定負債	13,731	41.7	13,668	40.8	63	0.5
(1) 地方債	12,150	36.9	12,098	36.1	52	0.4
(2) 退職手当引当金	1,392	4.2	1,373	4.1	19	1.4
(3) その他	189	0.6	198	0.6	△ 9	△ 4.5
2．流動負債	1,030	3.1	1,068	3.2	△ 38	△ 3.6
(1) 翌年度償還予定地方債	813	2.5	835	2.5	△ 22	△ 2.6
(2) 翌年度支払予定退職手当	122	0.4	128	0.4	△ 6	△ 4.7
(3) その他	95	0.3	104	0.3	△ 9	△ 8.7
負債合計	14,761	44.8	14,736	44.0	25	0.2
純資産合計	18,154	55.2	18,788	56.0	△ 634	△ 3.4
負債及び純資産合計	32,915	100.0	33,524	100.0	△ 609	△ 1.8

資産の部は、資産として新たに取得した額よりも、保有資産の価値の減少分である減価償却費の方が多いこと等により、公共資産が４９５億円減少し、投資等は基金の減少等により１５０億円減少しています。流動資産については前年度より３６億円増加しています。

負債の部は、約９割が地方債です。翌年度償還予定額を流動負債に、翌々年度以降の償還予定額を固定負債に分けて計上しており、これらの合算額である１２，９６３億円が地方債残高となります。地方債残高は増加していますが、うち３，８２５億円は臨時財政対策債※であり、これを除けば地方債残高は減少しています。

退職手当引当金は、年度末に全職員が退職したと想定した理論値を翌年度支払予定分とそれ以外を区分して計上しています。職員構成の変化により、前年度より１３億円増加しています。

資産から負債を差し引いた純資産合計額は、６３４億円減少しています。

※　臨時財政対策債：国の財源不足により、本来地方交付税として自治体に配分するべき額が不足した際、その穴埋めとして発行され、償還費用が後年度に地方交付税で措置されることとなっている地方債

③貸借対照表 （県民１人あたり、対前年比較）	H24	構成比	H23	構成比	比較増減	
					増減額	増減率
資産の部	千円	%	千円	%	千円	%
1．公共資産	2,822	92.0	2,832	91.7	△ 10	△ 0.4
(1) 事業用資産	854	27.8	877	28.4	△ 23	△ 2.6
(2) インフラ資産	1,965	64.0	1,953	63.3	12	0.6
(3) 売却可能資産	3	0.1	2	0.1	1	50.0
2．投資等	203	6.6	214	6.9	△ 11	△ 5.1
(1) 投資及び出資金	54	1.8	53	1.7	1	1.9
(2) 貸付金	58	1.9	60	1.9	△ 2	△ 3.3
(3) 基金等	87	2.8	96	3.1	△ 9	△ 9.4
(4) 長期延滞債権等	4	0.1	4	0.1	0	0.0
3．流動資産	44	1.4	40	1.3	4	10.0
(1) 現金預金	44	1.4	40	1.3	4	10.0
(2) 未収金	1	0.0	1	0.0	0	0.0
資産合計	3,069	100.0	3,087	100.0	△ 18	△ 0.6
負債の部／純資産の部	千円	%	千円	%	千円	%
1．固定負債	1,280	41.7	1,259	40.8	21	1.7
(1) 地方債	1,133	36.9	1,114	36.1	19	1.7
(2) 退職手当引当金	130	4.2	126	4.1	4	3.2
(3) その他	18	0.6	18	0.6	0	0.0
2．流動負債	96	3.1	98	3.2	△ 2	△ 2.0
(1) 翌年度償還予定地方債	76	2.5	77	2.5	△ 1	△ 1.3
(2) 翌年度支払予定退職手当	11	0.4	12	0.4	△ 1	△ 8.3
(3) その他	9	0.3	10	0.3	△ 1	△ 10.0
負債合計	1,376	44.8	1,357	44.0	19	1.4
純資産合計	1,693	55.2	1,730	56.0	△ 37	△ 2.1
負債及び純資産合計	3,069	100.0	3,087	100.0	△ 18	△ 0.6

※住民基本台帳に基づく秋田県人口を基に算出しています。以下同じ。
平成 25 年 3 月 31 日現在:1,072,625 人、平成 24 年 3 月 31 日現在:1,086,018 人

県民１人あたりの地方債の額は翌年度償還予定額をあわせて１２０万９千円で、前年度より１万８千円増加しています。一人あたりの資産は１万８千円の減少、負債は１万９千円増加しています。

④有形固定資産 （事業用＋インフラ資産） （目的別　対前年比較）	H24	構成比	H23	構成比	比較増減	
					増減額	増減率
	億円	%	億円	%	億円	%
生活インフラ・国土保全	21,073	69.7	21,212	69.0	△ 139	△ 0.7
教育	1,857	6.1	1,866	6.1	△ 9	△ 0.5
福祉	215	0.7	237	0.8	△ 22	△ 9.3
環境衛生	255	0.8	272	0.9	△ 17	△ 6.3
産業振興	5,814	19.2	6,096	19.8	△ 282	△ 4.6
警察	356	1.2	374	1.2	△ 18	△ 4.8
総務	665	2.2	682	2.2	△ 17	△ 2.5
有形固定資産合計	30,236	100.0	30,739	100.0	△ 503	△ 1.6

事業用資産とインフラ資産を合わせた有形固定資産を目的別構成比順にみると、生活インフラ・国土保全、産業振興、教育となっています。

（２）行政コスト計算書（概要）

①行政コスト計算書 （性質別　対前年比較）	H24	構成比	H23	構成比	比較増減	
					増減額	増減率
	億円	%	億円	%	億円	%
経常行政コスト	4,532	100.0	4,597	100.0	△ 65	△ 1.4
1. 人にかかるコスト	1,463	32.3	1,459	31.7	4	0.3
(1) 人件費	1,255	27.7	1,291	28.1	△ 36	△ 2.8
(2) 退職手当引当金繰入等	129	2.8	88	1.9	41	46.6
(3) 賞与引当金繰入額	80	1.8	80	1.7	△ 1	△ 0.7
2. 物にかかるコスト	1,411	31.1	1,441	31.4	△ 31	△ 2.1
(1) 物件費	200	4.4	235	5.1	△ 35	△ 14.7
(2) 維持修繕費	24	0.5	22	0.5	2	8.2
(3) 減価償却費	1,186	26.2	1,184	25.8	2	0.2
3. 移転支出的なコスト	1,488	32.8	1,518	33.0	△ 30	△ 2.0
(1) 社会保障給付	71	1.6	83	1.8	△ 13	△ 15.1
(2) 補助金等	1,109	24.5	1,096	23.8	12	1.1
(3) 他会計等への支出額	28	0.6	32	0.7	△ 5	△ 14.3
(4) 他団体への公共資産整備補助金等	281	6.2	306	6.7	△ 25	△ 8.3
4. その他のコスト(支払利息)等	170	3.8	179	3.9	△ 8	△ 4.7
経常収益	77	100.0	89	100.0	△ 12	△ 13.2
使用料・手数料	44	57.6	46	51.5	△ 1	△ 2.9
分担金・負担金・寄附金	33	42.4	43	48.5	△ 10	△ 24.1
純経常行政コスト （経常行政コスト－経常収益）	4,455		4,509		△ 54	△ 1.2

経常行政コストは前年度より６５億円減少し、４，５３２億円です。経常収益は前年度より１２億円減少し、７７億円です。経常行政コストから経常収益を差し引いた純経常行政コストは、４，４５５億円となり、前年度よりも５４億円減少しています。

経常行政コストを分類ごとにみてみると、「人にかかるコスト」は、人件費や退職手当引当金繰入額などで、前年度よりも４億円増加しています。「物にかかるコスト」は、物件費や減価償却費などで、前年度よりも３１億円減少しています。「移転支出的なコスト」は、補助金や社会保障給付などで、前年度よりも３０億円減少しています。

経常収益は、行政サービスの利用で直接負担する使用料・手数料、分担金・負担金などを計上しています。

行政コストの性質により経費を区分した場合、主なものの構成順は「移転支出的なコスト」（３２．８%）、「人にかかるコスト」（３２．３%）、「物にかかるコスト」（３１．１%）、「その他のコスト」（３．８%）となっています。

②行政コスト計算書 （県民1人あたり　性質別　対前年比較）	H24	構成比	H23	構成比	比較増減	
					増減額	増減率
	千円	%	千円	%	千円	%
経常行政コスト	423	100.0	423	100.0	△ 1	△ 0.2
1．人にかかるコスト	136	32.3	134	31.7	2	1.5
(1) 人件費	117	27.7	119	28.1	△ 2	△ 1.6
(2) 退職手当引当金繰入等	12	2.8	8	1.9	4	48.5
(3) 賞与引当金繰入額	7	1.8	7	1.7	0	0.5
2．物にかかるコスト	132	31.1	133	31.4	△ 1	△ 0.9
(1) 物件費	19	4.4	22	5.1	△ 3	△ 13.6
(2) 維持修繕費	2	0.5	2	0.5	0	9.6
(3) 減価償却費	111	26.2	109	25.8	2	1.4
3．移転支出的なコスト	139	32.8	140	33.0	△ 1	△ 0.8
(1) 社会保障給付	7	1.6	8	1.8	△ 1	△ 14.0
(2) 補助金等	103	24.5	101	23.8	2	2.4
(3) 他会計等への支出額	3	0.6	3	0.7	△ 0	△ 13.3
(4) 他団体への公共資産整備補助金等	26	6.2	28	6.7	△ 2	△ 7.1
4．その他のコスト(支払利息)等	16	3.8	16	3.9	△ 1	△ 3.5
経常収益	7	100.0	8	100.0	△ 1	△ 12.1
使用料・手数料	4	57.6	4	51.5	△ 0	△ 1.7
分担金・負担金・寄附金	3	42.4	4	48.5	△ 1	△ 23.1
純経常行政コスト （経常行政コスト－経常収益）	415		415		0	0.0

県民１人あたりでは、純経常行政コストは４１万５千円となり、前年度と同額となっています。

③経常行政コスト （目的別　対前年比較）	H24	構成比	H23	構成比	比較増減	
					増減額	増減率
	億円	%	億円	%	億円	%
経常行政コスト	4,532	100.0	4,597	100.0	△ 65	△ 1.4
生活インフラ・国土保全	766	16.9	747	16.2	19	2.5
教育	1,139	25.1	1,151	25.0	△ 12	△ 1.0
福祉	720	15.9	744	16.2	△ 24	△ 3.2
環境衛生	187	4.1	191	4.2	△ 4	△ 2.1
産業振興	907	20.0	942	20.5	△ 35	△ 3.7
警察	259	5.7	258	5.6	1	0.4
総務	244	5.4	243	5.3	1	0.4
議会	13	0.3	13	0.3	0	0.0
支払利息	167	3.7	177	3.9	△ 10	△ 5.6
回収不能計上額	3	0.1	1	0.0	2	200.0
その他	127	2.8	129	2.8	△ 2	△ 1.6

行政コストを目的別に見た場合、主なものの構成順は、教育（２５．１%）、産業振興（２０．０%）、生活インフラ･国土保全（１６．９%）、福祉（１５．９%）となっています。

目的別に見た場合の特徴は、福祉では他団体への補助金や扶助費等（移転支出的なコスト）の占める割合が高く、産業振興、生活インフラ・国土保全では有形固定資産が多いことから減価償却費（物にかかるコスト）の占める割合が高く、教育、警察では人件費（人にかかるコスト）の占める割合が高いことがあげられます。

なお、地方税、地方交付税、国からの補助金は、実際に要する行政コスト全体から直接の受益者負担を除き地方税等で賄うべきコストがどれだけかを把握するため、行政コスト計算書には計上せず、純資産変動計算書に計上しています。

（３）純資産変動計算書（概要）

純資産変動計算書（総括）	H24	H23	比較増減	
			増減額	増減率
	億円	億円	億円	%
期首純資産残高	18,788	19,248	△ 460	△ 2.4
純経常行政コスト	△ 4,455	△ 4,509	54	1.2
財源調達	3,816	4,057	△ 241	△ 5.9
地方税	906	887	19	2.1
地方交付税	2,035	2,051	△ 16	△ 0.8
その他行政コスト充当財源	260	262	△ 2	△ 0.8
国補助金	667	881	△ 214	△ 24.3
臨時損益	△ 52	△ 24	△ 28	△ 116.7
資産評価替・無償受入	6	△ 9	15	166.7
期末純資産残高	18,154	18,788	△ 634	△ 3.4

※　期首純資産残高は前年度貸借対照表と、期末純資産残高は今年度貸借対照表と、純経常行政コストは行政コスト計算書とそれぞれ一致します。

純資産変動計算書は、純資産の１年間の増減を要因ごとに表しています。

財源調達の主なものは、普通会計では地方税、地方交付税です。金融資産の評価損益、災害復旧費等特別な要因で発生した損益についても、行政コスト計算書ではなく、純資産変動計算書上の財源の変動として表されます。

また、純経常行政コストが受益者負担以外の財源によりどの程度賄われているかについても表しています。

平成２４年度は、期首純資産残高１兆８，７８８億円に対し、期末純資産残高１兆８，１５４億円となっており、当期中に６３４億円の純資産が減少しています。

臨時損益は、臨時的な要因で発生したものであって、災害復旧事業費、第三セクター等債務負担見込額である損失補償等引当金繰入、公共資産除売却損益等が含まれています。

財源調達のうち、地方税は前年度よりも１９億円増加、地方交付税は１６億円減少しています。

国からの補助金受入は６６７億円で、国庫支出金の減少により、前年度よりも２１４億円増加しています。

（４）資金収支計算書（概要）

資金収支計算書（総括）		H24	H23	比較増減	
				増減額	増減率
		億円	億円	億円	%
期首資金残高		101	101	0	0.0
	1．経常的収支	1,053	1,100	△ 47	△ 4.3
	支出	3,063	3,159	△ 96	△ 3.0
	収入	4,115	4,259	△ 144	△ 3.4
	2．公共資産整備収支	△ 169	△ 215	46	21.4
	支出	984	1,028	△ 44	△ 4.3
	収入	815	813	2	0.2
	3．投資･財務的収支	△ 870	△ 885	15	1.7
	支出	2,101	2,359	△ 258	△ 10.9
	収入	1,232	1,475	△ 243	△ 16.5
当期収支		14	0	14	100.0
期末資金残高		115	101	14	13.9
（基礎的財政収支）					
収入総額		6,162	6,547	△ 385	△ 5.9
支出総額		△ 6,148	△ 6,546	398	6.1
地方債発行額		△ 868	△ 859	△ 9	△ 1.0
地方債元利償還額		1,005	999	6	0.6
財政調整基金等増減		22	△ 7	29	414.3
基礎的財政収支		173	133	40	30.1

資金収支計算書は､歳計現金の収支を性質の異なる３区分に分けて表しています。

経常的収支は、経常的な行政活動による資金収支を表しており、人件費、物件費等の支出と使用料・手数料や地方税、地方交付税等の収入が含まれます。

公共資産整備収支は､公共資産整備に伴う資本的支出とその財源を表しています。

投資・財務的収支は、貸付金の貸付けや地方債の償還等の支出、貸付金の回収や地方債の発行等の収入が含まれます。

経常的収支は１，０５３億円のプラスで、前年度と比べて４７億円の減少、公共資産整備収支は１６９億円のマイナスで４６億円の増加、投資・財務的収支は８７０億円のマイナスで１５億円の増加となっており、結果として当期の収支は１４億円のプラスとなっています。

基礎的財政収支（プライマリーバランス）の算定式は、総務省方式改訂モデルに基づくものです。

３　財務書類４表（普通会計）　　（１）貸借対照表

（平成25年3月31日現在）

（単位：千円）

借方				貸方		
[資産の部]				[負債の部]		
1　公共資産				1　固定負債		
(1) 有形固定資産				(1) 地方債	1,215,001,308	
①生活インフラ・国土保全	2,107,319,722			(2) 長期未払金		
②教育	185,671,866			①物件の購入等	2,449,501	
③福祉	21,529,801			②債務保証又は損失補償	0	
④環境衛生	25,488,654			③他会計借入金	3,000,000	
⑤産業振興	581,438,808			④その他	18,571	
⑥警察	35,623,699			長期未払金計	5,468,072	
⑦総務	66,496,526			(3) 退職手当引当金	139,156,815	
有形固定資産計		3,023,569,076		(4) 損失補償等引当金	13,432,217	
(2) 売却可能資産		2,926,253		固定負債合計		1,373,058,412
公共資産合計			3,026,495,329			
				2　流動負債		
2　投資等				(1) 翌年度償還予定地方債	81,290,192	
(1) 投資及び出資金				(2) 短期借入金（翌年度繰上充用金）	0	
①投資及び出資金	58,019,536			(3) 未払金	1,032,089	
②投資損失引当金	△ 609,450			(4) 翌年度支払予定退職手当	12,247,859	
投資及び出資金計		57,410,086		(5) 賞与引当金	7,958,595	
(2) 貸付金		62,257,233		(6) 他会計借入金	500,000	
(3) 基金等				流動負債合計		103,028,735
①退職手当目的基金	0			負　債　合　計		1,476,087,147
②その他特定目的基金	64,755,837					
③土地開発基金	1,343,211					
④その他定額運用基金	27,059,128					
⑤退職手当組合積立金	0			[純資産の部]		
基金等計		93,158,176		1　公共資産等整備国補助金等		841,509,661
(4) 長期延滞債権		8,114,082				
(5) 回収不能見込額		△ 3,340,852		2　公共資産等整備一般財源等		1,650,896,743
投資等合計			217,598,725			
				3　その他一般財源等		△ 686,975,870
3　流動資産						
(1) 現金預金				4　資産評価差額		10,009,770
①財政調整基金	12,761,500					
②減債基金	22,473,801			純　資　産　合　計		1,815,440,304
③歳計現金	11,534,360					
現金預金計		46,769,661				
(2) 未収金						
①地方税	576,470					
②その他	204,155					
③回収不能見込額	△ 116,889					
未収金計		663,736				
流動資産合計			47,433,397			
資　産　合　計			3,291,527,451	負債・純資産合計		3,291,527,451

※１　他団体及び民間への支出金により形成された資産	①生活インフラ・国土保全	337,113,726	千円
	②教育	18,200,290	千円
	③福祉	24,862,957	千円
	④環境衛生	26,540,818	千円
	⑤産業振興	111,652,536	千円
	⑥警察	198,002	千円
	⑦総務	5,316,612	千円
	計	523,884,941	千円
上の支出金に充当された財源	①国県補助金等	131,198,425	千円
	②地方債	214,733,710	千円
	③一般財源等	177,952,806	千円
	計	523,884,941	千円
※２　債務負担行為に関する情報	①物件の購入等	7,309,389	千円
	②債務保証又は損失補償	62,952,259	千円
	（うち共同発行地方債に係るもの	12,000,000	千円）
	③その他	23,856,799	千円

※３　地方債残高（翌年度償還予定額を含む）のうち720,049,019千円については、償還時に地方交付税の算定の基礎に含まれることが見込まれているものです。

※４　普通会計の将来負担に関する情報

項目	金額		[内訳] 負債計上【(翌年度償還予定)地方債・(長期)未払金・引当金】		[内訳] 注記【契約債務・偶発債務】	
普通会計の将来負担額	1,481,840,378	千円				
[内訳]　普通会計地方債残高	1,304,205,592	千円	1,296,291,500	千円	7,914,092	千円
債務負担行為支出予定額	2,364,217	千円	2,364,217	千円	0	千円
公営企業債等負担見込額	10,433,678	千円			10,433,678	千円
一部事務組合等地方債負担見込額	0	千円			0	千円
退職手当負担見込額	151,404,674	千円	151,404,674	千円		
第三セクター等債務負担見込額	13,432,217	千円	13,432,217	千円	0	千円
連結実質赤字額	0	千円				
一部事務組合等実質赤字負担額	0	千円				
基金等将来負担軽減資産	827,738,513	千円				
[内訳]　地方債償還額等充当基金残高	65,616,293	千円				
地方債償還額等充当歳入見込額	29,595,668	千円				
地方債償還額等充当交付税見込額	732,526,552	千円				
(差引)普通会計が将来負担すべき実質的な負債	654,101,865	千円				

※５　有形固定資産のうち、土地は 543,197,962千円です。また、有形固定資産の減価償却累計額は 2,514,234,900千円です。

（２）行政コスト計算書

（自　平成24年4月　1日
至　平成25年3月31日）

【経常行政コスト】

（単位：千円）

		総　額	（構成比率）	生活インフラ・国土保全	教　育	福　祉	環境衛生	産業振興	警察	総　務	議　会	支払利息	回収不能見込計上額	その他
1	(1)人件費	125,459,217	27.7%	4,657,856	80,059,017	2,460,350	2,785,157	10,073,383	17,391,450	7,162,738	869,266			
	(2)退職手当引当金繰入等	12,907,152	2.8%	357,412	8,421,790	238,005	286,273	983,419	1,870,488	723,625	26,140			
	(3)賞与引当金繰入額	7,958,595	1.8%	289,004	5,211,831	117,440	168,673	636,435	1,026,936	446,111	62,165			
	小　計	146,324,964	32.3%	5,304,272	93,692,638	2,815,795	3,240,103	11,693,237	20,288,874	8,332,474	957,571			
2	(1)物件費	20,037,772	4.4%	1,754,700	3,991,982	679,544	1,602,071	4,822,444	2,860,009	4,133,691	123,734			69,597
	(2)維持補修費	2,427,053	0.5%	2,129,608	127,053					170,392				
	(3)減価償却費	118,589,863	26.2%	54,796,381	5,218,800	1,859,361	2,111,245	47,886,188	2,646,550	4,071,338				
	小　計	141,054,688	31.1%	58,680,689	9,337,835	2,538,905	3,713,316	52,708,632	5,506,559	8,375,421	123,734			69,597
3	(1)社会保障給付	7,061,629	1.6%		171,600	5,441,220	1,448,809							
	(2)補助金等	110,850,968	24.5%	1,837,628	9,773,015	59,719,845	7,489,519	12,233,779	121,775	6,839,179	172,555			12,663,673
	(3)他会計等への支出額	2,763,702	0.6%	1,313,386				1,450,316						
	(4)他団体への公共資産整備補助金等	28,101,364	6.2%	9,453,075	884,832	1,455,685	2,853,374	12,588,049		866,349				
	小　計	148,777,663	32.8%	12,604,089	10,829,447	66,616,750	11,791,702	26,272,144	121,775	7,705,528	172,555			12,663,673
4	(1)支払利息	16,730,299	3.7%									16,730,299		
	(2)回収不能見込計上額	306,033	0.1%										306,033	
	(3)その他行政コスト													
	小　計	17,036,332	3.8%									16,730,299	306,033	
経常行政コスト　a		453,193,647		76,589,050	113,859,920	71,971,450	18,745,121	90,674,013	25,917,208	24,413,423	1,253,860	16,730,299	306,033	12,733,270
（構成比率）				16.9%	25.1%	15.9%	4.1%	20.0%	5.7%	5.4%	0.3%	3.7%	0.1%	2.8%

【経常収益】

														一般財源振替額
1 使用料・手数料　b	4,430,195		1,261,190	98,147	58,130	487,436	106,746	660,401	177,939					1,580,206
2 分担金・負担金・寄附金　c	3,263,826		417,466	561	105,587	485,259	1,943,232		70,732					240,989
経常収益合計（b＋c）d	7,694,021		1,678,656	98,708	163,717	972,695	2,049,978	660,401	248,671					1,821,195
d／a	1.70%		2.2%	0.1%	0.2%	5.2%	2.3%	2.5%	1.0%					
(差引)純経常行政コスト　a－d	445,499,626		74,910,394	113,761,212	71,807,733	17,772,426	88,624,035	25,256,807	24,164,752	1,253,860	16,730,299	306,033	12,733,270	△ 1,821,195

（3）純資産変動計算書

（自　平成24年4月　1日
至　平成25年3月31日）

（単位：千円）

	純資産合計	公共資産等整備国補助金等	公共資産等整備一般財源等	その他一般財源等	資産評価差額
期首純資産残高	1,878,797,910	844,778,544	1,656,868,842	△ 632,297,202	9,447,726
純経常行政コスト	△ 445,499,626			△ 445,499,626	
一般財源					
地方税	90,593,025			90,593,025	
地方交付税	203,484,235			203,484,235	
その他行政コスト充当財源	25,969,742			25,969,742	
補助金等受入	66,743,844	20,576,871		46,166,973	
臨時損益					
災害復旧事業費	△ 3,521,693			△ 3,521,693	
公共資産除売却損益	△ 911,651			△ 911,651	
投資損失	△ 648,028			△ 648,028	
損失補償等引当金繰入等	△ 129,498			△ 129,498	
科目振替					
公共資産整備への財源投入			20,900,474	△ 20,900,474	
公共資産処分による財源増		0	△ 1,919,425	1,919,425	0
貸付金・出資金等への財源投入			104,780,517	△ 104,780,517	
貸付金・出資金等の回収等による財源増		12,821,417	△ 107,443,410	94,621,993	0
減価償却による財源増		△ 36,667,171	△ 81,922,692	118,589,863	0
地方債償還等に伴う財源振替			59,632,437	△ 59,632,437	
資産評価替えによる変動額	562,015				562,015
無償受贈資産受入	29				29
その他	0			0	
期末純資産残高	1,815,440,304	841,509,661	1,650,896,743	△ 686,975,870	10,009,770

（4）資金収支計算書

（自　平成24年4月　1日
至　平成25年3月31日）

（単位：千円）

1　経常的収支の部	
人件費	145,074,745
物件費	20,037,772
社会保障給付	7,061,629
補助金等	110,850,968
支払利息	16,712,299
他会計等への事務費等充当財源繰出支出	580,033
その他支出	5,948,746
支出合計	306,266,192
地方税	90,512,168
地方交付税	203,484,235
国補助金等	31,993,360
使用料・手数料	3,843,432
分担金・負担金・寄附金	1,076,234
諸収入	4,071,282
地方債発行額	42,426,400
基金取崩額	24,253,280
その他収入	9,878,202
収入合計	411,538,593
経常的収支額	105,272,401

2　公共資産整備収支の部	
公共資産整備支出	70,265,407
公共資産整備補助金等支出	28,101,364
他会計等への建設費充当財源繰出支出	0
支出合計	98,366,771
国補助金等	26,284,210
地方債発行額	43,888,100
基金取崩額	0
その他収入	11,280,095
収入合計	81,452,405
公共資産整備収支額	△ 16,914,366

3　投資・財務的収支の部	
投資及び出資金	0
貸付金	107,724,591
基金積立額	15,400,449
定額運用基金への繰出支出	526,199
他会計等への公債費充当財源繰出支出	2,701,669
地方債償還額	83,788,322
長期未払金支払支出	0
支出合計	210,141,230
国補助金等	8,466,274
貸付金回収額	109,698,567
基金取崩額	921,394
地方債発行額	502,355
公共資産等売却収入	1,007,774
その他収入	2,584,355
収入合計	123,180,719
投資・財務的収支額	△ 86,960,511

翌年度繰上充用金増減額	0
当年度歳計現金増減額	1,397,524
期首歳計現金残高	10,136,836
期末歳計現金残高	11,534,360

※1 一時借入金に関する情報
① 資金収支計算書には一時借入金の増減は含まれていません。
② 平成24年度における一時借入金の借入限度額は120,000,000千円です。
③ 支払利息のうち、一時借入金利子は7,804千円です。

※2 基礎的財政収支（プライマリーバランス）に関する情報

収入総額		616,171,717	千円
地方債発行額	△	86,816,855	
財政調整基金等取崩額	△	2,108,929	
支出総額	△	614,774,193	
地方債元利償還額		100,492,817	
財政調整基金等積立額		4,349,320	
基礎的財政収支		17,313,877	千円

４　作成の方針・基準等

普通会計財務書類は、「貸借対照表」、「行政コスト計算書」、「純資産変動計算書」、「資金収支計算書」の４つの財務諸表と附属明細書で構成され、総務省の「総務省方式改訂モデル」に基づく財務書類作成要領に従って作成しています。

（１）普通会計の対象範囲

この財務書類の普通会計の対象となっている会計は、一般会計と１１の特別会計です。

※　証紙特別会計、母子寡婦福祉資金特別会計、就農支援資金貸付事業等特別会計、中小企業設備導入助成資金特別会計、土地取得事業特別会計、林業・木材産業改善資金特別会計、市町村振興資金特別会計、沿岸漁業改善資金特別会計、地域総合整備資金特別会計、環境保全センター事業特別会計、公債費管理特別会計

特別会計のうち公営事業会計（病院、下水道、港湾整備、宅地造成）は普通会計には含まれず連結対象となります。

（２）対象年度

対象年度は平成２４年度で、平成２５年３月３１日を作成の基準日としています。なお、出納整理期間（平成２４年度の会計については平成２５年４月１日から５月３１日まで）における出納は、基準日までに終了したものとして処理しています。

（３）基礎データ

原則として、貸借対照表の有形固定資産は、昭和４４年度以降の決算統計（総務省による都道府県地方財政状況調査）のデータを基礎数値として使用しています。行政コスト計算書、純資産変動計算書、資金収支計算書は、当年度の決算統計のデータ等を基礎数値として用いています。

（４）貸借対照表の作成方法

ア　資産・負債の配列表示方法

資産・負債の項目は、固定、流動の順に配列（固定性配列法）しています。

固定、流動の区分は、原則として、１年基準を採用しています。

（１年以内に現金化される資産を流動資産、現金化されない資産を固定資産とします。１年以内に返済される負債を流動負債、返済されない負債を固定負債とします。）

イ　有形固定資産の評価方法

総務省方式改訂モデルでは、有形固定資産は原則として再調達価額をもって計上することとされていますが、当面の間、取得原価を基礎として算定した価額をもって計上できるものとされています。具体的には、従来の総務省方式と同様に昭和４４年度以降の決算統計における普通建設事業費の累計額をもって、有形固定資産の取得原価としています。

また、国からの補助金を受けて県が整備した有形固定資産については、計上していますが、県からの補助金を受けて他の団体（市町村、土地改良区等）が整備した有形固定資産については計上していません。

ウ　減価償却

土地を除く有形固定資産については、次の耐用年数を用いて、取得の翌年度から定額法により減価償却を行っています。

【耐用年数表】

区　分	耐用年数
総務費	
庁舎等	５０
その他	２５
民生費	
保育所	３０
その他	２５
衛生費	２５
労働費	２５
農林水産業費	
造林	２５
林道	４８
治山	３０
砂防	５０
漁港	５０
農業農村整備	２０
海岸保全	３０
その他	２５
商工費	２５

区　分	耐用年数
土木費	
道路	４８
橋りょう	６０
河川	４９
砂防	５０
海岸保全	３０
港湾	４９
都市計画	
街路	４８
都市下水路	２０
区画整理	４０
公園	４０
その他	２５
住宅	４０
空港	２５
その他	２５
警察費	２５
教育費	５０
その他	２５

エ　売却可能資産

有形固定資産のうち未利用の財産について年度末現在売却中又は売却予定のものを計上しています。売却可能価額については、鑑定評価額のほか固定資産税評価額を基に算定しています。取得価額は、昭和４３年度以前に取得したものは０とし、昭和４４年度以降に取得したもので価格が不明な場合は売却可能価額と同額としています。

住宅供給公社より取得した分譲宅地については、取得価格を基準地価格の変動率を元に時点修正して算出した額を売却可能価額として計上しています。

取得価額と売却可能価額の差額は純資産の部の資産評価差額に計上しています。

オ　投資及び出資金

市場価格のある有価証券は、年度末の時価で評価し、時価と取得原価との差額を資産評価差額に計上しています。

市場価格のない投資及び出資金のうち、連結対象団体以外に対する投資及び出資金について、出資法人の純資産額のうち県の出資割合に応じた額を「実質価額」とし、実質価額が３０％以上低下した場合は実質価額をもって計上しています。

カ　投資損失引当金

市場価格のない投資及び出資金のうち連結対象団体及び会計に対する投資及び出資金について、実質価額が３０％以上低下した場合は実質価額と取得原価との差額

を貸借対照表の投資損失引当金に計上しています。

キ　貸付金及び基金等

年度末残高を計上しています。ただし、基金は使途が限定されたものを計上し、「財政調整基金」及び「減債基金」は、流動資産に区分しています。

ク　長期延滞債権

収入未済額のうち調定年度が前年度以前のものを計上しています。

ケ　回収不能見込額

県税及び県税に付随する税外収入については、過去５年間の不納欠損額等の実績を基に算定した額を計上しています。税外未収金については、個別に回収可能性を判断し、回収不能債権の１００％を計上しています。

コ　流動資産

現金、預金、未収金の年度末残高を計上しています。「財政調整基金」、「減債基金」は、１年以内に取り崩しが可能な流動性の高い基金とみなし、流動資産に区分しています。

サ　地方債

年度末残高から翌年度償還予定額を控除した額としています。

シ　長期未払金

債務負担行為のうち既に債務が確定した債務、他会計借入金等のうち翌年度支払予定額を控除した額を計上しています。他会計借入金については、公営企業会計（電気事業、工業用水道事業）から一般会計に対する長期貸付金です。

ス　退職手当引当金

普通会計事務事業に従事する全ての職員が年度末に退職した場合に必要な退職手当支給見込額のうち、翌年度支払予定退職手当額を除いた額を固定負債の「退職手当引当金」に計上し、「翌年度支払予定退職手当額」を流動負債へ計上しています。具体的には、地方公共団体財政健全化法における「将来負担比率」の算定に含めた「退職手当支給見込額」を計上しています。

セ　損失補償引当金

地方公共団体財政健全化法における「将来負担比率」の算定に含めた「第三セクター等債務負担見込額」を計上しています。

ソ　賞与引当金

翌年度６月に支払うことが予定される期末手当及び勤勉手当は、１２月から５月までのうち１２月から３月までの４ヵ月間は、当年度に支払う義務が発生しています。したがって、４ヵ月分を流動負債に計上しています。

タ　他会計借入金

公営企業会計（電気事業、工業用水道事業）からの借入金等が該当します。

チ　公共資産等整備国県補助金等

昭和４４年度から当年度までの普通建設事業費に充てられた国庫支出金等と貸付金等普通建設事業費以外の資産形成に充てられた国庫支出金等の合計額です。

ツ　公共資産等整備一般財源等

公共資産に充当された財源のうち、地方債や未払金等の負債、国庫支出金、資産評価によって発生した差額等を除いた額を計上しています。

テ　その他一般財源等

「資産合計－負債合計－その他一般財源等以外の純資産合計」により算出された額を計上しています。

ト　資産評価差額

新たに売却可能資産を計上した場合又は資産の評価替えを行った場合の売却可能価額と帳簿価額との差額及び寄附等により無償で資産を受贈した場合の評価差額を計上しています。

チ～トの純資産については、公会計特有の勘定科目です。これらは資産を構成する財源のうち負債を除いたものですが、公共資産に投入された財源とその他資産に投入された財源に分けると次のような関係になります。

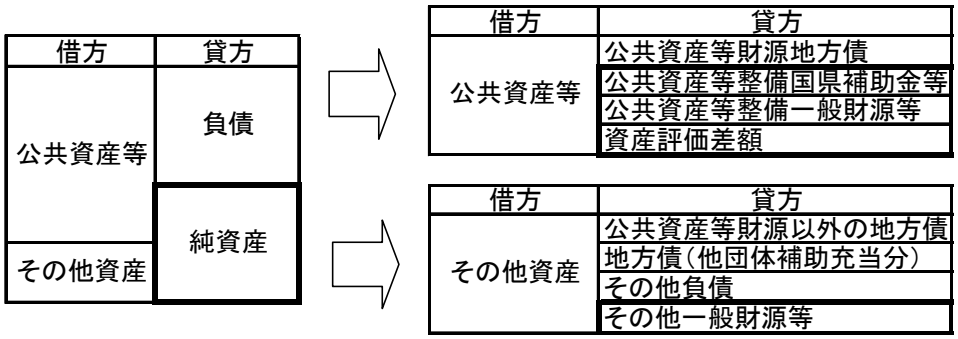

（５）行政コスト計算書の作成方法

ア　計上するコストの範囲等

行政サービスに要する費用のうち、貸借対照表における資産等の増加、減少につながる支出を除いた現金支出に発生主義の考え方による減価償却費、退職給与引当金繰入等のコストを加えたものとしています。

イ　経常行政コストの分類

その性質により、次の表の４種類のコストに分類しています。また、性質別に分類したコストを行政目的別に示しています。

項　　目	内	容
人にかかるコスト	行政サービスの担い手である職員に要するもの	人件費、退職手当引当金繰入等、賞与引当金繰入額
物にかかるコスト	県が最終消費者となっているもの	物件費、維持修繕費、減価償却費
移転支出的なコスト	他の主体に移転して効果がでてくるようなもの	社会保障給付、補助金等、他会計等への支出額、他団体への公共資産整備補助金等
その他のコスト	上記に属さないもの	支払利息、回収不能見込計上額、その他行政コスト

①　人件費

退職金の支払は、貸借対照表上に退職手当引当金として計上されている負債の減少であり、コストの発生ではないため、行政コスト計算書では人件費から除外しています。なお、普通建設事業費に計上されている事業費支弁人件費については、人件費へ加算して計上しています。

②　退職手当引当金繰入等

当年度末の貸借対照表の退職手当引当金から前年度末金額を差し引き、当年度支出した退職手当を加算した金額を計上しています。

③　物件費

旅費、需用費、役務費等の消費的な経費です。なお、普通建設事業費に計上されている事務費については、物件費へ加算して計上するよう変更しています。

④　維持修繕費

公共用施設等の効用を保全するための経費です。

⑤　減価償却費

有形固定資産のうち償却対象資産の当年度の償却額です。

⑥　社会保障給付

生活保護法等の法令に基づき被扶助者に対して給付等を行う経費です。

⑦　補助金等

負担金、補助金及び交付金等（人件費及び普通建設事業費に計上されるものを除く。）のうち、他会計に支出した額を除いて計上しています。

⑧　他会計等への支出額

普通会計から他会計への繰出額並びに負担金、補助及び交付金等のうち普通会計以外の会計に支出した額を計上しています。

⑨　他団体への公共資産整備補助金等

国、市町村等の他団体に支出した補助金、負担金等により、資産が形成される場合、それらの経費をコストとして計上しています。

⑩　支払利息

元金の償還は、貸借対照表に計上されている負債の減少であり、コストの発生ではないため、県債の償還利子をコストとして計上しています。また、一時借入金に係る利子額も含まれています。

⑪　回収不能見込計上額

貸借対照表に計上した回収不能見込額の前年度と当年度の増減額、当年度不納欠損額等を計上しています。

⑫　その他行政コスト

長期未払金と未払金の前年度と当年度の増減額、資産の増加を伴わない債務履行額等について計上しています。

ウ　経常収益

使用料・手数料及び分担金・負担金・寄附金を行政サービスに係る経常的な収益とし、発生主義の考え方から、調定額を計上しています。

なお、貸付金元金収入等のような資産の増減にかかるものについては、純資産変

動計算書に計上しています。

（６）純資産変動計算書の作成方法

純資産が前年度から当年度にかけてどのように変動したかを表します。貸借対照表との関係は、次のとおりです。

ア　純経常行政コスト

行政コスト計算書の純経常行政コストを「その他一般財源等」の減少として計上しています。

イ　一般財源

地方税、地方交付税、その他行政コスト充当財源については、収益ではなく「その他一般財源等」の増加として、発生主義の考え方から、調定額を計上しています。

ウ　補助金等受入

国庫補助金等の受入額を普通建設事業費の財源となった金額である「公共資産等整備国県補助金等」とそれ以外の「その他一般財源等」に分けて計上しています。

エ　臨時損益

経常的でない特別な事由に基づく損益が発生した場合、「その他一般財源等」の増減額として計上しています。

オ　科目振替

「公共資産等」と「その他資産」の間で、資産の内容の変化に伴う財源の変動を計上しています。

【その他資産　⇒　公共資産等】

①　公共資産整備への財源投入

財源として拘束されていなかった一般財源が、公共資産の財源として使用されることにより、財源を「その他一般財源等」から「公共資産整備一般財源等」へ振り替えています。

②　貸付金・出資金等への財源投入

①と同様に「その他一般財源等」から「公共資産整備一般財源等」へ振り替えています。

③　地方債償還に伴う財源振替

地方債償還に伴い貸借対照表上では「負債」を「純資産」の「その他一般財源等」へ振り替えていますが、そのうち公共資産整備に伴う負債は、さらに「その他一般財源等」から「公共資産整備一般財源等」への財源投入と同じ性質を持ちます。したがって、償還額を「その他一般財源等」から「公共資産等整備一般財源等」へ振り替える必要があります。

【公共資産等　⇒　その他資産】

④　公共資産処分による財源増

公共資産の除売却等により、公共資産等の財源として拘束されていた財源が、使途の自由な一般財源として回収されたことを表しています。前年度貸借対照表計上額を「公共資産整備一般財源等」から「その他一般財源等」へ振り替えています。前年度貸借対照表計上額と除売却額の差額が生じた場合は、臨時損益に計上しています。

⑤　貸付金・出資金等の回収による財源増

資産の内容が「公共資産等」から「その他資産」となり、公共資産等の財源として拘束されていた財源が、使途の自由な一般財源として回収されたことを表しています。財源を「公共資産整備国県補助金等」及び「公共資産整備一般財源等」から「その他一般財源等」へ振り替えています。

⑥　減価償却による財源増

減価償却費は「公共資産等」の減少に当たりますが、「純経常コスト」の一部として「その他一般財源等」を減少させたので、相当額を「公共資産整備国県補助金等」及び「公共資産整備一般財源等」から「その他一般財源等」へ振り替えています。

カ　資産評価替えによる変動額

売却可能資産の台帳価格と公正価値との差額や市場価格のある投資等の帳簿価格と時価評価額との差額を計上しています。また、昭和４３年以前に取得した資産の公正価値を計上しています。

（７）資金収支計算書の作成方法

当年度の現金収支の動きを３部門に分けて表示しています。当年度の収支額は、前年度末と当年度末の歳計現金残高差額に一致します。

ア　経常的収支の部

人件費、社会保障経費、支払利息等の経常的行政活動の経費とそれに充当する財源との収支を表しています。

イ　公共資産整備収支の部

公共資産整備に伴う支出及び当該支出に充てた財源を計上しています。普通会計が行う公共資産整備のほか、他会計及び他団体等を通じて行った公共資産整備に対して普通会計が負担した支出額も含みます。

ウ　投資・財務的収支の部

投資及び出資金、貸付金、基金に係る支出収入、及びそれらの財源、貸付金元金回収による収入、地方債元金償還による支出、他会計に対する公債費財源繰出による支出、公共資産売却による収入等を含みます。

Ⅲ　連結財務書類について

１　対象範囲

県には、発電事業や下水道事業等の公営事業のように一般会計以外の特別会計等を設けて行っている事業があります。また、第三セクター等には県が職員を派遣したり支援を行うなど県の行政サービスと密接な関係を持つ団体が多くあります。

このように普通会計だけでは、県全体としての財務状況を必ずしも把握できない場合があることから、連結財務書類は、県と各団体を一体のものとみなして連結し、会計・団体間の取引を相殺消去した上で、財務状況、業績、純資産の変動等の状態を明らかにしています。

連結の範囲は、県の普通会計及び公営事業会計並びに県の関与及び財政支援の下で県の事務事業と密接な関連を有する業務を実施している関係団体※としています。普通会計と公営事業会計を合わせたものを秋田県全体の財務書類として、さらに関係団体を計３８団体合わせたものを連結財務書類として作成しています。

※　県が設立した地方独立行政法人及び地方公社並びに県が資本金、基本金その他これに準ずるものの２５％以上を出資し役員の派遣、財政支援等の実態から県が当該法人の運営に主導的な立場を確保していると認められる法人

連結対象範囲

秋田県全体

普通会計（一般会計、公営事業会計以外の１１特別会計※1）

公営事業会計（公営企業）
- 電気事業
- 工業用水道事業

公営事業会計（その他）
- 病院事業※2
- 宅地造成事業※3
- 下水道事業
- 港湾整備事業

連結

地方独立行政法人（４）
- 地方独立行政法人　秋田県立療育機構
- 地方独立行政法人　秋田県立病院機構
- 公立大学法人　国際教養大学
- 公立大学法人　秋田県立大学

地方公社（１）
- 秋田県土地開発公社

第三セクター等（３３）
- (財)秋田県総合公社
- (財)秋田県国際交流協会
- (公財)秋田県長寿社会振興財団
- (財)あきた移植医療協会
- (公財)秋田県生活衛生営業指導センター
- (財)秋田県栽培漁業協会
- (公財)秋田県林業労働対策基金
- (財)秋田県木材加工推進機構
- (財)秋田県林業公社
- (公財)あきた企業活性化センター
- (財)秋田県資源技術開発機構
- (財)秋田県建築住宅センター
- (財)秋田県学校保健会
- (公財)暴力団壊滅秋田県民会議
- (公社)青少年育成秋田県民会議
- (社)秋田県農業公社
- (社)秋田県青果物価格安定基金協会
- 秋田県漁業信用基金協会
- 秋田県信用保証協会
- 秋田アトリオンビル(株)
- (株)秋田県分析化学センター
- (株)秋田県食肉流通公社
- 田沢湖高原リフト(株)
- (株)玉川サービス
- (株)秋田ふるさと村
- 十和田ホテル(株)
- (株)男鹿水族館
- 秋田臨海鉄道(株)
- 秋田空港ターミナルビル(株)
- 秋田内陸縦貫鉄道(株)
- 由利高原鉄道(株)
- 大館能代空港ターミナルビル(株)
- (株)マリーナ秋田

※１　普通会計については P14 を参照

※２　病院事業：地方独立行政法人秋田県立病院機構施設整備等貸付金特別会計

※３　宅地造成事業（３特別会計）：能代港エネルギー基地建設用地整備事業特別会計、秋田港飯島地区工業用地整備事業特別会計、工業団地開発事業特別会計

２　概要

（１）連結貸借対照表（概要）

①連結貸借対照表（総括）　（単位：億円）

資産の部	金額	負債の部	金額
１．公共資産	32,535	１．固定負債	14,378
(1) 事業用資産	9,916	(1) 普通会計地方債	12,150
(2) インフラ資産	22,542	(2) 公営事業会計地方債	343
(3) 無形固定資産	48	(3) 関係団体長期借入金等	144
(4) 売却可能資産	29	(4) 退職手当等引当金	1,468
２．投資等	2,370	(5) その他	273
(1) 投資及び出資金	320	２．流動負債	1,206
(2) 貸付金	280	(1) 翌年度償還予定地方債等	892
(3) 基金等	1,107	(2) 短期借入金	17
(4) 長期延滞債権	81	(3) 翌年度支払予定退職手当	127
(5) その他	581	(4) その他	170
３．流動資産	912	負債合計	15,584
(1) 資金	656	純資産の部	
(2) 未収金	36		
(3) 販売用不動産	144	純資産合計	20,234
(4) その他	76		
４．繰延勘定	0		
資産合計	35,817	負債及び純資産合計	35,817

平成２４年度末の資産は、３兆５，８１７億円となっています。そのうち建物、土地、機械設備、無形固定資産等の公共資産が普通会計同様３兆２，５３５億円と大部分を占めています。

負債は１兆５，５８４億円で、純資産は２兆２３４億円となっています。

（単位：億円、倍）

②連結貸借対照表（主体区分別）		普通会計 (A)	公営事業会計	秋田県全体（純計）(B)	地方独立行政法人	地方公社	第三セクター等	連結（純計）(C)	連単倍率 (B)／(A)	連単倍率 (C)／(A)
資産の部										
	公共資産	30,265	1,693	31,958	528	0	49	32,535	1.06	1.08
	投資等	2,176	123	2,258	43	8	1,002	2,370	1.04	1.09
	流動資産	474	215	695	35	1	2,985	912	1.47	1.92
合計		32,915	2,031	34,911	607	9	4,037	35,817	1.06	1.09
負債及び純資産の部										
	固定負債	13,731	316	14,059	184	1	597	14,378	1.02	1.05
	流動負債	1,030	58	1,098	31	1	2,884	1,206	1.07	1.17
負債合計		14,761	374	15,157	215	2	3,481	15,584	1.03	1.06
純資産合計		18,154	1,657	19,754	392	7	555	20,234	1.09	1.11
合計		32,915	2,031	34,911	607	9	4,037	35,817	1.06	1.09

ア　資産の状況

連結対象を単純合計した金額から、連結対象会計・団体間の貸付金や出資金等を相殺消去等した金額を「純計」といいます。

連結純計において資産合計は、普通会計の１．０９倍です。

大部分を占める公共資産については普通会計の１．０８倍で、主なものは、下水道事業、秋田県立大学、港湾整備事業です。

投資等は、普通会計の１．０９倍です。主なものは、(財)秋田県林業公社、秋田県信用保証協会、(公財)あきた企業活性化センターです。

現金・預金等の流動資産は、１．９２倍で、主なものは秋田県信用保証協会です。

イ　負債の状況

負債合計は、普通会計の１．０６倍です。

固定負債は普通会計の１．０５倍で、主なものは(財)秋田県林業公社です。

流動負債は普通会計の１．１７倍で、主なものは秋田県信用保証協会です。

純資産合計は１．１１倍となっています。

（単位:億円、倍）

③連結貸借対照表（年度増減）		普通会計			連結純計			連結/普通	
		H24（A）	H23（B）	前年比（A)-(B）	H24（C）	H23（D）	前年比（C)-(D）	H24（C)/(A）	H23（D)/(B）
資産の部									
	公共資産	30,265	30,760	△ 495	32,535	33,089	△ 554	1.08	1.08
	投資等	2,176	2,326	△ 150	2,370	2,333	37	1.09	1.00
	流動資産	474	438	36	912	917	△ 5	1.92	2.09
合計		32,915	33,524	△ 609	35,817	36,339	△ 522	1.09	1.08
負債及び純資産の部									
	固定負債	13,731	13,668	63	14,378	14,271	107	1.05	1.04
	流動負債	1,030	1,068	△ 38	1,206	1,233	△ 27	1.17	1.15
負債合計		14,761	14,736	25	15,584	15,505	79	1.06	1.05
純資産合計		18,154	18,788	△ 634	20,234	20,834	△ 600	1.11	1.11
合計		32,915	33,524	△ 609	35,817	36,339	△ 522	1.09	1.08

普通会計と連結純計との割合を前年度と比較すると資産合計は０．０１ポイント増加、負債合計も０．０１ポイント増加、純資産合計は同割合でした。

（２）連結行政コスト計算書（概要）

（単位：億円、倍）

①連結行政コスト計算書（性質別　主体区分別）	普通会計（A）	公営事業会計	秋田県全体（純計）（B）	地方独立行政法人	地方公社	第三セクター	連結（純計）（C）	連単倍率 (B)／(A)	連単倍率 (C)／(A)
人にかかるコスト	1,463	9	1,473	103	0	33	1,625	1.01	1.11
物にかかるコスト	1,411	113	1,524	80	0	47	1,634	1.08	1.16
移転支出的なコスト	1,488	4	1,460	0	0	7	1,351	0.98	0.91
その他のコスト	170	10	181	6	2	187	373	1.06	2.19
経常行政コスト	4,532	137	4,637	190	2	274	4,983	1.02	1.10
使用料・手数料	44	0	44	0	0	0	44	1.00	1.00
分担金・負担金・寄附金	33	5	38	1	0	1	39	1.15	1.18
事業収益	0	49	49	78	2	185	293	－	－
その他特定行政サービス収入	0	57	25	111	0	98	100	－	－
経常収益	77	112	156	190	2	284	477	2.03	6.19
（差引）純経常行政コスト	4,455	25	4,480	0	0	△ 10	4,506	1.01	1.01

連結純計において、経常行政コスト４，９８３億円に対し、経常収益は４７７億円となっており、差引の純経常行政コストは４，５０６億円となっています。

経常行政コストは、普通会計の１．１０倍となっています。

経常収益は、普通会計の６．１９倍となっており、これは、連結対象団体等には、普通会計にはない事業収益等があるためです。

（単位：億円、倍）

②連結行政コスト計算書（目的別　主体区分別）	普通会計（A）	公営事業会計	秋田県全体（純計）（B）	地方独立行政法人	地方公社	第三セクター	連結（純計）（C）	連単倍率 (B)／(A)	連単倍率 (C)／(A)
生活インフラ・国土保全	766	105	857	0	2	25	873	1.12	1.14
教育	1,139	0	1,139	81	0	0	1,165	1.00	1.02
福祉	720	0	720	16	0	1	741	1.00	1.03
環境衛生	187	0	187	93	0	7	252	1.00	1.35
産業振興	907	22	910	0	0	223	1,116	1.00	1.23
警察	259	0	259	0	0	0	259	1.00	1.00
総務	244	0	244	0	0	15	257	1.00	1.05
議会	13	0	13	0	0	0	13	1.00	1.00
その他	298	10	308	0	0	3	308	1.03	1.03
経常行政コスト	4,532	137	4,637	190	2	274	4,983	1.02	1.10
使用料・手数料	44	0	44	0	0	0	44	1.00	1.00
分担金・負担金・寄附金	33	5	38	1	0	1	39	1.15	1.18
事業収益	0	49	49	78	2	185	293	－	－
その他特定行政サービス収入	0	57	25	111	0	98	100	－	－
経常収益	77	112	156	190	2	284	477	2.03	6.19
（差引）純経常行政コスト	4,455	25	4,480	0	0	△ 10	4,506	1.01	1.01

経常行政コストを目的別に普通会計と比較すると環境衛生が１．３５倍、産業振興が１．２３倍、生活インフラ・国土保全が１．１４倍となっています。

（単位：億円、倍）

③連結行政コスト計算書（性質別 年度増減）	普通会計			連結純計			連結/普通	
	H24 (A)	H23 (B)	前年比 (A)-(B)	H24 (C)	H23 (D)	前年比 (C)-(D)	H24 (C)/(A)	H23 (D)/(B)
経常行政コスト	4,532	4,597	△ 65	4,983	5,084	△ 101	1.11	1.10
人にかかるコスト	1,463	1,459	4	1,625	1,623	2	1.11	1.11
物にかかるコスト	1,411	1,441	△ 30	1,634	1,663	△ 29	1.15	1.16
移転支出的なコスト	1,488	1,518	△ 31	1,351	1,415	△ 64	0.93	0.91
その他のコスト	170	179	△ 9	373	383	△ 10	2.14	2.19
経常収益	77	89	△ 13	477	524	△ 47	5.89	6.19
使用料・手数料	44	46	△ 2	44	46	△ 2	1.00	1.00
分担金・負担金・寄附金	33	43	△ 10	39	49	△ 10	1.14	1.18
事業収益	0	0	0	293	299	△ 6	－	－
その他特定行政サービス収入等	0	0	0	100	131	△ 31	－	－
（差引）純経常行政コスト	4,455	4,509	△ 54	4,506	4,561	△ 55	1.01	1.01

普通会計以外の主なものは、「人にかかるコスト」では秋田県立大学の人件費、「物にかかるコスト」では秋田県立大学の物件費、下水道事業の減価償却費、「その他のコスト」では（株）秋田県食肉流通公社の売上原価等です。

なお、「移転支出的なコスト」は普通会計と連結対象会計・団体間で相殺消去を行ったことにより減少しています。事業収益の主なものは、（株）秋田県食肉流通公社の６８億円、公営企業の電気事業の３２億円です。

前年度と対比すると経常行政コスト、経常収益はいずれも減少し、差引の純経常行政コストは５５億円減少しています。

（３）連結純資産変動計算書（概要）

（単位：億円、倍）

①連結純資産変動計算書（総括）	普通会計 (A)	公営事業会計	秋田県全体（純計） (B)	地方独立行政法人	地方公社	第三セクター	連結（純計） (C)	連単倍率 (B)／(A)	連単倍率 (C)／(A)
期首純資産残高	18,788	1,695	20,417	402	7	546	20,899	1.09	1.11
純経常行政コスト	△ 4,455	△ 25	△ 4,480	0	0	10	△ 4,506		
財源調達	3,816	12	3,828	6	0	0	3,834		
資産評価替・無償受入	6	△ 17	△ 11	0	0	0	△ 11		
その他	0	△ 9	1	△ 15	0	0	18		
期末純資産残高	18,154	1,657	19,754	392	7	555	20,234	1.09	1.11

財源調達の主なものは、普通会計では地方税、地方交付税ですが、連結会計・団体等では大部分が固定資産除売却損益等の特別損益です。第三セクター等では、これらは損益計算書に計上されるものですが、総務省方式改訂モデルでは、純資産の増減とみなします。金融資産の評価損益等、当年度の特別な要因で発生した損益についても、行政コスト計算書ではなく、純資産変動計算書上の財源の変動として表されます。

平成２４年度の連結ベースの純経常行政コスト４，５０６億円に対し、財源調達は３，８３４億円となっています。

（単位：億円、倍）

②連結純資産変動計算書（年度増減）	普通会計 H24 (A)	普通会計 H23 (B)	普通会計 前年比 (A)-(B)	連結純計 H24 (C)	連結純計 H23 (D)	連結純計 前年比 (C)-(D)	連結/普通 H24 (C)/(A)	連結/普通 H23 (D)/(B)
期首純資産残高	18,788	19,248	△ 460	20,899	21,190	△ 291	1.11	1.10
純経常行政コスト	△ 4,455	△ 4,509	54	△ 4,506	△ 4,561	55		
財源調達	3,816	4,057	△ 241	3,834	4,077	△ 243		
資産評価替・無償受入	6	△ 9	15	△ 11	△ 21	10		
その他	0	0	0	18	148	△ 130		
期末純資産残高	18,154	18,788	△ 634	20,234	20,834	△ 600	1.11	1.11

平成２４年度末の連結純資産残高の普通会計に占める割合は１．１１倍となり、昨年の構成比と大きな変動はありません。

（４）連結資金収支計算書（概要）

（単位：億円、倍）

①連結資金収支計算書（総括）	普通会計（A）	公営事業会計	秋田県全体（純計）（B）	地方独立行政法人	地方公社	第三セクター	連結（純計）（C）	連単倍率 (B)／(A)	連単倍率 (C)／(A)
期首資金残高	431	74	505	20	0	96	621	1.17	1.44
経常的収支	1,053	21	1,074	16	3	29	1,123		
公共資産整備収支	△ 169	△ 9	△ 179	△ 22	0	△ 8	△ 212		
投資・財務的収支	△ 847	△ 18	△ 866	11	△ 3	△ 27	△ 875		
当期収支	36	△ 7	30	5	0	△ 6	35		
期末資金残高	468	67	535	24	1	90	656	1.14	1.40

連結純計において、経常的収支が１，１２３億円のプラス、公共資産整備収支が２１２億円のマイナス、投資・財務的収支が８７５億円のマイナスで全体として当期収支は３５億円のプラスとなっています。

普通会計と比較して期末資金残高は１．４０倍となっています。

経常的収支の主なものは、支出では秋田県信用保証協会の経常外支出、（株）秋田県食肉流通公社の売上原価等で、収入でも秋田県信用保証協会の経常外収入、（株）秋田県食肉流通公社の事業収入等です。

公共資産整備収支の主なものは、支出では下水道事業の公共資産整備、収入でも下水道事業の補助金等です。

投資・財務的収支の主なものは、支出では（公財）あきた企業活性化センターの借入金の返済、収入でも（公財）あきた企業活性化センターの借入金借入額です。

（単位：億円、倍）

②連結資金収支計算書（年度増減）	普通会計			連結純計			連結/普通	
	H24 (A)	H23 (B)	前年比 (A)-(B)	**H24 (C)**	H23 (D)	前年比 (C)-(D)	**H24** (C)/(A)	H23 (D)/(B)
期首資金残高	**431**	438	△ 7	**621**	624	△ 3	**1.44**	1.42
経常的収支	**1,053**	1,100	△ 47	**1,123**	1,208	△ 85		
公共資産整備収支	**△ 169**	△ 215	46	**△ 212**	△ 252	40		
投資・財務的収支	**△ 847**	△ 892	45	**△ 875**	△ 945	70		
当期収支	**36**	△ 7	43	**35**	11	24		
期末資金残高	**468**	431	37	**656**	634	22	**1.40**	1.47

（財政調整基金、減債基金を含む。）

普通会計単体の資金収支計算書と連結資金収支計算書の普通会計の数値が異なっているのは、資金の対象が異なるためです。単体時の資金の対象は、歳計現金のみですが、連結時は財政調整基金と減債基金についても対象としています。よって連結資金収支計算書の普通会計平成２４年度末資金残高は、単体時の歳計現金残高１５５億円に、財政調整基金残高１２８億円、減債基金残高２２５億円を加えた４６８億円となっています。

３　財務書類4表（秋田県全体）

（1）秋田県全体の貸借対照表

（平成25年3月31日現在）

（単位：千円）

借方				貸方			
[資産の部]				[負債の部]			
1　公共資産				1　固定負債			
(1) 有形固定資産				(1) 地方債			
①生活インフラ・国土保全	2,251,090,047			①普通会計地方債	1,215,001,308		
②教育	185,671,866			②公営事業地方債	34,308,153		
③福祉	21,529,801			地方債計		1,249,309,461	
④環境衛生	25,488,654			(2) 長期未払金		2,468,072	
⑤産業振興	602,413,081			(3) 引当金		154,123,361	
⑥警察	35,623,699			（うち退職手当等引当金）		140,020,876	
⑦総務	66,496,526			（うちその他の引当金）		14,102,485	
⑧収益事業	0			(4) その他		0	
⑨その他	0			固定負債合計			1,405,900,894
有形固定資産合計		3,188,313,674					
(2) 無形固定資産		4,521,518		2　流動負債			
(3) 売却可能資産		2,926,253		(1) 翌年度償還予定地方債		88,358,930	
公共資産合計			3,195,761,445	(2) 短期借入金（翌年度繰上充用金を含む）		0	
				(3) 未払金		1,193,386	
2　投資等				(4) 翌年度支払予定退職手当		12,247,859	
(1) 投資及び出資金		57,413,645		(5) 賞与引当金		8,007,525	
(2) 貸付金		62,257,233		(6) その他		1,875	
(3) 基金等		93,158,176		流動負債合計			109,809,575
(4) 長期延滞債権		8,117,404					
(5) その他		8,210,782		負　債　合　計			1,515,710,469
(6) 回収不能見込額		△ 3,340,852					
投資等合計			225,816,388				
				[純資産の部]			
3　流動資産							
(1) 資金		53,469,593					
(2) 未収金		1,157,147					
(3) 販売用不動産		14,396,552					
(4) その他		603,843					
(5) 回収不能見込額		△ 116,889		純　資　産　合　計			1,975,377,610
流動資産合計			69,510,246				
4　繰延勘定			0				
資　産　合　計			3,491,088,079	負債及び純資産合計			3,491,088,079

※１　債務負担行為に関する情報

①物件の購入等	7,309,389	千円
②債務保証又は損失補償	62,952,259	千円
（うち共同発行地方債に係るもの	12,000,000	千円）
③その他	23,856,799	千円

※2　普通会計地方債および公営事業地方債残高（翌年度償還予定額を含む）のうち732,362,609千円については、償還時に地方交付税の算定の基礎に含まれることが見込まれているものです。

※3　有形固定資産のうち、土地は549,106,344千円です。また、有形固定資産の減価償却累計額は2,748,682,788千円です。

（2）秋田県全体の行政コスト計算書

（自　平成24年4月１日
至　平成25年3月31日）

【経常行政コスト】

（単位：千円）

		総　額	（構成比率）	生活インフラ・国土保全	教　育	福　祉	環境衛生	産業振興	警　察	総　務	議　会	支払利息	回収不能見込計上額	その他
1	（1）人件費	126,197,812	27.2%	5,350,239	80,059,017	2,460,350	2,785,157	10,119,595	17,391,450	7,162,738	869,266			0
	（2）退職手当等引当金繰入等	13,053,916	2.8%	500,662	8,421,790	238,005	286,273	986,933	1,870,488	723,625	26,140			0
	（3）賞与引当金繰入額	8,007,525	1.7%	332,647	5,211,831	117,440	168,673	641,722	1,026,936	446,111	62,165			0
	小　計	147,259,253	31.8%	6,183,548	93,692,638	2,815,795	3,240,103	11,748,250	20,288,874	8,332,474	957,571			0
2	（1）物件費	22,671,423	4.9%	4,080,855	3,991,982	679,544	1,602,071	5,129,940	2,860,009	4,133,691	123,734			69,597
	（2）維持補修費	3,232,568	0.7%	2,924,858	127,053	0	0	10,265	0	170,392	0			
	（3）減価償却費	126,472,449	27.3%	61,158,194	5,218,800	1,859,361	2,111,245	49,406,961	2,646,550	4,071,338	0			
	小　計	152,376,440	32.9%	68,163,907	9,337,835	2,538,905	3,713,316	54,547,166	5,506,559	8,375,421	123,734	0		69,597
3	（1）社会保障給付	7,061,629	1.5%		171,600	5,441,220	1,448,809							
	（2）補助金等	111,019,026	23.9%	1,973,673	9,773,015	59,719,845	7,489,519	12,265,792	121,775	6,839,179	172,555			12,663,673
	（3）他会計等への支出額	△ 204,599	0.0%	△ 75,564	0	0	0	△ 129,035	0	0	0			0
	（4）他団体への公共資産整備補助金等	28,101,364	6.1%	9,453,075	884,832	1,455,685	2,853,374	12,588,049	0	866,349	0			0
	小　計	145,977,420	31.5%	11,351,184	10,829,447	66,616,750	11,791,702	24,724,806	121,775	7,705,528	172,555			12,663,673
4	（1）支払利息	17,723,225	3.8%									17,723,225		
	（2）回収不能見込計上額	306,033	0.1%										306,033	
	（3）その他行政コスト	31,789	0.0%	27,966	0	0	0	3,823	0	0	0			0
	小　計	18,061,047	3.9%	27,966	0	0	0	3,823	0	0	0	17,723,225	306,033	0
経常行政コスト　a		463,674,160		85,726,605	113,859,920	71,971,450	18,745,121	91,024,045	25,917,208	24,413,423	1,253,860	17,723,225	306,033	12,733,270
（構成比率）				18.5%	24.6%	15.5%	4.0%	19.6%	5.6%	5.3%	0.3%	3.8%	0.1%	2.7%

【経常収益】

	総　額	（構成比率）	生活インフラ・国土保全	教　育	福　祉	環境衛生	産業振興	警　察	総　務	議　会	支払利息	回収不能見込計上額	その他	一般財源振替額
1 使用料・手数料	4,430,195		1,261,190	98,147	58,130	487,436	106,746	660,401	177,939	0	0		0	1,580,206
2 分担金・負担金・寄附金	3,799,737		847,066	561	105,587	485,259	2,049,543	0	70,732	0	0		0	240,989
3 保険料	0				0									
4 事業収益	4,938,721		3,579,868	0	0	0	1,358,853	0	0	0	0		0	
5 その他特定行政サービス収入	2,955,422		2,573,506	0	0	244,543	137,373	0	0	0	0		0	0
6 他会計補助金等	△ 499,335		△ 148,947	0	0	0	△ 350,388	0	0	0	0		0	0
経常収益　b	15,624,740		8,112,683	98,708	163,717	1,217,238	3,302,127	660,401	248,671	0	0		0	1,821,195
b／a	3.4%		9.5%	0.1%	0.2%	6.5%	3.6%	2.5%	1.0%	0.0%	0.0%		0.0%	
（差引）純経常行政コスト　a－b	448,049,420		77,613,922	113,761,212	71,807,733	17,527,883	87,721,918	25,256,807	24,164,752	1,253,860	17,723,225	306,033	12,733,270	△ 1,821,195

（3）秋田県全体の純資産変動計算書

（自　平成24年4月 1 日
至　平成25年3月31日）

（単位：千円）

	純資産合計
期首純資産残高	2,041,666,190
純経常行政コスト	△ 448,049,420
一般財源	
地方税	90,593,025
地方交付税	203,484,235
その他行政コスト充当財源	25,969,742
補助金等受入	67,980,684
臨時損益	
災害復旧事業費	△ 3,521,693
公共資産除売却損益	△ 911,651
投資損失	△ 648,028
収益事業純損失	0
その他	△ 129,498
出資の受入・新規設立	0
資産評価替えによる変動額	△ 1,143,110
無償受贈資産受入	29
その他	87,105
期末純資産残高	1,975,377,610

（4）秋田県全体の資金収支計算書

（自　平成24年4月　1日
至　平成25年3月31日）

（単位：千円）

1　経常的収支の部	
人件費	145,922,755
物件費	22,642,739
社会保障給付	7,061,629
補助金等	111,019,026
支払利息	17,723,225
その他支出	6,890,245
支出合計	311,259,619
地方税	90,512,168
地方交付税	203,484,235
国県補助金等	31,993,360
使用料・手数料	3,843,432
分担金・負担金・寄附金	1,182,545
保険料	0
事業収入	4,909,039
諸収入	4,330,045
地方債発行額	42,426,400
長期借入金借入額	0
短期借入金増加額	0
基金取崩額	24,253,280
その他収入	11,719,266
収入合計	418,653,770
経常的収支額	107,394,151

2　公共資産整備収支の部	
公共資産整備支出	73,608,514
公共資産整備補助金等支出	28,101,364
地方独立行政法人公共資産整備支出	0
一部事務組合・広域連合公共資産整備支出	0
地方三公社公共資産整備支出	0
第三セクター等公共資産整備支出	0
支出合計	101,709,878
国県補助金等	27,521,050
地方債発行額	44,520,500
長期借入金借入額	0
基金取崩額	0
その他収入	11,816,006
収入合計	83,857,556
公共資産整備収支額	△ 17,852,322

3　投資・財務的収支の部	
投資及び出資金	0
貸付金	107,724,591
基金積立額	11,051,129
定額運用基金への繰出支出	526,199
地方債償還額	88,223,363
長期借入金返済額	0
短期借入金減少額	0
収益事業純支出	0
その他支出	914,161
支出合計	208,439,443
国県補助金等	8,466,274
貸付金回収額	109,698,567
基金取崩額	△ 1,187,535
地方債発行額	562,255
長期借入金借入額	61,083
収益事業純収入	0
公共資産等売却収入	1,007,774
その他収入	3,272,555
収入合計	121,880,973
投資・財務的収支額	△ 86,558,470

翌年度繰上充用金増減額	0
当年度資金増減額	2,983,359
期首資金残高	50,486,234
経費負担割合変更に伴う差額	0
期末資金残高	53,469,593

４　財務書類4表（連結）

（1）連結貸借対照表

（平成25年3月31日現在）

（単位：千円）

借方				貸方			
[資産の部]				[負債の部]			
1　公共資産				1　固定負債			
(1) 有形固定資産				(1) 地方公共団体			
①生活インフラ・国土保全	2,254,151,723			①普通会計地方債	1,215,001,308		
②教育	226,071,777			②公営事業地方債	34,308,153		
③福祉	25,304,359			地方公共団体計		1,249,309,461	
④環境衛生	34,221,301			(2) 関係団体			
⑤産業振興	603,870,651			①一部事務組合・広域連合地方債	0		
⑥警察	35,623,778			②地方三公社長期借入金	0		
⑦総務	66,521,453			③第三セクター等長期借入金	14,388,708		
⑧収益事業	0			関係団体計		14,388,708	
⑨その他	0			(3) 長期未払金		8,813,646	
有形固定資産合計		3,245,765,042		(4) 引当金		163,129,904	
(2) 無形固定資産		4,842,988		（うち退職手当等引当金）		146,800,459	
(3) 売却可能資産		2,926,253		（うちその他の引当金）		16,329,445	
公共資産合計			3,253,534,283	(5) その他		2,169,105	
				固定負債合計			1,437,810,824
2　投資等				2　流動負債			
(1) 投資及び出資金		32,036,745		(1) 翌年度償還予定額			
(2) 貸付金		27,964,125		①地方公共団体	88,358,930		
(3) 基金等		110,738,952		②関係団体	858,638		
(4) 長期延滞債権		8,117,404		翌年度償還予定額計		89,217,568	
(5) その他		61,451,848		(2) 短期借入金（翌年度繰上充用金を含む）		1,685,000	
(6) 回収不能見込額		△ 3,340,852		(3) 未払金		4,224,069	
投資等合計			236,968,222	(4) 翌年度支払予定退職手当		12,682,718	
				(5) 賞与引当金		8,778,223	
				(6) その他		3,994,192	
3　流動資産				流動負債合計			120,581,770
(1) 資金		65,571,208					
(2) 未収金		3,648,230		負　債　合　計			1,558,392,594
(3) 販売用不動産		14,396,552					
(4) その他		8,091,298		[純資産の部]			
(5) 回収不能見込額		△ 463,635					
流動資産合計			91,243,653				
4　繰延勘定			60				
				純資産 合計			2,023,353,624
資　産　合　計			3,581,746,218	負債及び純資産合計			3,581,746,218

※1　債務負担行為に関する情報	①物件の購入等	7,309,389	千円
	②債務保証又は損失補償	299,881,886	千円
	（うち共同発行地方債に係るもの	12,000,000	千円）
	③その他	19,890,010	千円

※2　普通会計地方債および公営事業地方債残高（翌年度償還予定額を含む）のうち732,362,609千円については、償還時に地方交付税の算定の基礎に含まれることが見込まれているものです。

※3　有形固定資産のうち、土地は560,527,610千円です。また、有形固定資産の減価償却累計額は2,775,381,055千円です。

（2）連結行政コスト計算書

（自　平成24年4月 1 日
至　平成25年3月31日）

【経常行政コスト】

（単位：千円）

		総　額	（構成比率）	生活インフラ・国土保全	教　育	福　祉	環境衛生	産業振興	警　察	総　務	議　会	支払利息	回収不能見込計上額	その他
1	（1）人件費	138,618,419	27.8%	6,097,381	83,895,154	3,443,298	7,663,590	11,551,504	17,399,836	7,698,390	869,266			0
	（2）退職手当等引当金繰入等	15,067,763	3.0%	530,481	8,441,068	1,332,747	1,045,664	1,097,550	1,870,488	723,625	26,140			0
	（3）賞与引当金繰入額	8,773,687	1.8%	351,342	5,525,523	217,449	429,453	704,580	1,026,936	456,239	62,165			0
	小　計	162,459,869	32.6%	6,979,204	97,861,745	4,993,494	9,138,707	13,353,634	20,297,260	8,878,254	957,571			0
2	（1）物件費	29,859,822	6.0%	4,329,510	5,908,015	1,073,420	3,935,968	6,971,852	2,864,943	4,582,783	123,734			69,597
	（2）維持補修費	3,874,961	0.8%	3,100,953	371,271	11,242	128,647	70,108	46	192,694	0			
	（3）減価償却費	129,694,541	26.0%	61,389,053	6,479,839	2,137,191	3,376,252	49,585,210	2,646,590	4,080,406	0			
	小　計	163,429,324	32.8%	68,819,516	12,759,125	3,221,853	7,440,867	56,627,170	5,511,579	8,855,883	123,734	0		69,597
3	（1）社会保障給付	7,061,629	1.4%		171,600	5,441,220	1,448,809							
	（2）補助金等	100,179,303	20.1%	1,387,233	4,593,070	59,009,850	3,733,191	11,627,888	122,889	6,868,954	172,555			12,663,673
	（3）他会計等への支出額	△ 204,599	0.0%	△ 75,564	0	0	0	△ 129,035	0	0	0			0
	（4）他団体への公共資産整備補助金等	28,101,364	5.6%	9,453,075	884,832	1,455,685	2,853,374	12,588,049	0	866,349	0			0
	小　計	135,137,697	27.1%	10,764,744	5,649,502	65,906,755	8,035,374	24,086,902	122,889	7,735,303	172,555			12,663,673
4	（1）支払利息	17,749,331	3.6%									17,749,331		
	（2）回収不能見込計上額	324,648	0.1%										324,648	
	（3）その他行政コスト	19,208,644	3.9%	730,545	210,380	374	536,135	17,498,894	111	232,205	0			0
	小　計	37,282,623	7.5%	730,545	210,380	374	536,135	17,498,894	111	232,205	0	17,749,331	324,648	0
経常行政コスト　a		498,309,513		87,294,009	116,480,752	74,122,476	25,151,083	111,566,600	25,931,839	25,701,645	1,253,860	17,749,331	324,648	12,733,270
（構成比率）				17.5%	23.4%	14.9%	5.0%	22.4%	5.2%	5.2%	0.3%	3.6%	0.1%	2.6%

【経常収益】

	総　額	（構成比率）	生活インフラ・国土保全	教　育	福　祉	環境衛生	産業振興	警　察	総　務	議　会	支払利息	回収不能見込計上額	その他	一般財源振替額
1 使用料・手数料	4,430,195		1,261,190	98,147	58,130	487,436	106,746	660,401	177,939	0	0		0	1,580,206
2 分担金・負担金・寄附金	3,915,454		847,066	51,943	105,855	500,732	2,097,827	0	71,042	0	0		0	240,989
3 保険料	0				0									
4 事業収益	29,288,009		5,740,945	1,830,300	855,596	5,705,529	14,923,425	△ 3,328	235,542	0	0		0	
5 その他特定行政サービス収入	10,513,572		2,765,215	146,264	38,086	△ 155,200	7,670,486	18,788	29,933	0	0		0	0
6 他会計補助金等	△ 482,088		△ 148,947	17,247	0	0	△ 350,388	0	0	0	0		0	0
経常収益　b	47,665,142		10,465,469	2,143,901	1,057,667	6,538,497	24,448,096	675,861	514,456	0	0		0	1,821,195
b／a	9.6%		12.0%	1.8%	1.4%	26.0%	21.9%	2.6%	2.0%	0.0%	0.0%		0.0%	
（差引）純経常行政コスト　a－b	450,644,371		76,828,539.7	114,336,850.9	73,064,808.8	18,612,585.7	87,118,504.5	25,255,977.7	25,187,189.4	1,253,860.2	17,749,331	324,647.6	12,733,270.0	△ 1,821,195.0

（3）連結純資産変動計算書

（自　平成24年4月 1 日
至　平成25年3月31日）

（単位：千円）

	純資産合計
期首純資産残高	2,089,923,504
純経常行政コスト	△ 450,644,371
一般財源	
地方税	90,593,025
地方交付税	203,484,235
その他行政コスト充当財源	25,969,742
補助金等受入	68,257,273
臨時損益	
災害復旧事業費	△ 3,521,693
公共資産除売却損益	△ 978,839
投資損失	△ 648,028
収益事業純損失	33,157
その他	△ 327,600
出資の受入・新規設立	504,737
資産評価替えによる変動額	△ 1,141,462
無償受贈資産受入	29
その他	1,849,915
期末純資産残高	2,023,353,624

（4）連結資金収支計算書

（自　平成24年4月　1日
至　平成25年3月31日）

（単位：千円）

1　経常的収支の部	
人件費	158,762,868
物件費	28,667,952
社会保障給付	7,061,629
補助金等	100,179,043
支払利息	18,000,410
その他支出	28,087,256
支出合計	340,759,158
地方税	90,512,168
地方交付税	203,484,235
国県補助金等	32,157,969
使用料・手数料	3,843,432
分担金・負担金・寄附金	1,383,851
保険料	0
事業収入	29,460,866
諸収入	5,438,341
地方債発行額	42,426,400
長期借入金借入額	△ 456,000
短期借入金増加額	1,735,000
基金取崩額	24,489,280
その他収入	18,564,599
収入合計	453,040,141
経常的収支額	112,280,983

2　公共資産整備収支の部	
公共資産整備支出	73,608,514
公共資産整備補助金等支出	28,101,364
地方独立行政法人公共資産整備支出	2,197,077
一部事務組合・広域連合公共資産整備支出	0
地方三公社公共資産整備支出	1,071
第三セクター等公共資産整備支出	884,584
支出合計	104,792,610
国県補助金等	27,630,539
地方債発行額	44,520,500
長期借入金借入額	△ 421,000
基金取崩額	0
その他収入	11,816,006
収入合計	83,546,045
公共資産整備収支額	△ 21,246,565

3　投資・財務的収支の部	
投資及び出資金	3,383,784
貸付金	106,533,733
基金積立額	11,529,288
定額運用基金への繰出支出	526,199
地方債償還額	88,223,363
長期借入金返済額	3,731,624
短期借入金減少額	3,651,001
収益事業純支出	0
その他支出	968,510
支出合計	218,547,502
国県補助金等	8,466,274
貸付金回収額	109,400,623
基金取崩額	△ 190,276
地方債発行額	562,255
長期借入金借入額	4,515,016
収益事業純収入	80,150
公共資産等売却収入	1,655,977
その他収入	6,526,016
収入合計	131,016,035
投資・財務的収支額	△ 87,531,467

翌年度繰上充用金増減額	0
当年度資金増減額	3,502,951
期首資金残高	62,068,257
経費負担割合変更に伴う差額	0
期末資金残高	65,571,208

５　連結における作成の方針・基準

連結財務書類も、「貸借対照表」、「行政コスト計算書」、「純資産変動計算書」、「資金収支計算書」の４つの財務諸表と附属明細表で構成し、総務省の「総務省方式改訂モデル」に基づく財務書類作成要領に従って作成しています。

（１）連結の範囲

県の普通会計、公営事業会計８会計、地方独立行政法人４団体、地方公社１団体、第三セクター等３３団体です。（２１、４７～４８ページ参照）

（２）連結の方法

ア　連結の様式

普通会計、公営企業会計、地方独立行政法人、地方公社、第三セクター等を併記式で列挙し、単純合計と純計を表示しています。

イ　連結の基準日

連結の基準日は、平成２５年３月３１日としています。普通会計において出納整理期間中の出納について基準日までに処理したものとしているのに合わせ、普通会計と各会計・団体間での出納整理期間中の出納については同様に調整しています。

また、決算日の差異が３ヵ月を超えない場合には、連結対象法人の決算を基礎として連結手続を行っています。

ウ　作成に使用した基礎数値

各会計・団体の決算書類を基礎として「総務省方式改訂モデル」の作成方法を加味して作成しています。主な項目と内容は、次のとおりです。

①　貸借対照表

a　みなし償却

地方公営企業法の財務規定が適用される地方公営企業では、国庫等補助金で取得した資産について「みなし償却」の処理がされるため、「みなし償却」を行ったデータをもとに計上しています。

b　回収不能見込額

各会計・団体において徴収不能引当金や貸倒引当金として貸借対照表に計上しているものを計上しています。

c　長期延滞債権

各会計・団体において、貸付金、未収金のうち翌年度回収見込み債権を除く一年以上延滞債権を長期延滞債権としています。

d　退職手当引当金

基本的に普通会計同様の考え方で、全職員が年度末に退職した場合の必要額を算定し計上しています。なお、公立大学法人への県派遣職員にかかる退職手当引当金については、普通会計貸借対照表に計上しています。

e　賞与引当金

未計上の会計・団体については、調査により計上しています。

f　販売用不動産

宅地造成事業では、地方公共団体財政健全化法における将来負担比率を算定する際の評価基準を用いて算定しています。簿価と差額が生じた場合には、純資産の部に評価差額を計上しています。

②　行政コスト計算書

減価償却費

各団体・会計の会計基準による当該年度の減価償却費を計上しています。

エ　会計基準固有の調整

①　公営企業法非適用の公営事業会計（特別会計）については、貸借対照表等が整備されていないため、普通会計の財務書類作成方法に準じて作成しています。

②　公営企業法適用の地方公営企業会計については、貸借対照表に計上している借入資本金を連結貸借対照表の負債に組み替え、施設利用権等は無形固定資産として取り扱うほか、退職手当引当金は年度末在職職員の推計値、賞与支給予定額については引当金として計上しています。

③　地方独立行政法人については、貸借対照表においては、運営交付金債務等を負債から連結貸借対照表の純資産へ修正、運営交付金から充当されるべき退職給付見積額を引当金として計上、賞与支給実態に応じ引当金を計上するほか、地方独立行政法人固有の会計処理を行っているものについて、所要の調整を行っています。

オ　会計間の調整事項

純計を算出するに当たっては、連結対象会計・団体間で行われた資金の出資（受入）、貸付（借入）、借入金の返済（回収）、補助金や委託料の支払（受取）、その他未収金・未払金等債務と債権等の内部取引は、４９ページ以降の連結貸借対照表内訳表等において相殺消去等の列で相殺消去しています。

なお、連結対象会計・団体間の年間取引総額が少額（１００万円未満）である補助金の受取（支払）、委託料の受取（支払）、他会計への繰出（繰入）は相殺消去の対象としていません。

その主要な事項については、「附属明細書６　相殺消去等に含めた重要な修正・組替等の状況」に掲載しています。

カ　その他

①　財務諸表ごとに表示単位未満を端数処理しています。このため各会計・団体が公表する決算書類の内訳等と一致しない場合があります。

②　連結対象会計、団体で採用している消費税及び地方消費税の会計処理は、公営事業会計、株式会社については税抜方式で、地方独立行政法人、（一般・公益）社団・財団法人及び秋田県土地開発公社については税込方式となっています。

③　土地開発公社の公有用地は、簿価のまま組み替えています。

④　連結貸借対照表の純資産の部については、一括表示しています。これに連動して連結純資産変動計算書においても内訳ごとの開示を省略し、合計額のみ表示しています。

Ⅳ 普通会計附属明細書

1 有形固定資産明細表(平成24年度)

（単位：千円）

	土地	償却資産				貸借対照表計上額	
		取得価額	減価償却累計額		帳簿価格		
	A	B	C	うち当年度償却額	D＝B－C	A＋D	うち資産評価差額
生活インフラ・国土保全	474,711,054	2,676,666,079	1,044,057,411	54,796,381	1,632,608,668	2,107,319,722	2,502
道路	193,974,169	1,258,007,767	470,977,372	25,773,657	787,030,395	981,004,564	151
橋りょう	28,856,516	193,955,989	54,970,856	3,145,632	138,985,133	167,841,649	0
河川	90,883,502	483,309,608	182,397,017	9,688,819	300,912,591	391,796,093	2,351
砂防	25,890,584	295,644,265	114,806,597	5,878,007	180,837,668	206,728,252	0
海岸保全	1,106,368	35,233,347	22,624,123	943,887	12,609,224	13,715,592	0
港湾	3,338,852	136,677,153	66,545,475	2,774,135	70,131,678	73,470,530	0
都市計画	111,023,807	160,661,062	57,776,110	3,703,787	102,884,952	213,908,759	0
街路	105,005,927	118,276,946	33,760,041	2,455,020	84,516,905	189,522,832	0
都市下水路	34,125	8,789,793	4,904,997	416,579	3,884,796	3,918,921	0
区画整理	108,204	2,119,351	1,491,787	48,756	627,564	735,768	0
公園	5,875,551	31,474,972	17,619,285	783,432	13,855,687	19,731,238	0
その他	0	0	0	0	0	0	0
住宅	6,723,771	39,559,393	19,919,192	976,798	19,640,201	26,363,972	0
空港	12,642,053	71,240,069	52,226,767	1,865,189	19,013,302	31,655,355	0
その他	271,432	2,377,426	1,813,902	46,470	563,524	834,956	0
教育	8,520,856	265,770,743	88,619,733	5,218,800	177,151,010	185,671,866	559,105
小学校	0	0	0	0	0	0	0
中学校	0	3,276,176	548,580	65,523	2,727,596	2,727,596	0
高等学校	4,651,130	141,190,242	47,505,692	2,731,512	93,684,550	98,335,680	388,950
幼稚園	0	0	0	0	0	0	0
特殊学校	1,630,373	20,539,264	5,565,981	410,305	14,973,283	16,603,656	0
大学	69,572	15,961,890	5,030,816	319,225	10,931,074	11,000,646	0
各種学校	0	0	0	0	0	0	0
社会教育	1,690,177	29,212,519	11,678,297	581,999	17,534,222	19,224,399	95,400
その他	479,604	55,590,652	18,290,367	1,110,236	37,300,285	37,779,889	74,755
福祉	6,785,446	58,171,515	43,427,160	1,859,361	14,744,355	21,529,801	0
保育所	0	0	0	0	0	0	0
その他	6,785,446	58,171,515	43,427,160	1,859,361	14,744,355	21,529,801	0
環境衛生	2,806,034	65,035,313	42,352,693	2,111,245	22,682,620	25,488,654	555,432
清掃	1,020,049	16,748,393	8,838,175	631,490	7,910,218	8,930,267	0
ごみ処理	875,181	7,397,543	5,450,659	292,423	1,946,884	2,822,065	0
し尿処理	0	0	0	0	0	0	0
その他	144,868	9,350,850	3,387,516	339,067	5,963,334	6,108,202	0
保健衛生	207,920	10,204,358	5,159,669	323,156	5,044,689	5,252,609	9,872
その他	1,578,065	38,082,562	28,354,849	1,156,599	9,727,713	11,305,778	545,560
産業振興	41,733,259	1,709,134,326	1,169,428,777	47,886,188	539,705,549	581,438,808	9,122
労働	243,844	10,160,055	5,573,973	331,332	4,586,082	4,829,926	0
農林水産業	38,710,307	1,595,905,949	1,089,930,951	44,391,966	505,974,998	544,685,305	9,122
造林	558,946	17,006,916	12,572,815	454,147	4,434,101	4,993,047	0
林道	2,949,220	104,853,968	39,368,040	2,172,477	65,485,928	68,435,148	0
治山	7,731,751	272,210,607	165,867,818	7,546,900	106,342,789	114,074,540	0
砂防	0	0	0	0	0	0	0
漁港	1,176,074	96,203,622	38,618,349	1,913,459	57,585,273	58,761,347	0
農業農村整備	24,977,172	992,526,510	754,543,291	28,908,812	237,983,219	262,960,391	0
海岸保全	485,284	14,825,540	9,814,173	439,611	5,011,367	5,496,651	0
その他	831,860	98,278,786	69,146,465	2,956,560	29,132,321	29,964,181	9,122
商工	2,779,108	103,068,322	73,923,853	3,162,890	29,144,469	31,923,577	0
国立公園等	773,831	29,577,472	18,974,441	964,436	10,603,031	11,376,862	0
観光	923,578	26,513,351	17,353,876	981,371	9,159,475	10,083,053	0
その他	1,081,699	46,977,499	37,595,536	1,217,083	9,381,963	10,463,662	0
警察	2,379,580	89,156,670	55,912,551	2,646,550	33,244,119	35,623,699	153,751
総務	6,261,733	130,671,368	70,436,575	4,071,338	60,234,793	66,496,526	4,284,363
庁舎等	12,496	38,134,063	11,828,024	723,917	26,306,039	26,318,535	855,368
その他	6,249,237	92,537,305	58,608,551	3,347,421	33,928,754	40,177,991	3,428,995
合計	543,197,962	4,994,606,014	2,514,234,900	118,589,863	2,480,371,114	3,023,569,076	5,564,275

２　売却可能資産明細表（平成２４年度）

土地

所在地	地目	面積（㎡）	取得年度	取得価額（千円）	売却可能価額（千円）	差引評価差額（千円）
鹿角市尾去沢字上山193－1	原野	4,134.23	平成5年	18,311	8,270	-10,041
鹿角市花輪字明堂長根36－1	宅地	1,295.00	昭和49年	5,865	11,800	5,935
鹿角市十和田大湯字大足62－1	宅地	1,076.27	昭和57年	3,633	3,320	-313
大館市字相染沢中岱139－13	宅地	134.20	平成2年	1,691	726	-965
大館市字相染沢中岱139－15	宅地	1,057.89	平成2年	12,682	5,720	-6,962
大館市字相染沢中岱139－23	宅地	642.45	平成2年	9,144	3,474	-5,670
大館市字相染沢中岱139－14	宅地	421.57	平成2年	5,066	2,280	-2,786
北秋田市鷹巣字大町103	宅地	987.92	昭和45年	11,895	9,930	-1,965
北秋田市鷹巣字本屋敷33－1	宅地	4,509.13	昭和64年	36,074	29,309	-6,765
能代市花園町21	宅地	138.55	昭和64年	3,185	2,903	-282
能代市向能代字トドメキ104-29	宅地	1,856.66	昭和64年	14,941	10,415	-4,526
男鹿市船川港船川字鳥屋場1－165	宅地	165.30	平成8年	2,291	992	-1,299
秋田市手形字山崎158ほか	宅地	1,344.00	平成21年	144,000	90,900	-53,100
五城目町馬場目字蓬内台92－7	宅地	276.59	昭和64年	1,051	427	-624
秋田市将軍野南三丁目60-8	宅地	203.72	昭和64年	7,990	9,432	1,442
秋田市飯島穀丁415－12	宅地	18,049.59	昭和37年	0	104,688	104,688
由利本荘市御門257－2、257－6	宅地	498.92	昭和41年	0	11,500	11,500
大仙市大曲住吉町23-1、23-3	宅地	483.95	平成20年	15,319	13,700	-1,619
大仙市小貫高畑字曽四川3－19	宅地	821.41	平成21年	6,450	9,450	3,000
横手市睦成字鶴巻44－163	宅地	384.11	平成6年	1,461	3,012	1,551
横手市睦成字鶴巻44－164	宅地	384.54	平成6年	1,463	2,719	1,256
横手市蛇の崎町9の3	宅地	119.00	昭和64年	1,501	3,570	2,069
横手市婦気大堤字下久保116	宅地	1,165.72	昭和64年	4,661	11,475	6,814
横手市大屋新町字中野117－53	宅地	318.06	昭和64年	2,095	4,580	2,485
横手市増田町増田字石神89-1	宅地	1,178.86	昭和64年	15,700	10,600	-5,100
横手市雄物川町造山字十足馬場209－2	宅地	343.98	昭和44年	1,378	2,270	892
湯沢市字下山谷67－3	宅地	600.04	平成10年	5,753	3,024	-2,729
湯沢市裏門二丁目229－33ほか	宅地	444.26	平成4年	3,232	2,719	-513
湯沢市湯の原1丁目218－5	宅地	168.14	昭和64年	4,161	3,743	-418
湯沢市関口字寺沢210－1	宅地	1,085.03	平成9年	11,208	5,524	-5,684
羽後町田代字梺91－3	宅地	286.21	昭和64年	1,368	850	-518
湯沢市柳田字八ツ口99－4	宅地	238.03	昭和39年	0	2,033	2,033
由利本荘市石脇字山ノ神11-1066	宅地	3,190.38	昭和33年	0	29,422	29,422
潟上市天王字上北野4-143	雑種地	18,588.60	昭和42年	0	165,123	165,123
大館市早口字上野112-6ほか	宅地	605.99	昭和46年	4,363	4,363	0
由利本荘市鳥海町下笹子字長畑野74-2	宅地	13,554.99	昭和38年	0	24,901	24,901
横手市南町244-12	宅地	358.02	昭和48年	11,525	4,734	-6,791
秋田市土崎港北二丁目17-14,17-30	宅地	22,166.74	昭和33年	0	627,319	627,319
秋田市八橋大畑一丁目235-1ほか	宅地	978.99	昭和61年	15,726	35,860	20,134
湯沢市大工町89-3	宅地	229.87	昭和42年	0	2,903	2,903
横手市南町797	宅地	376.68	昭和40年	0	5,681	5,681
鹿角市十和田岡田字焼山下タ60	宅地	179.18	昭和39年	0	1,295	1,295
能代市昇平岱9－11	宅地	1,313.89	昭和40年	0	13,557	13,557
男鹿市船川港船川字化世沢165－5	宅地	357.95	昭和24年	0	3,646	3,646
能代市松美町249	宅地	331.25	昭和43年	0	4,386	4,386
大仙市大曲金谷町216	宅地	306.61	昭和44年	3,747	6,259	2,512
秋田市高陽幸町382-7	宅地	330.57	昭和40年	0	13,884	13,884
能代市中和一丁目14-21	宅地	267.76	昭和46年	4,605	4,376	-229
秋田市高陽青柳町520-1	宅地	512.39	昭和40年	0	21,280	21,280
能代市能代町字中川原33-46	学校用地	1,768.50	昭和53年	26,284	15,768	-10,516
能代市二ツ井町三千苅25-2,3-17	宅地	525.59	昭和46年	12,299	7,009	-5,290
鹿角市花輪字元村29-2	宅地	337.62	昭和56年	3,551	878	-2,673
大仙市南外字赤平台野54-10	宅地	412.39	平成11年	2,062	1,403	-659
大仙市土川字東前田33-4	宅地	372.84	平成4年	2,609	1,472	-1,137
大館市比内町扇田字伊勢堂岱108-1	宅地	975.35	昭和40年	0	11,791	11,791
八峰町峰浜小手萩字大沢40-111	宅地	430.38	平成5年	2,616	1,190	-1,426
大館市白沢字白沢464-2	宅地	332.14	昭和63年	2,989	1,963	-1,026
男鹿市北浦湯本字一の森下58-1ほか	宅地	568.84	平成5年	14,471	2,231	-12,240
湯沢市三梨町字萩田140-3	宅地	326.82	昭和57年	5,002	1,535	-3,467
湯沢市岩崎字森合178	宅地	280.19	昭和57年	7,002	1,922	-5,080
小坂町荒谷字沢ノ口16-3,16-5	宅地	303.04	平成9年	1,560	1,136	-424
井川町蓮田字轡田31-4ほか	宅地	366.06	昭和56年	3,287	876	-2,411
能代市常盤字町辺3	宅地	376.13	昭和54年	3,520	1,365	-2,155
潟上市昭和豊川槻木字荒屋21-6	宅地	336.37	昭和54年	3,330	1,413	-1,917
五城目町字七倉123-29	宅地	218.26	昭和61年	4,015	2,338	-1,677
八郎潟町川崎字嘉美2-5	宅地	203.01	昭和60年	600	1,593	993
秋田市上北手猿田字苗代沢150-19ほか（分譲宅地）	宅地	43,489.85	平成21年	1,373,479	1,324,060	-49,419
潟上市昭和大久保字元木田27-35ほか（分譲宅地）	宅地	5,864.55	平成21年	103,887	100,865	-3,022
鹿角市十和田毛馬内字寺ノ上33-34ほか（分譲宅地）	宅地	12,274.52	平成21年	92,228	91,101	-1,127
合　計		178,225.64		2,058,326	2,926,253	867,927

（注）上表は、平成２４年度末現在における売却可能資産の内訳を表したものです。

３　投資及び出資金明細表（平成２４年度）

（時価のあるもの）

銘柄名	帳簿価額（千円） （A）	株数・口数など （B）	時価単価（円） （C）	時価評価額（千円） （D）＝（B）×（C）	うち評価差額（千円） （D）－（A）
石油資源開発　株式会社	5,003	20,012	3,735	74,745	69,742
合　計	5,003			74,745	69,742

（時価のないもののうち連結対象団体に対するもの）

出資（出捐）先名	帳簿価額（千円） （A）	出資（出捐）割合 （％） （B）	出資（出捐）先の 純資産額（千円） （C）	実質価額（千円） （D）＝（B）×（C）	投資損失引当金 （千円） （A×0.7≧Dの場合） （D）－（A）
地方独立行政法人　秋田県立療育機構	3,580,000	100.0%	3,427,914	3,427,914	0
地方独立行政法人　秋田県立病院機構	1,044,266	100.0%	619,564	619,564	424,702
公立大学法人　国際教養大学	1,393,261	100.0%	5,540,074	5,540,074	0
公立大学法人　秋田県立大学	31,419,292	100.0%	29,625,536	29,625,536	0
秋田県土地開発公社	100,000	100.0%	685,828	685,828	0
財団法人　秋田県総合公社	35,000	56.6%	185,852	105,256	0
財団法人　秋田県国際交流協会	750,000	76.9%	1,223,924	941,235	0
財団法人　秋田県国際交流協会（国際交流・支援基金）	226,000	－	－	－	－
公益財団法人　秋田県長寿社会振興財団	66,140	74.5%	130,236	96,996	0
財団法人　あきた移植医療協会	74,810	43.5%	194,925	84,885	0
公益財団法人　秋田県生活衛生営業指導センター	1,500	28.2%	9,901	2,797	0
財団法人　秋田県栽培漁業協会	250,000	49.9%	588,337	293,289	0
公益財団法人　秋田県林業労働対策基金	620,000	68.4%	1,021,393	698,844	0
財団法人　秋田県木材加工推進機構	300,000	50.0%	602,572	301,286	0
財団法人　秋田県林業公社	10,000	100.0%	18,890,472	18,890,472	0
公益財団法人　あきた企業活性化センター	30,000	100.0%	2,997,334	2,997,334	0
公益財団法人　あきた企業活性化センター（基金）	668,625	－	－	－	－
公益財団法人　あきた企業活性化センター（あきたアカデミーベンチャーファンド）	150,000	－	－	－	－
財団法人　秋田県資源技術開発機構	210,000	48.1%	495,703	238,210	0
財団法人　秋田県建築住宅センター	10,000	33.3%	131,122	43,707	0
財団法人　秋田県学校保健会	20,000	37.0%	54,905	20,302	0
公益財団法人　暴力団壊滅秋田県民会議	300,000	51.6%	596,727	307,621	0
公益社団法人　青少年育成秋田県民会議	27,005	37.3%	68,442	25,529	0
社団法人　秋田県農業公社	521,250	62.4%	851,956	531,714	0
社団法人　秋田県農業公社（基金）	308,000	－	－	－	－
社団法人　秋田県青果物価格安定基金協会	240,000	50.4%	811,545	409,268	0
秋田県漁業信用基金協会	153,150	44.0%	479,929	211,210	0
秋田県信用保証協会	6,868,982	43.7%	18,742,393	8,188,031	0
秋田アトリオンビル　株式会社	5,000	25.0%	61,927	15,482	0
株式会社　秋田県分析化学センター	411,000	91.3%	591,220	539,981	0
株式会社　秋田県食肉流通公社	445,710	33.8%	1,267,369	428,036	0
田沢湖高原リフト　株式会社	179,250	45.8%	267,343	122,334	56,916
株式会社　玉川サービス	5,000	50.0%	10,326	5,163	0
株式会社　秋田ふるさと村	250,000	50.5%	554,040	279,818	0
十和田ホテル　株式会社	100,000	40.0%	86,278	34,511	65,489
株式会社　男鹿水族館	51,000	51.0%	199,111	101,547	0
秋田臨海鉄道　株式会社	180,000	36.0%	575,159	207,057	0
秋田空港ターミナルビル　株式会社	250,000	33.3%	2,912,944	970,981	0
秋田内陸縦貫鉄道　株式会社	115,800	38.6%	138,490	53,457	62,343
由利高原鉄道　株式会社	38,500	38.5%	70,042	26,966	0
大館能代空港ターミナルビル　株式会社	148,500	30.0%	658,278	197,483	0
株式会社　マリーナ秋田	13,000	26.0%	59,490	15,467	0
合　計	51,570,041			77,285,185	609,450

（時価のないもののうち連結対象団体以外に対するもの）

出資（出捐）先名	帳簿価額（千円） (A)	出資（出捐）割合（%） (B)	出資（出捐）先の純資産額（千円） (C)	実質価額（千円） (D) ＝ (B) × (C)	投資損失（千円）（A×0.7≧Dの場合） (D) － (A)
財団法人　都道府県会館	758,000	2.2%	119,109,507	2,607,283	0
財団法人　都道府県会館（被災者生活再建支援基金）	1,561,154	－	－	－	－
一般財団法人　地域社会ライフプラン協会	17,000	0.6%	2,823,872	16,297	0
財団法人　地方公務員安全衛生推進協会	26,000	0.5%	5,440,441	26,483	0
地方公共団体金融機構	82,000	0.5%	113,520,000	560,694	0
株式会社　日本宝くじシステム	2,000	1.5%	217,309	3,293	0
株式会社　エフエム秋田	45,000	6.0%	667,375	40,043	0
秋田朝日放送　株式会社	25,000	1.0%	3,149,543	31,495	0
財団法人　消防試験研究センター	1,000	0.03%	4,302,486	1,420	0
財団法人　救急振興財団	31,000	1.6%	23,169,045	359,120	0
公益財団法人　東北活性化研究センター	10,000	3.1%	1,256,999	38,410	0
財団法人　地域活性化センター	5,000	0.2%	4,173,819	7,633	0
株式会社　インフォメーションプラザ秋田	6,500	6.7%	106,877	7,125	0
株式会社　秋田ケーブルテレビ	50,000	4.2%	2,947,816	122,826	0
財団法人　地方自治情報センター	2,000	0.4%	2,996,385	11,393	0
財団法人　インテリジェント・コスモス学術振興財団	50,000	11.1%	454,672	50,519	0
株式会社　インテリジェント・コスモス研究機構	50,000	0.6%	5,256,258	31,078	18,922
社会福祉法人　秋田県社会福祉事業団	10,000	11.3%	2,564,761	290,499	0
社会福祉法人　秋田県社会福祉事業団（基金）	20,000	－	－	－	－
更生保護法人　秋田県更生保護援護協会	22,000	20.8%	116,217	24,121	0
財団法人　秋田県遺族連合会	15,000	3.7%	282,335	10,487	4,513
財団法人　秋田県老人クラブ連合会	30,000	20.0%	151,680	30,316	0
財団法人　秋田県総合保健事業団	10,000	4.5%	1,978,736	89,505	0
財団法人　本道医学振興会	50,000	24.9%	210,492	52,361	0
公益財団法人　産業廃棄物処理事業振興財団	30,000	0.2%	9,285,557	22,944	0
一般財団法人　休暇村協会	10,000	0.4%	12,022,777	44,709	0
一般財団法人　自然公園財団	10,000	0.8%	1,382,109	10,807	0
独立行政法人　農林漁業信用基金	141,000	0.1%	223,487,784	161,877	0
秋田県農業信用基金協会	492,470	11.2%	5,851,816	654,872	0
秋田県農業信用基金協会	37,540	0.9%	5,851,816	49,920	0
社団法人　秋田県畜産物価格共済基金協会	20,000	17.5%	116,509	20,358	0
社団法人　家畜改良事業団	4,400	0.1%	4,101,999	2,799	1,601
社団法人　日本養鶏協会	3,000	0.3%	1,044,510	3,025	0
社団法人　日本草地畜産種子協会	100	0.7%	740,659	5,290	0
社団法人　日本家畜商協会	1,000	0.2%	239,243	484	516
公益社団法人　日本食肉格付協会	3,500	0.1%	874,645	695	2,805
財団法人　地域総合整備財団	150,000	1.4%	11,578,754	163,850	0
東京中小企業投資育成　株式会社	6,000	0.1%	63,418,638	57,019	0
財団法人　秋田県建設技術・工業材料試験センター	10,000	6.5%	1,460,304	94,661	0
一般財団法人　伝統的工芸品産業振興協会	6,000	0.8%	849,394	6,523	0
独立行政法人　中小企業基盤整備機構	500	0.00004%	646,709,518	279	221
財団法人　本荘由利産業科学技術振興財団	20,000	－	－	－	－
公益財団法人　環日本海経済研究所	10,000	0.3%	3,660,181	10,210	0
財団法人　日本立地センター	20,000	0.7%	4,607,895	30,501	0
秋田ステーションビル　株式会社	10,000	2.2%	△ 215,354	0	10,000
財団法人　秋田観光コンベンション協会	50,000	12.9%	411,207	53,110	0
一般財団法人　新エネルギー財団	600	0.1%	2,194,468	1,165	0
秋田石油備蓄　株式会社	8,000	8.0%	611,380	48,910	0
公益財団法人　秋田県ふるさと定住機構	10,000	23.5%	2,804,102	659,540	0
公益財団法人　秋田県ふるさと定住機構（基金）	2,400,000	－	－	－	－
公益財団法人　交通エコロジー・モビリティ財団	5,000	0.03%	42,381,226	13,161	0
一般財団法人　建設業情報管理センター	4,840	0.6%	4,005,602	24,234	0
財団法人　区画整理促進機構	10,000	2.9%	2,527,849	72,224	0
地方共同法人　日本下水道事業団	27,124	2.1%	6,880,794	146,369	0
財団法人　ダム技術センター	2,600	1.1%	1,252,225	13,566	0
財団法人　河川情報センター	10,000	1.9%	3,208,932	61,710	0
公益財団法人 リバーフロント研究所	2,500	0.5%	1,771,673	8,167	0
一般財団法人　砂防フロンティア整備推進機構	3,500	0.9%	2,500,772	21,882	0
一般財団法人　沿岸技術研究センター	3,000	0.5%	1,107,961	5,540	0
一般財団法人　みなと総合研究財団	2,000	0.2%	1,690,279	2,637	0
財団法人　港湾空港建設技術サービスセンター	3,000	0.6%	2,466,291	15,817	0
財団法人　不動産適正取引推進機構	1,000	0.1%	2,187,436	3,125	0
財団法人　高齢者住宅財団	5,000	0.6%	1,701,763	9,627	0
一般財団法人　建築コスト管理システム研究所	1,000	0.3%	892,656	2,673	0
合　計	6,413,328			6,916,681	38,578

４　貸付金明細表（平成２４年度）

（単位：千円）

名　称	貸借対照表価額	回収不能見込額
【貸付金】		
災害援護資金貸付金	30,057	－
公立大学法人国際教養大学施設整備費貸付金	456,000	－
市町村振興資金貸付金	17,970,704	－
秋田・盛岡間新幹線直行特急化事業貸付金	14,513,863	－
あきた農商工応援ファンド設置資金貸付金	2,300,000	－
秋田県社会福祉士及び介護福祉士修学資金貸付金	8,510	－
介護支援資金貸付金	1,471	－
介護保険財政安定化基金貸付金	46,667	－
秋田県厚生農業協同組合連合会病院改築費貸付金	66,150	－
理学療法士等修学資金貸付金	14,160	－
歯科衛生士修学資金貸付金	10,368	－
地方独立行政法人秋田県立病院機構施設整備等貸付金	1,233,700	－
医学生修学資金等貸付金	983,834	－
大潟村方上地区関係貸付金	1,657,551	－
JFあきた新生対策貸付金	800,000	－
就農支援資金貸付金	137,104	－
沿岸漁業改善資金貸付金	17,772	－
秋田県獣医学生修学資金貸付金	4,960	－
森林組合事業振興資金貸付金	900,000	－
地域総合整備資金貸付金	3,492,274	－
地域中小企業応援ファンド基金造成資金貸付金	4,530,000	－
秋田県高等学校定時制課程及び通信制課程修学資金	336	－
看護職員修学資金貸付金	230,632	－
母子寡婦福祉資金貸付金	1,600,312	－
農業改良措置貸付金	71,261	－
林業・木材産業改善資金貸付金	198,648	－
中小企業設備資金貸付金	2,979,809	－
小　計	54,256,143	－
【貸付金に表示しているその他債権】		
地方独立行政法人秋田県立病院機構債権	7,914,092	－
中部日本ビル入居保証金	4,460	－
中部日本ビル入居敷金	486	－
住友生命福岡ビル入居敷金	22,681	－
福岡1号公舎入居敷金	550	－
福岡2号公舎入居敷金	500	－
出光ナガホリビル入居敷金	9,543	－
宮城借上1号公舎入居敷金	130	－
京急ショッピングセンター入居敷金	46,939	－
宮城借上2号公舎入居敷金	60	－
借上公舎敷金	1,050	－
借上公舎保証金	600	－
小　計	8,001,091	－
合　計	62,257,233	－

（注）上表には、長期延滞債権に振り替えられた貸付金は含まれていません。

５　基金等明細表（平成２４年度）

（単位：千円）

名　称	現金・預金	有価証券	土地	その他	合計（貸借対照表価額）
【流動資産】					
財政調整基金	12,761,500	0	0	0	12,761,500
減債基金	22,473,801	0	0	0	22,473,801
小　計	35,235,301	0	0	0	35,235,301
【投資等】					
地域活性化対策基金	7,513,081	0	0	0	7,513,081
災害救助基金	183,973	0	0	236,557	420,529
社会奉仕活動基金	230,737	0	0	0	230,737
地域おこし支援基金	83,964	0	0	0	83,964
非営利団体自立的活動促進臨時対策基金	4,551	0	0	0	4,551
少子化対策基金	155,726	0	0	0	155,726
秋田内陸縦貫鉄道運営助成基金	1,432,377	0	0	0	1,432,377
由利高原鉄道運営助成基金	371,914	0	0	0	371,914
芸術文化振興基金	826,579	0	0	0	826,579
社会福祉施設職員福利基金	65,855	0	0	0	65,855
介護保険財政安定化基金	1,177,070	0	0	0	1,177,070
小規模介護施設整備等促進臨時対策基金	951,876	0	0	0	951,876
介護施設開設準備経費助成臨時対策基金	343,756	0	0	0	343,756
南部老人福祉総合エリア老人専用マンション基金	349,276	0	0	0	349,276
国民健康保険広域化等支援基金	451,754	0	0	0	451,754
後期高齢者医療財政安定化基金	989,162	0	0	0	989,162
高齢者健康保持及び地域支援体制整備基金	782,620	0	0	0	782,620
障害者自立支援等臨時対策基金	78,316	0	0	0	78,316
社会福祉施設耐震改修等促進臨時対策基金	833,641	0	0	0	833,641
地域自殺対策緊急強化臨時対策基金	165,114	0	0	0	165,114
地域医療再生臨時対策基金	3,451,064	0	0	0	3,451,064
県民の医療の確保に関する臨時対策基金	8,919,730	0	0	0	8,919,730
医療施設耐震化臨時対策基金	1,049,565	0	0	0	1,049,565
消費生活相談臨時対策基金	56,233	0	0	0	56,233
再生可能エネルギー等導入推進臨時対策基金	7,729,167	0	0	0	7,729,167
環境保全基金	402,667	0	0	0	402,667
産業廃棄物対策基金	221,751	0	0	0	221,751
環境保全センター維持管理基金	526,989	0	0	0	526,989
秋田県農林漁業振興臨時対策基金	5,028,246	0	0	0	5,028,246
中山間地域土地改良施設等保全基金	1,008,278	0	0	0	1,008,278
森林整備及び木材産業振興臨時対策基金	7,848,710	0	0	0	7,848,710
森林整備担い手育成基金	1,390,234	0	0	0	1,390,234
森林整備地域活動支援基金	351,476	0	0	0	351,476
水と緑の森づくり基金	108,042	0	0	0	108,042
緊急雇用創出等臨時対策基金	3,707,344	0	0	0	3,707,344
生徒等修学支援臨時対策基金	161,224	0	0	0	161,224
子育て支援等臨時対策基金	1,861,103	0	0	0	1,861,103
美術品取得基金	540,711	0	0	3,165,407	3,706,117
社会福祉施設整備基金	210,345	0	0	534,514	744,859
ひとり親家庭等住宅整備基金	100,000	0	0	27,429	127,429
公的医療機関等設備整備資金	50,480	0	0	2,033,016	2,083,496
林業開発基金	43,735	0	0	23,685,031	23,728,766
発電用施設周辺地域等企業導入促進基金	362,687	0	0	11,890	374,577
土地開発基金	1,329,249	0	0	13,962	1,343,211
小　計	63,450,372	0	0	29,707,806	93,158,176
合　計	98,685,673	0	0	29,707,806	128,393,477

６　長期延滞債権明細表（平成２４年度）

（単位：千円）

種　別	貸借対照表価額	回収不能見込額
県税	1,834,718	122,771
県税延滞金等	61,937	12,079
秋田県看護職員修学資金貸付金	2,678	0
母子寡婦福祉資金貸付金元金	95,933	3,955
農業振興対策資金貸付金	4,509	3,032
農業改良資金貸付金	8,350	0
林業・木材産業改善資金貸付金	36,670	25,801
畜産経営自立化促進資金貸付金	243	0
中小企業設備導入助成資金貸付金	2,545,716	0
母子寡婦福祉資金貸付金利子等	3,213	0
中小企業設備導入助成資金貸付金利子	215,275	0
中小企業設備導入助成資金貸付金雑入	714	0
生活保護費返還金等	41,191	2,386
児童保護費負担金	50,663	20,648
生活環境の保全上の支障の除去等に要した費用	3,099,716	3,089,972
行政代執行に係る代執行費用等	16,286	16,286
県営住宅使用料	38,086	13,840
その他	58,184	30,082
合　計	8,114,082	3,340,852

７　未収金明細表（平成２４年度）

（単位：千円）

種　別	貸借対照表価額	回収不能見込額
【地方税】		
県税	576,470	40,467
小　計	576,470	40,467
【その他】		
県税延滞金等	23,843	4,503
秋田県看護職員修学資金貸付金	40	0
母子寡婦福祉資金貸付金元金	14,531	0
農業改良資金貸付金	5,231	0
林業・木材産業改善資金貸付金	1,995	0
中小企業設備導入助成資金貸付金	71,514	0
母子寡婦福祉資金貸付金利子等	1,396	0
中小企業設備導入助成資金貸付金雑入	211	0
生活保護費返還金等	5,172	0
児童保護費負担金	3,655	904
生活環境の保全上の支障の除去等に要した費用	70,251	70,251
県営住宅使用料	1,457	0
その他	4,860	765
小　計	204,155	76,422
合　計	780,625	116,889

８　債務負担行為明細表（平成２４年度）

（単位：千円）

相手先名	物件の購入等	債務保証又は損失補償	その他
財団法人　秋田県総合公社	0	0	2,804,504
財団法人　秋田県国際交流協会	0	0	5,779
公益財団法人　長寿社会振興財団	0	0	50,652
財団法人　あきた移植医療協会	0	0	5,345
公益財団法人　あきた企業活性化センター	0	594,000	0
財団法人　秋田県建築住宅センター	0	0	328,530
社団法人　秋田県農業公社	0	12,355,893	36,888
秋田県信用保証協会	0	26,094,774	70,292
株式会社　秋田県分析化学センター	0	0	11,485
田沢湖高原リフト　株式会社	0	0	87,337
株式会社　玉川サービス	0	0	15,546
株式会社　秋田ふるさと村	0	0	491,613
株式会社　男鹿水族館	0	0	58,818
共同発行地方債（北東北みらい債購入者）	0	12,000,000	0
その他の団体	10,768,058	25,339,809	19,931,502
合　計	10,768,058	76,384,476	23,898,291

Ⅴ　連結附属明細書

1　連結対象法人等明細表

区分	会計・法人名等	資本金等（千円）	出資割合・経費負担割合（%）	県からの補助金・負担金（千円）	職員数（人）	うち県派遣職員	主たる事業の内容
普通会計	普通会計				15,107		
公営事業会計	公営企業会計						
	電気事業			0	109		県営発電所による発電及び売電
	工業用水道事業			0	8		工業用水の供給
	その他						
	病院事業			0			独立行政法人秋田県立病院機構施設整備等貸付金特別会計
	宅地造成事業			1,449,699			工業団地開発事業特別会計、能代港エネルギー基地建設用地整備事業特別会計、秋田港飯島地区工業用地整備事業特別会計
	下水道事業			742,665	9		下水道事業特別会計
	港湾整備事業			570,721	8		港湾整備事業特別会計
地方独立行政法人	地方独立行政法人秋田県立療育機構	3,580,000	100.0	689,085	184	5	発達に支援が必要な子供たちに、安全で良質な医療・療育を提供するとともに、乳幼児期から学齢期そして成人期に至るまで、ライフステージに応じた適切な支援を行う。
	地方独立行政法人秋田県立病院機構	1,044,266	100.0	3,747,192	665	21	脳血管研究センター及びリハビリテーション・精神医療センターの運営
	公立大学法人国際教養大学	1,897,098	73.4	1,079,004	174	11	大学を設置し、管理すること
	公立大学法人秋田県立大学	31,419,292	100.0	4,101,682	429	21	大学を設置し、管理すること
地方公社	秋田県土地開発公社	100,000	100.0	3,599	15	0	公共、公用施設等に供する土地の取得、管理、処分。国、地方公共団体等からの委託による土地取得のあっせん。
第三セクター等	(財)秋田県総合公社	61,800	56.6	817	165	0	県有施設の管理運営（環境保全センター、県民会館、県立中央公園、県立体育館、県立武道館、県立総合射撃場、県立総合プール、県立野球場、県立向浜運動広場、県立スケート場）
	(財)秋田県国際交流協会	975,254	76.9	34	10	1	①多文化共生の推進・外国人相談センターの設置、地域外国人相談員の配置等による外国人が暮らしやすい地域づくり。 ②民間団体等の活動の活性化。民間団体に助成金の交付、あきた国際フェスティバルの開催。 ③国際化の情報や機会の提供。ホームページや情報誌により情報発信。研修員受入による諸外国との友好交流。
	(公財)秋田県長寿社会振興財団	88,806	74.5	25,937	22	0	高齢者の生きがいと健康づくり推進事業、高齢者総合相談センター運営受託、介護普及・センター運営受託、介護支援専門員実務研修受講支援・研修の実施、介護サービス外部評価事業、介護サービス情報の公表事業
	(財)あきた移植医療協会	171,790	43.5	0	4	0	臓器移植に関する法律に基づく移植医療について、正しい知識の普及と角膜移植を含めた臓器移植に対する理解を深めるため、各種啓発事業を実施するとともに、医療機関との連携体制の整備や院内コーディネーターの研修を実施するなど臓器提供者の確保に努める。
	(公財)秋田県生活衛生営業指導センター	5,310	28.2	14,958	4	0	①生衛業に関する各種経営相談、②生衛業に関する日本政策金融公庫融資の相談・指導・推進、③生衛業の標準営業約款の登録推進、④クリーニング師研修会等の実施
	(財)秋田県栽培漁業協会	501,500	49.9	2,688	12	0	アワビ及びクルマエビ種苗の生産・供給、マダイ及びヒラメ種苗の生産・中間育成・放流、ガザミ種苗の供給斡旋事業。
	(公財)秋田県林業労働対策基金	906,159	68.4	77,712	4	0	①林業従事者の確保、育成に関する事業、②林業従事者の就労条件の改善に関する事業、③林業従事者の林業労働に係る安全と衛生の確保に関する事業、④森林管理の重要性の普及及び啓発に関する事業、⑤林業労働力の確保の促進に関する法律(平成８年法律第４５号)第12条各号に掲げる事業、⑥その他この法人の目的を達成するために必要な事業
	(財)秋田県木材加工推進機構	600,000	50.0	600	6	2	木材の加工及び利用に関する技術の指導及び普及、木材商品開発情報の収集及び提供並びに開発商品の性能評価及び試験等による高付加価値木材商品開発への支援を行うことにより、本県木材関連産業の振興発展を図り、もって県経済の特色ある進展に寄与することを目的とする。
	(財)秋田県林業公社	10,000	100.0	387,790	16	0	①分収方式による森林整備、②森林の経営及び施業の受託、③森林・林業に関する普及啓蒙、④林業の経営・技術の指導

区分	会計・法人名等	資本金等（千円）	出資割合・経費負担割合（%）	県からの補助金・負担金（千円）	職員数（人）	うち県派遣職員	主たる事業の内容
第三セクター等	(公財)あきた企業活性化センター	30,285	100.0	272,826	58	6	新事業・新産業の創出、創業・経営革新の支援、高度技術産業集積地域の産業振興、機械設備の貸与、設備導入資金の貸付け、ベンチャー企業支援、マーケティング推進、受発注開拓推進、下請取引あっせん及び情報収集・提供、情報化支援、小売商業の経営相談・助成、産学官連携推進、知的財産権（特許等）に関する指導・相談等。
	(財)秋田県資源技術開発機構	437,000	48.1	0	7	3	資源リサイクルに関する研究開発及び支援、資源リサイクルに関する研修、資源リサイクルに関する普及啓発
	(財)秋田県建築住宅センター	30,000	33.3	0	16	0	建築住宅の相談業務、県営住宅の維持管理及び家賃収納業務、住宅瑕疵担保責任保険業務、構造計算適合性判定業務ほか
	(財)秋田県学校保健会	54,088	37.0	0	1	0	①学校保健思想の普及啓発、②児童生徒の健康に係る調査研究、③学校保健の普及、進展に関する顕彰事業、④学校保健関係者の指導研修
	(公財)暴力団壊滅秋田県民会議	581,943	51.6	0	3	0	①広報啓蒙、②個人・団体の支援、③相談、④少年に対する暴力団排除、⑤暴力団離脱支援、⑥暴対法に基づく不当要求防止責任者講習、⑦不当要求情報管理機関支援、⑧被害者救援、⑨少年指導委員研修。　県民の暴力団排除意識の高揚に資するとともに、暴力団排除活動を推進し、もって暴力団を壊滅して安全で住み良い秋田県の実現に寄与することを目的とする。
	(公社)青少年育成秋田県民会議	67,998	37.3	600	2	0	青少年健全育成に関わる各種広報啓発活動、青少年育成運動推進組織への支援活動、青少年健全育成に関わる大会･研修会開催、青少年の非行防止と社会環境浄化活動の推進
	(社)秋田県農業公社	835,190	62.4	473,617	72	4	農地保有合理化事業、特別栽培農産物認証事業、県有供卵牛管理事業、畜産環境総合整備事業、比内地鶏素雛供給事業、自衛防疫強化対策事業、畜産経営改善促進事業、肉用子牛生産者補給金制度、大豆・麦原種等生産業務
	(社)秋田県青果物価格安定基金協会	475,900	50.4	25,099	3	0	青果物・花きの価格安定対策事業、果樹の優良品種・品目への転換等を行う果樹経営支援対策事業の実施
	秋田県漁業信用基金協会	348,000	44.0	0	2	0	信用補完業務。中小漁業者が金融機関から資金を借り入れする際の債務保証をすることを通じて、中小漁業者の発展に寄与する。
	秋田県信用保証協会	15,723,091	43.7	0	71	1	信用補完業務。中小企業が金融機関等から事業資金を借入する際の債務保証をすることを通じて企業の発展に寄与する。
	秋田アトリオンビル(株)	20,000	25.0	0	4	0	アトリオンビルの維持管理運営業務の受託 アトリオン及び関連施設の利用運営に関する業務の受託
	(株)秋田県分析化学センター	450,000	91.3	0	58	0	①環境分野等に関する調査・測定・分析及び各種物理・化学試験、②飲用水・食品に関する検査、③環境分野に関する測定機器の保守点検
	(株)秋田県食肉流通公社	1,319,700	33.8	0	59	0	①肉畜のと殺解体、②枝肉及び副産物の買い取り並びに受託加工、③食肉及び副産物の加工並びに貯蔵販売、④加工品の製造販売に関する事業
	田沢湖高原リフト(株)	391,725	45.8	0	30	0	特殊索道事業、普通索道事業、旅館、食堂、売店等の事業 観光に関する事業
	(株)玉川サービス	10,000	50.0	0	4	0	新玉川地区進出企業に対する玉川温泉供給施設の整備運営並びに給排水事業。県営玉川温泉ビジターセンター指定管理業務、基盤施設維持管理業務・道路除雪業務の受託。
	(株)秋田ふるさと村	495,000	50.5	1,000	34	0	秋田ふるさと村の管理運営
	十和田ホテル(株)	250,000	40.0	0	6	0	ホテル業
	(株)男鹿水族館	100,000	51.0	0	27	0	秋田県立男鹿水族館の管理運営
	秋田臨海鉄道(株)	500,000	36.0	7,000	26	0	①鉄道事業、②日本貨物鉄道株式会社からの業務受託、③前各号に附帯する事業
	秋田空港ターミナルビル(株)	750,000	33.3	1,600	57	0	空港ターミナルビル（旅客ビル及び貨物ビル）の賃貸及び管理運営、航空旅客・航空事業者及び航空貨物事業者に対する役務の提供、広告宣伝及び広告代理業、観光土産品その他の物品販売、レストラン及び喫茶店の経営
	秋田内陸縦貫鉄道(株)	300,000	38.6	413,416	63	0	秋田内陸縦貫鉄道の経営
	由利高原鉄道(株)	100,000	38.5	212,187	33	0	鉄道事業、旅行業、広告宣伝業、県証紙・収入印紙・郵便切手・はがきの売りさばき、保険代理業
	大館能代空港ターミナルビル(株)	495,000	30.0	0	6	0	空港旅客ターミナルビル、貨物ターミナルビル等の賃貸及び管理
	(株)マリーナ秋田	50,000	26.0	0	11	0	港湾及び河川・海岸の放置艇の集約を図り秩序ある水域利用を行う。海洋スポーツ・レクリェーションの普及・振興を図る。観光及び教育等、地域活性化に寄与する。指定管理者としてマリーナの管理・運営を行う。

2 連結貸借対照表内訳表(1/3)

単位：千円	秋田県												地方独立行政法人					地方公社	
	普通会計	公営事業会計								地方公共団体全体（合計）	（相殺消去等）	地方公共団体全体（純計）	地方独立行政法人秋田県立療育機構	地方独立行政法人秋田県立病院機構	公立大学法人国際教養大学	公立大学法人秋田県立大学	地方独立行政法人（合計）	秋田県土地開発公社	地方公社（合計）
		公営企業会計			その他														
		電気事業	工業用水道事業	（小計）B	病院事業	宅地造成事業	下水道事業	港湾整備事業	（小計）C										
	A									A＋B＋C	D	(A＋B＋C＋D)：E					F		G
[資産の部]																			
1. 公共資産																			
(1) 有形固定資産																			
①生活インフラ・国土保全	2,107,319,722	13,963,036	0	13,963,036	0	0	108,482,594	21,324,695	129,807,289	2,251,090,047	0	2,251,090,047	0	0	0	0	0	18,263	18,263
②教育	185,671,866	0	0	0	0	0	0	0	0	185,671,866	0	185,671,866	0	0	6,140,603	34,259,308	40,399,911	0	0
③福祉	21,529,801	0	0	0	0	0	0	0	0	21,529,801	0	21,529,801	3,774,347	0	0	0	3,774,347	0	0
④環境衛生	25,488,654	0	0	0	0	0	0	0	0	25,488,654	0	25,488,654	0	8,363,619	0	0	8,363,619	0	0
⑤産業振興	581,438,808	0	16,734,875	16,734,875	0	4,239,398	0	0	4,239,398	602,413,081	0	602,413,081	0	0	0	0	0	0	0
⑥警察	35,623,699	0	0	0	0	0	0	0	0	35,623,699	0	35,623,699	0	0	0	0	0	0	0
⑦総務	66,496,526	0	0	0	0	0	0	0	0	66,496,526	0	66,496,526	0	0	0	0	0	0	0
⑧収益事業	0	0	0	0	0	0	0	0	0	0	0	0	0	0	0	0	0	0	0
⑨その他	0	0	0	0	0	0	0	0	0	0	0	0	0	0	0	0	0	0	0
有形固定資産計	3,023,569,076	13,963,036	16,734,875	30,697,911	0	4,239,398	108,482,594	21,324,695	134,046,687	3,188,313,674	0	3,188,313,674	3,774,347	8,363,619	6,140,603	34,259,308	52,537,877	18,263	18,263
(2) 無形固定資産	0	1,964,046	2,557,472	4,521,518	0	0	0	0	0	4,521,518	0	4,521,518	120,786	103,670	18,186	56,153	298,795	2,541	2,541
(3) 売却可能資産	2,926,253	0	0	0	0	0	0	0	0	2,926,253	0	2,926,253	0	0	0	0	0	0	0
公共資産合計	3,026,495,329	15,927,082	19,292,347	35,219,429	0	4,239,398	108,482,594	21,324,695	134,046,687	3,195,761,445	0	3,195,761,445	3,895,133	8,467,289	6,158,789	34,315,461	52,836,672	20,804	20,804
2. 投資等																			
(1) 投資及び出資金	57,410,086	3,559	0	3,559	0	0	0	0	0	57,413,645	0	57,413,645	0	4,318,692	0	0	4,318,692	750,235	750,235
(2) 貸付金	62,257,233	3,200,000	300,000	3,500,000	0	0	0	0	0	65,757,233	△ 3,500,000	62,257,233	0	0	0	0	0	0	0
(3) 基金等	93,158,176	0	0	0	0	0	0	0	0	93,158,176	0	93,158,176	0	0	0	0	0	0	0
(4) 長期延滞債権	8,114,082	0	0	0	0	1,726	258	1,338	3,322	8,117,404	0	8,117,404	0	0	0	0	0	0	0
(5) その他	0	900,533	0	900,533	7,914,092	0	0	0	7,914,092	8,814,625	△ 603,843	8,210,782	14	0	9,775	272	10,061	0	0
(6) 回収不能見込額	△ 3,340,852	0	0	0	0	0	0	0	0	△ 3,340,852	0	△ 3,340,852	0	0	0	0	0	0	0
投資等合計	217,598,725	4,104,092	300,000	4,404,092	7,914,092	1,726	258	1,338	7,917,414	229,920,231	△ 4,103,843	225,816,388	14	4,318,692	9,775	272	4,328,753	750,235	750,235
3. 流動資産									0										
(1) 資金	46,769,661	5,317,174	1,380,265	6,697,439	0	2,493	0	0	2,493	53,469,593	0	53,469,593	175,969	458,760	651,623	1,156,318	2,442,670	52,210	52,210
(2) 未収金	780,625	291,235	83,451	374,686	0	1,829	7	0	1,836	1,157,147	0	1,157,147	156,186	832,315	10,708	42,961	1,042,170	46,516	46,516
(3) 販売用不動産	0	0	0	0	0	14,396,552	0	0	14,396,552	14,396,552	0	14,396,552	0	0	0	0	0	0	0
(4) その他	0	0	0	0	0	0	0	0	0	0	603,843	603,843	8,478	54,496	1,268	9,173	73,415	40,000	40,000
(5) 回収不能見込額	△ 116,889	0	0	0	0	0	0	0	0	△ 116,889	0	△ 116,889	0	△ 15,371	0	0	△ 15,371	0	0
流動資産合計	47,433,397	5,608,409	1,463,716	7,072,125	0	14,400,874	7	0	14,400,881	68,906,403	603,843	69,510,246	340,633	1,330,200	663,599	1,208,452	3,542,884	138,726	138,726
4. 繰延勘定	0	0	0	0	0				0	0	0	0	0	0	0	0	0	0	0
資 産 合 計	3,291,527,451	25,639,583	21,056,063	46,695,646	7,914,092	18,641,998	108,482,859	21,326,033	156,364,982	3,494,588,079	△ 3,500,000	3,491,088,079	4,235,780	14,116,181	6,832,163	35,524,185	60,708,309	909,765	909,765
[負債の部]																			
1. 固定負債																			
(1) 地方公共団体																			
①普通会計地方債	1,215,001,308	0	0	0	0	0	0	0	0	1,215,001,308	0	1,215,001,308	0	0	0	0	0	0	0
②公営事業地方債	0	0	0	0	7,914,092	385,000	16,509,476	5,221,329	30,029,897	30,029,897	4,278,256	34,308,153	0	0	0	0	0	0	0
地方公共団体計	1,215,001,308	0	0	0	7,914,092	385,000	16,509,476	5,221,329	30,029,897	1,245,031,205	4,278,256	1,249,309,461	0	0	0	0	0	0	0
(2) 関係団体																	0		
①一部事務組合・広域連合地方債	0	0	0	0	0	0	0	0	0	0	0	0	0	0	0	0	0	0	0
②地方三公社長期借入金	0	0	0	0	0	0	0	0	0	0	0	0	0	0	0	0	0	13,962	13,962
③第三セクター等長期借入金	0	0	0	0	0	0	0	0	0	0	0	0	0	959,300	456,000	0	1,415,300	0	0
関係団体計	0	0	0	0	0	0	0	0	0	0	0	0	0	959,300	456,000	0	1,415,300	13,962	13,962
(3) 長期未払金	2,468,072	0	0	0	0	0	0	0	0	2,468,072	0	2,468,072	0	0	0	31,285	31,285	0	0
(4) 引当金	152,589,032	1,261,023	273,306	1,534,329	0	0	0	0	0	154,123,361	0	154,123,361	0	2,706,868	0	0	2,706,868	102,113	102,113
（うち 退職手当等引当金）	139,156,815	824,728	39,333	864,061	0	0	0	0	0	140,020,876	0	140,020,876	0	2,706,868	0	0	2,706,868	102,113	102,113
（うち その他の引当金）	13,432,217	436,295	233,973	670,268	0	0	0	0	0	14,102,485	0	14,102,485	0	0	0	0	0	0	0
(5) その他	3,000,000	0	0	0	0	0	0	0	0	3,000,000	△ 3,000,000	0	618,790	8,062,212	383,970	5,150,593	14,215,565	0	0
（うち 他会計借入金）	3,000,000	0	0	0	0	0	0	0	0	3,000,000	△ 3,000,000	0	0	0	0	0	0	0	0
固定負債合計	1,373,058,412	1,261,023	273,306	1,534,329	7,914,092	385,000	16,509,476	5,221,329	30,029,897	1,404,622,638	1,278,256	1,405,900,894	618,790	11,728,380	839,970	5,181,878	18,369,018	116,075	116,075
2. 流動負債																			
(1) 翌年度償還予定額																			
①地方公共団体	81,290,192	0	0	0	0	4,002,400	1,049,565	613,576	5,665,541	86,955,733	1,403,197	88,358,930	0	0	0	0	0	0	0
②関係団体	0	0	0	0	0	0	0	0	0	0	0	0	0	274,400	0	0	274,400	0	0
翌年度償還予定額計	81,290,192	0	0	0	0	4,002,400	1,049,565	613,576	5,665,541	86,955,733	1,403,197	88,358,930	0	274,400	0	0	274,400	0	0
(2) 短期借入金（翌年度繰上充用金を含む）	0	0	0	0	0	0	0	0	0	0	0	0	0	0	0	0	0	0	0
(3) 未払金	1,032,089	108,996	52,301	161,297	0	0	0	0	0	1,193,386	0	1,193,386	74,029	538,202	234,999	541,725	1,388,955	77,011	77,011
(4) 翌年度支払予定退職手当	12,247,859	0	0	0	0	0	0	0	0	12,247,859	0	12,247,859	0	0	0	0	0	24,314	24,314
(5) 賞与引当金	7,958,595	0	0	0	0	2,445	4,124	1,859	8,428	7,967,023	40,502	8,007,525	0	244,416	0	0	244,416	5,261	5,261
(6) その他	500,000	1,837	38	1,875	0	0	0	0	0	501,875	△ 500,000	1,875	115,047	711,219	217,120	175,046	1,218,432	1,276	1,276
（うち 他会計借入金翌年度償還予定額）	500,000	0	0	0	0	0	0	0	0	500,000	△ 500,000	0	0	0	0	0	0	0	0
流動負債合計	103,028,735	110,833	52,339	163,172	0	4,004,845	1,053,689	615,435	5,673,969	108,865,876	943,699	109,809,575	189,076	1,768,237	452,119	716,771	3,126,203	107,862	107,862
負 債 合 計	1,476,087,147	1,371,856	325,645	1,697,501	7,914,092	4,389,845	17,563,165	5,836,764	35,703,866	1,513,488,514	2,221,955	1,515,710,469	807,866	13,496,617	1,292,089	5,898,649	21,495,221	223,937	223,937
[純資産の部]																			
純資産合計	1,815,440,304	24,267,727	20,730,418	44,998,145	0	14,252,153	90,919,694	15,489,269	120,661,116	1,981,099,565	△ 5,721,955	1,975,377,610	3,427,914	619,564	5,540,074	29,625,536	39,213,088	685,828	685,828
負債及び純資産合計	3,291,527,451	25,639,583	21,056,063	46,695,646	7,914,092	18,641,998	108,482,859	21,326,033	156,364,982	3,494,588,079	△ 3,500,000	3,491,088,079	4,235,780	14,116,181	6,832,163	35,524,185	60,708,309	909,765	909,765

2 連結貸借対照表内訳表(2/3)

単位：千円	第三セクター等																		
	(財)秋田県総合公社	(財)秋田県国際交流協会	(公財)秋田県長寿社会振興財団	(財)あきた移植医療協会	(公財)秋田県生活衛生営業指導センター	(財)秋田県栽培漁業協会	(公財)秋田県林業労働対策基金	(財)秋田県木材加工推進機構	(財)秋田県林業公社	(公財)あきた企業活性化センター	(財)秋田県資源技術開発機構	(財)秋田県建築住宅センター	(財)秋田県学校保健会	(財)暴力団壊滅秋田県民会議	(社)青少年育成秋田県民会議	(社)秋田県農業公社	(社)秋田県青果物価格安定基金協会	秋田県漁業信用基金協会	秋田県信用保証協会
[資産の部]																			
1. 公共資産																			
(1) 有形固定資産																			
①生活インフラ・国土保全	0	0	0	0	0	0	0	0	0	0	0	118	0	0	0	0	0	0	0
②教育	0	0	0	0	0	0	0	0	0	0	0	0	0	0	0	0	0	0	0
③福祉	0	0	211	0	0	0	0	0	0	0	0	0	0	0	0	0	0	0	0
④環境衛生	0	0	0	2,483	0	0	0	0	0	0	0	0	0	0	0	0	0	0	0
⑤産業振興	0	0	0	0	0	1,999	6	0	1,043	77,716	20,354	0	0	0	0	149,791	0	8,068	392,325
⑥警察	0	0	0	0	0	0	0	0	0	0	0	0	0	79	0	0	0	0	0
⑦総務	18,587	5,265	0	0	0	0	0	0	0	0	0	0	0	0	0	0	0	0	0
⑧収益事業	0	0	0	0	0	0	0	0	0	0	0	0	0	0	0	0	0	0	0
⑨その他	0	0	0	0	0	0	0	0	0	0	0	0	0	0	0	0	0	0	0
有形固定資産計	18,587	5,265	211	2,483	0	1,999	6	0	1,043	77,716	20,354	118	0	79	0	149,791	0		
(2) 無形固定資産	3,040	0	784	0	60	150	0	144	915	60	0	0	0	150	0	231	154	30	0
(3) 売却可能資産	0	0	0	0	0	0	0	0	0	0	0	0	0	0	0	0	0	0	0
公共資産合計	21,627	5,265	995	2,483	60	2,149	6	144	1,958	77,776	20,354	118	0	229	0	150,022	154		
2. 投資等																			
(1) 投資及び出資金	0	0	0	0	0	0	0	0	0	171,318	0	0	0	0	0	19,453	0	793,549	19,367,449
(2) 貸付金	0	0	0	0	0	0	0	0	0	316,264	0	0	0	0	0	65,800	0	0	0
(3) 基金等	221,348	1,201,254	119,873	181,574	5,310	516,731	1,008,570	600,000	52,206	9,646,661	440,570	62,370	54,088	589,827	73,728	1,523,758	1,284,963	0	0
(4) 長期延滞債権	0	0	0	0	0	0	0	0	0	0	0	0	0	0	0	0	0	0	0
(5) その他	58	4,028	0	0	0	0	0	0	60,799,170	0	0	21	0	0	0	0	0	2,861	221,917
(6) 回収不能見込額	0	0	0	0	0	0	0	0	0	0	0	0	0	0	0	0	0	0	0
投資等合計	221,406	1,205,282	119,873	181,574	5,310	516,731	1,008,570	600,000	60,851,376	10,134,243	440,570	62,391	54,088	589,827	73,728	1,609,011	1,284,963	796,410	19,589,366
3. 流動資産																			
(1) 資金	200,583	18,950	42,180	11,150	4,842	72,049	17,436	1,008	157,676	1,143,002	31,837	109,287	832	7,090	631	313,498	16,847	47,454	3,462,591
(2) 未収金	4,550	329	6,275	0	103	14,609	0	3,264	0	473,231	3,494	7,753	0	0	0	884,207	0	0	0
(3) 販売用不動産	0	0	0	0	0	0	0	0	0	0	0	0	0	0	0	0	0	0	0
(4) その他	13,074	38	129	0	0	0	14	35	0	1,467,752	686	0	0	0	0	2,248,511	0	780,572	282,001,873
(5) 回収不能見込額	0	0	0	0	0	0	0	0	0	△ 204,081	0	0	0	0	0	△ 125,782	0	0	0
流動資産合計	218,207	19,317	48,584	11,150	4,945	86,658	17,450	4,307	157,676	2,879,904	36,017	117,040	832	7,090	631	3,320,434	16,847	828,026	285,464,464
4. 繰延勘定	0	0	0	0	0	0	0	0	0	0	0	0	0	0	0	0	0	0	0
資 産 合 計	461,240	1,229,864	169,452	195,207	10,315	605,538	1,026,026	604,451	61,011,010	13,091,923	496,941	179,549	54,920	597,146	74,359	5,079,467	1,301,964	1,632,534	305,446,155
[負債の部]																			
1. 固定負債																			
(1) 地方公共団体																			
①普通会計地方債	0	0	0	0	0	0	0	0	0	0	0	0	0	0	0	0	0	0	0
②公営事業地方債	0	0	0	0	0	0	0	0	0	0	0	0	0	0	0	0	0	0	0
地方公共団体計	0	0	0	0	0	0	0	0	0	0	0	0	0	0	0	0	0	0	0
(2) 関係団体																			
①一部事務組合・広域連合地方債	0	0	0	0	0	0	0	0	0	0	0	0	0	0	0	0	0	0	0
②地方三公社長期借入金	0	0	0	0	0	0	0	0	0	0	0	0	0	0	0	0	0	0	0
③第三セクター等長期借入金	0	0	0	0	0	0	0	0	35,126,212	7,603,395	0	0	0	0	0	2,704,573	0	156,700	1,432,000
関係団体計	0	0	0	0	0	0	0	0	35,126,212	7,603,395	0	0	0	0	0	2,704,573	0	156,700	1,432,000
(3) 長期未払金	0	0	0	0	0	0	0	0	6,313,440	0	0	0	0	0	0	849	0	0	0
(4) 引当金	134,846	0	28,798	0	0	15,231	3,412	0	97,096	154,007	0	32,370	0	0	5,731	141,939	33,096	26,422	2,820,177
（うち 退職手当等引当金）	134,846	0	28,798	0	0	15,231	3,412	0	97,096	154,007	0	32,370	0	0	5,731	140,095	33,096	26,422	636,913
（うち その他の引当金）	0	0	0	0	0	0	0	0	0	0	0	0	0	0	0	1,844	0	0	2,183,264
(5) その他	17,312	4,508	0	0	0	0	0	0	0	445,582	0	0	0	0	0	1,003,833	456,700	36,725	0
（うち 他会計借入金）	0	0	0	0	0	0	0	0	0	0	0	0	0	0	0	0	0	0	0
固定負債合計	152,158	4,508	28,798	0	0	15,231	3,412	0	41,536,748	8,202,984	0	32,370	0	0	5,731	3,851,194	489,796	219,847	4,252,177
2. 流動負債																			
(1) 翌年度償還予定額																			
①地方公共団体	0	0	0	0	0	0	0	0	0	0	0	0	0	0	0	0	0	0	0
②関係団体	0	0	0	0	0	0	0	0	382,980	289,198	0	0	0	0	0	0	0	149,000	0
翌年度償還予定額計	0	0	0	0	0	0	0	0	382,980	289,198	0	0	0	0	0	0	0	149,000	0
(2) 短期借入金（翌年度繰上充用金を含む）	0	0	0	0	0	0	0	0	0	1,475,000	0	0	0	0	0	100,000	0	0	0
(3) 未払金	105,192	896	10,345	137	133	0	439	1,799	63,144	47,631	1,149	15,000	15	244	94	234,077	264	0	0
(4) 翌年度支払予定退職手当	4,173	0	0	0	0	0	0	0	0	19,342	0	0	0	0	0	23,942	0	0	85,950
(5) 賞与引当金	0	0	0	0	0	0	404	0	0	0	0	0	0	0	0	0	0	650	0
(6) その他	13,865	536	73	145	281	1,970	378	80	137,666	60,433	89	1,057	0	175	92	18,298	359	783,108	282,365,635
（うち 他会計借入金翌年度償還予定額）	0	0	0	0	0	0	0	0	0	0	0	0	0	0	0	0	0	0	0
流動負債合計	123,230	1,432	10,418	282	414	1,970	1,221	1,879	583,790	1,891,604	1,238	16,057	15	419	186	376,317	623	932,758	282,451,585
負 債 合 計	275,388	5,940	39,216	282	414	17,201	4,633	1,879	42,120,538	10,094,588	1,238	48,427	15	419	5,917	4,227,511	490,419	1,152,605	286,703,762
[純資産の部]																			
純資産合計	185,852	1,223,924	130,236	194,925	9,901	588,337	1,021,393	602,572	18,890,472	2,997,335	495,703	131,122	54,905	596,727	68,442	851,956	811,545	479,929	18,742,393
負債及び純資産合計	461,240	1,229,864	169,452	195,207	10,315	605,538	1,026,026	604,451	61,011,010	13,091,923	496,941	179,549	54,920	597,146	74,359	5,079,467	1,301,964	1,632,534	305,446,155

2 連結貸借対照表内訳表(3/3)

単位：千円	第三セクター等															連結（単純合計）	（相殺消去等）	連結（純計）
	秋田アトリオンビル(株)	(株)秋田県分析化学センター	(株)秋田県食肉流通公社	田沢湖高原リフト(株)	(株)玉川サービス	(株)秋田ふるさと村	十和田ホテル(株)	(株)男鹿水族館	秋田臨海鉄道(株)	秋田空港ターミナルビル(株)	秋田内陸縦貫鉄道(株)	由利高原鉄道(株)	大館能代空港ターミナルビル(株)	(株)マリーナ秋田	第三セクター等（合計） H	E+F+G+H	I	(E+F+G+H+I) J
[資産の部]																		
1. 公共資産																		
(1) 有形固定資産																		
①生活インフラ・国土保全	0	0	0	0	0	0	0	0	217,184	1,778,002	136,350	111,451	777,660	22,648	3,043,413	2,254,151,723	0	2,254,151,723
②教育	0	0	0	0	0	0	0	0	0	0	0	0	0	0	0	226,071,777	0	226,071,777
③福祉	0	0	0	0	0	0	0	0	0	0	0	0	0	0	211	25,304,359	0	25,304,359
④環境衛生	0	366,545	0	0	0	0	0	0	0	0	0	0	0	0	369,028	34,221,301	0	34,221,301
⑤産業振興	0	0	603,921	180,087	899	10,403	3,050	7,908	0	0	0	0	0	0	1,457,570	603,870,651	0	603,870,651
⑥警察	0	0	0	0	0	0	0	0	0	0	0	0	0	0	79	35,623,778	0	35,623,778
⑦総務	1,075	0	0	0	0	0	0	0	0	0	0	0	0	0	24,927	66,521,453	0	66,521,453
⑧収益事業	0	0	0	0	0	0	0	0	0	0	0	0	0	0	0	0	0	0
⑨その他	0	0	0	0	0	0	0	0	0	0	0	0	0	0	0	0	0	0
有形固定資産計	1,075	366,545	603,921	180,087	899	10,403	3,050	7,908	217,184	1,778,002	136,350	111,451	777,660	22,648	4,895,228	3,245,765,042	0	3,245,765,042
(2) 無形固定資産	0	2,473	628	290	0	1,805	720	0	510	3,076	1,065	3,264	288	297	20,134	4,842,988	0	4,842,988
(3) 売却可能資産	0	0	0	0	0	0	0	0	0	0	0	0	0	0	0	2,926,253	0	2,926,253
公共資産合計	1,075	369,018	604,549	180,377	899	12,208	3,770	7,908	217,694	1,781,078	137,415	114,715	777,948	22,945	4,915,362	3,253,534,283	0	3,253,534,283
2. 投資等																		
(1) 投資及び出資金	0	5,677	35,820	3,000	0	100,005	0	5,000	236,003	400,860	0	30	50	0	21,138,214	83,620,786	△ 51,584,041	32,036,745
(2) 貸付金	0	0	0	0	0	0	0	0	0	0	0	0	0	0	382,064	62,639,297	△ 34,675,172	27,964,125
(3) 基金等	0	0	0	0	0	0	0	0	0	0	0	0	0	0	17,582,831	110,741,007	△ 2,055	110,738,952
(4) 長期延滞債権	0	0	0	0	0	0	0	0	0	0	0	0	0	0	0	8,117,404	0	8,117,404
(5) その他	0	22,515	37,969	57	0	2,480	200	1,678	658	48,881	2,420	15	40	130	61,145,098	69,365,941	△ 7,914,093	61,451,848
(6) 回収不能見込額	0	0	0	0	0	0	0	0	0	0	0	0	0	0	0	△ 3,340,852	0	△ 3,340,852
投資等合計	0	28,192	73,789	3,057	0	102,485	200	6,678	236,661	449,741	2,420	45	90	130	100,248,207	331,143,583	△ 94,175,361	236,968,222
3. 流動資産																		
(1) 資金	118,778	147,786	348,472	110,359	19,142	291,318	118,850	185,613	289,033	1,239,858	43,603	50,784	257,875	96,551	8,976,965	64,941,438	629,770	65,571,208
(2) 未収金	1,095	116	6,835	750	9,680	29,370	0	5,318	31,939	14,937	365,563	182,938	0	0	2,046,356	4,292,189	△ 643,959	3,648,230
(3) 販売用不動産	0	0	0	0	0	0	0	0	0	0	0	0	0	0	0	14,396,552	0	14,396,552
(4) その他	3,052	203,400	652,829	1,664	363	209,497	2,984	34,816	77,685	58,772	22,191	5,768	3,461	7,178	287,796,344	288,513,602	△ 280,422,304	8,091,298
(5) 回収不能見込額	0	△ 560	0	0	0	0	0	△ 133	0	△ 819	0	0	0	0	△ 331,375	△ 463,635	0	△ 463,635
流動資産合計	122,925	350,742	1,008,136	112,773	29,185	530,185	121,834	225,614	398,657	1,312,748	431,357	239,490	261,336	103,729	298,488,290	371,680,146	△ 280,436,493	91,243,653
4. 繰延勘定	0	0	0	0	0	0	0	60	0	0	0	0	0	0	60	60	0	60
資 産 合 計	124,000	747,952	1,686,474	296,207	30,084	644,878	125,804	240,260	853,012	3,543,567	571,192	354,250	1,039,374	126,804	403,651,919	3,956,358,072	△ 374,611,854	3,581,746,218
[負債の部]																		
1. 固定負債																		
(1) 地方公共団体																		
①普通会計地方債	0	0	0	0	0	0	0	0	0	0	0	0	0	0	0	1,215,001,308	0	1,215,001,308
②公営事業地方債	0	0	0	0	0	0	0	0	0	0	0	0	0	0	0	34,308,153	0	34,308,153
地方公共団体計	0	0	0	0	0	0	0	0	0	0	0	0	0	0	0	1,249,309,461	0	1,249,309,461
(2) 関係団体																		
①一部事務組合・広域連合地方債	0	0	0	0	0	0	0	0	0	0	0	0	0	0	0	0	0	0
②地方三公社長期借入金	0	0	0	0	0	0	0	0	0	0	0	0	0	0	0	13,962	△ 13,962	0
③第三セクター等長期借入金	0	0	0	11,348	0	0	30,000	0	0	0	0	0	295,990	0	47,360,218	48,775,518	△ 34,386,810	14,388,708
関係団体計	0	0	0	11,348	0	0	30,000	0	0	0	0	0	295,990	0	47,360,218	48,789,480	△ 34,400,772	14,388,708
(3) 長期未払金	0	0	0	0	0	0	0	0	0	0	0	0	0	0	6,314,289	8,813,646	0	8,813,646
(4) 引当金	0	0	85,298	0	0	14,010	0	0	135,609	145,331	0	28,099	15,039	4,946	3,921,457	160,853,799	2,276,105	163,129,904
（うち 退職手当等引当金）	0	0	85,298	0	0	14,010	0	0	93,757	145,331	0	28,099	15,039	4,946	1,694,497	144,524,354	2,276,105	146,800,459
（うち その他の引当金）	0	0	0	0	0	0	0	0	41,852	0	0	0	0	0	2,226,960	16,329,445	0	16,329,445
(5) その他	0	69,119	40,907	11,412	0	0	0	0	1,213	14,503	0	0	6,842	0	2,108,656	16,324,221	△ 14,155,116	2,169,105
（うち 他会計借入金）	0	0	0	0	0	0	0	0	0	0	0	0	0	0	0	0	0	0
固定負債合計	0	69,119	126,205	22,760	0	14,010	30,000	0	136,822	159,834	0	28,099	317,871	4,946	59,704,620	1,484,090,607	△ 46,279,783	1,437,810,824
2. 流動負債																		
(1) 翌年度償還予定額																		
①地方公共団体	0	0	0	0	0	0	0	0	0	0	0	0	0	0	0	88,358,930	0	88,358,930
②関係団体	0	0	1,740	0	0	0	0	0	0	0	0	0	35,720	0	858,638	1,133,038	△ 274,400	858,638
翌年度償還予定額計	0	0	1,740	0	0	0	0	0	0	0	0	0	35,720	0	858,638	89,491,968	△ 274,400	89,217,568
(2) 短期借入金（翌年度繰上充用金を含む）	0	0	0	0	0	0	0	0	0	0	60,000	50,000	0	0	1,685,000	1,685,000	0	1,685,000
(3) 未払金	90	12,731	61,173	2,857	2,402	49,733	6,163	105	14,703	365,124	359,474	202,170	12,641	3,930	1,573,855	4,233,207	△ 9,138	4,224,069
(4) 翌年度支払予定退職手当	0	0	6,007	0	0	0	0	0	0	0	0	0	0	0	139,414	12,411,587	271,131	12,682,718
(5) 賞与引当金	0	16,040	0	0	0	3,017	0	0	4,995	6,146	0	0	0	224	31,476	8,288,678	489,545	8,778,223
(6) その他	61,983	58,842	223,980	3,247	17,356	24,078	3,363	41,044	121,333	99,519	13,228	3,939	14,864	58,214	284,129,230	285,350,813	△ 281,356,621	3,994,192
（うち 他会計借入金翌年度償還予定額）	0	0	0	0	0	0	0	0	0	0	0	0	0	0	0	0	0	0
流動負債合計	62,073	87,613	292,900	6,104	19,758	76,828	9,526	41,149	141,031	470,789	432,702	256,109	63,225	62,368	288,417,613	401,461,253	△ 280,879,483	120,581,770
負 債 合 計	62,073	156,732	419,105	28,864	19,758	90,838	39,526	41,149	277,853	630,623	432,702	284,208	381,096	67,314	348,122,233	1,885,551,860	△ 327,159,266	1,558,392,594
[純資産の部]																		
純資産合計	61,927	591,220	1,267,369	267,343	10,326	554,040	86,278	199,111	575,159	2,912,944	138,490	70,042	658,278	59,490	55,529,686	2,070,806,212	△ 47,452,588	2,023,353,624
負債及び純資産合計	124,000	747,952	1,686,474	296,207	30,084	644,878	125,804	240,260	853,012	3,543,567	571,192	354,250	1,039,374	126,804	403,651,919	3,956,358,072	△ 374,611,854	3,581,746,218

3 連結行政コスト計算書内訳表(1/3)

単位：千円	秋田県												地方独立行政法人					地方公社	
	普通会計	公営事業会計								地方公共団体全体（合計）	（相殺消去等）	地方公共団体全体（純計）	地方独立行政法人秋田県立療育機構	地方独立行政法人秋田県立病院機構	公立大学法人国際教養大学	公立大学法人秋田県立大学	地方独立行政法人（合計）	秋田県土地開発公社	地方公社（合計）
		公営企業会計			その他														
		電気事業	工業用水道事業	（小計）B	病院事業	宅地造成事業	下水道事業	港湾整備事業	（小計）C	A+B+C	D	(A+B+C+D)：E					F		G
（目 的 別）																			
経常行政コスト																			
生活インフラ・国土保全	76,589,050	2,951,711	0	2,951,711	0	0	6,421,604	1,163,757	7,585,361	87,126,122	△ 1,399,517	85,726,605	0	0	0	0	0	213,721	213,721
教育	113,859,920	0	0	0	0	0	0	0	0	113,859,920	0	113,859,920	0	0	2,039,178	6,053,254	8,092,432	0	0
福祉	71,971,450	0	0	0	0	0	0	0	0	71,971,450	0	71,971,450	1,632,652	0	0	0	1,632,652	0	0
環境衛生	18,745,121	0	0	0	0	0	0	0	0	18,745,121	0	18,745,121	0	9,270,543	0	0	9,270,543	0	0
産業振興	90,674,013	0	617,443	617,443	0	1,533,305	0	0	1,533,305	92,824,761	△ 1,800,716	91,024,045	0	0	0	0	0	0	0
警察	25,917,208	0	0	0	0	0	0	0	0	25,917,208	0	25,917,208	0	0	0	0	0	0	0
総務	24,413,423	0	0	0	0	0	0	0	0	24,413,423	0	24,413,423	0	0	0	0	0	0	0
議会	1,253,860	0	0	0	0	0	0	0	0	1,253,860	0	1,253,860	0	0	0	0	0	0	0
支払利息	16,730,299	165,889	51,300	217,189	244,543	20,346	420,228	108,620	793,737	17,741,225	△ 18,000	17,723,225	0	0	691	710	1,401	0	0
回収不能見込計上額	306,033	0	0	0	0	0	0	0	0	306,033	0	306,033	0	1,712	0	0	1,712	0	0
その他	12,733,270	0	0	0	0	0	0	0	0	12,733,270	0	12,733,270	0	0	0	0	0	0	0
経常行政コスト合計	453,193,647	3,117,600	668,743	3,786,343	244,543	1,553,651	6,841,832	1,272,377	9,912,403	466,892,393	△ 3,218,233	463,674,160	1,632,652	9,272,255	2,039,869	6,053,964	18,998,740	213,721	213,721
経常収益																			
使用料・手数料	4,430,195	0	0	0	0	0	0	0	0	4,430,195	0	4,430,195	0	0	0	0	0	0	0
分担金・負担金・寄附金	3,263,826	0	0	0	0	106,311	429,600	0	535,911	3,799,737	0	3,799,737	188	14,264	16,514	32,334	63,300	0	0
保険料	0	0	0	0	0	0	0	0	0	0	0	0	0	0	0	0	0	0	0
事業収益	0	3,202,933	872,785	4,075,718	0	486,068	13,383	363,552	863,003	4,938,721	0	4,938,721	888,035	5,063,725	629,935	1,201,723	7,783,418	159,437	159,437
その他特定行政サービス収入	0	24,686	7,534	32,220	244,543	131,639	2,433,022	131,998	2,941,202	2,973,422	△ 18,000	2,955,422	813,043	3,924,360	1,316,612	5,041,884	11,095,899	5,266	5,266
他会計補助金等	0	0	0	0	0	1,450,316	681,582	570,721	2,702,619	2,702,619	△ 3,201,954	△ 499,335	0	0	0	17,247	17,247	0	0
経常収益合計	7,694,021	3,227,619	880,319	4,107,938	244,543	2,174,334	3,557,587	1,066,271	7,042,735	18,844,694	△ 3,219,954	15,624,740	1,701,266	9,002,349	1,963,061	6,293,188	18,959,864	164,703	164,703
（差引）純経常行政コスト	445,499,626	△ 110,019	△ 211,576	△ 321,595	0	△ 620,683	3,284,245	206,106	2,869,668	448,047,699	1,721	448,049,420	△ 68,614	269,906	76,808	△ 239,224	38,876	49,018	49,018
（性 質 別）																			
経常行政コスト																			
人件費	125,459,217	619,532	50,362	669,894	0	△ 1,296	72,190	36,588	107,482	126,236,593	△ 38,781	126,197,812	1,037,866	4,608,432	1,204,215	2,948,779	9,799,292	240	240
退職手当等引当金繰入等	12,907,152	143,250	3,514	146,764	0	0	0	0	0	13,053,916	0	13,053,916	39,490	118,753	0	114,095	272,338	0	0
賞与引当金繰入額	7,958,595	0	0	0	0	2,445	4,124	1,859	8,428	7,967,023	40,502	8,007,525	0	244,416	0	0	244,416	5,261	5,261
物件費	20,037,772	517,718	250,403	768,121	0	57,093	1,597,120	211,317	1,865,530	22,671,423	0	22,671,423	379,617	2,555,107	640,812	1,722,565	5,298,101	233	233
維持補修費	2,427,053	686,272	10,265	696,537	0	0	108,978	0	108,978	3,232,568	0	3,232,568	9,948	103,305	74,230	169,988	357,471	0	0
減価償却費	118,589,863	848,894	267,063	1,115,957	0	1,253,710	4,598,926	913,993	6,766,629	126,472,449	0	126,472,449	165,731	1,219,786	46,690	960,678	2,392,885	1,890	1,890
社会保障給付	7,061,629	0	0	0	0	0	0	0	0	7,061,629	0	7,061,629	0	0	0	0	0	0	0
補助金等	110,850,968	136,045	32,013	168,058	0	0	0	0	0	111,019,026	0	111,019,026	0	0	0	0	0	3,121	3,121
他会計等への支出額	2,763,702	0	0	0	0	221,353	12,300	0	233,653	2,997,355	△ 3,201,954	△ 204,599	0	0	0	0	0	0	0
他団体への公共資産整備補助金等	28,101,364	0	0	0	0	0	0	0	0	28,101,364	0	28,101,364	0	0	0	0	0	0	0
支払利息	16,730,299	165,889	51,300	217,189	244,543	20,346	420,228	108,620	793,737	17,741,225	△ 18,000	17,723,225	0	0	691	710	1,401	0	0
回収不能見込計上額	306,033	0	0	0	0	0	0	0	0	306,033	0	306,033	0	1,712	0	0	1,712	0	0
その他行政コスト	0	0	3,823	3,823	0	0	27,966	0	27,966	31,789	0	31,789	0	420,744	73,231	137,149	631,124	202,976	202,976
経常行政コスト合計	453,193,647	3,117,600	668,743	3,786,343	244,543	1,553,651	6,841,832	1,272,377	9,912,403	466,892,393	△ 3,218,233	463,674,160	1,632,652	9,272,255	2,039,869	6,053,964	18,998,740	213,721	213,721
経常収益																			
使用料・手数料	4,430,195	0	0	0	0	0	0	0	0	4,430,195	0	4,430,195	0	0	0	0	0	0	0
分担金・負担金・寄附金	3,263,826	0	0	0	0	106,311	429,600	0	535,911	3,799,737	0	3,799,737	188	14,264	16,514	32,334	63,300	0	0
保険料	0	0	0	0	0	0	0	0	0	0	0	0	0	0	0	0	0	0	0
事業収益	0	3,202,933	872,785	4,075,718	0	486,068	13,383	363,552	863,003	4,938,721	0	4,938,721	888,035	5,063,725	629,935	1,201,723	7,783,418	159,437	159,437
その他特定行政サービス収入	0	24,686	7,534	32,220	244,543	131,639	2,433,022	131,998	2,941,202	2,973,422	△ 18,000	2,955,422	813,043	3,924,360	1,316,612	5,041,884	11,095,899	5,266	5,266
他会計補助金等	0	0	0	0	0	1,450,316	681,582	570,721	2,702,619	2,702,619	△ 3,201,954	△ 499,335	0	0	0	17,247	17,247	0	0
経常収益合計	7,694,021	3,227,619	880,319	4,107,938	244,543	2,174,334	3,557,587	1,066,271	7,042,735	18,844,694	△ 3,219,954	15,624,740	1,701,266	9,002,349	1,963,061	6,293,188	18,959,864	164,703	164,703
（差引）純経常行政コスト	445,499,626	△ 110,019	△ 211,576	△ 321,595	0	△ 620,683	3,284,245	206,106	2,869,668	448,047,699	1,721	448,049,420	△ 68,614	269,906	76,808	△ 239,224	38,876	49,018	49,018

3 連結行政コスト計算書内訳表(2/3)

単位：千円	第三セクター等																		
	(財)秋田県総合公社	(財)秋田県国際交流協会	(公財)秋田県長寿社会振興財団	(財)あきた移植医療協会	(公財)秋田県生活衛生営業指導センター	(財)秋田県栽培漁業協会	(公財)秋田県林業労働対策基金	(財)秋田県木材加工推進機構	(財)秋田県林業公社	(公財)あきた企業活性化センター	(財)秋田県資源技術開発機構	(財)秋田県建築住宅センター	(財)秋田県学校保健会	(公財)暴力団壊滅秋田県民会議	(社)青少年育成秋田県民会議	(社)秋田県農業公社	(社)秋田県青果物価格安定基金協会	秋田県漁業信用基金協会	秋田県信用保証協会
（目 的 別）																			
経常行政コスト																			
生活インフラ・国土保全	0	0	0	0	0	0	0	0	0	0	0	185,165	0	0	0	0	0	0	0
教育	0	0	0	0	0	0	0	0	0	0	0	0	5,451	0	0	0	0	0	0
福祉	0	0	134,274	0	0	0	0	0	0	0	0	0	0	0	8,709	0	0	0	0
環境衛生	0	0	0	14,139	17,028	0	0	0	0	0	0	0	0	0	0	0	0	0	0
産業振興	0	0	0	0	0	75,650	100,553	23,547	786,813	1,067,509	16,315	0	0	0	0	2,946,348	358,881	33,462	8,510,415
警察	0	0	0	0	0	0	0	0	0	0	0	0	0	17,959	0	0	0	0	0
総務	1,213,413	39,008	0	0	0	0	0	0	0	0	0	0	0	0	0	0	0	0	0
議会	0	0	0	0	0	0	0	0	0	0	0	0	0	0	0	0	0	0	0
支払利息	0	0	0	0	25	0	0	3	300,409	3,466	0	0	0	0	0	0	0	68	0
回収不能見込計上額	0	0	0	0	0	0	0	0	0	15,910	0	0	0	0	0	95	0	0	0
その他	0	0	0	0	0	0	0	0	0	0	0	0	0	0	0	0	0	0	0
経常行政コスト合計	1,213,413	39,008	134,274	14,139	17,053	75,650	100,553	23,550	1,087,222	1,086,885	16,315	185,165	5,451	17,959	8,709	2,946,443	358,881	33,530	8,510,415
経常収益																			
使用料・手数料	0	0	0	0	0	0	0	0	0	0	0	0	0	0	0	0	0	0	0
分担金・負担金・寄附金	0	310	0	709	500	4,295	0	0	0	1,101	5,000	0	2,534	0	80	21,389	16,287	212	0
保険料	0	0	0	0	0	0	0	0	0	0	0	0	0	0	0	0	0	0	0
事業収益	1,208,919	13,379	40,131	600	1,484	63,812	0	5,477	377,884	769,548	96	180,207	277	0	170	1,622,752	254,382	18,810	2,594,011
その他特定行政サービス収入	6,216	24,525	94,117	14,482	14,960	11,026	97,914	12,662	80,828	419,687	7,437	674	2,152	18,788	8,174	1,242,254	90,606	15,408	6,805,375
他会計補助金等	0	0	0	0	0	0	0	0	0	0	0	0	0	0	0	0	0	0	0
経常収益合計	1,215,135	38,214	134,248	15,791	16,944	79,133	97,914	18,139	458,712	1,190,336	12,533	180,881	4,963	18,788	8,424	2,886,395	361,275	34,430	9,399,386
（差引）純経常行政コスト	△ 1,722	794	26	△ 1,652	109	△ 3,483	2,639	5,411	628,510	△ 103,451	3,782	4,284	488	△ 829	285	60,048	△ 2,394	△ 900	△ 888,971
（性 質 別）																			
経常行政コスト																			
人件費	507,845	19,668	40,218	8,296	10,339	15,545	12,455	11,441	79,811	196,607	517	50,105	2,093	8,386	4,432	59,714	19,345	14,132	550,722
退職手当等引当金繰入等	0	0	3,156	100	0	3,511	301	0	12,755	11,536	160	4,133	72	0	720	10,714	2,695	718	49,242
賞与引当金繰入額	0	0	0	0	0	0	404	0	0	0	0	0	0	0	0	0	0	650	0
物件費	594,582	15,374	83,729	4,755	6,591	25,209	11,404	11,796	33,499	254,470	14,831	126,513	2,915	8,262	3,270	12,499	7,476	16,070	1,326,988
維持補修費	22,302	0	1,294	0	0	1,118	135	0	1,053	263	84	0	0	46	0	0	422	0	0
減価償却費	7,030	1,639	163	340	0	607	13	0	1,302	71,239	144	151	0	40	0	22,626	0	304	31,881
社会保障給付	0	0	0	0	0	0	0	0	0	0	0	0	0	0	0	0	0	0	0
補助金等	27,981	2,327	5,619	606	98	1,244	71,999	209	22,306	76,915	272	3,393	371	1,114	8	0	327,986	1,307	123,058
他会計等への支出額	0	0	0	0	0	0	0	0	0	0	0	0	0	0	0	0	0	0	0
他団体への公共資産整備補助金等	0	0	0	0	0	0	0	0	0	0	0	0	0	0	0	0	0	0	0
支払利息	0	0	0	0	25	0	0	3	300,409	3,466	0	0	0	0	0	0	0	68	0
回収不能見込計上額	0	0	0	0	0	0	0	0	0	15,910	0	0	0	0	0	95	0	0	0
その他行政コスト	53,673	0	95	42	0	28,416	3,842	101	636,087	456,479	307	870	0	111	279	2,840,795	957	281	6,428,524
経常行政コスト合計	1,213,413	39,008	134,274	14,139	17,053	75,650	100,553	23,550	1,087,222	1,086,885	16,315	185,165	5,451	17,959	8,709	2,946,443	358,881	33,530	8,510,415
経常収益																			
使用料・手数料	0	0	0	0	0	0	0	0	0	0	0	0	0	0	0	0	0	0	0
分担金・負担金・寄附金	0	310	0	709	500	4,295	0	0	0	1,101	5,000	0	2,534	0	80	21,389	16,287	212	0
保険料	0	0	0	0	0	0	0	0	0	0	0	0	0	0	0	0	0	0	0
事業収益	1,208,919	13,379	40,131	600	1,484	63,812	0	5,477	377,884	769,548	96	180,207	277	0	170	1,622,752	254,382	18,810	2,594,011
その他特定行政サービス収入	6,216	24,525	94,117	14,482	14,960	11,026	97,914	12,662	80,828	419,687	7,437	674	2,152	18,788	8,174	1,242,254	90,606	15,408	6,805,375
他会計補助金等	0	0	0	0	0	0	0	0	0	0	0	0	0	0	0	0	0	0	0
経常収益合計	1,215,135	38,214	134,248	15,791	16,944	79,133	97,914	18,139	458,712	1,190,336	12,533	180,881	4,963	18,788	8,424	2,886,395	361,275	34,430	9,399,386
（差引）純経常行政コスト	△ 1,722	794	26	△ 1,652	109	△ 3,483	2,639	5,411	628,510	△ 103,451	3,782	4,284	488	△ 829	285	60,048	△ 2,394	△ 900	△ 888,971

3 連結行政コスト計算書内訳表(3/3)

単位：千円	第三セクター等															連結（単純合計）	（相殺消去等）	連結（純計）
	秋田アトリオンビル(株)	(株)秋田県分析化学センター	(株)秋田県食肉流通公社	田沢湖高原リフト(株)	(株)玉川サービス	(株)秋田ふるさと村	十和田ホテル(株)	(株)男鹿水族館	秋田臨海鉄道(株)	秋田空港ターミナルビル(株)	秋田内陸縦貫鉄道(株)	由利高原鉄道(株)	大館能代空港ターミナルビル(株)	(株)マリーナ秋田	第三セクター等（合計） H	E+F+G+H	I	(E+F+G+H+I) J
（目 的 別）																		
経常行政コスト																		
生活インフラ・国土保全	0	0	0	0	0	0	0	0	256,629	1,051,622	493,101	192,938	206,113	97,645	2,483,213	88,423,539	△ 1,129,530	87,294,009
教育	0	0	0	0	0	0	0	0	0	0	0	0	0	0	5,451	121,957,803	△ 5,477,051	116,480,752
福祉	0	0	0	0	0	0	0	0	0	0	0	0	0	0	142,983	73,747,085	375,391	74,122,476
環境衛生	0	637,463	0	0	0	0	0	0	0	0	0	0	0	0	668,630	28,684,294	△ 3,533,211	25,151,083
産業振興	0	0	6,833,911	402,753	26,548	483,094	221,179	416,260	0	0	0	0	0	0	22,303,238	113,327,283	△ 1,760,683	111,566,600
警察	0	0	0	0	0	0	0	0	0	0	0	0	0	0	17,959	25,935,167	△ 3,328	25,931,839
総務	207,320	0	0	0	0	0	0	0	0	0	0	0	0	0	1,459,741	25,873,164	△ 171,519	25,701,645
議会	0	0	0	0	0	0	0	0	0	0	0	0	0	0	0	1,253,860	0	1,253,860
支払利息	0	0	42	320	0	0	0	0	0	0	375	671	10,076	0	315,455	18,040,081	△ 290,750	17,749,331
回収不能見込計上額	0	10	0	0	0	0	0	0	0	819	0	0	0	136	16,970	324,715	△ 67	324,648
その他	0	0	0	0	0	0	0	0	0	0	0	0	0	0	0	12,733,270	0	12,733,270
経常行政コスト合計	207,320	637,473	6,833,953	403,073	26,548	483,094	221,179	416,260	256,629	1,052,441	493,476	193,609	216,189	97,781	27,413,640	510,300,261	△ 11,990,748	498,309,513
経常収益																		
使用料・手数料	0	0	0	0	0	0	0	0	0	0	0	0	0	0	0	4,430,195	0	4,430,195
分担金・負担金・寄附金	0	0	0	0	0	0	0	0	0	0	0	0	0	0	52,417	3,915,454	0	3,915,454
保険料	0	0	0	0	0	0	0	0	0	0	0	0	0	0	0	0	0	0
事業収益	210,301	649,333	6,816,568	388,108	26,541	493,058	225,396	418,605	255,073	1,207,560	236,501	104,793	233,446	94,331	18,511,553	31,393,129	△ 2,105,120	29,288,009
その他特定行政サービス収入	10	2,148	21,030	5,503	126	2,629	24	3,589	9,925	6,849	519,480	286,748	185	384	9,825,915	23,882,502	△ 13,368,930	10,513,572
他会計補助金等	0	0	0	0	0	0	0	0	0	0	0	0	0	0	0	△ 482,088	0	△ 482,088
経常収益合計	210,311	651,481	6,837,598	393,611	26,667	495,687	225,420	422,194	264,998	1,214,409	755,981	391,541	233,631	94,715	28,389,885	63,139,192	△ 15,474,050	47,665,142
（差引）純経常行政コスト	△ 2,991	△ 14,008	△ 3,645	9,462	△ 119	△ 12,593	△ 4,241	△ 5,934	△ 8,369	△ 161,968	△ 262,505	△ 197,932	△ 17,442	3,066	△ 976,245	447,161,069	3,483,302	450,644,371
（性 質 別）																		
経常行政コスト																		
人件費	19,076	251,785	171,367	156,843	5,090	97,325	11,397	93,740	140,023	169,754	196,678	97,083	45,479	54,384	3,121,695	139,119,039	△ 500,620	138,618,419
退職手当等引当金繰入等	0	3,253	10,684	8,125	0	176	0	0	6,257	8,419	5,829	3,265	1,466	450	147,737	13,473,991	1,593,772	15,067,763
賞与引当金繰入額	0	16,040	0	0	0	3,017	0	0	459	6,146	0	0	0	224	26,940	8,284,142	489,545	8,773,687
物件費	9,028	175,514	160,626	136,005	18,616	84,625	9,262	203,800	43,826	282,831	143,583	62,162	63,802	17,434	3,971,347	31,941,104	△ 2,081,282	29,859,822
維持補修費	0	25,342	5,139	23,414	2,250	80	0	25,885	44,427	17,402	95,754	11,635	3,286	3,591	284,922	3,874,961	0	3,874,961
減価償却費	399	44,881	7,404	33,679	269	3,679	1,116	3,986	12,629	123,955	11,591	12,585	65,380	2,678	461,710	129,328,934	365,607	129,694,541
社会保障給付	0	0	0	0	0	0	0	0	0	0	0	0	0	0	0	7,061,629	0	7,061,629
補助金等	285	5,299	5,719	0	14	571	173	387	3,270	29,411	2,024	318	9,442	383	724,109	111,746,256	△ 11,566,953	100,179,303
他会計等への支出額	0	0	0	0	0	0	0	0	0	0	0	0	0	0	0	△ 204,599	0	△ 204,599
他団体への公共資産整備補助金等	0	0	0	0	0	0	0	0	0	0	0	0	0	0	0	28,101,364	0	28,101,364
支払利息	0	0	42	320	0	0	0	0	0	0	375	671	10,076	0	315,455	18,040,081	△ 290,750	17,749,331
回収不能見込計上額	0	10	0	0	0	0	0	0	0	819	0	0	0	136	16,970	324,715	△ 67	324,648
その他行政コスト	178,532	115,349	6,472,972	44,687	309	293,621	199,231	88,462	5,738	413,704	37,642	5,890	17,258	18,501	18,342,755	19,208,644	0	19,208,644
経常行政コスト合計	207,320	637,473	6,833,953	403,073	26,548	483,094	221,179	416,260	256,629	1,052,441	493,476	193,609	216,189	97,781	27,413,640	510,300,261	△ 11,990,748	498,309,513
経常収益																		
使用料・手数料	0	0	0	0	0	0	0	0	0	0	0	0	0	0	0	4,430,195	0	4,430,195
分担金・負担金・寄附金	0	0	0	0	0	0	0	0	0	0	0	0	0	0	52,417	3,915,454	0	3,915,454
保険料	0	0	0	0	0	0	0	0	0	0	0	0	0	0	0	0	0	0
事業収益	210,301	649,333	6,816,568	388,108	26,541	493,058	225,396	418,605	255,073	1,207,560	236,501	104,793	233,446	94,331	18,511,553	31,393,129	△ 2,105,120	29,288,009
その他特定行政サービス収入	10	2,148	21,030	5,503	126	2,629	24	3,589	9,925	6,849	519,480	286,748	185	384	9,825,915	23,882,502	△ 13,368,930	10,513,572
他会計補助金等	0	0	0	0	0	0	0	0	0	0	0	0	0	0	0	△ 482,088	0	△ 482,088
経常収益合計	210,311	651,481	6,837,598	393,611	26,667	495,687	225,420	422,194	264,998	1,214,409	755,981	391,541	233,631	94,715	28,389,885	63,139,192	△ 15,474,050	47,665,142
（差引）純経常行政コスト	△ 2,991	△ 14,008	△ 3,645	9,462	△ 119	△ 12,593	△ 4,241	△ 5,934	△ 8,369	△ 161,968	△ 262,505	△ 197,932	△ 17,442	3,066	△ 976,245	447,161,069	3,483,302	450,644,371

4 連結純資産変動計算書内訳表(1/3)

単位：千円	秋田県												地方独立行政法人					地方公社	
	普通会計	公営事業会計								地方公共団体全体（合計）	（相殺消去等）	地方公共団体全体（純計）	地方独立行政法人秋田県立療育機構	地方独立行政法人秋田県立病院機構	公立大学法人国際教養大学	公立大学法人秋田県立大学	地方独立行政法人（合計）	秋田県土地開発公社	地方公社（合計）
		公営企業会計			その他														
		電気事業	工業用水道事業	（小計）B	病院事業	宅地造成事業	下水道事業	港湾整備事業	（小計）C										
	A									A＋B＋C	D	(A＋B＋C＋D)：E					F		G
期首純資産残高	1,878,797,910	24,830,545	20,824,843	45,655,388	0	15,336,595	92,856,148	15,695,393	123,888,136	2,048,341,434	△ 6,675,244	2,041,666,190	3,471,237	889,470	5,783,259	30,089,092	40,233,058	734,901	734,901
純経常行政コスト	△ 445,499,626	110,019	211,576	321,595	0	620,683	△ 3,284,245	△ 206,106	△ 2,869,668	△ 448,047,699	△ 1,721	△ 448,049,420	68,614	△ 269,906	△ 76,808	239,224	△ 38,876	△ 49,018	△ 49,018
一般財源				0															
地方税	90,593,025	0	0	0	0	0	0	0	0	90,593,025	0	90,593,025	0	0	0	0	0	0	0
地方交付税	203,484,235	0	0	0	0	0	0	0	0	203,484,235	0	203,484,235	0	0	0	0	0	0	0
その他行政コスト充当財源	25,969,742	0	0	0	0	0	0	0	0	25,969,742	0	25,969,742	0	0	0	0	0	0	0
補助金等受入	66,743,844	586	0	586	0	0	1,236,254	0	1,236,254	67,980,684	0	67,980,684	0	0	86,709	32,476	119,185	0	0
臨時損益																			
災害復旧事業費	△ 3,521,693	0	0	0	0	0	0	0	0	△ 3,521,693	0	△ 3,521,693	0	0	0	0	0	0	0
公共資産除売却損益	△ 911,651	0	0	0	0	0	0	0	0	△ 911,651	0	△ 911,651	0	0	△ 149	△ 60,744	△ 60,893	△ 55	△ 55
投資損失	△ 648,028	0	0	0	0	0	0	0	0	△ 648,028	0	△ 648,028	0	0	0	0	0	0	0
収益事業純損失		0	0	0	0	0	0	0	0	0	0	0	0	0	0	0	0	0	0
その他	△ 129,498	0	0	0	0	0	0	0	0	△ 129,498	0	△ 129,498	0	0	0	0	0	0	0
出資の受入・新規設立		0	0	0	0	0	0	0	0	0	0	0	0	0	503,837	0	503,837	0	0
資産評価替えによる変動額	562,015	0	0	0	0	△ 1,705,125	0	0	△ 1,705,125	△ 1,143,110	0	△ 1,143,110	0	0	0	0	0	0	0
無償受贈資産受入	29	0	0	0	0	0	0	0	0	29	0	29	0	0	0	0	0	0	0
その他	0	△ 673,423	△ 306,001	△ 979,424	0	0	111,537	△ 18	111,519	△ 867,905	955,010	87,105	△ 111,937	0	△ 756,774	△ 674,512	△ 1,543,223	0	0
期末純資産残高	1,815,440,304	24,267,727	20,730,418	44,998,145	0	14,252,153	90,919,694	15,489,269	120,661,116	1,981,099,565	△ 5,721,955	1,975,377,610	3,427,914	619,564	5,540,074	29,625,536	39,213,088	685,828	685,828

4 連結純資産変動計算書内訳表(2/3)

単位：千円	第三セクター等																		
	(財)秋田県総合公社	(財)秋田県国際交流協会	(公財)秋田県長寿社会振興財団	(財)あきた移植医療協会	(公財)秋田県生活衛生営業指導センター	(財)秋田県栽培漁業協会	(公財)秋田県林業労働対策基金	(財)秋田県木材加工推進機構	(財)秋田県林業公社	(公財)あきた企業活性化センター	(財)秋田県資源技術開発機構	(財)秋田県建築住宅センター	(財)秋田県学校保健会	(財)暴力団壊滅秋田県民会議	(社)青少年育成秋田県民会議	(社)秋田県農業公社	(社)秋田県青果物価格安定基金協会	秋田県漁業信用基金協会	秋田県信用保証協会
期首純資産残高	268,042	1,224,718	131,903	199,273	10,009	584,854	1,021,979	607,983	18,577,374	3,243,456	495,996	133,461	55,393	595,899	73,127	850,690	901,618	478,113	17,925,725
純経常行政コスト	1,722	△ 794	△ 26	1,652	△ 109	3,483	△ 2,639	△ 5,411	△ 628,510	103,451	△ 3,782	△ 4,284	△ 488	829	△ 285	△ 60,048	2,394	900	888,971
一般財源																			
地方税	0	0	0	0	0	0	0	0	0	0	0	0	0	0	0	0	0	0	0
地方交付税	0	0	0	0	0	0	0	0	0	0	0	0	0	0	0	0	0	0	0
その他行政コスト充当財源	0	0	0	0	0	0	0	0	0	0	0	0	0	0	0	0	0	0	0
補助金等受入	0	0	0	0	0	0	1,020	0	0	4,512	3,489	1,945	0	0	0	50,757	0	0	0
臨時損益																			
災害復旧事業費	0	0	0	0	0	0	0	0	0	0	0	0	0	0	0	0	0	0	0
公共資産除売却損益	0	0	0	0	0	0	0	0	△ 336	△ 2,858	0	0	0	0	0	150	0	0	0
投資損失	0	0	0	0	0	0	0	0	0	0	0	0	0	0	0	0	0	0	0
収益事業純損失	0	0	0	0	0	0	0	0	0	0	0	0	0	0	0	0	0	0	0
その他	△ 83,912	0	△ 1,641	△ 6,000	0	0	1,033	0	941,944	△ 351,226	0	0	0	0	△ 4,400	10,407	△ 92,467	16	△ 72,303
出資の受入・新規設立	0	0	0	0	0	0	0	0	0	0	0	0	0	0	0	0	0	900	0
資産評価替えによる変動額	0	0	0	0	0	0	0	0	0	0	0	0	0	0	0	0	0	0	0
無償受贈資産受入	0	0	0	0	0	0	0	0	0	0	0	0	0	0	0	0	0	0	0
その他	0	0	0	0	1	0	0	0	0	0	0	0	0	△ 1	0	0	0	0	0
期末純資産残高	185,852	1,223,924	130,236	194,925	9,901	588,337	1,021,393	602,572	18,890,472	2,997,335	495,703	131,122	54,905	596,727	68,442	851,956	811,545	479,929	18,742,393

4 連結純資産変動計算書内訳表(3/3)

単位：千円	第三セクター等																	
	秋田アトリオンビル(株)	(株)秋田県分析化学センター	(株)秋田県食肉流通公社	田沢湖高原リフト(株)	(株)玉川サービス	(株)秋田ふるさと村	十和田ホテル(株)	(株)男鹿水族館	秋田臨海鉄道(株)	秋田空港ターミナルビル(株)	秋田内陸縦貫鉄道(株)	由利高原鉄道(株)	大館能代空港ターミナルビル(株)	(株)マリーナ秋田	第三セクター等(合計) H	連結(単純合計) E+F+G+H	(相殺消去等) I	連結(純計) (E+F+G+H+I) J
期首純資産残高	65,209	577,232	1,258,983	276,805	10,206	538,445	48,880	205,615	561,318	2,822,985	91,749	61,820	640,836	62,477	54,602,173	2,137,236,322	△ 47,312,818	2,089,923,504
純経常行政コスト	2,991	14,008	3,645	△ 9,462	119	12,593	4,241	5,934	8,369	161,968	262,505	197,932	17,442	△ 3,066	976,245	△ 447,161,069	△ 3,483,302	△ 450,644,371
一般財源																		
地方税	0	0	0	0	0	0	0	0	0	0	0	0	0	0	0	90,593,025	0	90,593,025
地方交付税	0	0	0	0	0	0	0	0	0	0	0	0	0	0	0	203,484,235	0	203,484,235
その他行政コスト充当財源	0	0	0	0	0	0	0	0	0	0	0	0	0	0	0	25,969,742	0	25,969,742
補助金等受入	0	0	0	0	0	0	0	0	0	0	95,681	0	0	0	157,404	68,257,273	0	68,257,273
臨時損益																		
災害復旧事業費	0	0	0	0	0	0	0	0	0	0	0	0	0	0	0	△ 3,521,693	0	△ 3,521,693
公共資産除売却損益	0	△ 20	△ 9	0	0	△ 27	0	0	△ 4	△ 3,085	0	△ 51	0	0	△ 6,240	△ 978,839	0	△ 978,839
投資損失	0	0	0	0	0	0	0	0	0	0	0	0	0	0	0	△ 648,028	0	△ 648,028
収益事業純損失	0	0	0	0	0	0	33,157	0	0	0	0	0	0	0	33,157	33,157	0	33,157
その他	△ 6,273	0	4,750	0	0	3,029	0	△ 12,438	3,854	△ 31,450	△ 311,445	△ 189,659	0	79	△ 198,102	△ 327,600	0	△ 327,600
出資の受入・新規設立	0	0	0	0	0	0	0	0	0	0	0	0	0	0	900	504,737	0	504,737
資産評価替えによる変動額	0	0	0	0	0	0	0	0	1,622	26	0	0	0	0	1,648	△ 1,141,462	0	△ 1,141,462
無償受贈資産受入	0	0	0	0	0	0	0	0	0	0	0	0	0	0	0	29	0	29
その他	0	0	0	0	1	0	0	0	0	△ 37,500	0	0	0	0	△ 37,499	△ 1,493,617	3,343,532	1,849,915
期末純資産残高	61,927	591,220	1,267,369	267,343	10,326	554,040	86,278	199,111	575,159	2,912,944	138,490	70,042	658,278	59,490	55,529,686	2,070,806,212	△ 47,452,588	2,023,353,624

5 連結資金収支計算書内訳表（1/3）

単位：千円	秋田県												地方独立行政法人					地方公社	
	普通会計	公営事業会計								地方公共団体全体（合計）	（相殺消去等）	地方公共団体全体（純計）	地方独立行政法人秋田県立療育機構	地方独立行政法人秋田県立病院機構	公立大学法人国際教養大学	公立大学法人秋田県立大学	地方独立行政法人（合計）	秋田県土地開発公社	地方公社（合計）
		公営企業会計			その他														
		電気事業	工業用水道事業	（小計）B	病院事業	宅地造成事業	下水道事業	港湾整備事業	（小計）C										
	A									A+B+C	D	(A+B+C+D)：E					F		G
[経常的収支の部]																			
人件費	145,074,745	682,782	50,362	733,144	0	0	76,196	38,670	114,866	145,922,755	0	145,922,755	1,060,427	4,177,417	1,196,081	3,021,825	9,455,750	240	240
物件費	20,037,772	520,417	219,020	739,437	0	57,093	1,597,120	211,317	1,865,530	22,642,739	0	22,642,739	374,356	1,293,110	635,506	1,409,399	3,712,371	25,448	25,448
社会保障給付	7,061,629	0	0	0	0	0	0	0	0	7,061,629	0	7,061,629	0	0	0	0	0	0	0
補助金等	110,850,968	136,045	32,013	168,058	0	0	0	0	0	111,019,026	0	111,019,026	0	0	0	0	0	3,121	3,121
支払利息	16,712,299	165,889	51,300	217,189	244,543	20,346	420,228	108,620	793,737	17,723,225	0	17,723,225	0	251,926	0	710	252,636	0	0
他会計への事務費等充当財源繰出支出	580,033	0	0	0	0	0	0	0	0	580,033	△ 580,033	0	0	0	0	0	0	0	0
その他支出	5,948,746	506,276	52,326	558,602	0	221,353	161,544	0	382,897	6,890,245	0	6,890,245	22,582	1,483,769	147,462	626,935	2,280,748	115,294	115,294
支出合計	306,266,192	2,011,409	405,021	2,416,430	244,543	298,792	2,255,088	358,607	3,157,030	311,839,652	△ 580,033	311,259,619	1,457,365	7,206,222	1,979,049	5,058,869	15,701,505	144,103	144,103
地方税	90,512,168	0	0	0	0	0	0	0	0	90,512,168	0	90,512,168	0	0	0	0	0	0	0
地方交付税	203,484,235	0	0	0	0	0	0	0	0	203,484,235	0	203,484,235	0	0	0	0	0	0	0
国県補助金等	31,993,360	0	0	0	0	0	0	0	0	31,993,360	0	31,993,360	0	4,179	86,340	12,367	102,886	0	0
使用料・手数料	3,843,432	0	0	0	0	0	0	0	0	3,843,432	0	3,843,432	0	0	0	0	0	0	0
分担金・負担金・寄附金	1,076,234	0	0	0	0	106,311	0	0	106,311	1,182,545	0	1,182,545	1,388	99,559	10,698	37,244	148,889	0	0
保険料	0	0	0	0	0	0	0	0	0	0	0	0	0	0	0	0	0	0	0
事業収入	0	3,178,779	867,257	4,046,036	0	486,068	13,383	363,552	863,003	4,909,039	0	4,909,039	878,247	5,083,424	670,890	1,333,763	7,966,324	169,958	169,958
諸収入	4,071,282	24,686	7,534	32,220	244,543	0	0	0	244,543	4,348,045	△ 18,000	4,330,045	5,228	47,592	223,525	251,667	528,012	1,890	1,890
地方債発行額	42,426,400	0	0	0	0	0	0	0	0	42,426,400	0	42,426,400	0	0	0	0	0	0	0
長期借入金借入額	0	0	0	0	0	0	0	0	0	0	0	0	0	0	0	0	0	0	0
短期借入金増加額	0	0	0	0	0	0	0	0	0	0	0	0	0	0	0	0	0	0	0
基金取崩額	24,253,280	0	0	0	0	0	0	0	0	24,253,280	0	24,253,280	0	0	0	0	0	230,000	230,000
他会計補助金等	0	0	0	0	0	3,625	374,817	127,007	505,449	505,449	△ 505,449	0	0	0	0	0	0	0	0
その他収入	9,878,202	0	0	0	0	△ 33,953	1,804,102	131,998	1,902,147	11,780,349	△ 61,083	11,719,266	687,885	2,868,465	1,080,396	3,896,148	8,532,894	22,705	22,705
収入合計	411,538,593	3,203,465	874,791	4,078,256	244,543	562,051	2,192,302	622,557	3,621,453	419,238,302	△ 584,532	418,653,770	1,572,748	8,103,219	2,071,849	5,531,189	17,279,005	424,553	424,553
経常的収支額	105,272,401	1,192,056	469,770	1,661,826	0	263,259	△ 62,786	263,950	464,423	107,398,650	△ 4,499	107,394,151	115,383	896,997	92,800	472,320	1,577,500	280,450	280,450
[公共資産整備収支の部]																			
公共資産整備支出	70,265,407	643,751	364,772	1,008,523	0	110,591	2,042,968	181,025	2,334,584	73,608,514	0	73,608,514	0	0	0	0	0	0	0
公共資産整備補助金等支出	28,101,364	0	0	0	0	0	0	0	0	28,101,364	0	28,101,364	0	0	0	0	0	0	0
他会計への建設費充当財源繰出支出	0	0	0	0	0	0	0	0	0	0	0	0	0	0	0	0	0	0	0
地方独立行政法人公共資産整備支出	0	0	0	0	0	0	0	0	0	0	0	0	31,449	969,062	577,745	618,821	2,197,077	0	0
一部事務組合・広域連合公共資産整備支出	0	0	0	0	0	0	0	0	0	0	0	0	0	0	0	0	0	0	0
地方三公社公共資産整備支出	0	0	0	0	0	0	0	0	0	0	0	0	0	0	0	0	0	1,071	1,071
第三セクター等公共資産整備支出	0	0	0	0	0	0	0	0	0	0	0	0	0	0	0	0	0	0	0
支出合計	98,366,771	643,751	364,772	1,008,523	0	110,591	2,042,968	181,025	2,334,584	101,709,878	0	101,709,878	31,449	969,062	577,745	618,821	2,197,077	1,071	1,071
国県補助金等	26,284,210	586	0	586	0	0	1,236,254	0	1,236,254	27,521,050	0	27,521,050	0	5,533	8,275	0	13,808	0	0
地方債発行額	43,888,100	0	13,000	13,000	0	0	439,900	179,500	619,400	44,520,500	0	44,520,500	0	0	0	0	0	0	0
長期借入金借入額	0	0	0	0	0	0	0	0	0	0	0	0	0	0	0	0	0	0	0
基金取崩額	0	0	0	0	0	0	0	0	0	0	0	0	0	0	0	0	0	0	0
他会計補助金等	0	0	0	0	0	0	0	0	0	0	0	0	0	0	0	0	0	0	0
その他収入	11,280,095	0	0	0	0	106,311	429,600	0	535,911	11,816,006	0	11,816,006	0	0	0	0	0	0	0
収入合計	81,452,405	586	13,000	13,586	0	106,311	2,105,754	179,500	2,391,565	83,857,556	0	83,857,556	0	5,533	8,275	0	13,808	0	0
公共資産整備収支額	△ 16,914,366	△ 643,165	△ 351,772	△ 994,937	0	△ 4,280	62,786	△ 1,525	56,981	△ 17,852,322	0	△ 17,852,322	△ 31,449	△ 963,529	△ 569,470	△ 618,821	△ 2,183,269	△ 1,071	△ 1,071
[投資・財務的収支の部]																			
投資及び出資金	0	0	0	0	0	0	0	0	0	0	0	0	0	2,749,659	0	0	2,749,659	400,309	400,309
貸付金	107,724,591	0	0	0	0	0	0	0	0	107,724,591	0	107,724,591	0	0	0	0	0	0	0
基金積立額	11,051,129	0	0	0	0	0	0	0	0	11,051,129	0	11,051,129	0	0	0	0	0	130,000	130,000
定額運用基金への繰出支出	526,199	0	0	0	0	0	0	0	0	526,199	0	526,199	0	0	0	0	0	0	0
他会計への公債費充当財源繰出支出	2,701,669	0	0	0	0	0	0	0	0	2,701,669	△ 2,701,669	0	0	0	0	0	0	0	0
地方債償還額	83,788,322	649,081	318,928	968,009	954,758	1,762,600	996,768	707,664	3,467,032	88,223,363	0	88,223,363	0	0	0	0	0	0	0
長期借入金返済額	0	0	0	0	0	0	0	0	0	0	0	0	0	251,400	0	0	251,400	84,468	84,468
短期借入金減少額	0	0	0	0	0	0	0	0	0	0	0	0	0	0	0	0	0	0	0
収益事業純支出	0	0	0	0	0	0	0	0	0	0	0	0	0	0	0	0	0	0	0
その他支出	0	914,161	0	914,161	0	0	0	0	0	914,161	0	914,161	0	1,143,165	691	14,305	1,158,161	0	0
支出合計	205,791,910	1,563,242	318,928	1,882,170	954,758	1,762,600	996,768	707,664	3,467,032	211,141,112	△ 2,701,669	208,439,443	0	4,144,224	691	14,305	4,159,220	614,777	614,777
国県補助金等	8,466,274	0	0	0	0	0	0	0	0	8,466,274	0	8,466,274	0	0	0	0	0	0	0
貸付金回収額	109,698,567	400,000	100,000	500,000	0	0	0	0	0	110,198,567	△ 500,000	109,698,567	0	0	0	0	0	0	0
基金取崩額	△ 1,187,535	0	0	0	0	0	0	0	0	△ 1,187,535	0	△ 1,187,535	0	0	0	0	0	0	0
地方債発行額	502,355	0	59,900	59,900	0	0	0	0	0	562,255	0	562,255	0	0	0	0	0	0	0
長期借入金借入額	0	0	0	0	0	0	61,083	0	61,083	61,083	0	61,083	0	421,000	456,000	0	877,000	0	0
収益事業純収入	0	0	0	0	0	0	0	0	0	0	0	0	0	0	0	0	0	0	0
公共資産等売却収入	1,007,774	0	0	0	0	0	0	0	0	1,007,774	0	1,007,774	0	0	0	0	0	350,000	350,000
他会計補助金等	0	0	0	0	0	1,446,691	306,765	443,714	2,197,170	2,197,170	△ 2,197,170	0	0	0	0	0	0	0	0
その他収入	2,584,355	0	0	0	954,758	59,280	628,920	0	688,200	3,272,555	0	3,272,555	0	3,592,835	863	766,183	4,359,881	0	0
収入合計	121,071,790	400,000	159,900	559,900	954,758	1,505,971	996,768	443,714	2,946,453	124,578,143	△ 2,697,170	121,880,973	0	4,013,835	456,863	766,183	5,236,881	350,000	350,000
投資・財務的収支額	△ 84,720,120	△ 1,163,242	△ 159,028	△ 1,322,270	0	△ 256,629	0	△ 263,950	△ 520,579	△ 86,562,969	4,499	△ 86,558,470	0	△ 130,389	456,172	751,878	1,077,661	△ 264,777	△ 264,777
翌年度繰上充用金増減額	0	0	0	0	0	0	0	0	0	0	0	0	0	0	0	0	0	0	0
当年度資金増減額	3,637,915	△ 614,351	△ 41,030	△ 655,381	0	2,350	0	△ 1,525	825	2,983,359	0	2,983,359	83,934	△ 196,921	△ 20,498	605,377	471,892	14,602	14,602
期首資金残高	43,131,746	5,931,525	1,421,295	7,352,820	0	143	0	1,525	1,668	50,486,234	0	50,486,234	92,035	655,681	672,121	550,941	1,970,778	37,608	37,608
経費負担割合変更に伴う差額	0	0	0	0	0	0	0	0	0	0	0	0	0	0	0	0	0	0	0
期末資金残高	46,769,661	5,317,174	1,380,265	6,697,439	0	2,493	0	0	2,493	53,469,593	0	53,469,593	175,969	458,760	651,623	1,156,318	2,442,670	52,210	52,210

5 連結資金収支計算書内訳表(2/3)

単位：千円	第三セクター等																		
	(財)秋田県総合公社	(財)秋田県国際交流協会	(公財)秋田県長寿社会振興財団	(財)あきた移植医療協会	(公財)秋田県生活衛生営業指導センター	(財)秋田県栽培漁業協会	(公財)秋田県林業労働対策基金	(財)秋田県木材加工推進機構	(財)秋田県林業公社	(公財)あきた企業活性化センター	(財)秋田県資源技術開発機構	(財)秋田県建築住宅センター	(財)秋田県学校保健会	(財)暴力団壊滅秋田県民会議	(社)青少年育成秋田県民会議	(社)秋田県農業公社	(社)秋田県青果物価格安定基金協会	秋田県漁業信用基金協会	秋田県信用保証協会
[経常的収支の部]																			
人件費	510,863	19,668	40,218	8,296	10,339	15,545	13,450	11,441	162,224	235,805	677	50,618	2,165	8,386	4,432	80,976	19,345	14,766	558,145
物件費	580,277	15,878	77,027	4,745	6,570	25,785	11,916	12,338	388,732	31,077	28,876	123,871	2,937	8,221	3,263	△ 13,249	7,468	16,135	1,968,585
社会保障給付	0	0	0	0	0	0	0	0	0	0	0	0	0	0	0	0	0	0	0
補助金等	27,981	2,327	5,619	606	98	1,244	71,999	209	22,306	76,655	272	3,393	371	1,114	8	0	327,986	1,307	123,058
支払利息	0	0	0	0	24	0	0	3	300,409	3,311	0	0	0	0	0	0	0	68	0
他会計への事務費等充当財源繰出支出	0	0	0	0	0	0	0	0	0	0	0	0	0	0	0	0	0	0	0
その他支出	96,369	1,488	1,387	126	0	29,533	3,977	101	153,574	1,016,396	390	4,562	0	157	279	2,734,308	1,379	4,739	6,332,174
支出合計	1,215,490	39,361	124,251	13,773	17,031	72,107	101,342	24,092	1,027,245	1,363,244	30,215	182,444	5,473	17,878	7,982	2,802,035	356,178	37,015	8,981,962
地方税	0	0	0	0	0	0	0	0	0	0	0	0	0	0	0	0	0	0	0
地方交付税	0	0	0	0	0	0	0	0	0	0	0	0	0	0	0	0	0	0	0
国県補助金等	0	0	0	0	0	0	1,020	0	0	4,512	3,489	1,945	0	0	0	50,757	0	0	0
使用料・手数料	0	0	0	0	0	0	0	0	0	0	0	0	0	0	0	0	0	0	0
分担金・負担金・寄附金	0	310	0	709	500	4,295	0	0	0	1,101	5,000	0	2,534	0	80	21,389	16,287	212	0
保険料	0	0	0	0	0	0	0	0	0	0	0	0	0	0	0	0	0	0	0
事業収入	1,210,951	15,717	39,731	2,031	1,484	62,048	0	5,507	384,090	1,087,204	20,278	181,527	277	0	164	1,635,048	254,382	18,614	2,375,837
諸収入	515	24,217	364	1,485	1	6,286	14,773	10,062	3	118,336	5,990	0	1,559	6,743	771	14,860	10,669	15,401	341,690
地方債発行額	0	0	0	0	0	0	0	0	0	0	0	0	0	0	0	0	0	0	0
長期借入金借入額	0	0	0	0	0	0	0	0	0	0	0	0	0	0	0	0	0	0	0
短期借入金増加額	0	0	0	0	0	0	0	0	0	1,475,000	0	0	0	0	0	100,000	0	0	0
基金取崩額	0	0	0	6,000	0	0	0	0	0	0	0	0	0	0	0	0	0	0	0
他会計補助金等	0	0	0	0	0	0	0	0	0	0	0	0	0	0	0	0	0	0	0
その他収入	9,414	308	93,753	6,997	14,959	4,739	83,141	2,599	468,616	277,073	1,447	674	593	12,044	3,003	1,242,521	△ 12,531	8	6,463,686
収入合計	1,220,880	40,552	133,848	17,222	16,944	77,368	98,934	18,168	852,709	2,963,226	36,204	184,146	4,963	18,787	4,018	3,064,575	268,807	34,235	9,181,213
経常的収支額	5,390	1,191	9,597	3,449	△ 87	5,261	△ 2,408	△ 5,924	△ 174,536	1,599,982	5,989	1,702	△ 510	909	△ 3,964	262,540	△ 87,371	△ 2,780	199,251
[公共資産整備収支の部]																			
公共資産整備支出	0	0	0	0	0	0	0	0	0	0	0	0	0	0	0	0	0	0	0
公共資産整備補助金等支出	0	0	0	0	0	0	0	0	0	0	0	0	0	0	0	0	0	0	0
他会計への建設費充当財源繰出支出	0	0	0	0	0	0	0	0	0	0	0	0	0	0	0	0	0	0	0
地方独立行政法人公共資産整備支出	0	0	0	0	0	0	0	0	0	0	0	0	0	0	0	0	0	0	0
一部事務組合・広域連合公共資産整備支出	0	0	0	0	0	0	0	0	0	0	0	0	0	0	0	0	0	0	0
地方三公社公共資産整備支出	0	0	0	0	0	0	0	0	0	0	0	0	0	0	0	0	0	0	0
第三セクター等公共資産整備支出	1,034	0	0	0	0	0	0	0	0	0	0	120	0	0	0	35,535	0	0	23,641
支出合計	1,034	0	0	0	0	0	0	0	0	0	0	120	0	0	0	35,535	0	0	23,641
国県補助金等	0	0	0	0	0	0	0	0	0	0	0	0	0	0	0	0	0	0	0
地方債発行額	0	0	0	0	0	0	0	0	0	0	0	0	0	0	0	0	0	0	0
長期借入金借入額	0	0	0	0	0	0	0	0	0	0	0	0	0	0	0	0	0	0	0
基金取崩額	0	0	0	0	0	0	0	0	0	0	0	0	0	0	0	0	0	0	0
他会計補助金等	0	0	0	0	0	0	0	0	0	0	0	0	0	0	0	0	0	0	0
その他収入	0	0	0	0	0	0	0	0	0	0	0	0	0	0	0	0	0	0	0
収入合計	0	0	0	0	0	0	0	0	0	0	0	0	0	0	0	0	0	0	0
公共資産整備収支額	△ 1,034	0	0	0	0	0	0	0	0	0	0	△ 120	0	0	0	△ 35,535	0	0	△ 23,641
[投資・財務的収支の部]																			
投資及び出資金	0	0	0	0	0	0	0	0	0	27	0	0	0	0	0	0	0	0	0
貸付金	0	0	0	0	0	0	0	0	0	0	0	0	0	0	0	0	0	0	0
基金積立額	3,518	64	3,158	100,625	0	3,511	301	0	30,000	21,949	144	4,133	0	81	720	10,714	166,609	0	0
定額運用基金への繰出支出	0	0	0	0	0	0	0	0	0	0	0	0	0	0	0	0	0	0	0
他会計への公債費充当財源繰出支出	0	0	0	0	0	0	0	0	0	0	0	0	0	0	0	0	0	0	0
地方債償還額	0	0	0	0	0	0	0	0	0	0	0	0	0	0	0	0	0	0	0
長期借入金返済額	0	0	0	0	0	0	0	0	0	2,132,809	0	0	0	0	0	1,389,318	0	149,000	0
短期借入金減少額	0	0	0	0	0	0	0	0	389,125	1,828,000	0	0	0	0	0	180,000	0	0	1,068,000
収益事業純支出	0	0	0	0	0	0	0	0	0	0	0	0	0	0	0	0	0	0	0
その他支出	0	0	0	0	0	0	0	0	0	△ 196,326	0	0	0	0	0	8,000	0	720	0
支出合計	3,518	64	3,158	100,625	0	3,511	301	0	419,125	3,786,459	144	4,133	0	81	720	1,588,032	166,609	149,720	1,068,000
国県補助金等	0	0	0	0	0	0	0	0	0	0	0	0	0	0	0	0	0	0	0
貸付金回収額	0	0	0	0	0	0	0	0	0	2,030	0	0	0	0	0	35,894	0	0	0
基金取崩額	9,563	64	0	100,124	0	0	0	0	173,131	433,819	0	513	0	0	4,400	21,263	254,382	0	0
地方債発行額	0	0	0	0	0	0	0	0	0	0	0	0	0	0	0	0	0	0	0
長期借入金借入額	0	0	0	0	0	0	0	0	567,849	1,924,461	0	0	0	0	0	1,251,781	0	146,700	0
収益事業純収入	0	0	0	0	0	0	0	0	0	80,000	0	0	0	0	0	150	0	0	0
公共資産等売却収入	0	0	0	0	0	0	0	0	0	0	0	0	0	0	0	0	0	0	0
他会計補助金等	0	0	0	0	0	0	0	0	0	0	0	0	0	0	0	0	0	0	0
その他収入	0	0	0	0	0	0	0	0	0	△ 177,038	0	0	0	0	0	0	0	16	0
収入合計	9,563	64	0	100,124	0	0	0	0	740,980	2,263,272	0	513	0	0	4,400	1,309,088	254,382	146,716	0
投資・財務的収支額	6,045	0	△ 3,158	△ 501	0	△ 3,511	△ 301	0	321,855	△ 1,523,187	△ 144	△ 3,620	0	△ 81	3,680	△ 278,944	87,773	△ 3,004	△ 1,068,000
翌年度繰上充用金増減額	0	0	0	0	0	0	0	0	0	0	0	0	0	0	0	0	0	0	0
当年度資金増減額	10,401	1,191	6,439	2,948	△ 87	1,750	△ 2,709	△ 5,924	147,319	76,795	5,845	△ 2,038	△ 510	828	△ 284	△ 51,939	402	△ 5,784	△ 892,390
期首資金残高	190,182	17,759	35,741	8,202	4,929	70,299	20,145	6,932	10,357	1,066,207	25,992	111,325	1,342	6,262	915	365,437	16,445	53,238	4,354,981
経費負担割合変更に伴う差額	0	0	0	0	0	0	0	0	0	0	0	0	0	0	0	0	0	0	0
期末資金残高	200,583	18,950	42,180	11,150	4,842	72,049	17,436	1,008	157,676	1,143,002	31,837	109,287	832	7,090	631	313,498	16,847	47,454	3,462,591

5 連結資金収支計算書内訳表(3/3)

単位：千円	第三セクター等															連結（単純合計） E+F+G+H	（相殺消去等） I	連結（純計） (E+F+G+H+I) J
	秋田アトリオンビル(株)	(株)秋田県分析化学センター	(株)秋田県食肉流通公社	田沢湖高原リフト(株)	(株)玉川サービス	(株)秋田ふるさと村	十和田ホテル(株)	(株)男鹿水族館	秋田臨海鉄道(株)	秋田空港ターミナルビル(株)	秋田内陸縦貫鉄道(株)	由利高原鉄道(株)	大館能代空港ターミナルビル(株)	(株)マリーナ秋田	第三セクター等（合計） H			
[経常的収支の部]																		
人件費	34,898	270,438	193,823	164,968	5,090	100,353	11,397	93,740	153,387	178,119	202,508	107,972	45,479	54,592	3,384,123	158,762,868	0	158,762,868
物件費	15,729	173,090	162,677	134,500	18,844	84,639	12,497	208,679	44,162	1,965	26,203	87,443	66,340	17,520	4,354,740	30,735,298	△ 2,067,346	28,667,952
社会保障給付	0	0	0	0	0	0	0	0	0	0	0	0	0	0	0	7,061,629	0	7,061,629
補助金等	285	5,299	5,719	0	14	571	173	387	3,270	29,411	2,024	318	9,442	383	723,849	111,745,996	△ 11,566,953	100,179,043
支払利息	0	0	42	320	0	0	0	0	0	0	375	671	10,076	0	315,299	18,291,160	△ 290,750	18,000,410
他会計への事務費等充当財源繰出支出	0	0	0	0	0	0	0	0	0	0	0	0	0	0	0	0	0	0
その他支出	182,861	151,691	6,406,431	71,820	△ 887	299,668	193,805	154,155	67,654	218,070	432,695	198,772	20,510	22,785	18,800,969	28,087,256	0	28,087,256
支出合計	233,773	600,518	6,768,692	371,608	23,061	485,231	217,872	456,961	268,473	427,565	663,805	395,176	151,847	95,280	27,578,980	354,684,207	△ 13,925,049	340,759,158
地方税	0	0	0	0	0	0	0	0	0	0	0	0	0	0	0	90,512,168	0	90,512,168
地方交付税	0	0	0	0	0	0	0	0	0	0	0	0	0	0	0	203,484,235	0	203,484,235
国県補助金等	0	0	0	0	0	0	0	0	0	0	0	0	0	0	61,723	32,157,969	0	32,157,969
使用料・手数料	0	0	0	0	0	0	0	0	0	0	0	0	0	0	0	3,843,432	0	3,843,432
分担金・負担金・寄附金	0	0	0	0	0	0	0	0	0	0	0	0	0	0	52,417	1,383,851	0	1,383,851
保険料	0	0	0	0	0	0	0	0	0	0	0	0	0	0	0	0	0	0
事業収入	209,162	647,750	6,722,222	391,857	24,441	491,264	225,425	418,711	256,610	1,208,225	80,248	129,390	233,220	90,645	18,424,060	31,469,381	△ 2,008,515	29,460,866
諸収入	10	204	681	25	5	926	17	68	1,901	600	22	9	185	16	578,394	5,438,341	0	5,438,341
地方債発行額	0	0	0	0	0	0	0	0	0	0	0	0	0	0	0	42,426,400	0	42,426,400
長期借入金借入額	0	0	0	0	0	0	0	0	0	0	0	0	0	0	0	0	△ 456,000	△ 456,000
短期借入金増加額	0	0	0	0	0	0	0	0	0	0	160,000	0	0	0	1,735,000	1,735,000	0	1,735,000
基金取崩額	0	0	0	0	0	0	0	0	0	0	0	0	0	0	6,000	24,489,280	0	24,489,280
他会計補助金等	0	0	0	0	0	0	0	0	0	0	0	0	0	0	0	0	0	0
その他収入	0	1,944	25,100	5,478	121	1,703	33,424	11,233	13,991	6,268	519,458	286,739	0	448	9,578,951	29,853,816	△ 11,289,217	18,564,599
収入合計	209,172	649,898	6,748,003	397,360	24,567	493,893	258,866	430,012	272,502	1,215,093	759,728	416,138	233,405	91,109	30,436,545	466,793,873	△ 13,753,732	453,040,141
経常的収支額	△ 24,601	49,380	△ 20,689	25,752	1,506	8,662	40,994	△ 26,949	4,029	787,528	95,923	20,962	81,558	△ 4,171	2,857,565	112,109,666	171,317	112,280,983
[公共資産整備収支の部]																		
公共資産整備支出	0	0	0	0	0	0	0	0	0	0	0	0	0	0	0	73,608,514	0	73,608,514
公共資産整備補助金等支出	0	0	0	0	0	0	0	0	0	0	0	0	0	0	0	28,101,364	0	28,101,364
他会計への建設費充当財源繰出支出	0	0	0	0	0	0	0	0	0	0	0	0	0	0	0	0	0	0
地方独立行政法人公共資産整備支出	0	0	0	0	0	0	0	0	0	0	0	0	0	0	0	2,197,077	0	2,197,077
一部事務組合・広域連合公共資産整備支出	0	0	0	0	0	0	0	0	0	0	0	0	0	0	0	0	0	0
地方三公社公共資産整備支出	0	0	0	0	0	0	0	0	0	0	0	0	0	0	0	1,071	0	1,071
第三セクター等公共資産整備支出	0	110,153	52,724	38,689	528	0	1,295	0	16,234	595,321	0	7,400	708	1,202	884,584	884,584	0	884,584
支出合計	0	110,153	52,724	38,689	528	0	1,295	0	16,234	595,321	0	7,400	708	1,202	884,584	104,792,610	0	104,792,610
国県補助金等	0	0	0	0	0	0	0	0	0	0	95,681	0	0	0	95,681	27,630,539	0	27,630,539
地方債発行額	0	0	0	0	0	0	0	0	0	0	0	0	0	0	0	44,520,500	0	44,520,500
長期借入金借入額	0	0	0	0	0	0	0	0	0	0	0	0	0	0	0	0	△ 421,000	△ 421,000
基金取崩額	0	0	0	0	0	0	0	0	0	0	0	0	0	0	0	0	0	0
他会計補助金等	0	0	0	0	0	0	0	0	0	0	0	0	0	0	0	0	0	0
その他収入	0	0	0	0	0	0	0	0	0	0	0	0	0	0	0	11,816,006	0	11,816,006
収入合計	0	0	0	0	0	0	0	0	0	0	95,681	0	0	0	95,681	83,967,045	△ 421,000	83,546,045
公共資産整備収支額	0	△ 110,153	△ 52,724	△ 38,689	△ 528	0	△ 1,295	0	△ 16,234	△ 595,321	95,681	△ 7,400	△ 708	△ 1,202	△ 788,903	△ 20,825,565	△ 421,000	△ 21,246,565
[投資・財務的収支の部]																		
投資及び出資金	0	0	0	0	0	0	0	893	32,636	200,260	0	0	0	0	233,816	3,383,784	0	3,383,784
貸付金	0	0	0	0	0	0	0	0	0	0	0	0	0	0	0	107,724,591	△ 1,190,858	106,533,733
基金積立額	0	1,717	0	0	0	915	0	0	0	0	0	0	0	0	348,159	11,529,288	0	11,529,288
定額運用基金への繰出支出	0	0	0	0	0	0	0	0	0	0	0	0	0	0	0	526,199	0	526,199
他会計への公債費充当財源繰出支出	0	0	0	0	0	0	0	0	0	0	0	0	0	0	0	0	0	0
地方債償還額	0	0	0	0	0	0	0	0	0	0	0	0	0	0	0	88,223,363	0	88,223,363
長期借入金返済額	0	0	1,740	8,808	0	0	0	0	0	0	0	0	49,949	0	3,731,624	4,067,492	△ 335,868	3,731,624
短期借入金減少額	0	0	876	0	0	0	0	0	0	0	185,000	0	0	0	3,651,001	3,651,001	0	3,651,001
収益事業純支出	0	0	0	0	0	0	0	0	0	0	0	0	0	0	0	0	0	0
その他支出	0	0	0	0	0	0	0	0	0	38,422	0	0	0	130	△ 149,054	1,923,268	△ 954,758	968,510
支出合計	0	1,717	2,616	8,808	0	915	0	893	32,636	238,682	185,000	0	49,949	130	7,815,546	221,028,986	△ 2,481,484	218,547,502
国県補助金等	0	0	0	0	0	0	0	0	0	0	0	0	0	0	0	8,466,274	0	8,466,274
貸付金回収額	0	0	0	0	0	0	0	0	0	0	0	0	0	0	37,924	109,736,491	△ 335,868	109,400,623
基金取崩額	0	0	0	0	0	0	0	0	0	0	0	0	0	0	997,259	△ 190,276	0	△ 190,276
地方債発行額	0	0	0	0	0	0	0	0	0	0	0	0	0	0	0	562,255	0	562,255
長期借入金借入額	0	0	0	0	0	0	0	0	0	0	0	0	0	0	3,890,791	4,828,874	△ 313,858	4,515,016
収益事業純収入	0	0	0	0	0	0	0	0	0	0	0	0	0	0	80,150	80,150	0	80,150
公共資産等売却収入	0	0	0	0	0	0	0	0	98,198	200,005	0	0	0	0	298,203	1,655,977	0	1,655,977
他会計補助金等	0	0	0	0	0	0	0	0	0	0	0	0	0	0	0	0	0	0
その他収入	0	22,021	0	781	0	0	0	105	0	0	0	0	0	0	△ 154,115	7,478,321	△ 952,305	6,526,016
収入合計	0	22,021	0	781	0	0	0	105	98,198	200,005	0	0	0	0	5,150,212	132,618,066	△ 1,602,031	131,016,035
投資・財務的収支額	0	20,304	△ 2,616	△ 8,027	0	△ 915	0	△ 788	65,562	△ 38,677	△ 185,000	0	△ 49,949	△ 130	△ 2,665,334	△ 88,410,920	879,453	△ 87,531,467
翌年度繰上充用金増減額	0	0	0	0	0	0	0	0	0	0	0	0	0	0	0	0	0	0
当年度資金増減額	△ 24,601	△ 40,469	△ 76,029	△ 20,964	978	7,747	39,699	△ 27,737	53,357	153,530	6,604	13,562	30,901	△ 5,503	△ 596,672	2,873,181	629,770	3,502,951
期首資金残高	143,379	188,255	424,501	131,323	18,164	283,571	79,151	213,350	235,676	1,086,328	36,999	37,222	226,974	102,054	9,573,637	62,068,257	0	62,068,257
経費負担割合変更に伴う差額	0	0	0	0	0	0	0	0	0	0	0	0	0	0	0	0	0	0
期末資金残高	118,778	147,786	348,472	110,359	19,142	291,318	118,850	185,613	289,033	1,239,858	43,603	50,784	257,875	96,551	8,976,965	64,941,438	629,770	65,571,208

６　相殺消去等に含めた重要な修正・組替等の状況

（単位：千円）

会計・法人名等	借方		貸方	
	勘定科目	金額	勘定科目	金額
電気事業	純資産	2,586,950	公営事業地方債	2,586,950
	純資産	579,574	翌年度償還予定額	579,574
	固定負債その他	2,800,000	貸付金	2,800,000
	流動負債その他	400,000	貸付金	400,000
工業用水道事業	純資産	2,295,149	公営事業地方債	2,295,149
	純資産	219,780	翌年度償還予定額	219,780
	固定負債その他	200,000	貸付金	200,000
	流動負債その他	100,000	貸付金	100,000
宅地造成事業	他会計補助金等	1,449,699	他会計への支出額	1,449,699
下水道事業	他会計補助金等	742,665	他会計への支出額	742,665
港湾整備事業	他会計補助金等	570,721	他会計への支出額	570,721
地方独立行政法人 秋田県立療育機構	純資産	3,580,000	投資及び出資金	3,580,000
	固定負債その他	618,790	純資産	618,790
	流動負債その他	108,416	純資産	108,416
	純資産	1,090,866	退職手当等引当金	1,090,866
	減価償却費	111,936	純資産	111,936
	その他特定行政サービス収入	161,626	純資産	161,626
地方独立行政法人 秋田県立病院機構	純資産	1,044,266	投資及び出資金	1,044,266
	固定負債その他	691,513	純資産	691,513
	退職手当引当金繰入等	550,285	退職手当等引当金	550,285
	第3セクター等長期借入金	959,300	貸付金	959,300
	翌年度償還予定額	274,400	貸付金	274,400
	固定負債その他	7,310,250	投資等その他	7,310,250
	流動負債その他	603,843	投資等その他	603,843
	その他特定行政サービス収入	341,436	純資産	341,436
公立大学法人 国際教養大学	純資産	1,393,261	投資及び出資金	1,393,261
	固定負債その他	383,970	純資産	383,970
	流動負債その他	107,375	純資産	107,375
	減価償却費	253,999	純資産	253,999
公立大学法人 秋田県立大学	純資産	31,419,292	投資及び出資金	31,419,292
	固定負債その他	5,150,593	純資産	5,150,593
	退職手当引当金繰入等	710,267	退職手当等引当金	710,267
	退職手当引当金繰入等	108,818	翌年度支払予定退職手当	108,818
	賞与引当金繰入等	313,692	賞与引当金	313,692
	純資産	318,950	人件費	318,950
	その他特定行政サービス収入	987,095	純資産	987,095
秋田県土地開発公社	純資産	100,000	投資及び出資金	100,000
(財)秋田県総合公社	事業収益	967,186	物件費	967,186
(財)秋田県国際交流協会	純資産	976,000	投資及び出資金	976,000
(財)秋田県栽培漁業協会	純資産	250,000	投資及び出資金	250,000
(公財)秋田県林業労働対策基金	純資産	620,000	投資及び出資金	620,000
(財)秋田県木材加工推進機構	純資産	300,000	投資及び出資金	300,000
(財)秋田県林業公社	第三セクター等長期借入金	23,685,031	貸付金	23,685,031
	その他特定行政サービス収入	387,790	補助金等	387,790
(公財)あきた企業活性化センター	純資産	854,625	投資及び出資金	854,625
	第三セクター等長期借入金	7,608,808	貸付金	7,608,808
	その他特定行政サービス収入	272,825	補助金等	272,825
(財)秋田県資源技術開発機構	純資産	210,000	投資及び出資金	210,000
(財)秋田県建築住宅センター	事業収益	130,630	物件費	130,630
(公財)暴力団壊滅秋田県民会議	純資産	300,000	投資及び出資金	300,000
(社)秋田県農業公社	純資産	829,250	投資及び出資金	829,250
	第三セクター等長期借入金	1,677,671	貸付金	1,677,671
	事業収益	122,722	物件費	122,722
	その他特定行政サービス収入	473,617	補助金等	473,617
(社)秋田県青果物価格安定基金協会	純資産	240,000	投資及び出資金	240,000
秋田県漁業信用基金協会	純資産	153,150	投資及び出資金	153,150
	固定負債その他	774,358	流動資産その他	774,358
秋田県信用保証協会	純資産	6,868,982	投資及び出資金	6,868,982
	固定負債その他	279,647,946	流動資産その他	279,647,946
(株)秋田県分析化学センター	純資産	411,000	投資及び出資金	411,000
(株)秋田県食肉流通公社	純資産	445,710	投資及び出資金	445,710
田沢湖高原リフト(株)	純資産	179,250	投資及び出資金	179,250
(株)秋田ふるさと村	純資産	250,000	投資及び出資金	250,000
	事業収益	168,871	物件費	168,871
十和田ホテル(株)	純資産	100,000	投資及び出資金	100,000
秋田臨海鉄道(株)	純資産	180,000	投資及び出資金	180,000
秋田空港ターミナルビル(株)	純資産	250,000	投資及び出資金	250,000
秋田内陸縦貫鉄道(株)	純資産	115,800	投資及び出資金	115,800
	資金	250,397	未収金	250,397
	その他特定行政サービス収入	413,416	補助金等	413,416
由利高原鉄道(株)	資金	174,922	未収金	174,922
	その他特定行政サービス収入	212,187	補助金等	212,187
大館能代空港ターミナルビル(株)	純資産	148,500	投資及び出資金	148,500

7　地方債等明細表

7－①　借入先別一覧表

（単位：千円）

区分	会計・法人名等	地方債等残高	うち翌年度償還	政府資金	地方公共団体金融機構	市中銀行	その他の金融機関	市場公募債	うち共同発行債	うち住民公募債	その他
普通会計	普通会計	1,296,291,500	81,290,192	298,433,908	23,684,252	957,462,995	10,034,845	6,000,000		6,000,000	675,500
	合　計	1,296,291,500	81,290,192	298,433,908	23,684,252	957,462,995	10,034,845	6,000,000	0	6,000,000	675,500
公営事業会計	電気事業	3,166,524	579,574	1,895,195	1,271,329						
	工業用水道事業	2,514,929	219,781	806,634	1,516,055	192,240					
	病院事業	7,914,092	603,843	7,749,886	22,219	141,987	0	0	0	0	0
	宅地造成事業	4,387,400	4,002,400	0	0	3,947,400	0	0	0	0	440,000
	下水道事業	17,559,041	1,049,565	8,556,294	7,454,167	1,548,580	0	0	0	0	0
	港湾整備事業	5,834,905	613,576	2,884,488	1,128,222	1,822,195	0	0	0	0	0
	合　計	41,376,891	7,068,739	21,892,497	11,391,992	7,652,402	0	0	0	0	440,000
地方独立行政法人	地方独立行政法人秋田県立病院機構	9,147,792	878,243	7,749,886	22,219	1,375,687	0	0	0	0	0
	合　計	9,147,792	878,243	7,749,886	22,219	1,375,687	0	0	0	0	0
地方公社	秋田県土地開発公社	13,962	13,962	0	0	0	0	0	0	0	13,962
	合　計	13,962	13,962	0	0	0	0	0	0	0	13,962
第三セクター等	(財)秋田県林業公社	35,509,192	382,980	0	0	0	11,824,161	0	0	0	23,685,031
	(公財)あきた企業活性化センター	9,367,593	1,764,198	0	0	1,758,785	0	0	0	0	7,608,808
	(社)秋田県農業公社	2,804,573	133,481	0	0	103,040	14,931	0	0	0	2,686,602
	秋田県漁業信用基金協会	305,700	149,000	0	0	0	305,700	0	0	0	
	秋田県信用保証協会	1,432,000	0	0	0	0	0	0	0	0	1,432,000
	(株)秋田県食肉流通公社	1,740	1,740	0	0	0	1,740	0	0	0	0
	田沢湖高原リフト(株)	11,348	6,348	0	0	11,348	0	0	0	0	0
	十和田ホテル(株)	30,000	30,000	0	0	30,000	0	0	0	0	0
	秋田内陸縦貫鉄道(株)	60,000	60,000	0	0	0	60,000	0	0	0	0
	由利高原鉄道(株)	50,000	50,000	0	0	50,000	0	0	0	0	0
	大館能代空港ターミナルビル(株)	331,710	35,720	0	0	81,410	250,300	0	0	0	0
	合　計	49,903,856	2,613,467	0	0	2,034,583	12,456,832	0	0	0	35,412,441

7－②　利率別一覧表

（単位：千円）

区分	会計・法人名等	地方債等残高	1.5%以下	1.5%超 2.0%以下	2.0%超 2.5%以下	2.5%超 3.0%以下	3.0%超 3.5%以下	3.5%超 4.0%以下	4.0%超
普通会計	普通会計	1,296,291,500	835,120,855	382,700,987	60,037,940	6,682,783	5,288,004	3,686,629	2,774,302
	合　計	1,296,291,500	835,120,855	382,700,987	60,037,940	6,682,783	5,288,004	3,686,629	2,774,302
公営事業会計	電気事業事業	3,166,524	0	233,600	638,738	409,504	0	0	1,884,682
	工業用水道事業	2,514,929	339,584	1,927,475	209,126	0	0	0	38,744
	合　計	5,681,453	339,584	2,161,075	847,864	409,504	0	0	1,923,426
			起債前借	1.0%未満	1.0%以上 2.0%未満	2.0%以上 3.0%未満	3.0%以上 4.0%未満		4.0%以上
	病院事業	7,914,092	0	0	313,718	3,564,458	3,833,291		202,625
	宅地造成事業	4,387,400	0	4,387,400	0	0	0		0
	下水道事業	17,559,041	0	620,028	5,697,417	7,786,162	1,188,587		2,266,847
	港湾整備事業	5,834,905	0	37,981	4,051,621	1,159,937	535,466		49,900
	合　計	35,695,438	0	5,045,409	9,749,038	8,946,099	1,724,053		2,316,747
			1.5%以下	1.5%超 2.0%以下	2.0%超 2.5%以下	2.5%超 3.0%以下	3.0%超 3.5%以下	3.5%超 4.0%以下	4.0%超
地方独立行政法人	地方独立行政法人秋田県立病院機構	9,147,792	1,226,498	320,920	0	3,564,458	3,289,552	543,739	202,625
	合　計	9,147,792	1,226,498	320,920	0	3,564,458	3,289,552	543,739	202,625
地方公社	秋田県土地開発公社	13,962	13,962	0	0	0	0	0	0
	合　計	13,962	13,962	0	0	0	0	0	0
第三セクター等	(財)秋田県林業公社	35,509,192	17,222,576	5,992,127	0	0	11,339,880	0	954,609
	(公財)あきた企業活性化センター	9,367,593	9,255,717	111,876	0	0	0	0	0
	(社)秋田県農業公社	2,804,573	2,789,642	4,539	0	8,675	1,717	0	0
	秋田県漁業信用基金協会	305,700	305,700	0	0	0	0	0	0
	秋田県信用保証協会	1,432,000	1,432,000	0	0	0	0	0	0
	(株)秋田県食肉流通公社	1,740	1,740	0	0	0	0	0	0
	田沢湖高原リフト(株)	11,348	0	8,000	0	3,348	0	0	0
	十和田ホテル(株)	30,000	30,000	0	0	0	0	0	0
	秋田内陸縦貫鉄道(株)	60,000	0	60,000	0	0	0	0	0
	由利高原鉄道(株)	50,000	0	50,000	0	0	0	0	0
	大館能代空港ターミナルビル(株)	331,710	0	0	129,800	0	201,910	0	0
	合　計	49,903,856	31,037,375	6,226,542	129,800	12,023	11,543,507	0	954,609

７－③　返済期間別一覧表

（単位：千円）

区分	会計・法人名等	地方債等残高	1年以内	1年超 2年以内	2年超 3年以内	3年超 4年以内	4年超 5年以内	5年超 10年以内	10年超
普通会計	普通会計	1,296,291,500	81,290,192	84,794,871	87,694,802	87,404,284	84,019,443	363,969,711	507,118,197
	合　計	1,296,291,500	81,290,192	84,794,871	87,694,802	87,404,284	84,019,443	363,969,711	507,118,197
公営事業会計	電気事業	3,166,524	579,574	485,716	389,022	349,159	317,792	859,863	185,398
	工業用水道事業	2,514,929	219,781	220,784	220,014	112,410	108,688	578,093	1,055,159
	病院事業	7,914,092	603,843	571,110	538,079	543,428	542,983	2,921,706	2,192,943
	宅地造成事業	4,387,400	4,002,400	55,000	55,000	55,000	55,000	165,000	0
	下水道事業	17,559,041	1,049,564	1,097,686	1,141,912	1,123,356	1,078,390	4,644,001	7,424,132
	港湾整備事業	5,834,905	613,576	493,872	490,229	380,804	426,978	1,553,565	1,875,881
	合　計	41,376,891	7,068,738	2,924,168	2,834,256	2,564,157	2,529,831	10,722,228	12,733,513
地方独立行政法人	地方独立行政法人秋田県立病院機構	9,147,792	878,243	951,361	778,729	753,577	671,234	2,921,706	2,192,942
	合　計	9,147,792	878,243	951,361	778,729	753,577	671,234	2,921,706	2,192,942
地方公社	秋田県土地開発公社	13,962	13,962	0	0	0	0	0	0
	合　計	13,962	13,962	0	0	0	0	0	0
第三セクター等	(財)秋田県林業公社	35,509,192	382,980	431,991	543,286	636,144	676,419	3,800,533	29,037,839
	(公財)あきた企業活性化センター	9,367,593	1,764,198	250,447	203,815	106,562	69,327	6,973,244	0
	(社)秋田県農業公社	2,804,573	133,481	87,964	52,301	281,272	461,348	130,521	1,657,686
	秋田県漁業信用基金協会	305,700	149,000	156,700	0	0	0	0	0
	秋田県信用保証協会	1,432,000	0	0	0	0	0	1,432,000	0
	(株)秋田県食肉流通公社	1,740	1,740	0	0	0	0	0	0
	田沢湖高原リフト(株)	11,348	6,348	3,000	2,000	0	0	0	0
	十和田ホテル(株)	30,000	30,000	0	0	0	0	0	0
	秋田内陸縦貫鉄道(株)	60,000	60,000	0	0	0	0	0	0
	由利高原鉄道(株)	50,000	50,000	0	0	0	0	0	0
	大館能代空港ターミナルビル(株)	331,710	35,720	35,720	35,720	35,720	35,720	153,110	0
	合　計	49,903,856	2,613,467	965,822	837,122	1,059,698	1,242,814	12,489,408	30,695,525

７－④　特定の契約条項が付された地方債等の概要

区分	会計・法人名等	特定の契約条項が付された地方債等残高（千円）	契約条項の概要
	該当なし		

８　退職手当等引当金明細表

区分	会計・法人名等	退職手当等引当金（千円）	翌年度支払予定額（千円）	引当対象人員（人）	(参考)当年度支給額（千円）	(参考)当年度支給人員（人）
普通会計	普通会計	139,156,815	12,247,859	14,935	11,597,347	493
公営事業会計	電気事業	824,728	0	83	63,250	3
	工業用水道事業	39,333	0	6	0	0
地方独立行政法人	地方独立行政法人秋田県立療育機構	1,015,553	75,313	131	39,490	6
	地方独立行政法人秋田県立病院機構	3,257,152	87,000	480	118,753	15
	公立大学法人秋田県立大学	710,267	108,818	137	114,095	4
地方公社	秋田県土地開発公社	102,113	24,314	12	0	0
第三セクター等	(財)秋田県総合公社	134,846	4,173	33	3,018	2
	(公財)秋田県長寿社会振興財団	28,798	0	10	0	0
	(財)秋田県栽培漁業協会	15,231	0	2	0	0
	(公財)秋田県林業労働対策基金	3,412	0	1	0	0
	(財)秋田県林業公社	97,096	0	10	82,413	4
	(公財)あきた企業活性化センター	154,007	19,342	18	0	0
	(財)秋田県建築住宅センター	32,370	0	6	0	0
	(公社)青少年育成秋田県民会議	5,731	0	1	0	0
	(社)秋田県農業公社	140,095	23,942	16	21,262	1
	(社)秋田県青果物価格安定基金協会	33,096	0	2	0	0
	秋田県漁業信用基金協会	26,422	0	1	0	0
	秋田県信用保証協会	636,913	85,950	62	214,489	10
	(株)秋田県食肉流通公社	85,298	6,007	52	22,456	4
	(株)秋田ふるさと村	14,010	0	17	0	0
	秋田臨海鉄道(株)	93,757	0	31	8,827	3
	秋田空港ターミナルビル(株)	145,331	0	24	2,275	3
	由利高原鉄道(株)	28,099	0	13	10,889	3
	大館能代空港ターミナルビル(株)	15,039	0	4	0	0
	(株)マリーナ秋田	4,946	0	7	0	0
合　計		146,800,459	12,682,718	16,094	12,298,564	551

Ⅵ　参考資料～指標分析、地方公共団体間比較

１　財務書類を用いた指標分析（普通会計）

（１）社会資本形成の世代間負担比率

社会資本整備のうち、これまでの世代によって負担した割合を示しています。この比率が高いほど、将来への負担が少ないことになります。

地方債残高が増加したため、平成２０年度から比率が減少傾向で、後世の世代の負担が大きくなったことを示しています。平均的な値は、５０％～９０％とされています。

$$\frac{\text{純資産合計　１８，１５４億円}}{\text{公共資産　３０，２６５億円}} = ６０．０\%$$

H20	H21	H22	H23	H24	傾向
63.1%	62.4%	61.6%	61.1%	60.0%	

（２）歳入額対資産比率

当年度の歳入総額に対する資産の比率を算定することにより、これまでに形成されたストックとしての資産が、歳入の何年分に相当するかを表し、地方公共団体の資産形成の度合いを測ることができます。平均的な値は、３．０～７．０年とされています。

$$\frac{\text{資産合計　３２，９１５億円}}{\text{歳入総額　６，２６３億円}} = ５．２６\text{年分}$$

※歳入総額は、決算統計上の額

H20	H21	H22	H23	H24	傾向
5.68 年	5.15 年	5.16 年	5.04 年	5.26 年	

（３）資産老朽化比率

施設・整備等の償却資産の取得価額に対する減価償却累計額の割合により、償却資産がどの程度老朽化しているかを表します。

平成２０年度から一貫して増加しており、老朽化が進んでいることを示しています。平均的な値は、３５％～５０％とされています。

$$\frac{\text{減価償却累計額合計　２５，１４２億円}}{\text{償却資産取得価額合計　４９，９４６億円}} = ５０．３\%$$

H20	H21	H22	H23	H24	傾向
43.4%	45.2%	46.9%	48.6%	50.3%	

（４）受益者負担比率

行政コスト計算書における「経常収益」は、受益者負担の金額であることから、経常収益の「経常行政コスト」に対する割合を算定することで、受益者負担割合を表します。

コスト、収益共に減少しており、受益者負担比率も減少傾向です。

$$\frac{\text{経常収益　７７億円}}{\text{経常行政コスト　４，５３２億円}} = 1.7\%$$

H20	H21	H22	H23	H24	傾向
3.1%	3.0%	2.4%	1.9%	1.7%	

（５）行政コスト対公共資産比率

行政コストの公共資産に対する比率をみることで、資産を活用するためにどれだけのコストがかけられているか、あるいはどれだけの資産でどれだけの行政サービスを提供しているか（資産が効率的に活用されているか）を分析することができます。平均的な値は、１０%～３０%とされています。

$$\frac{\text{経常行政コスト　４，５３２億円}}{\text{公共資産　３０，２６５億円}} = 15.0\%$$

H20	H21	H22	H23	H24	傾向
14.2%	14.7%	14.8%	14.9%	15.0%	

（６）行政コスト対税収等比率

純経常コストに対する税収等の一般財源の比率を見ることによって、当年度に行われた行政サービスのコストから受益者負担分を除いた純行政コストのうち、どれだけ当年度の負担で賄われたかを表します。

１００%を下回っている場合は、翌年度以降へ引き継ぐ資産が蓄積されたか、あるいは翌年度以降へ引き継ぐ負担が軽減されたことを表しており、逆に、比率が１００%を上回っている場合は、過去から蓄積した資産が取り崩されたか、あるいは翌年度以降へ引き継ぐ負担が増加したことを表しています。

$$\frac{\text{純経常行政コスト　４，４５５億円}}{\text{一般財源＋補助金等受入（その他一般財源分のみ）　３，６６２億円}} = 121.7\%$$

H20	H21	H22	H23	H24	傾向
114.5%	114.4%	116.7%	119.1%	121.7%	

参考文献：『新地方公会計制度の徹底解説～「総務省方式改訂モデル」作成・活用のポイント～』
監査法人トーマツパブリックセクターグループ（編著），森田 祐司（監修），ぎょうせい

２　地方公共団体間の比較（平成２３年度）

本県と同様に総務省方式改訂モデルで作成し、公表している全国の道府県と比較しました（普通会計４０道府県、連結３９道府県）。

（１）普通会計貸借対照表

①　社会資本形成の世代間負担比率
～これまでの世代の負担割合～
（＝純資産合計／公共資産合計）

全国平均	秋田県
５３．３％	６１．１％ （高い方から２２番目）

②　住民１人あたりの資産
（＝資産合計／住民基本台帳人口）

全国平均	秋田県
１６６万円	３０９万円 （高い方から７番目）

③　住民１人あたりの負債
（＝負債合計／住民基本台帳人口）

全国平均	秋田県
８８万円	１３６万円 （高い方から３番目）

（２）普通会計行政コスト計算書

①　純経常行政コスト

全国平均	秋田県
６，６５３億円	４，５０８億円 （低い方から１６番目）

②　住民１人あたりの純常行政コスト
（＝純経常行政コスト
／住民基本台帳人口）

全国平均	秋田県
３４万円	４２万円 （高い方から７番目）

③　行政コストの行政目的別割合

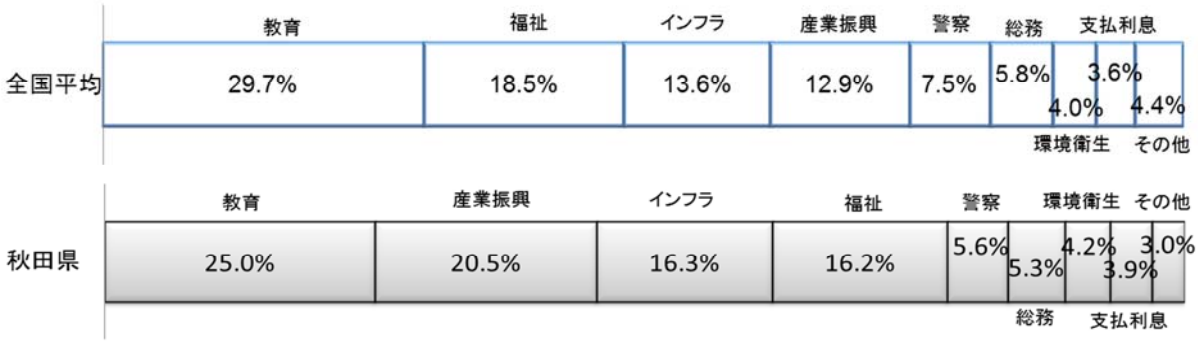

全国平均及び本県ともに、教育の占める割合が最も高く（平均２９．７％、本県２５．０％）なっています。

全国平均では２番目に福祉（１８．５％）、３番目にインフラ（１３．６％）の順となっていますが、本県では２番目に産業振興（２０．５％）が高く、次いでインフラ（１６．３％）、福祉（１６．２％）の順となっています。

（３）連結貸借対照表

①　社会資本形成の世代間負担比率
～これまでの世代の負担割合～
（＝純資産合計／公共資産合計）

全国平均	秋田県
５４．０％	６３．０％ （高い方から１５番目）

②　住民１人あたりの資産
（＝資産合計／住民基本台帳人口）

全国平均	秋田県
２４７万円	３３５万円 （高い方から７番目）

③　住民１人あたりの負債
（＝負債合計／住民基本台帳人口）

全国平均	秋田県
１１２万円	１４３万円 （高い方から８番目）

平成２４年度秋田県の財務書類
（平成２５年１１月）

（問合せ先）
秋田市山王四丁目１－１
秋田県出納局会計課
電　話　０１８－８６０－２７２２
ﾌｧｯｸｽ　０１８－８６０－３９２７