

県内経済動向調査結果（平成25年7月分）

平成25年9月11日
企業活性化・雇用緊急対策本部
（産業政策課）

概 況

県内経済は、個人消費は全体として底堅く推移し、公共投資は増加が続いており、製造業は持ち直しているが、雇用は横ばいで推移している。

主な業種	状 況
製 造 業	車載向け、木材・木製品などの生産を中心に持ち直している。 生産額、受注額はそれぞれ前年同月比1.9%増、同1.5%増となった。 3か月先の業況見通しDIは、18.8から13.1となった。
建 設 業	各種経済対策などにより、公共投資は5か月連続で前年同月を上回った。 受注額、完工高はそれぞれ前年同月比38.6%増、同44.3%減となった。 3か月先の業況見通しDIは、37.5から31.3となった。
小 売 業	底堅い動きが続いているものの、天候の影響などによる客数減少から売上は前年同月を下回った。 売上高は前年同月比3.8%減となった。 3か月先の業況見通しDIは、▲11.5から▲18.5となった。
サービス業	旅館・ホテル業はほぼ前年同月並みの売上を確保し、運輸業で貨物取扱が好調だった。 売上高は前年同月比8.9%増となった。 3か月先の業況見通しDIは、21.4から14.3となった。

製造業の動向

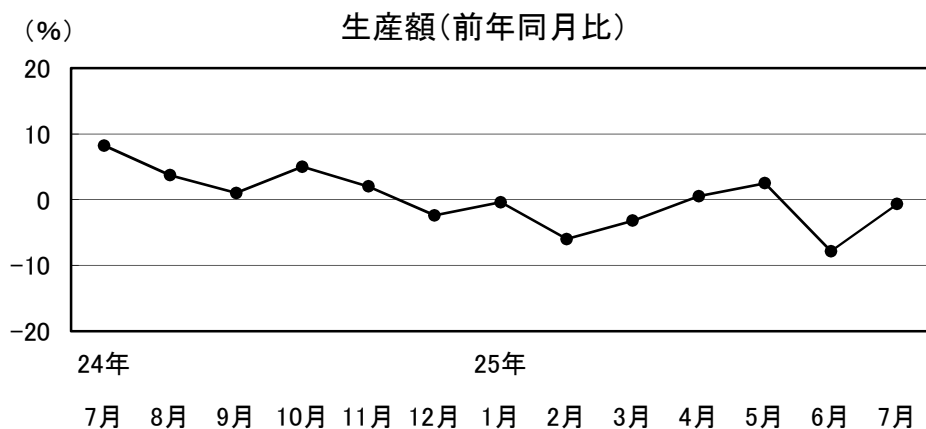
1 食料品

やや弱含みの動きが続いている

生産額は前年同月比0.7%減。

3か月先の業況見通しDIは、0.0から15.4となった。

日本酒等の生産がやや伸び悩んでいる。



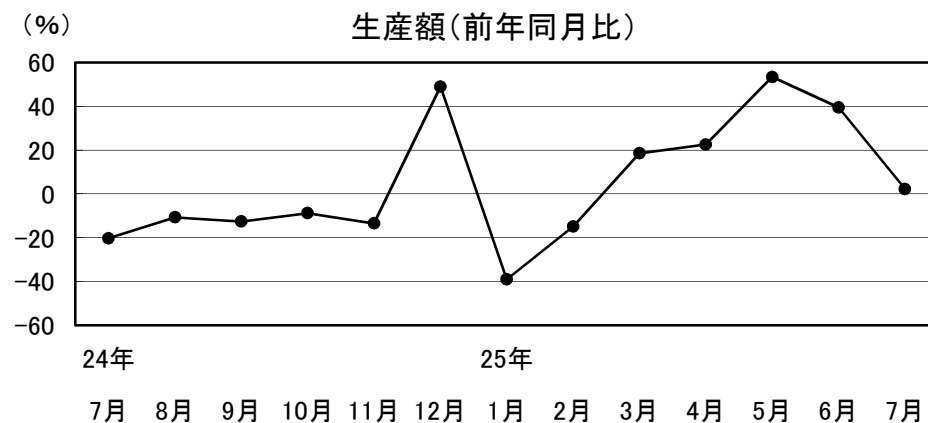
24年	8月	9月	10月	11月	12月	25年	1月	2月	3月	4月	5月	6月	7月
7月	8.2	3.7	1.0	5.0	2.0	-2.4	-0.4	-6.0	-3.2	0.5	2.5	-7.9	-0.7

2 繊維・衣服

やや強含みの動きとなっている

生産額、受注額はそれぞれ前年同月比2.2%増、同17.5%減。3か月先の業況見通しDIは、28.6から14.3となった。

夏物商品の生産が続いており、前年同月を上回った。



24年	8月	9月	10月	11月	12月	25年	1月	2月	3月	4月	5月	6月	7月
7月	-20.3	-10.7	-12.6	-8.8	-13.5	49.0	-39.1	-15.0	18.5	22.5	53.4	39.5	2.2

3 木材・木製品

強含みの動きが続いている

生産額、受注額はそれぞれ前年同月比22.6%増、同25.1%増。

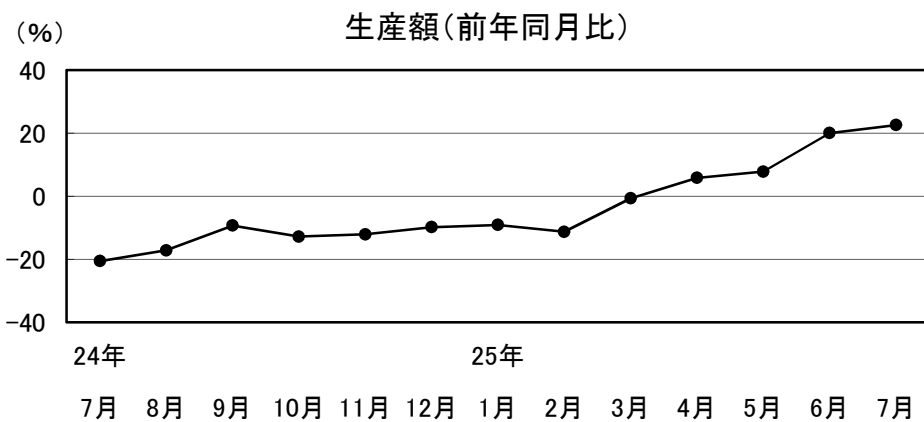
3か月先の業況見通しDIは、53.8から38.5となった。
住宅関連の受注好調が続いている。

4 鉄鋼・金属製品

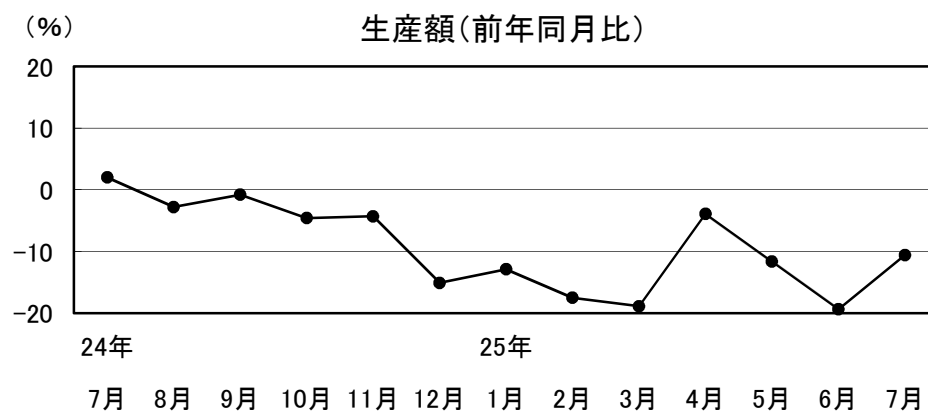
弱含みの動きが続いている

生産額、受注額はそれぞれ前年同月比10.6%減、同1.3%増。

3か月先の業況見通しDIは、▲10.0から0.0となった。
一部取引先の在庫調整などもあり、生産額が前年同月を下回った。



24年						25年						
7月	8月	9月	10月	11月	12月	1月	2月	3月	4月	5月	6月	7月
-20.6	-17.2	-9.3	-12.8	-12.1	-9.8	-9.1	-11.3	-0.7	5.8	7.8	20.0	22.6



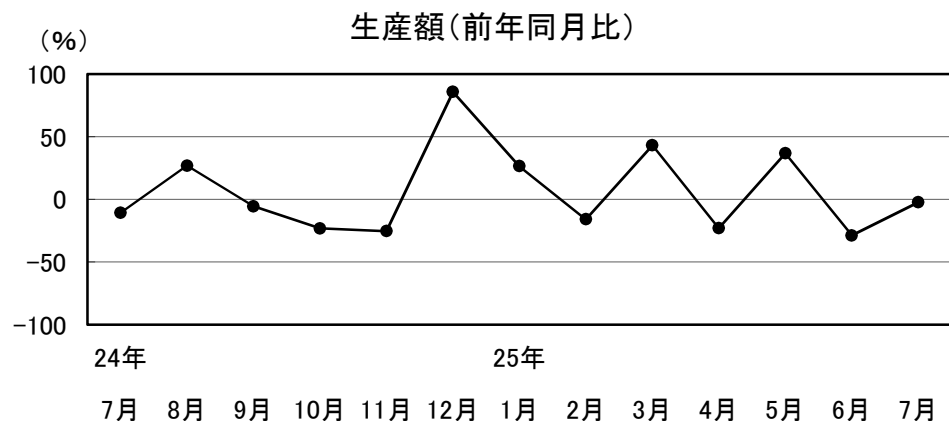
24年						25年						
7月	8月	9月	10月	11月	12月	1月	2月	3月	4月	5月	6月	7月
2.0	-2.8	-0.8	-4.6	-4.3	-15.1	-12.9	-17.5	-18.9	-3.9	-11.6	-19.4	-10.6

5 一般機械

やや弱含みの動きが続いている

生産額、受注額はそれぞれ前年同月比2.4%減、同17.9%減。

3か月先の業況見通しDIは、前月に引き続き50.0となった。先行きに明るさは見られるものの、生産額は好調だった前年同月を下回った。



24年	25年
7月	7月
8月	8月
9月	9月
10月	10月
11月	11月
12月	12月
1月	1月
2月	2月
3月	3月
4月	4月
5月	5月
6月	6月
7月	7月

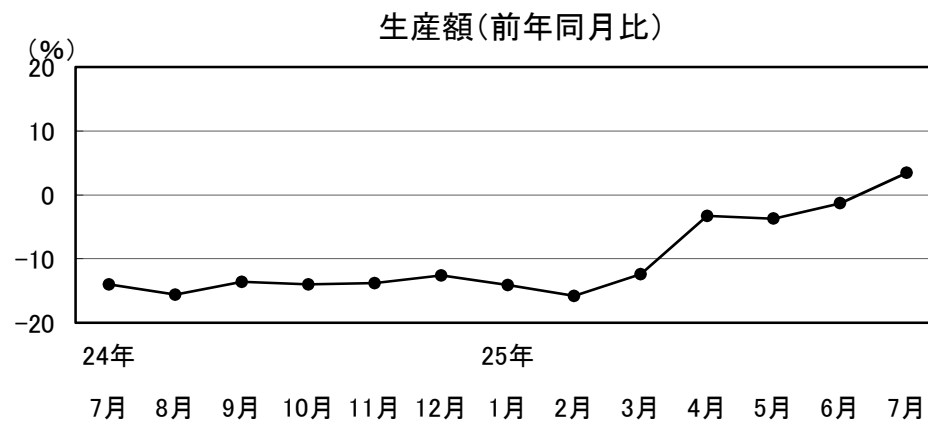
-10.6 26.9 -5.5 -23.2 -25.3 85.7 26.5 -15.9 43.1 -23.0 36.7 -28.8 -2.4

6 電気機械

やや強含みの動きとなっている

生産額、受注額はそれぞれ前年同月比3.5%増、同3.4%増。

3か月先の業況見通しDIは、0.0から▲18.8となった。車載向け製品等を中心に持ち直しの動きが続いており、15か月ぶりに生産額が前年同月を上回った。



24年	25年
7月	7月
8月	8月
9月	9月
10月	10月
11月	11月
12月	12月
1月	1月
2月	2月
3月	3月
4月	4月
5月	5月
6月	6月
7月	7月

-14.0 -15.6 -13.6 -14.0 -13.8 -12.6 -14.1 -15.8 -12.4 -3.3 -3.7 -1.3 3.5

7 輸送機械

やや強含みの動きとなっている

生産額、受注額はそれぞれ前年同月比5.9%増、同6.5%増。

3か月先の業況見通しDIは、16.7から0.0となった。
自動車製造の増産を受け、部品生産の持ち直しが続いている。

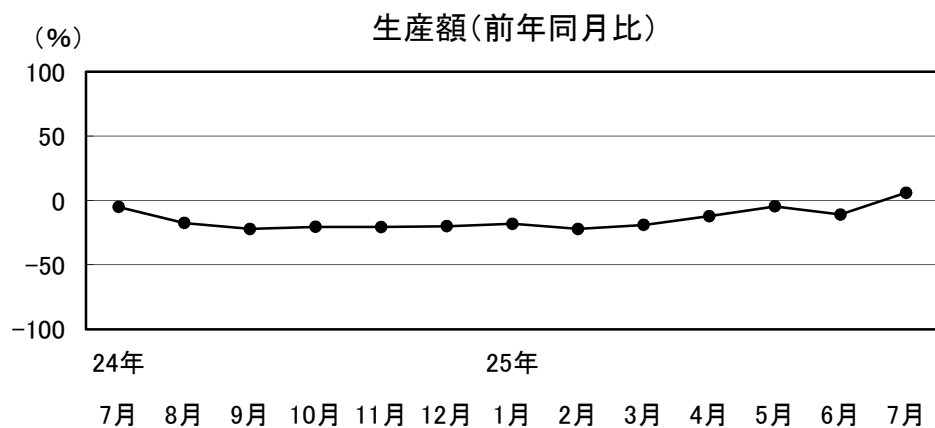
8 精密機械

やや弱含みの動きが続いている

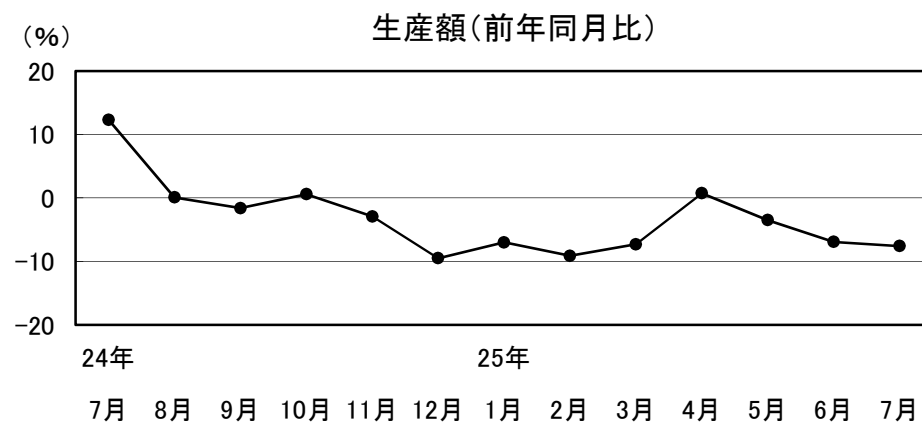
生産額、受注額はそれぞれ前年同月比7.6%減、同10.7%減。

3か月先の業況見通しDIは、20.0から11.1となった。

光学関連の落ち込みが続いている。



24年	25年
7月	7月
8月	8月
9月	9月
10月	10月
11月	11月
12月	12月
1月	1月
2月	2月
3月	3月
4月	4月
5月	5月
6月	6月
7月	7月



24年	25年
7月	7月
8月	8月
9月	9月
10月	10月
11月	11月
12月	12月
1月	1月
2月	2月
3月	3月
4月	4月
5月	5月
6月	6月
7月	7月

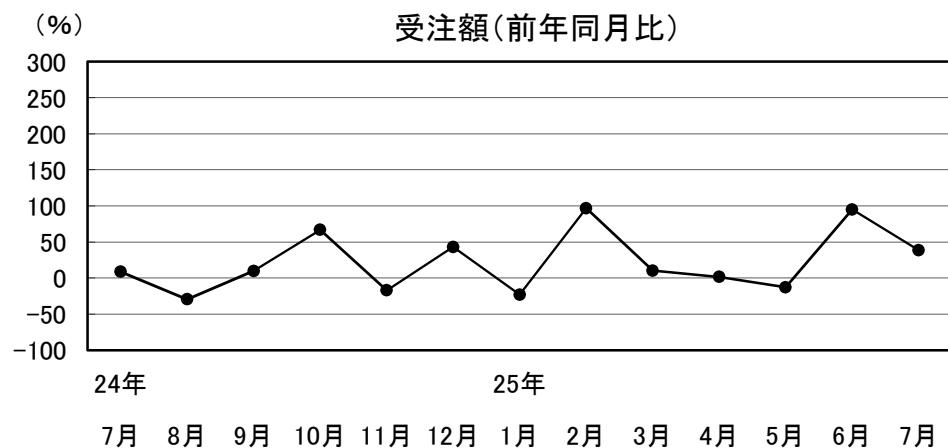
建設業の動向

建設業

強含みの動きとなっている

受注額、完工高はそれぞれ前年同月比38.6%増、同44.3%減。3か月先の業況見通しDIは、37.5から31.3となった。

各種経済対策などにより、公共投資は5か月連続で前年同月を上回った。



24年	25年
7月	7月
8月	8月
9月	9月
10月	10月
11月	11月
12月	12月
1月	1月
2月	2月
3月	3月
4月	4月
5月	5月
6月	6月
7月	7月

小売業の動向

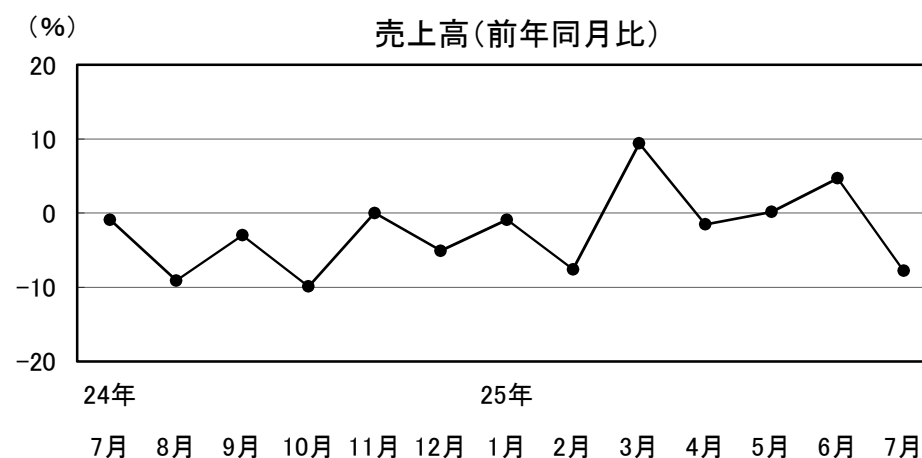
1 衣料品

やや弱含みの動きとなっている。

売上高は前年同月比7.8%減

3か月先の業況見通しDIは、▲50.0から25.0となった。

梅雨明けの遅れから、夏物商品が伸び悩んだ。



24年	25年
7月	7月
8月	8月
9月	9月
10月	10月
11月	11月
12月	12月
1月	1月
2月	2月
3月	3月
4月	4月
5月	5月
6月	6月
7月	7月

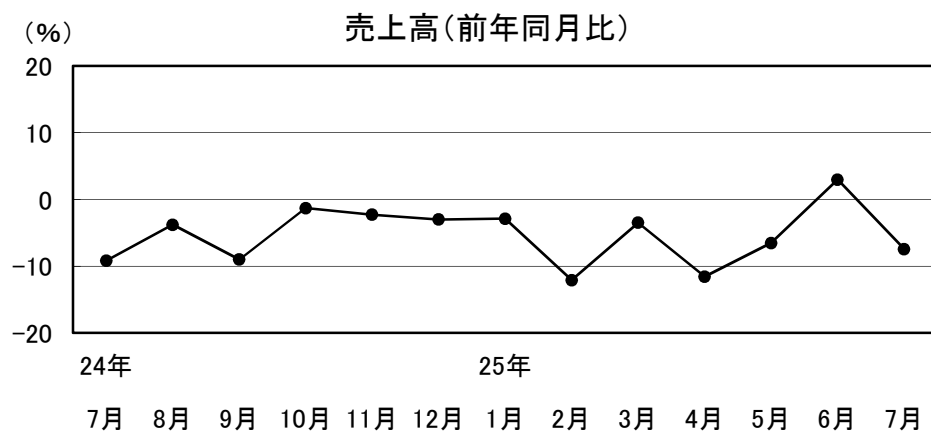
2 身 回 品

やや弱含みの動きとなっている

売上高は前年同月比7.5%減。

3か月先の業況見通しD Iは、▲11.1から▲44.4となった。

梅雨明けの遅れから、夏物商品が伸び悩んだ。



24年	24年	24年	24年	24年	24年	25年	25年	25年	25年	25年	25年	25年
7月	8月	9月	10月	11月	12月	1月	2月	3月	4月	5月	6月	7月
-9.2	-3.8	-9.0	-1.3	-2.3	-3.0	-2.9	-12.1	-3.5	-11.6	-6.5	3.0	-7.5

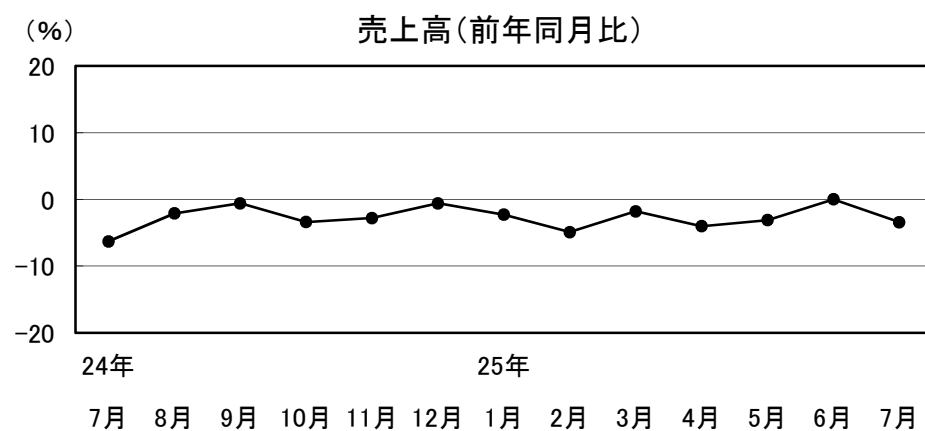
3 飲 食 料 品

やや弱含みの動きとなっている

売上高は前年同月比3.4%減。

3か月先の業況見通しD Iは、▲10.0から▲18.2となった。

長雨、低温の影響もあり、涼味商品の売上が伸び悩んだ。



24年	24年	24年	24年	24年	24年	25年	25年	25年	25年	25年	25年	25年
7月	8月	9月	10月	11月	12月	1月	2月	3月	4月	5月	6月	7月
-6.3	-2.1	-0.6	-3.4	-2.8	-0.6	-2.3	-4.9	-1.8	-4.0	-3.1	0.0	-3.4

サービス業の動向

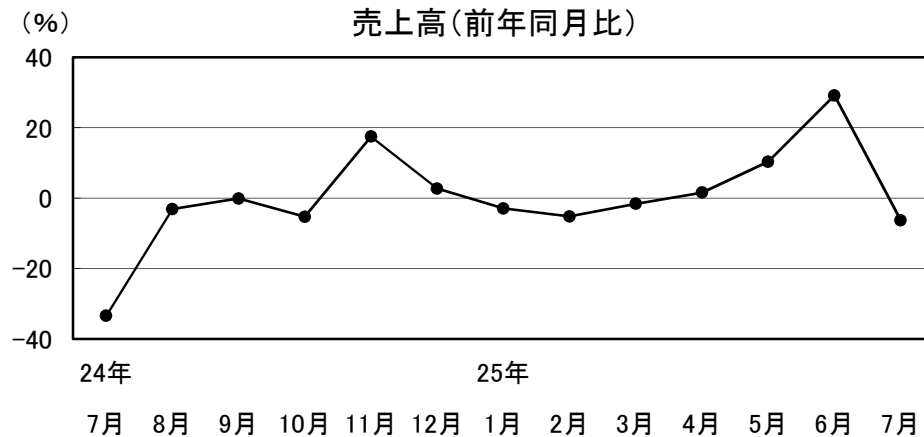
4 家電品

やや弱含みの動きとなっている

売上高は前年同月比6.3%減。

3か月先の業況見通しDIは、33.3から0.0となった。

エアコンの需要が伸びず、売上は前年同月を下回ったものの、白物家電は底堅く推移している。



24年	7月	8月	9月	10月	11月	12月	25年	1月	2月	3月	4月	5月	6月	7月
	-33.4	-3.1	-0.1	-5.3	17.5	2.7	-2.9	-5.2	-1.6	1.6	10.4	29.2	-6.3	

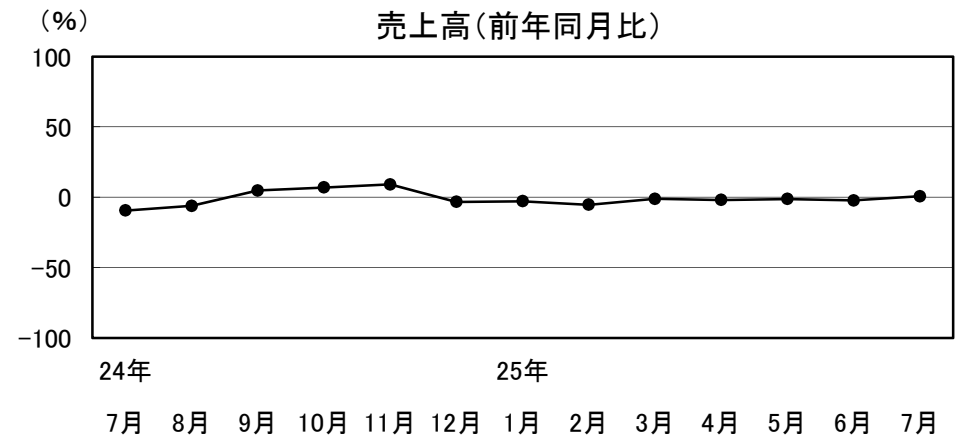
1 旅館・ホテル

横ばいの動きとなっている

売上高は前年同月比0.6%増。

3か月先の業況見通しDIは、40.0から26.7となった。

売上はほぼ前年同月並みとなっており、堅調に推移している。



24年	7月	8月	9月	10月	11月	12月	25年	1月	2月	3月	4月	5月	6月	7月
	-9.5	-6.2	4.8	6.9	9.1	-3.3	-2.9	-5.3	-1.2	-1.9	-1.3	-2.3	0.6	

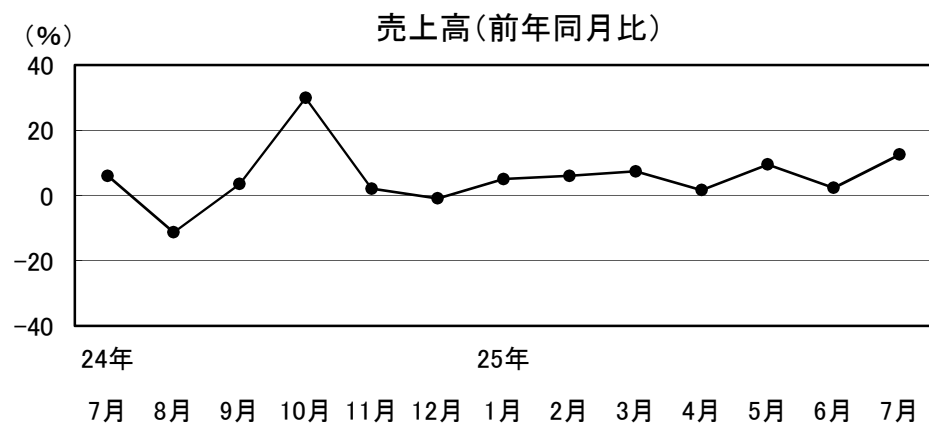
2 その他サービス

強含みの動きとなっている

売上高は前年同月比12.5%増。

3か月先の業況見通しDIは、前月に引き続き0.0となった。

運輸業で貨物取扱が好調だった。



24年						25年							
7月	8月	9月	10月	11月	12月	1月	2月	3月	4月	5月	6月	7月	
6.0	-11.3	3.5	29.9	2.1	-0.9	5.0	6.0	7.4	1.6	9.5	2.4	12.5	