

県内経済動向調査結果（平成25年6月分）

平成25年8月9日
企業活性化・雇用緊急対策本部
（産業政策課）

概 況

県内経済は、個人消費は全体として底堅く推移し、公共投資は増加傾向が続いており、製造業は緩やかな持ち直し傾向にあるが、雇用は横ばいで推移している。

主な業種	状 況
製 造 業	車載向け、医療機器関連などの生産は堅調に推移しており、緩やかな持ち直し傾向にある。 生産額、受注額はそれぞれ前年同月比4.4%減、同4.0%減となった。 3か月先の業況見通しDIは、19.0から18.8となった。
建 設 業	各種経済対策などにより、公共投資は4か月連続で前年同月を上回った。 受注額、完工高はそれぞれ前年同月比95.1%増、同79.8%増となった。 3か月先の業況見通しDIは、43.8から37.5となった。
小 売 業	総じて底堅く推移しており、家電の売れ行きは好調となっている。 売上高は前年同月比1.4%増となった。 3か月先の業況見通しDIは、▲3.7から▲11.5となった。
サービス業	旅館・ホテル業はほぼ前年同月並みの売上を確保し、運輸業で貨物取扱が堅調に推移している。 売上高は前年同月比0.8%増となった。 3か月先の業況見通しDIは、25.0から21.4となった。

製造業の動向

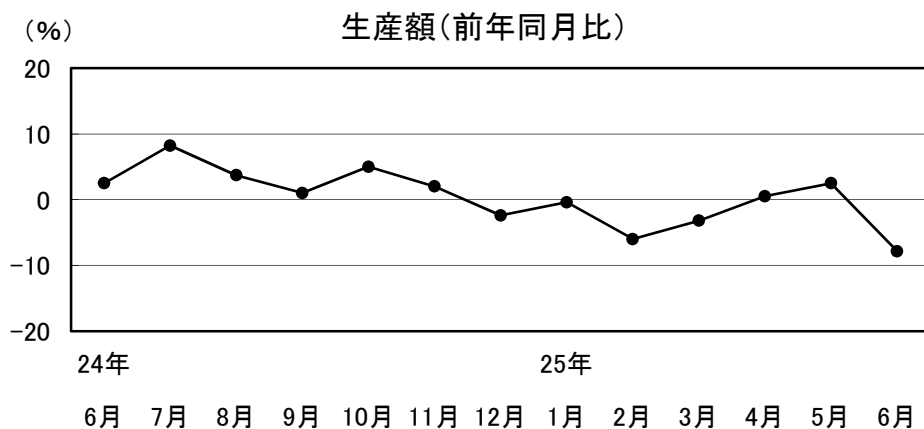
1 食料品

やや弱含みの動きとなっている

生産額は前年同月比7.9%減。

3か月先の業況見通しDIは、▲23.1から0.0となった。

贈答需要の伸び悩みなどから、生産額が前年同月を下回った。



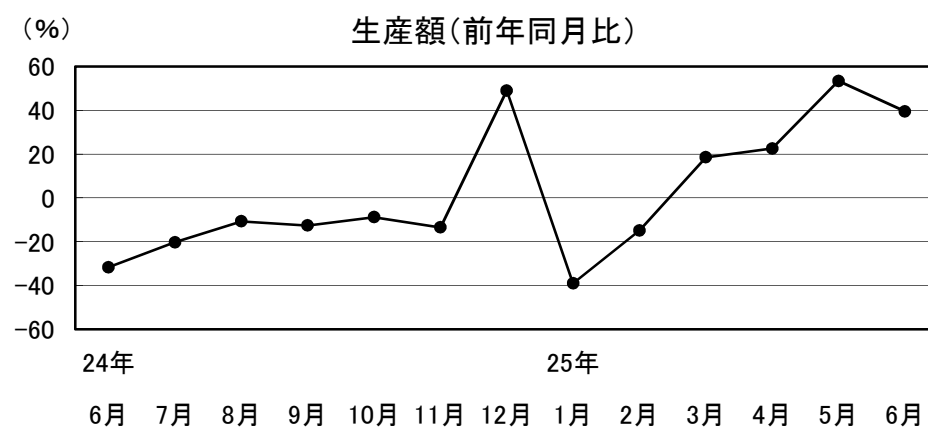
24年							25年						
6月	7月	8月	9月	10月	11月	12月	1月	2月	3月	4月	5月	6月	
2.5	8.2	3.7	1.0	5.0	2.0	-2.4	-0.4	-6.0	-3.2	0.5	2.5	-7.9	

2 繊維・衣服

強含みの動きが続いている

生産額、受注額はそれぞれ前年同月比39.5%増、同16.8%減。3か月先の業況見通しDIは、14.3から28.6となった。

夏物商品の生産が好調に推移している。



24年							25年						
6月	7月	8月	9月	10月	11月	12月	1月	2月	3月	4月	5月	6月	
-31.7	-20.3	-10.7	-12.6	-8.8	-13.5	49.0	-39.1	-15.0	18.5	22.5	53.4	39.5	

3 木材・木製品

強含みの動きとなっている

生産額、受注額はそれぞれ前年同月比20.0%増、同18.7%増。

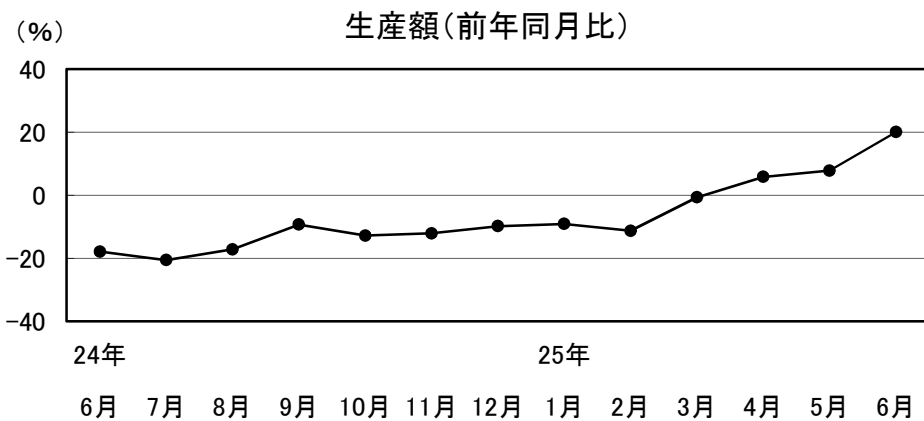
3か月先の業況見通しDIは、前月に引き続き53.8となった。住宅関連の受注が好調となっている。

4 鉄鋼・金属製品

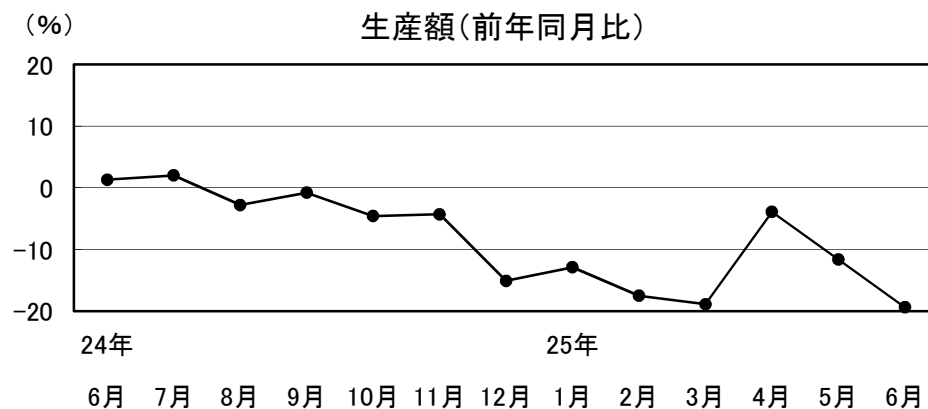
弱含みの動きとなっている

生産額、受注額はそれぞれ前年同月比19.4%減、同6.9%減。

3か月先の業況見通しDIは、10.0から▲10.0となった。受注のずれ込みなどから、生産額が前年同月を下回った。



24年							25年						
6月	7月	8月	9月	10月	11月	12月	1月	2月	3月	4月	5月	6月	
-17.9	-20.6	-17.2	-9.3	-12.8	-12.1	-9.8	-9.1	-11.3	-0.7	5.8	7.8	20.0	



24年							25年						
6月	7月	8月	9月	10月	11月	12月	1月	2月	3月	4月	5月	6月	
1.3	2.0	-2.8	-0.8	-4.6	-4.3	-15.1	-12.9	-17.5	-18.9	-3.9	-11.6	-19.4	

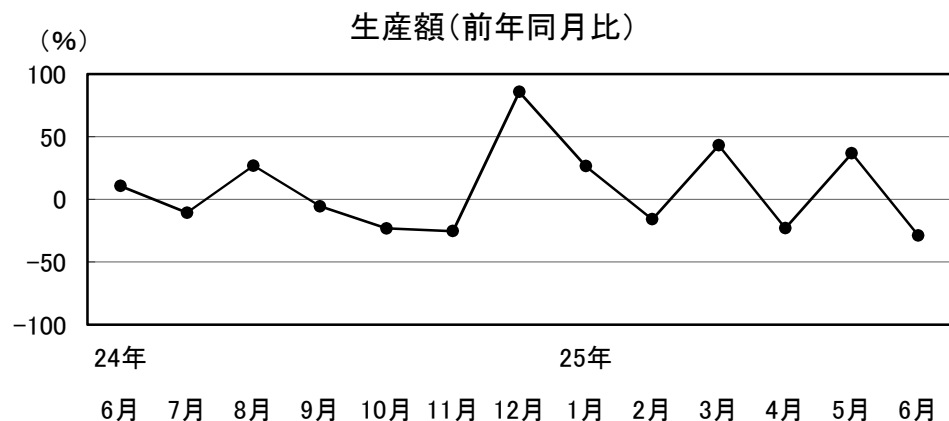
5 一般機械

やや弱含みの動きとなっている

生産額、受注額はそれぞれ前年同月比28.8%減、同8.5%増。

3か月先の業況見通しDIは、20.0から50.0となった。

先行きに明るさは見られるものの、生産額は好調だった前年同月を下回った。



24年	25年
6月	10.7
7月	-10.6
8月	26.9
9月	-5.5
10月	-23.2
11月	-25.3
12月	85.7
1月	26.5
2月	-15.9
3月	43.1
4月	-23.0
5月	36.7
6月	-28.8

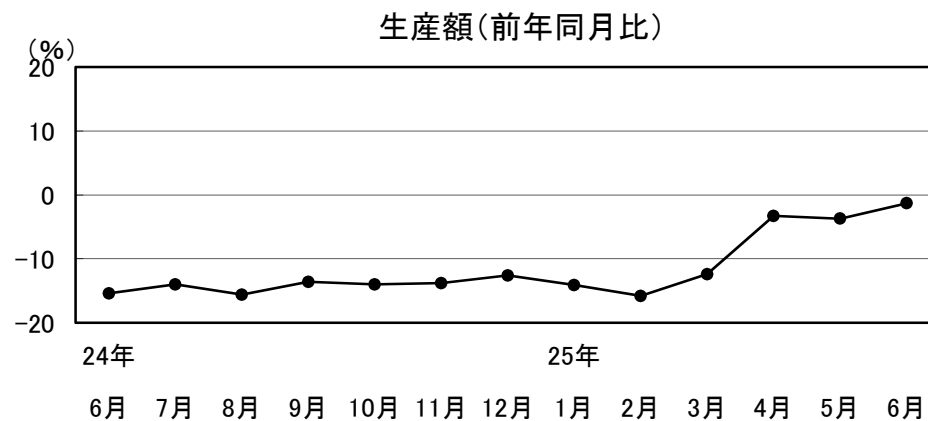
6 電気機械

やや弱含みの動きが続いている

生産額、受注額はそれぞれ前年同月比1.3%減、同1.1%減。

3か月先の業況見通しDIは、37.5から0.0となった。

車載、スマートフォン向け製品等の生産を中心に持ち直している。



24年	25年
6月	-15.4
7月	-14.0
8月	-15.6
9月	-13.6
10月	-14.0
11月	-13.8
12月	-12.6
1月	-14.1
2月	-15.8
3月	-12.4
4月	-3.3
5月	-3.7
6月	-1.3

7 輸送機械

弱含みの動きが続いている

生産額、受注額はそれぞれ前年同月比11.0%減、同11.3%減。

3か月先の業況見通しDIは、20.0から16.7となった。
生産額は前年同月を下回っているが、持ち直しつつある。

8 精密機械

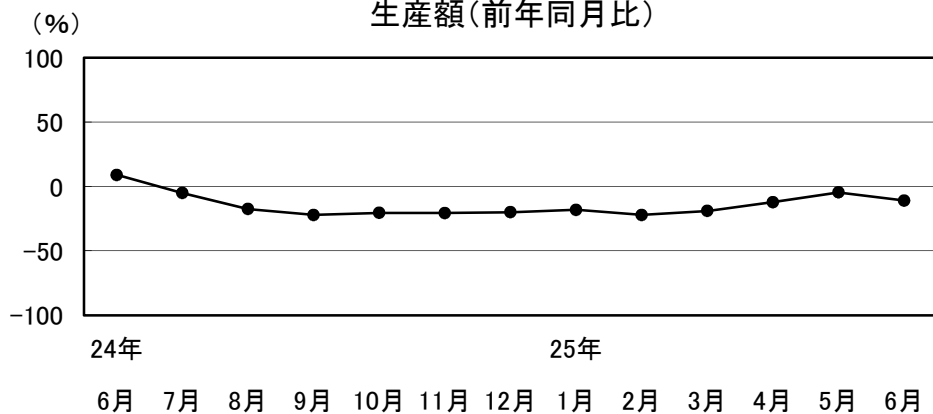
やや弱含みの動きが続いている

生産額、受注額はそれぞれ前年同月比6.9%減、同13.4%減。

3か月先の業況見通しDIは、10.0から20.0となった。

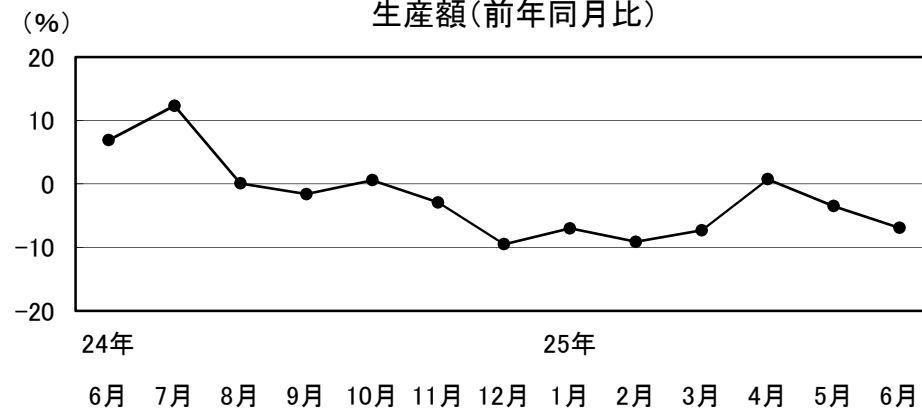
光学関連の一部に落ち込みが見られるが、医療機器等の生産は堅調に推移している。

生産額(前年同月比)



24年	25年											
6月	7月	8月	9月	10月	11月	12月	1月	2月	3月	4月	5月	6月
8.9	-5.1	-17.6	-22.1	-20.5	-20.6	-20.0	-18.2	-22.1	-19.0	-12.2	-4.6	-11.0

生産額(前年同月比)



24年	25年											
6月	7月	8月	9月	10月	11月	12月	1月	2月	3月	4月	5月	6月
6.9	12.3	0.1	-1.6	0.6	-2.9	-9.5	-7.0	-9.1	-7.3	0.7	-3.5	-6.9

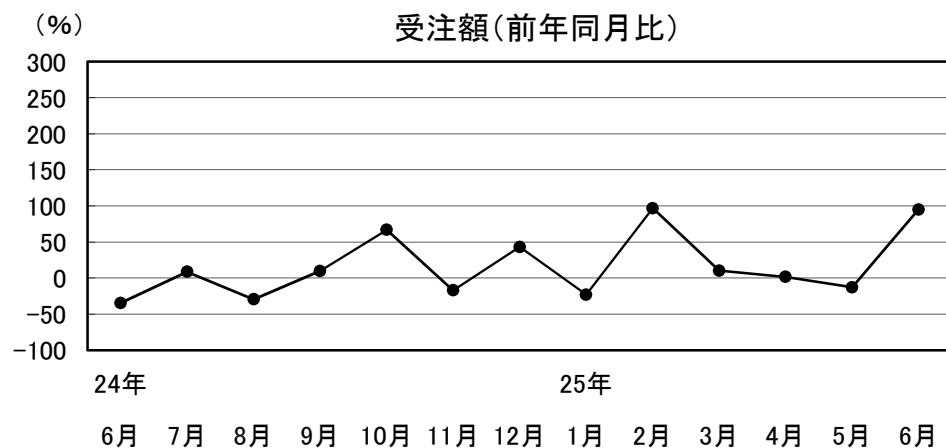
建設業の動向

建設業

やや強含みの動きが続いている

受注額、完工高はそれぞれ前年同月比95.1%増、同79.8%増。3か月先の業況見通しDIは、43.8から37.5となった。

各種経済対策などにより、公共投資は4か月連続で前年同月を上回った。



24年							25年						
6月	7月	8月	9月	10月	11月	12月	1月	2月	3月	4月	5月	6月	
-34.6	8.8	-29.3	9.9	66.8	-16.9	43.1	-23.0	96.8	10.3	1.7	-12.7	95.1	

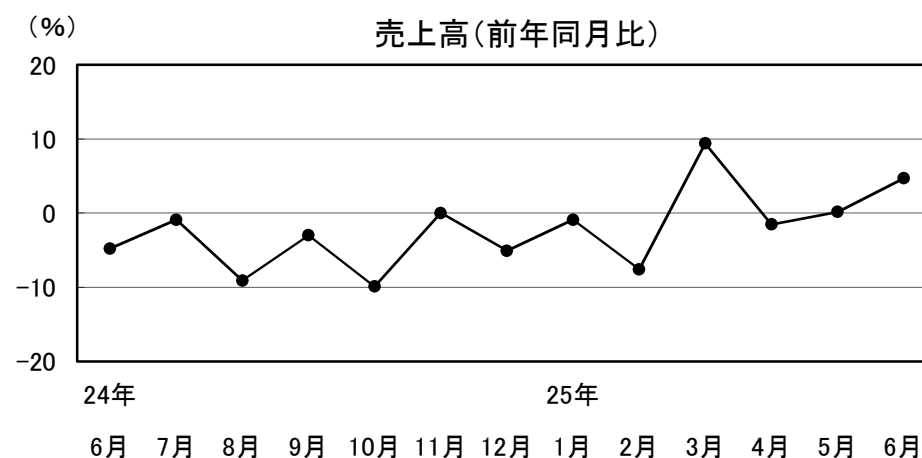
小売業の動向

1 衣料品

やや強含みの動きとなっている

売上高は前年同月比4.7%増。

3か月先の業況見通しDIは、前月に引き続き▲50.0となった。夏物商品が堅調で、売上が前年同月を上回った。



24年							25年						
6月	7月	8月	9月	10月	11月	12月	1月	2月	3月	4月	5月	6月	
-4.8	-0.9	-9.1	-3.0	-9.9	-0.0	-5.1	-0.9	-7.6	9.4	-1.5	0.1	4.7	

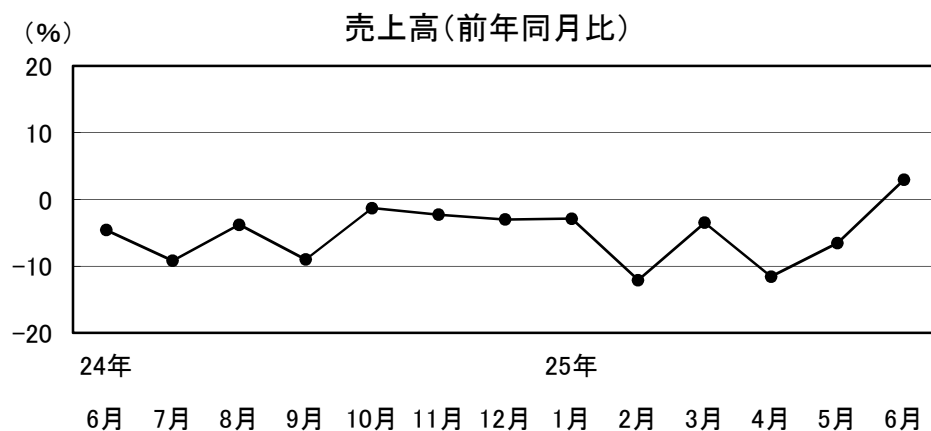
2 身 回 品

やや強含みの動きとなっている

売上高は前年同月比3.0%増。

3か月先の業況見通しD Iは、0.0から▲11.1となった。

季節商品の取扱いが好調で、売上が前年同月を上回った。



24年	25年											
6月	7月	8月	9月	10月	11月	12月	1月	2月	3月	4月	5月	6月
-4.6	-9.2	-3.8	-9.0	-1.3	-2.3	-3.0	-2.9	-12.1	-3.5	-11.6	-6.5	3.0

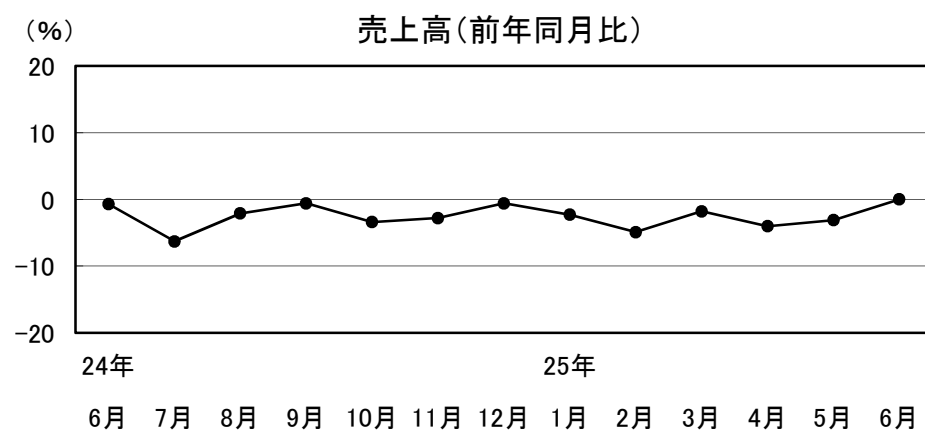
3 飲 食 料 品

横ばいの動きとなっている

売上高は前年同月比0.0%増。

3か月先の業況見通しD Iは、▲9.1から▲10.0となった。

涼味商品の需要にも支えられ、総じて底堅く推移している。



24年	25年											
6月	7月	8月	9月	10月	11月	12月	1月	2月	3月	4月	5月	6月
-0.7	-6.3	-2.1	-0.6	-3.4	-2.8	-0.6	-2.3	-4.9	-1.8	-4.0	-3.1	0.0

サービス業の動向

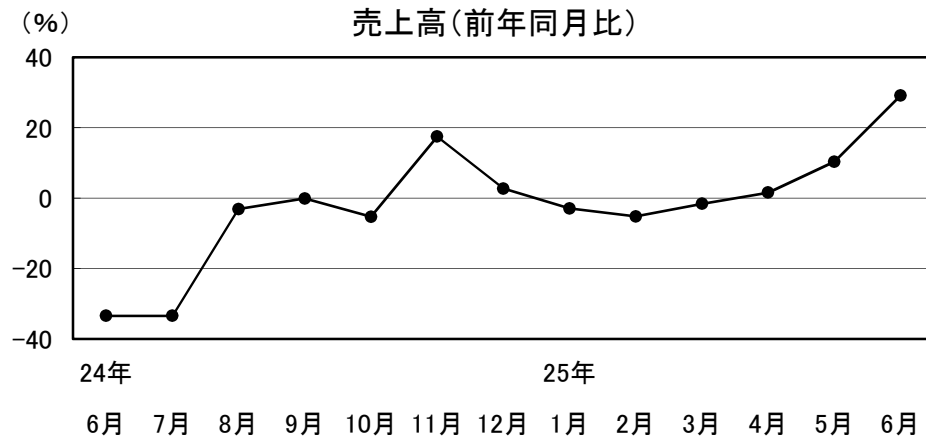
4 家電品

強含みの動きとなっている

売上高は前年同月比29.2%増。

3か月先の業況見通しDIは、66.7から33.3となった。

白物家電の好調な売れ行きが持続しているほか、エアコンの需要が高まっている。



24年							25年						
6月	7月	8月	9月	10月	11月	12月	1月	2月	3月	4月	5月	6月	
-33.4	-33.4	-3.1	-0.1	-5.3	17.5	2.7	-2.9	-5.2	-1.6	1.6	10.4	29.2	

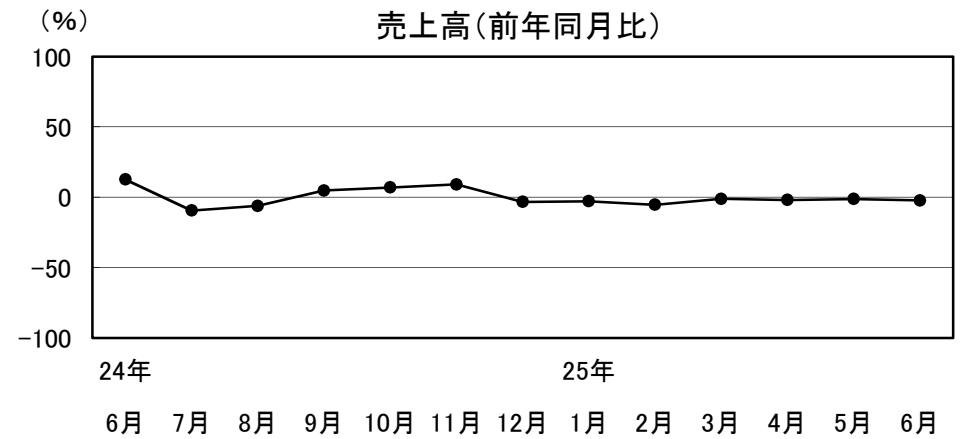
1 旅館・ホテル

横ばいの動きとなっている

売上高は前年同月比2.3%減。

3か月先の業況見通しDIは、26.7から40.0となった。

売上はほぼ前年同月並みとなっており、堅調に推移している。



24年							25年						
6月	7月	8月	9月	10月	11月	12月	1月	2月	3月	4月	5月	6月	
12.6	-9.5	-6.2	4.8	6.9	9.1	-3.3	-2.9	-5.3	-1.2	-1.9	-1.3	-2.3	

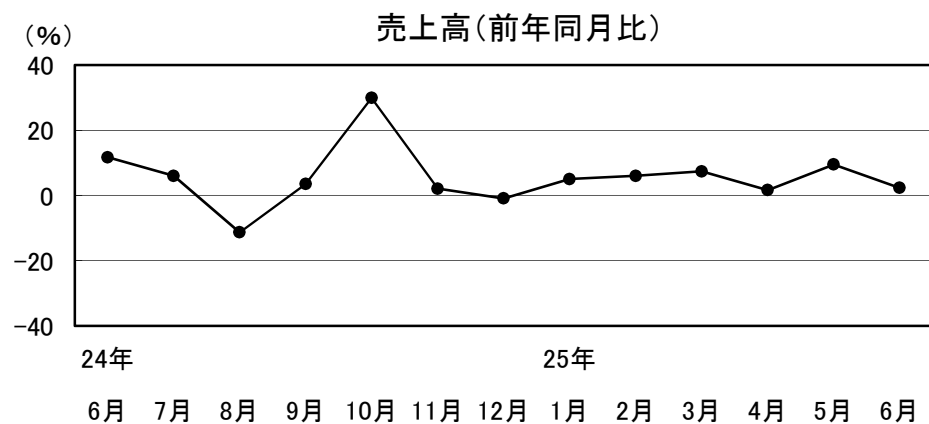
2 その他サービス

やや強含みの動きが続いている

売上高は前年同月比2.4%増。

3か月先の業況見通しDIは、23.1から0.0となった。

運輸業で貨物取扱が堅調に推移している。



24年							25年						
6月	7月	8月	9月	10月	11月	12月	1月	2月	3月	4月	5月	6月	
11.7	6.0	-11.3	3.5	29.9	2.1	-0.9	5.0	6.0	7.4	1.6	9.5	2.4	