

観 光

162 公園

163 観光客の推移


164 行祭事観光客数

165 温泉郷利用観光客数の推移

166 スキー場利用者の推移

167 おもな温泉地の概況

168 一般旅券発行件数



162 公園

(1) 国立公園

(平成24年3月31日現在)

公園名	指定年月日	全面積 (県内面積ha)	関係市町村
十和田八幡平	昭和11年 2月 1日 (十和田地区) 昭和31年 7月10日 (八幡平地区追加)	85,551 (26,789)	鹿角市 小坂町 仙北市

(2) 国定公園

(平成24年3月31日現在)

公園名	指定年月日	全面積 (県内面積ha)	関係市町村
鳥海	昭和38年 7月24日	28,955 (15,402)	にかほ市 由利本荘市
栗駒	昭和43年 7月22日	77,122 (23,207)	湯沢市 東成瀬村
男鹿	昭和48年 5月15日	8,156 (8,156)	男鹿市

注 面積に海域は含まれていない。

(3) 県立自然公園

(平成24年3月31日現在)

公園名	指定年月日	全面積 (県内面積ha)	関係市町村
田沢湖抱返り	昭和35年 4月1日	7,477	仙北市
きみまち阪	昭和39年 7月16日	599	能代市
八森岩館	昭和39年 7月16日	1,003	八峰町
森吉山	昭和43年10月 1日	15,214	北秋田市
太平山	昭和47年 7月15日	11,897	秋田市 五城目町 上小阿仁村
田代岳	昭和50年 1月11日	1,855	大館市
真木真昼	昭和50年 1月11日	5,903	大仙市 大美郷町
秋田白神	平成16年 8月24日	6,275	八峰町 藤里町

注 面積に海域は含まれていない。

資料：県自然保護課

163 観光客の推移

区分 年次	合 計		分 類 別				行 祭 事	
	観光客 総 数	前 年 対 比	自然公園等		施 設		観光客数	前年対比
			観光客数	前年対比	観光客数	前年対比		
平成19年	45,151	98.3	13,256	93.2	20,846	105.4	11,049	92.4
平成20年	42,991	95.2	11,984	90.4	20,198	96.9	10,809	97.8
平成21年	44,588	103.7	11,764	98.2	21,655	107.2	11,169	103.3
平成22年	43,888	98.4	11,357	96.5	21,759	100.5	10,773	96.5

区分 年次	合 計		観 光 地 点					
	観光地点等 入込客数	対前年比	自然	歴史・ 文化	温泉・ 健康	スポーツ・ レクリエー ション	都市型観光	その他
平成23年	29,448	—	3,807	2,630	4,558	4,240	1,134	5,383

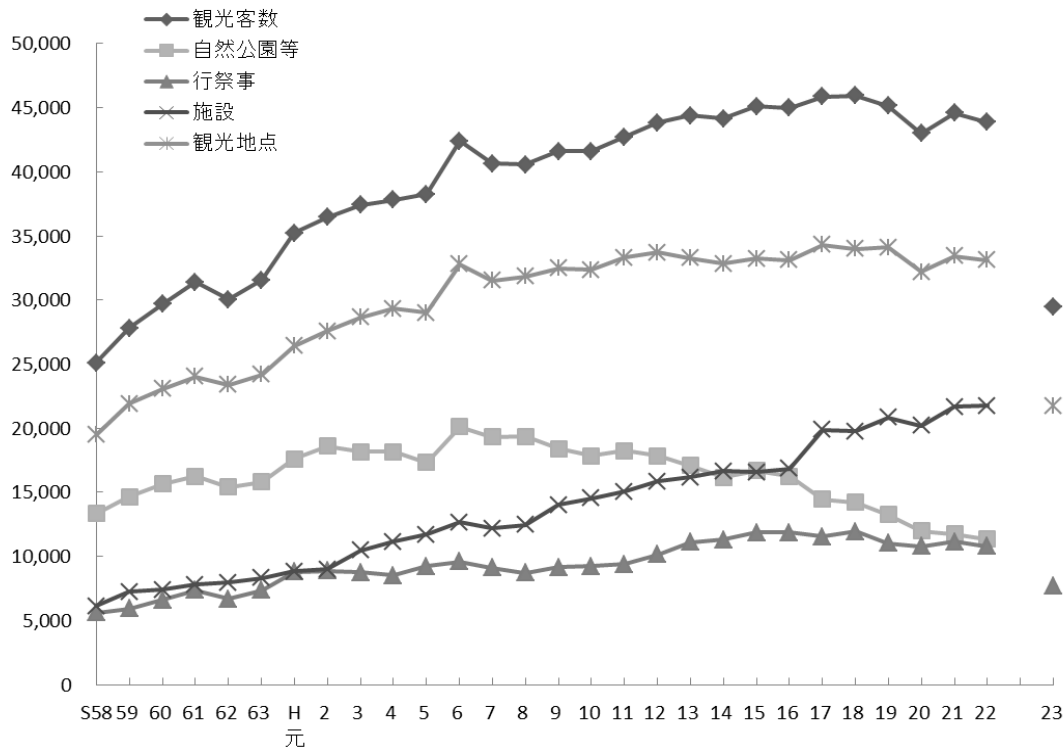
注1：千人未満を四捨五入しており、合計と内訳は一致しない場合がある。

2：平成23年より統計基準が変更になったため、平成22年以前のデータとは単純に比較することができ

3：延べ宿泊者数は居住地不詳者を含むため、宿泊者の総数と内訳の和は一致しない。

資料：県観光戦略課「秋田県観光統計」

観光客の推移



注1：平成23年より統計基準が変更になったため、平成22年以前のデータとは単純に比較することができない。

(単位：千人、%)

県内・県外客別				宿泊・日帰客別			
県内客数		県外客数		宿泊客数		日帰客数	
観光客数	前年対比	観光客数	前年対比	観光客数	前年対比	観光客数	前年対比
28,182	98.4	16,969	98.1	3,922	100.7	41,229	98.0
27,198	96.5	15,793	93.1	3,516	89.6	39,475	95.7
27,148	99.8	17,441	110.4	3,496	99.4	41,092	104.1
27,490	101.3	16,398	94.0	3,535	101.1	40,353	98.2

(単位：千人地点)

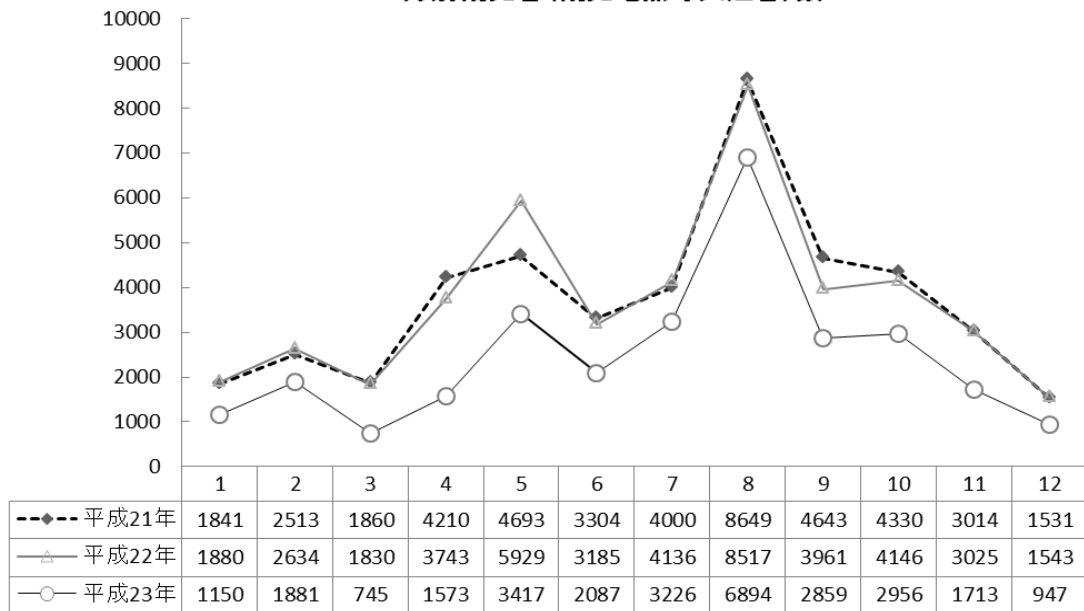
(単位：千人)

小計		行祭事・イベント		延べ宿泊者数(県内外別)			
観光客数	対前年比	観光地点等 入込客数	対前年比	県内	県外	県外のうち 外国人	合計
21,752	—	7,696	—	1,076	2,604	27	3,721

きない。

(単位：千人)

月別観光客(観光地点等入込客)数



注1：千人未満を四捨五入している。

注2：平成23年より統計基準が変更になったため、平成22年以前のデータとは単純に比較することができない。

164 行祭事観光客数

(単位：千人地点)

行祭事名	23年開催期間	平成19年	平成20年	平成21年	平成22年	平成23年
1 竿 燈 ま つ り 秋田市	8/3~6	1,207	1,340	1,383	1,470	1,300
2 全 国 花 火 競 技 大 会 大仙市	8/27	760	650	680	800	700
3 角 館 の 桜 ま つ り 仙北市	4/22~5/8	1,405	1,160	1,260	1,561	680
4 か ま く ら 横手市	2/14~16	163	320	185	213	312
5 花 輪 ば や し 鹿角市	8/19~20	200	140	180	190	220
6 角 館 の お 祭 り 仙北市	9/7~9	307	252	190	200	218
7 おなごりフェスティバル 能代市	9/10	250	250	200	200	200
8 セタ絵どうろうまつり 湯沢市	8/5~7	157	155	176	166	195
9 土崎港曳山まつり 秋田市	7/20~21	170	250	210	170	181
10 能代港まつり花火大会 能代市	7/23	135	150	120	170	180
11 男鹿日本海花火 男鹿市	8/14	140	105	160	140	180
12 犬っこまつり 湯沢市	2/12~13	168	228	148	160	140
13 桜と菜の花まつり 大潟村	4/18~5/6	165	169	170	140	140
14 大館アメッコ市 大館市	2/12~13	150	155	105	168	115
15 千秋公園つつじ祭り 秋田市	5/9~23	130	130	130	130	110
16 雄勝花火大会 湯沢市	8/8	65	63	65	101	100
その他		5,477	5,292	5,807	4,794	2,659
合 計		11,049	10,809	11,169	10,773	7,630

注1：観光入込客数10万人以上の行祭事

2：平成23年より統計基準が変更になったため、平成22年以前のデータとは単純に比較することができない。

資料：県観光戦略課「平成23年秋田県観光統計」

165 温泉郷利用観光客数の推移

(単位：千人)

(単位：千人地点)

温泉地	市町村	平成20年	平成21年	平成22年	温泉地	平成23年
八幡平	鹿角市	130	115	115	八幡平	79
大湯	鹿角市	148	155	149	大湯	130
湯瀬	鹿角市	125	141	145	湯瀬	91
大滝	大館市	19	17	14	大滝	12
田沢湖温泉	仙北市	493	555	576	田沢湖温泉(高原・水沢温泉郷地区)	320
玉川	仙北市	630	440	436	玉川	244
秋の宮	湯沢市	33	32	30	秋の宮	31
小安	湯沢市	35	33	36	小安	28

注：平成23年より統計基準が変更になったため、平成22年以前のデータとは単純に比較することができない。

資料：県観光戦略課「秋田県観光統計」

166 スキー場利用者の推移

(単位：人)

(単位：人地点)

市町村名	スキー場	20年11月 ~21年3月	21年11月 ~22年3月	22年11月 ~23年3月	平成23年
鹿角市	秋田八幡平	101,261	96,584	88,749	111,632
	花輪	95,087	95,480	176,532	183,416
北秋田市	阿仁	46,480	38,096	33,913	33,010
	薬師山	10,574	11,285	14,922	15,530
秋田市	太平山オーパス	35,880	43,321	43,896	47,155
由利本荘市	鳥海高原矢島	44,644	63,434	58,900	38,365
大仙市	大曲ファミリー	9,305	13,608	9,294	9,331
	協和	15,507	29,337	29,709	32,727
仙北市	たざわ湖	110,068	110,465	84,970	94,729
横手市	天下森	23,942	26,290	21,597	21,904
東成瀬村	ジュネス栗駒	43,076	37,651	21,480	21,846

注：平成23年より統計基準が変更になったため、平成22年以前のデータとは単純に比較することができない。

資料：県観光戦略課「秋田県観光統計」

167 おもな温泉地の概況

(1) 国民保養温泉地

(平成24年3月現在)

温泉地名	市町村名	源泉数	宿泊施設数	おもな泉質名
八幡平				
後生掛	鹿角市	2	1	単純硫黄泉（硫化水素型）
大沼	〃	8	3	単純温泉
蒸の湯	〃	6	1	単純酸性泉
玉川	仙北市	2	4	酸性－含二酸化炭素・鉄（Ⅱ）アルミニウム－塩化物泉
大深	〃	1	1	単純硫黄泉
田沢湖高原				
田沢湖高原	仙北市	5	13	単純硫黄泉（硫化水素型）
乳頭	〃	2	1	ナトリウム－炭酸水素塩泉
黒湯	〃	2	1	単純硫黄泉（硫化水素型）
孫六	〃	3	1	単純硫黄泉
蟹場	〃	2	1	単純硫黄泉
鶴の湯	〃	6	2	含硫黄－ナトリウム－塩化物・炭酸水素塩泉
妙の湯	〃	2	1	単純温泉
大釜	〃	1	1	酸性・含鉄（Ⅱ）－アルミニウム－硫酸塩泉
秋の宮				
秋の宮	湯沢市	49	14	ナトリウム－塩化物泉

(2) その他

(平成24年3月現在)

温泉地名	市町村名	源泉数	宿泊施設数	おもな泉質名
大湯	鹿角市	39	9	ナトリウム－塩化物泉
大湯	〃	27	6	アルカリ性単純温泉
大滝	大館市	2	8	ナトリウム・カルシウム－塩化物・硫酸塩泉
杉	北秋田市	1	2	カルシウム・ナトリウム－塩化物・硫酸塩泉
打当	〃	2	1	ナトリウム・カルシウム－塩化物泉
能代	能代市	2	2	単純温泉
森岳	三種町	6	4	ナトリウム・カルシウム－塩化物強塩泉
湯本	男鹿市	7	9	ナトリウム－塩化物泉
大渦	大渦村	2	1	ナトリウム－塩化物強塩泉
秋田	秋田市	1	3	ナトリウム－塩化物・炭酸水素塩泉
猿倉	由利本荘市	3	2	ナトリウム－炭酸水素塩・塩化物泉
滝	〃	1	1	ナトリウム－塩化物・硫酸塩泉
強首	大仙市	5	3	ナトリウム・カルシウム－塩化物泉
横手	横手市	2	1	ナトリウム－塩化物泉
木地	湯沢市	3	2	アルカリ性単純温泉
泥湯	〃	6	4	単純硫黄泉
小安	〃	14	19	アルカリ性単純温泉

資料：県自然保護課

168 一般旅券発行件数

各年1月～12月 (単位：件)

区 分	平成19年	平成20年	平成21年	平成22年	平成23年
旅券発行件数	15,888	15,429	14,136	15,937	15,101
性別					
男	8,166	7,807	6,909	8,011	7,454
女	7,722	7,622	7,227	7,926	7,647
年齢階層別					
0～19歳	2,655	2,718	2,220	3,207	3,862
20～29歳	3,131	2,785	2,657	2,717	2,832
30～39歳	2,420	2,255	2,051	2,324	2,143
40～49歳	2,114	1,950	1,639	1,862	1,653
50～59歳	2,987	2,944	2,711	2,684	2,178
60～69歳	1,794	1,993	2,047	2,251	1,758
70～79歳	708	715	701	759	576
80歳以上	79	69	110	133	99

資料：県民文化政策課「旅券統計」