

警 察 ・ 消 防

152 地方裁判所事件の処理状況

153 簡易裁判所事件の処理状況

154 刑法犯の認知件数と検挙件数

155 特別法令違反事件数

156 少年犯罪


157 交通事故

158 自然災害の状況

159 消防設備

160 火災の状況

161 救急・救助の状況



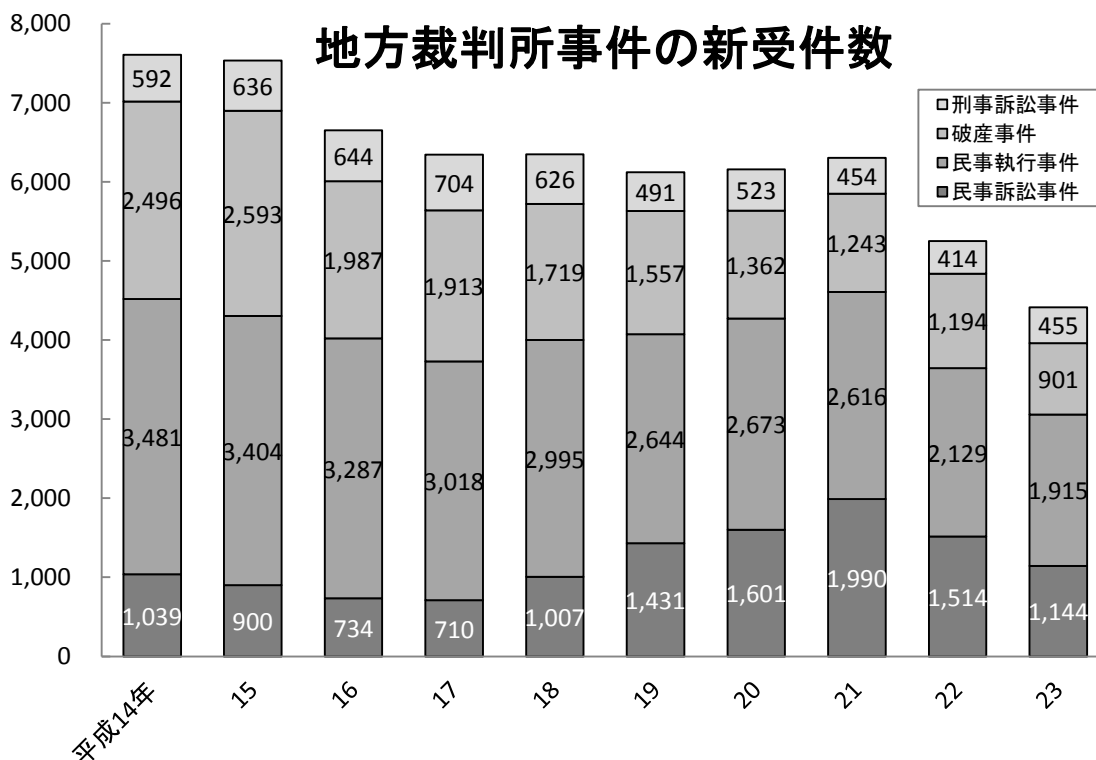
152 地方裁判所事件の処理状況

年次	民事訴訟事件(件)			民事執行事件(件)		
	新受	既済	未済	新受	既済	未済
平成14年	1,039	1,002	567	3,481	3,833	2,726
平成15年	900	955	512	3,404	3,907	2,223
平成16年	734	825	421	3,287	3,653	1,857
平成17年	710	756	375	3,018	3,298	1,577
平成18年	1,007	918	464	2,995	3,052	1,520
平成19年	1,431	1,320	575	2,644	2,624	1,535
平成20年	1,601	1,514	662	2,673	2,527	1,682
平成21年	1,990	1,839	813	2,616	2,781	1,517
平成22年	1,514	1,697	630	2,129	2,371	1,275
平成23年	1,144	1,346	428	1,915	2,018	1,172

年次	破産事件(件)			刑事訴訟事件(件)		
	新受	既済	未済	新受	既済	未済
平成14年	2,496	2,518	787	592	555	192
平成15年	2,593	2,712	668	636	651	177
平成16年	1,987	2,245	410	644	635	186
平成17年	1,913	1,901	422	704	675	215
平成18年	1,719	1,761	380	626	710	131
平成19年	1,557	1,522	415	491	507	115
平成20年	1,362	1,359	418	523	501	137
平成21年	1,243	1,299	362	454	484	107
平成22年	1,194	1,220	336	414	401	120
平成23年	901	960	277	455	420	155

注 本表の事件数は、秋田地方裁判所本庁並びに同支部が取り扱ったものである。

資料：秋田地方裁判所



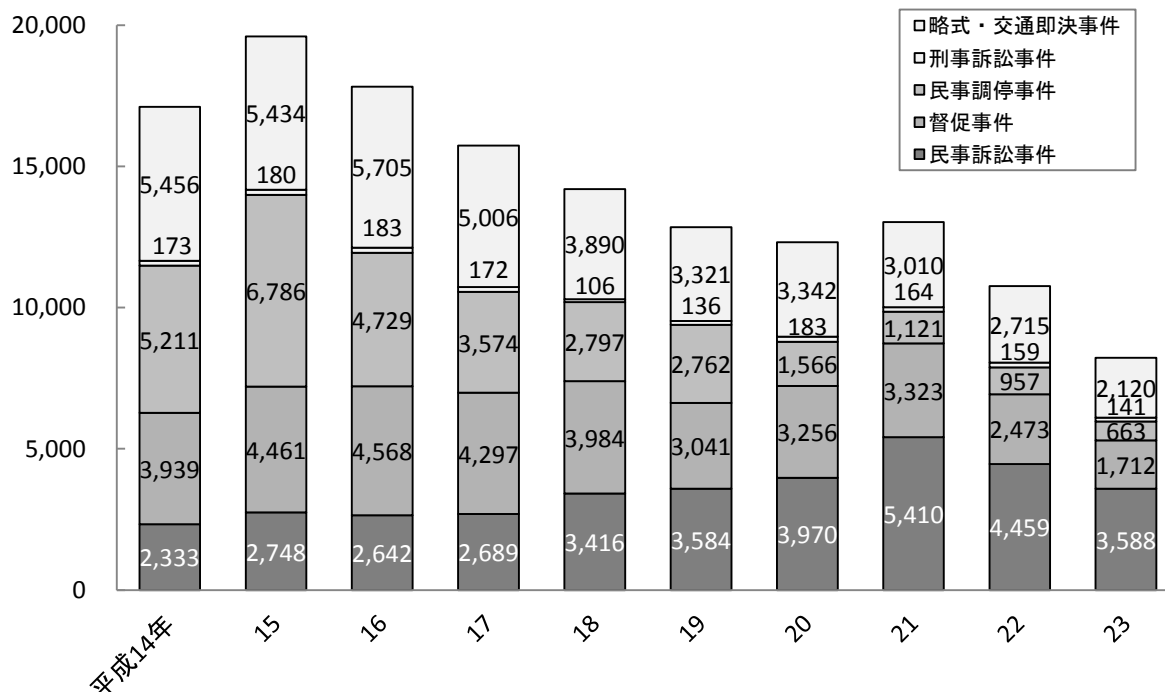
153 簡易裁判所事件の処理状況

年次	民事訴訟事件(件)			督促事件(件)			民事調停事件(件)		
	新受	既済	未済	新受	既済	未済	新受	既済	未済
平成14年	2,333	2,236	343	3,939	3,969	26	5,211	4,898	781
平成15年	2,748	2,697	394	4,461	4,415	72	6,786	6,838	729
平成16年	2,642	2,666	370	4,568	4,581	59	4,729	4,980	478
平成17年	2,689	2,674	385	4,297	4,305	51	3,574	3,654	398
平成18年	3,416	3,121	680	3,984	4,005	30	2,797	2,875	320
平成19年	3,584	3,588	676	3,041	3,062	9	2,762	2,836	246
平成20年	3,970	3,618	1,028	3,256	3,211	54	1,566	1,666	146
平成21年	5,410	4,920	1,518	3,323	3,356	21	1,121	1,181	86
平成22年	4,459	4,964	1,013	2,473	2,484	10	957	968	75
平成23年	3,588	3,994	607	1,712	1,705	17	663	693	45

年次	刑事訴訟事件(件)			略式・交通即決事件(件)		
	新受	既済	未済	新受	既済	未済
平成14年	173	171	28	5,456	5,526	217
平成15年	180	167	41	5,434	5,359	292
平成16年	183	196	28	5,705	5,747	250
平成17年	172	172	28	5,006	5,190	66
平成18年	106	113	21	3,890	3,893	63
平成19年	136	127	30	3,321	3,326	58
平成20年	183	179	34	3,342	3,364	36
平成21年	164	179	19	3,010	2,977	69
平成22年	159	156	22	2,715	2,691	93
平成23年	141	151	12	2,120	2,138	75

注 本表の事件数は、秋田地方裁判所管内の簡易裁判所が取り扱ったものである。
資料：秋田地方裁判所

簡易裁判所事件の新受件数



154 刑法犯の認知件数と検挙件数

(単位：件、人、%)

年次・区分		認知件数	検挙件数	検挙人員	検挙率
平成21年		5,740	2,974	1,920	51.8
平成22年		5,407	2,994	1,964	55.4
平成23年		4,429	2,516	1,735	56.8
凶悪犯	殺人	2	2	3	100.0
	強盗	11	9	8	81.8
	放火	10	7	6	70.0
	強姦	3	3	2	100.0
粗暴犯	凶器準備集合	-	-	-	-
	暴行	114	109	110	95.6
	傷害	101	88	88	87.1
	脅迫	11	10	8	90.9
窃盗犯	恐喝	12	10	15	83.3
	窃盗	3,265	1,772	1,167	54.3
知能犯	詐欺	227	220	122	96.9
	横領	20	16	12	80.0
	偽造	16	6	8	37.5
	汚職	3	3	1	100.0
	背任	-	-	-	-
風俗犯	賭博	-	-	-	-
	わいせつ	43	35	28	81.4
その他の刑法犯		591	226	157	38.2

資料：秋田県警察本部刑事企画課

155 特別法令違反事件数

(単位：件)

年次	総数	麻薬関係違反	銃砲刀剣類所持等取締法	風営適正化法	交通法令違反	公職選挙法	外国人登録法	その他
平成21年	45,332	68	14	15	44,874	6	2	353
平成22年	57,715	47	21	2	57,316	3	2	324
平成23年	61,712	27	22	11	61,363	4	-	285

注1 「交通法令違反」には反則行為を含む。

2 「麻薬関係違反」とは、麻薬四法（麻薬及び向精神薬取締法、あへん法、大麻取締法、覚せい剤取締法）及び麻薬等特例法違反のことである。

資料：秋田県警察本部刑事企画課（「交通法令違反」は秋田県警察本部交通指導課）

156 少年犯罪

(単位：人)

年次・区分	総数	罪種別(人員)					その他の 刑法犯
		凶悪犯	粗暴犯	窃盗犯	知能犯	風俗犯	
平成21年	528	8	40	359	11	2	108
平成22年	642	4	40	446	8	4	140
平成23年	418	2	31	307	16	2	60
学職別	未就学	-	-	-	-	-	-
	小学生	34	-	-	32	-	2
	中学生	132	-	8	107	-	17
	高校生	154	-	13	107	8	26
	大学生	9	-	-	3	2	4
	その他の学生	4	1	-	1	-	1
年齢別	有職者	25	-	2	17	1	4
	無職者	60	1	8	40	5	6
	10歳以下	20	-	-	19	-	1
	11歳	9	-	-	8	-	1
	12歳	16	-	-	15	-	1
	13歳	35	-	-	27	-	8
14歳	58	-	4	47	-	7	
15歳	79	-	4	68	4	3	
16歳	88	-	4	61	3	20	
17歳	61	-	10	37	4	9	
18歳	25	1	4	14	3	3	
19歳	27	1	5	11	2	7	

注 本表は、刑法犯の犯罪少年及び触法少年の補導・検挙人員数であり、交通事故に係る業務上(重)過失致死傷及び危険運転致死傷の補導・検挙人員数は除く。

資料：秋田県警察本部刑事企画課

157 交通事故

(1) 年次別・原因別事故発生件数

(単位：件、人)

	発生件数	死者数	負傷者数
平成21年	3,710	64	4,552
平成22年	3,206	60	3,984
平成23年	2,996	57	3,665
酒酔い運転	10	3	17
最高速度違反	-	-	-
追越し違反	5	1	8
指定場所一時不停止等	134	2	154
信号無視	104	-	143
歩行者妨害等	78	4	75
前方不注意	1,188	19	1,534
安全速度	86	3	100
ハンドル・ブレーキ操作不適	407	2	513
過労等	1	-	2
安全不確認	752	4	852
車間距離不保持	3	-	3
横断自転車妨害等	9	-	9
交差点安全進行義務違反	77	1	90
優先通行妨害等	11	2	10
徐行場所違反	13	1	14
右左折違反	-	-	-
右側通行	51	3	81
横断等禁止違反	1	-	1
安全不確認ドア開放等	-	-	-
踏切不停止等	1	1	-
その他	28	1	30
自転車が第一原因	15	3	12
歩行者が第一原因	3	2	1
不明	19	5	16

注 前方不注意には、動静不注視を含む。

資料：秋田県警察本部交通部「交通統計」

(2) 年齢別

(単位：件、人)

区分		平成 22 年			平成 23 年		
		発生件数	死者数	負傷者数	発生件数	死者数	負傷者数
若年者	16 ~ 19 歳	113	1	152	92	2	112
	20 ~ 22 歳	209	1	263	184	1	232
	23 ~ 24 歳	120	2	159	136	4	187
	小 計	442	4	574	412	7	531
	25 ~ 29 歳	296	7	360	250	3	311
	30 ~ 34 歳	276	2	333	225	1	284
	35 ~ 39 歳	267	4	337	262	5	310
	40 ~ 44 歳	244	4	290	234	7	287
	45 ~ 49 歳	263	7	326	204	2	247
	50 ~ 54 歳	232	5	274	271	12	320
	55 ~ 59 歳	310	6	391	260	3	326
	60 ~ 64 歳	264	7	329	284	3	337
高齢者	65 ~ 74 歳	377	5	475	347	7	421
	75 歳以上	223	8	284	236	7	280
	小 計	600	13	759	583	14	701
	子ども	2	1	1	1		1
	不明	10	-	10	10		10
総 数		3,206	60	3,984	2,996	57	3,665

注 「不明」とは、ひき逃げである。

資料：秋田県警察本部交通部「交通統計」

(3) 類型別

(単位：件、人)

区 分		平成 22 年			平成 23 年		
		発生件数	死者数	負傷者数	発生件数	死者数	負傷者数
人対車両	対面通行中	22	-	22	20	1	19
	背面通行中	29	1	28	24	1	24
	横断歩道横断中	73	1	75	88	4	86
	横断歩道付近横断中	7	2	5	6	1	5
	横断歩道橋付近横断中	-	-	-	-	-	-
	その他の横断中	89	11	79	78	9	71
	路上遊戯中	2	-	2	3	-	3
	路上作業中	2	-	2	7	2	5
	路上停止中	13	4	11	11	1	11
	その他の	63	3	62	44	2	42
小 計	300	22	286	281	21	266	
自転車対車両	正面衝突	4	-	4	7	-	7
	追突	5	-	5	13	2	11
	出会い頭	270	3	270	225	1	226
	追い抜き	13	-	13	4	-	4
	すれ違い	5	-	5	5	-	5
	その他の	139	-	140	99	-	100
小 計	436	3	437	353	3	353	
車両相互	正面衝突	165	8	268	197	7	306
	追突	1,156	2	1,530	1,159	3	1,510
	出会い頭	651	6	861	603	6	732
	追い抜き	18	-	20	21	1	30
	すれ違い	26	-	31	21	-	21
	左右折	15	-	16	7	-	7
	その他の	156	-	205	108	2	145
小 計	2,337	18	3,104	2,244	19	2,904	
車両単独	工作物衝突	86	13	109	74	7	97
	路外逸脱	12	1	13	12	3	10
	駐車車両衝突(運転者不在)	6	1	5	8	1	8
	転倒	15	1	16	15	1	17
	その他の	12	-	13	6	-	9
小 計	131	16	156	115	12	141	
列 車	2	1	1	3	2	1	
総 数	3,206	60	3,984	2,996	57	3,665	

資料：秋田県警察本部交通部「交通統計」

158 自然災害の状況

(1) 災害種類別被害額

(単位：千円、%)

年	順位	1位	2位	3位	4位	5位	被害総額
平成19年		雪害 20,065,004 (95.4)	地すべり等 764,769 (3.6)	風害 162,510 (0.8)	豪雪 32,515 (0.2)	暑熱 12,754 (0.1)	21,037,552
平成20年		地震 2,124,684 (60.0)	風害 852,847 (24.1)	雨害 387,525 (11.0)	雹害 140,434 (4.0)	雪害等 33,546 (0.9)	3,539,036
平成21年		雨害 3,805,213 (80.8)	地すべり 413,151 (8.8)	風害 351,531 (7.5)	台風 83,251 (1.8)	雪害等 53,778 (1.1)	4,706,924
平成22年		雨害 4,330,797 (77.7)	風害 652,727 (11.7)	地すべり等 298,634 (5.4)	霜・降雪 198,918 (3.6)	雪害等 89,940 (1.6)	5,571,016
平成23年		豪雨等 8,589,752 (51.5)	雪害等 6,327,591 (38.0)	地震等 1,240,005 (7.4)	台風 472,030 (2.8)	暴風 40,468 (0.3)	16,669,846

注1 ()内の数字は%を示す。

2 指定地方行政(公共)機関の被害額を含む。

資料：県総合防災課「消防防災年報」

(2) 部門別被害額

区分		単位	被害数	被害額(千円)	区分	単位	被害数	被害額(千円)		
平成22年		件	46	5,571,016	林業	治山	箇所	74	2,193,982	
平成23年		〃	37	16,675,974		林道	〃	284	455,594	
人	死者	人	23			砂防	〃			
	行方不明者	〃				その他	〃	10	11,730	
	負傷者	〃	280		計	〃	368	2,661,306		
	計	〃	303		河川	県	箇所	138	1,143,798	
	住家	全壊・流出	棟	1			市町村	〃	145	596,276
		半壊	〃	2			計	〃	283	1,740,074
		一部損壊	〃	233	324,755	道路	県	箇所	33	292,639
		床上浸水	〃	181			市町村	〃	170	816,001
		床下浸水	〃	593			計	〃	203	1,108,640
	非住家	〃	141	203,971	橋梁	県	箇所			
計	〃	1,151	528,726	市町村		〃				
水道施設	件			計	〃					
医療・福祉施設		〃			木	海岸防	箇所	5	26,348	
農業	農作物	稲作	ha	1,006.12		251,584	急傾斜地	〃		
		畑作	〃	504.53		99,978	港湾	〃		
		果樹	〃	1,331.26		3,825,827	ダム	〃		
		その他	〃		2,019,476	公園	〃	2	3,855	
	計	〃	2,841.91	6,196,865	計	〃	7	30,203		
施設等	農地	箇所	722	641,262	木工等	施設	箇所			
	農業用施設	〃	556	1,038,498		商品等	件			
	共同利用施設	〃				その他	〃			
計	〃	1,278	1,679,760	計						
畜産	件	70	48,424	文教施設	漁港施設	箇所	42	218,108		
水産	漁船隻	〃				企業局施設	〃			
	漁具その他	件(統)	8		11,866	その他の施設	〃			
	計		8		11,866	指定地方行政(公共)機関			2,452,002	

資料：県総合防災課

(3) 人的被害状況

(単位：人)

区分	合計	死 者							負 傷 者						
		計	雪害	水害	風害	雷害	地震	その他	計	雪害	水害	風害	雷害	地震	その他
平成19年	29	1	-	1	-	-	-	-	28	17	5	6	-	-	-
平成20年	121	7	7	-	-	-	-	-	114	84	-	5	-	25	-
平成21年	83	7	7	0	0	0	0	0	76	68	2	6	0	0	0
平成22年	59	5	4	0	1	0	0	0	54	50	0	4	0	0	0
平成23年	303	23	23	0	0	0	0	0	280	266	0	2	0	12	0

資料：県総合防災課「消防防災年報」

159 消防設備

(1) 消防機器(各年4月1日)

区 分		平成20年	平成21年	平成22年	平成23年	平成24年
総 数		2,376	2,363	2,397	2,389	2,392
消防本部現有	普通消防ポンプ自動車	73	69	69	67	66
	水そう付消防ポンプ自動車	54	54	54	55	57
	屈折はしご付消防ポンプ自動車	2	2	2	2	1
	化学消防車	17	19	18	18	17
	はしご付消防ポンプ自動車	8	8	8	8	9
	小 計	154	152	151	150	150
	小型動力ポンプ	22	22	22	22	22
	その他の消防車	106	104	114	115	111
	指揮車	24	23	23	24	25
	救急車	85	85	85	85	85
救助工作車	(51)	(53)	(61)	(60)	(68)	
小 計	18	18	17	17	17	
合 計	254	252	261	263	260	
合 計	409	404	412	413	410	
消防団現有	普通消防ポンプ自動車	114	104	100	98	95
	水そう付消防ポンプ自動車	1	1	1	1	1
	小 計	115	105	101	99	96
	小型動力ポンプ	1,028	1,014	1,027	1,007	1,004
	小型動力ポンプ積載車	806	819	838	847	855
	その他の消防車	18	21	19	23	27
小 計	1,852	1,854	1,884	1,877	1,886	
合 計	1,967	1,959	1,985	1,976	1,982	
県有	ヘリコプター	1	1	1	1	1

注 ()は、高規格救急車内数

資料：県総合防災課

(2) 水利(各年4月1日)

区 分		平成20年	平成21年	平成22年	平成23年	平成24年	
総 数		23,956	23,517	23,915	24,046	24,096	
消火栓	公 設	13,385	13,741	14,219	14,272	14,322	
	私 設	948	1,032	905	908	914	
	小 計	14,333	14,773	15,124	15,180	15,236	
防火水槽及び井戸	公設	防火水槽 40m ³ 以上	7,094	6,830	6,875	6,929	6,945
		20～40m ³ 未満	1,512	1,455	1,478	1,485	1,454
	井 戸		37	32	19	19	19
	私設	防火水槽 40m ³ 以上	368	393	383	398	408
		20～40m ³ 未満	31	34	36	35	34
	井 戸		-	-	-	-	-
小計	防火水槽	40m ³ 以上	7,462	7,223	7,258	7,327	7,353
		20～40m ³ 未満	1,543	1,489	1,514	1,520	1,488
	井 戸		37	32	19	19	19

資料：県総合防災課

160 火災の状況

(1) 原因別火災件数

(単位：件)

項目	平成20年	平成21年	平成22年	平成23年
総数	519	423	332	336
たばこ	25	25	24	14
たき火	29	20	5	13
火入	41	27	8	7
火あそび	4	3	3	3
こんろ	31	30	27	31
風呂かまど	5	6	3	4
ストーブ	31	29	21	23
マッチ・ライター	22	14	4	8
煙突・煙道	5	3	12	10
電灯・電話等の配線	11	11	16	14
放射火	29	27	10	17
放射火疑い	24	18	23	12
その他	158	135	103	116
不明・調査中	104	75	73	64

資料：県総合防災課

(2) 年次別火災件数

分	平成20年	平成21年	平成22年	平成23年
出火件数				
総数	519	423	332	336
建物	278	236	235	220
林野	74	46	13	16
船舶	-	-	-	-
車両	43	44	27	44
航空機	-	-	-	-
その他	124	97	57	56
焼損棟数				
総数	478	388	361	382
全焼	163	128	108	119
半焼	29	26	25	25
部分焼	164	116	125	136
ぼや	122	118	103	102
焼損面積				
建物床面積 (m ²)	28,060	22,422	25,690	20,280
建物表面積 (m ²)	2,194	1,600	1,692	2,244
林野 (a)	4,838	2,602	451	502
死者数	38	36	20	34
()	(4)	(18)	(7)	(7)
負傷者数	81	46	58	62
り災世帯数				
総数	250	221	230	222
全損	87	66	80	81
半損	21	19	17	10
小損	142	136	133	131
り災人員	660	634	684	557
損害額 (千円)				
総数	1,923,156	1,291,083	995,776	1,089,916
建物	1,824,453	1,230,742	983,474	1,014,842
林野	36,272	14,171	730	1,141
船舶	-	-	-	-
車両	20,144	14,970	5,011	45,874
航空機	-	-	-	-
爆発	-	2,013	2,708	-
その他	42,287	29,187	3,853	28,059

注 ()は、放火自殺者数内数

資料：県総合防災課「消防防災年報」

161 救急・救助の状況

(1) 救急事故種別搬送件数(救急車搬送) (各1月1日～12月31日) (単位：件、人)

区分	計	火災	自然災害	水難	交通事故	労働災害	運動競技	一般負傷	加害	自損行為	急病	その他
平成21年	35,399	132	2	31	2,743	298	239	4,324	107	633	23,606	3,284
	32,885	40	0	11	2,880	290	237	4,069	100	408	21,980	2,870
平成22年	38,063	147	5	41	2,790	357	281	4,687	119	617	25,621	3,398
	35,184	42	3	21	2,903	340	279	4,406	100	397	23,842	2,851
平成23年	39,803	165	10	49	2,875	367	296	5,419	119	512	26,566	3,425
	36,721	51	10	23	2,929	354	300	5,088	103	321	24,643	2,899

注 上段：出場件数 下段：搬送人員

資料：県総合防災課「救急業務実施状況調」

(2) 救助活動件数(各1月1日～12月31日) (単位：件、人)

区分	計	火災時における救助活動	交通事故	水難事故	自然災害	機械事故	建物等の事故	ガス酸欠	爆発事故	その他の事故
平成21年	件数 306	79	129	22	1	9	14	1	-	51
	人数 296	18	182	21	2	9	14	1	-	49
平成22年	件数 312	74	125	21	2	7	12	4	-	67
	人数 251	7	147	19	2	7	9	2	-	58
平成23年	件数 339	74	144	25	12	6	16	7	-	55
	人数 386	21	177	19	84	6	16	9	-	54

注 上段：活動件数 下段：救助人員

資料：県総合防災課「救急業務実施状況調」

(3) 県警ヘリコプター「やまどり」出動状況(各1月1日～12月31日)

区分	出動数(回)	うち救助出動数(回)	救助人員(人)	うち遺体収容数(体)
平成21年	232	83	13	2
平成22年	212	64	21	2
平成23年	186	42	9	2
1月	-	-	-	-
2月	7	1	-	-
3月	27	1	-	-
4月	29	3	-	-
5月	26	14	5	1
6月	28	16	2	-
7月	23	2	1	-
8月	35	4	1	1
9月	9	1	-	-
10月	-	-	-	-
11月	2	-	-	-
12月	-	-	-	-

注 救助出動数は出動数の内数とする。(例：平成23年の出動数186回中、救助出動は42回)

遺体収容数は救助人員の内数とする。(例：平成23年の救助人員9人中、遺体収容は2回)

資料：秋田県警察本部生活安全部地域課

(4) 県消防防災ヘリコプター「なまはげ」災害出動状況(各1月1日～12月31日)

(単位：件、人)

区分	合計	救助			救急		火災	その他 災害
		山岳	水難	一般	転院	一般		
平成21年	災害件数	21	14	2	-	3	-	2
	出動件数	31(16)	15(6)	2	-	6(3)	6(6)	2(1)
平成22年	災害件数	54	26	5	5	8	1	9
	出動件数	88(45)	38(16)	9(1)	5	12(8)	15(15)	9(5)
平成23年	災害件数	42	17	6	5	7	-	7
	出動件数	60(20)	20(3)	7(1)	8(1)	12(7)	4(4)	9(4)
1月	災害件数	1	-	1	-	-	-	-
	出動件数	2	-	2	-	-	-	-
2月	災害件数	2	1	-	1	-	-	-
	出動件数	3	1	-	2	-	-	-
3月	災害件数	-	-	-	-	-	-	-
	出動件数	-	-	-	-	-	-	-
4月	災害件数	-	-	-	-	-	-	-
	出動件数	-	-	-	-	-	-	-
5月	災害件数	7	5	-	-	1	-	1
	出動件数	8(3)	5(1)	-	-	1(1)	1(1)	1
6月	災害件数	11	8	1	-	-	-	2
	出動件数	15(6)	10(1)	1(1)	-	-	1(1)	3(3)
7月	災害件数	1	-	-	-	-	-	1
	出動件数	2	-	-	-	-	-	2
8月	災害件数	3	1	2	-	-	-	-
	出動件数	3	1	2	-	-	-	-
9月	災害件数	4	-	-	3	1	-	-
	出動件数	7(3)	-	-	4(1)	2(1)	1(1)	-
10月	災害件数	6	1	1	-	2	-	2
	出動件数	8(4)	1(1)	1	-	3(2)	1(1)	2
11月	災害件数	5	1	1	-	3	-	-
	出動件数	9(3)	2	1	-	6(3)	-	-
12月	災害件数	2	-	-	1	-	-	1
	出動件数	3(1)	-	-	2	-	-	1(1)

注1 ()は、救助人員及び救急搬送人員

2 救助活動後、引き続き救急搬送を行った場合、救助出動件数1件・救急出動件数1件と計上する。

3 県消防防災ヘリコプターの愛称「なまはげ」は、県内外からの公募で決定した。

「なまはげ」は、広く知られている秋田県の伝統行事であり、その勇ましく力強い姿のように消防防災ヘリコプターが、活躍するよう願いを込めて命名された。

資料：県消防防災航空隊

