

# 県内経済動向調査結果（平成25年4月分）

平成25年6月13日  
企業活性化・雇用緊急対策本部  
（産業政策課）

## 概 況

県内経済は、個人消費は全体として底堅く推移し、公共投資も増加傾向が続いている。製造業では一部に生産の持ち直しの動きが見られるものの、雇用は改善の動きに足踏み感がうかがわれる。

主な業種	状 況
製 造 業	全体としては弱めであるものの、堅調な車載向け、医療関連の生産を中心に持ち直しの動きも見られる。 生産額、受注額はそれぞれ前年同月比3.4%減、同5.0%減となった。 3か月先の業況見通しDIは、24.4から24.7となった。
建 設 業	各種経済対策などにより、公共投資は2か月連続で前年同月を上回った。 受注額、完工高はそれぞれ前年同月比1.7%増、同4.9%減となった。 3か月先の業況見通しDIは、12.5から37.5となった。
小 売 業	行楽、園芸品などの季節需要が伸び悩んだものの、総じて底堅く推移している。 売上高は前年同月比4.4%減となった。 3か月先の業況見通しDIは、▲29.6から▲11.1となった。
サービス業	旅館・ホテル業はほぼ前年同月並みの売上を確保し、運輸業で貨物取扱が堅調に推移している。 売上高は前年同月比0.6%増となった。 3か月先の業況見通しDIは、10.7から25.0となった。

## 製造業の動向

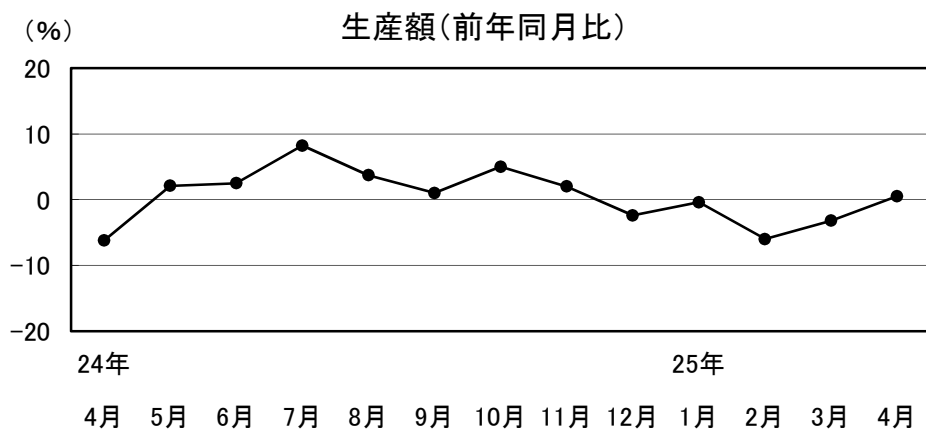
### 1 食料品

やや強含みの動きとなっている

生産額は前年同月比0.5%増。

3か月先の業況見通しDIは、7.1から▲7.7となった。

一部生産品目の調整や高額品の需要により、生産額が前年同月を上回った。



24年	25年
4月	1月
5月	2月
6月	3月
7月	4月
8月	
9月	
10月	
11月	
12月	

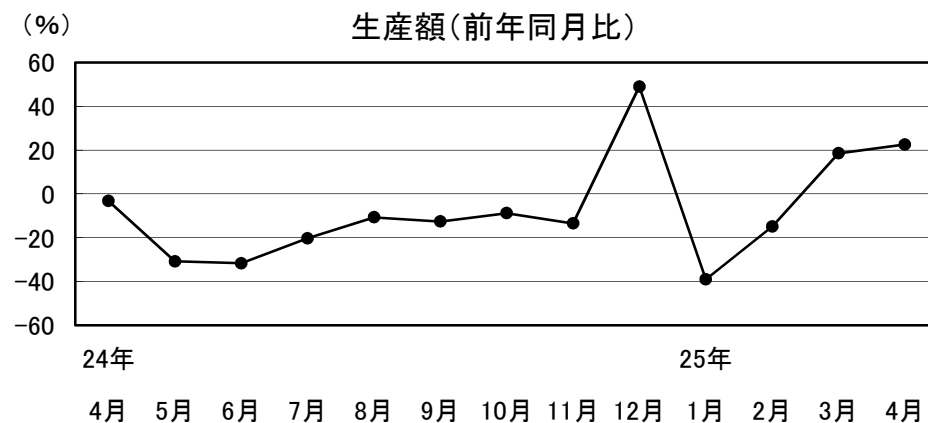
### 2 繊維・衣服

強含みの動きとなっている

生産額、受注額はそれぞれ前年同月比22.5%増、同7.7%増。

3か月先の業況見通しDIは、42.9から57.1となった。

春夏商品の生産が好調に推移している。



24年	25年
4月	1月
5月	2月
6月	3月
7月	4月
8月	
9月	
10月	
11月	
12月	

### 3 木材・木製品

やや強含みの動きが続いている

生産額、受注額はそれぞれ前年同月比5.8%増、同2.0%増。

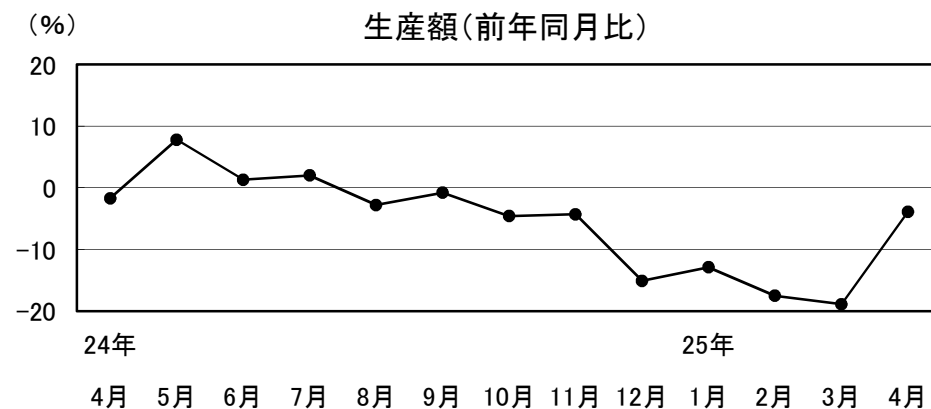
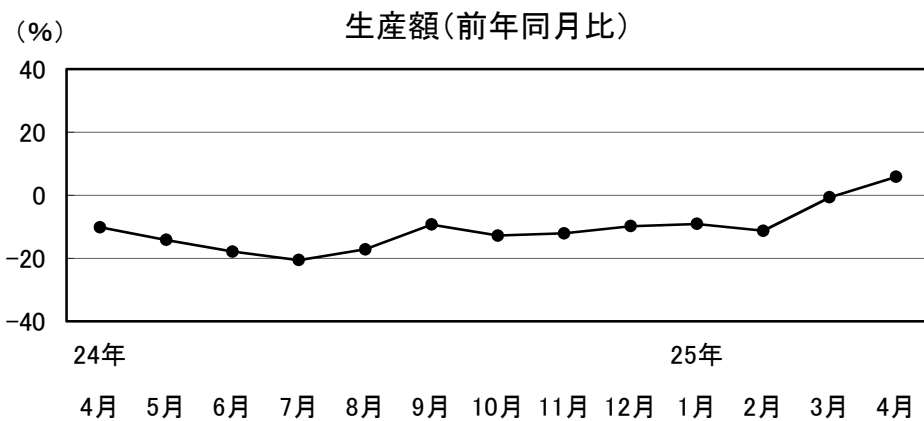
3か月先の業況見通しDIは、前月から引き続き61.5となった。  
合板、一般製材とも受注が増加傾向にある。

### 4 鉄鋼・金属製品

やや強含みの動きとなっている

生産額、受注額はそれぞれ前年同月比3.9%減、同7.4%減。

3か月先の業況見通しDIは、18.2から10.0となった。  
鋳鋼品製造関連等が底堅く推移している。



24年									25年			
4月	5月	6月	7月	8月	9月	10月	11月	12月	1月	2月	3月	4月
-10.2	-14.2	-17.9	-20.6	-17.2	-9.3	-12.8	-12.1	-9.8	-9.1	-11.3	-0.7	5.8

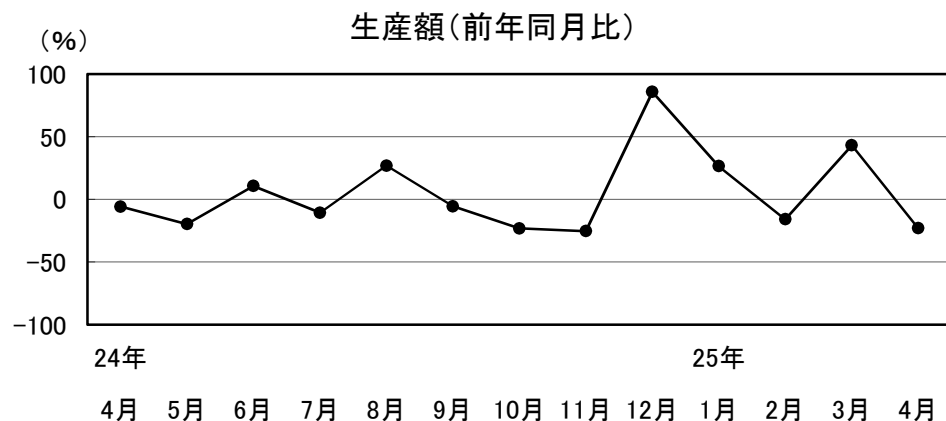
24年									25年			
4月	5月	6月	7月	8月	9月	10月	11月	12月	1月	2月	3月	4月
-1.7	7.8	1.3	2.0	-2.8	-0.8	-4.6	-4.3	-15.1	-12.9	-17.5	-18.9	-3.9

## 5 一般機械

やや弱含みの動きとなっている

生産額、受注額はそれぞれ前年同月比23.0%減、同21.7%減。

3か月先の業況見通しDIは、▲10.0から40.0となった。  
産業機械設備などの生産が好調だった前年に比べて、生産額が前年同月を下回った。



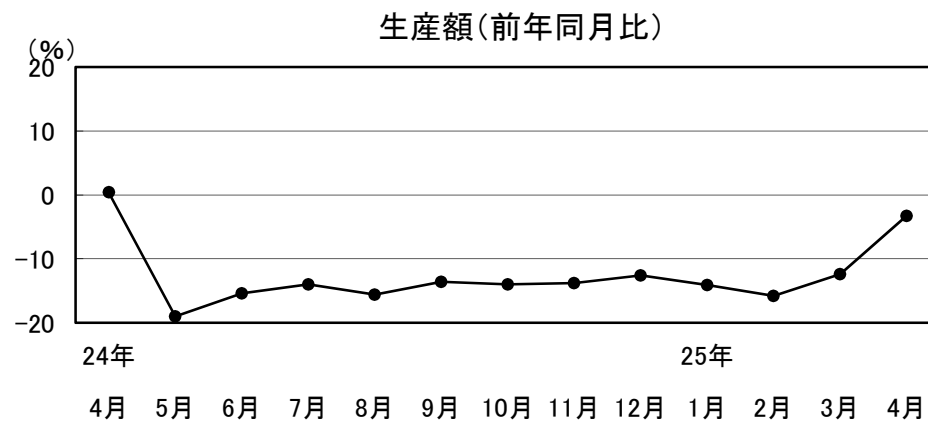
24年									25年				
4月	5月	6月	7月	8月	9月	10月	11月	12月	1月	2月	3月	4月	
-5.8	-19.7	10.7	-10.6	26.9	-5.5	-23.2	-25.3	85.7	26.5	-15.9	43.1	-23.0	

## 6 電気機械

弱含みの動きが続いている

生産額、受注額はそれぞれ前年同月比3.3%減、同2.2%減。

3か月先の業況見通しDIは、46.7から31.3となった。  
車載、スマートフォン向け製品等の生産を中心に持ち直しの動きが見られる。



24年									25年				
4月	5月	6月	7月	8月	9月	10月	11月	12月	1月	2月	3月	4月	
0.4	-19.0	-15.4	-14.0	-15.6	-13.6	-14.0	-13.8	-12.6	-14.1	-15.8	-12.4	-3.3	

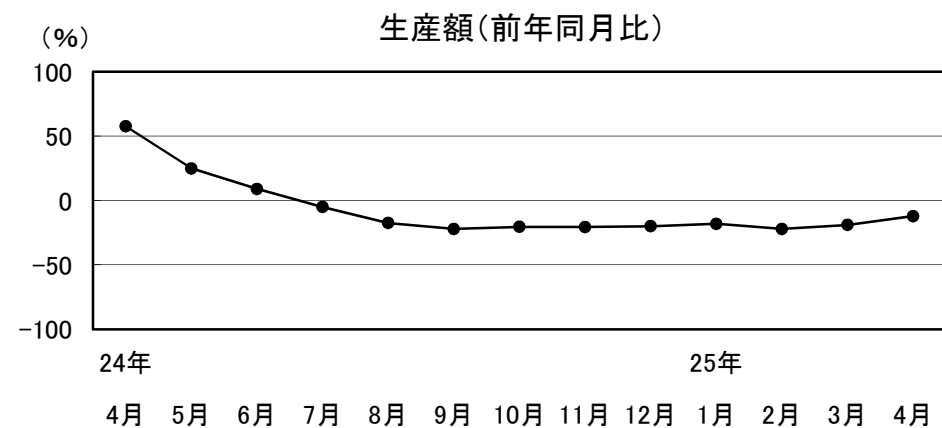
## 7 輸送機械

弱めの動きが続いている

生産額、受注額はそれぞれ前年同月比12.2%減、同15.1%減。

3か月先の業況見通しDIは、前月から引き続き0.0となった。

下げ止まりの兆しも見られるものの、弱めの動きとなっており、生産額は前年同月を下回った。



24年	25年
4月	4月
5月	5月
6月	6月
7月	7月
8月	8月
9月	9月
10月	10月
11月	11月
12月	12月
1月	1月
2月	2月
3月	3月
4月	4月

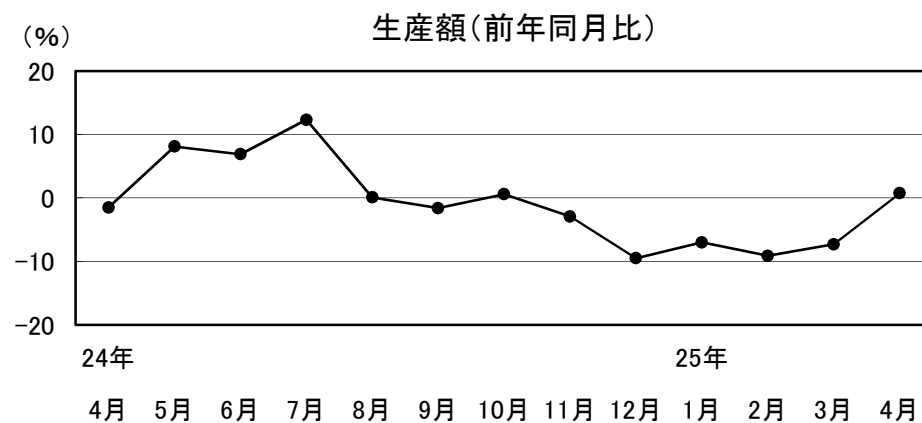
## 8 精密機械

やや弱含みの動きが続いている

生産額、受注額はそれぞれ前年同月比0.7%増、同2.7%減。

3か月先の業況見通しDIは、10.0から0.0となった。

医療・情報通信関連の生産が堅調に推移し、生産額は前年同月並みに回復した。



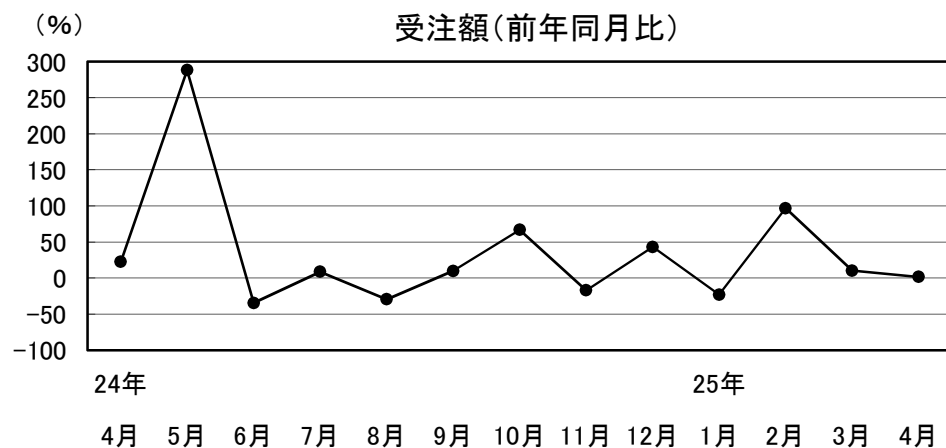
24年	25年
4月	4月
5月	5月
6月	6月
7月	7月
8月	8月
9月	9月
10月	10月
11月	11月
12月	12月
1月	1月
2月	2月
3月	3月
4月	4月

## 建設業の動向

### 建設業

やや強含みの動きが続いている

受注額、完工高はそれぞれ前年同月比1.7%増、同4.9%減。  
3か月先の業況見通しDIは、12.5から37.5となった。  
各種経済対策などにより、公共投資は2か月連続で前年同月を上回った。



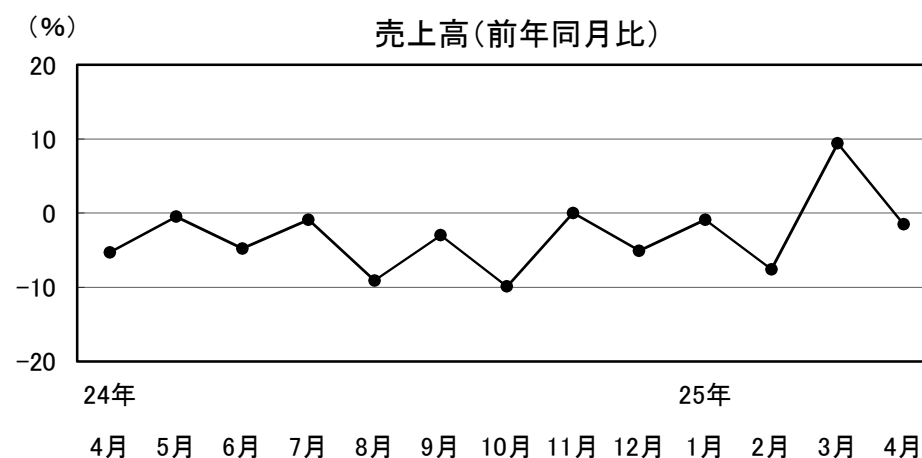
24年									25年			
4月	5月	6月	7月	8月	9月	10月	11月	12月	1月	2月	3月	4月
22.5	288.4	-34.6	8.8	-29.3	9.9	66.8	-16.9	43.1	-23.0	96.8	10.3	1.7

## 小売業の動向

### 1 衣料品

やや弱含みの動きとなっている

売上高は前年同月比1.5%減。  
3か月先の業況見通しDIは、▲50.0から0.0となった。  
天候不順から春夏商品の売上が伸び悩んだ。



24年									25年			
4月	5月	6月	7月	8月	9月	10月	11月	12月	1月	2月	3月	4月
-5.3	-0.5	-4.8	-0.9	-9.1	-3.0	-9.9	-0.0	-5.1	-0.9	-7.6	9.4	-1.5

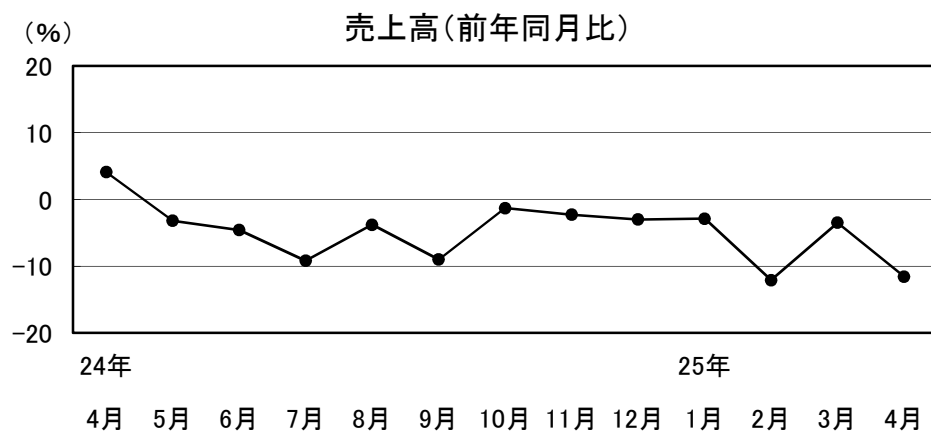
## 2 身 回 品

弱含みの動きが続いている

売上高は前年同月比11.6%減。

3か月先の業況見通しD Iは、▲55.6から▲44.4となった。

季節商品の取扱いが落ち込み、売上が前年同月を下回った。



24年									25年				
4月	5月	6月	7月	8月	9月	10月	11月	12月	1月	2月	3月	4月	
4.1	-3.2	-4.6	-9.2	-3.8	-9.0	-1.3	-2.3	-3.0	-2.9	-12.1	-3.5	-11.6	

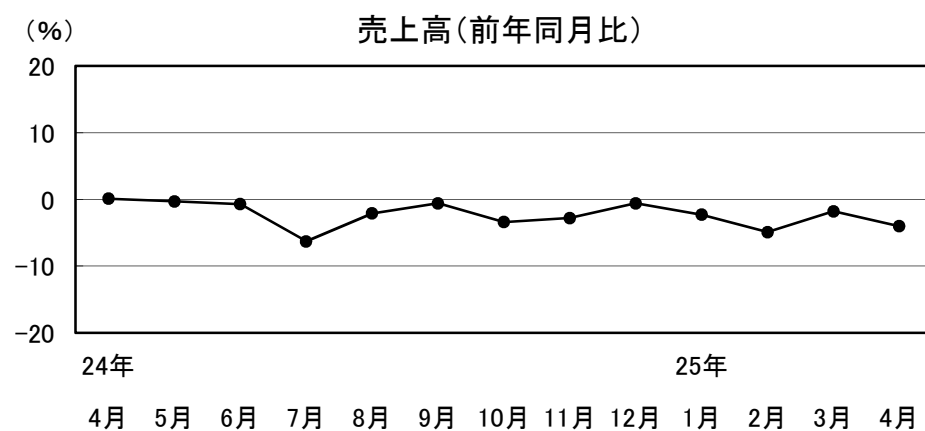
## 3 飲 食 料 品

やや弱含みの動きが続いている

売上高は前年同月比4.0%減。

3か月先の業況見通しD Iは、▲9.1から▲18.2となった。

天候不順から行楽需要等が伸び悩んだものの、総じて底堅く推移している。



24年									25年				
4月	5月	6月	7月	8月	9月	10月	11月	12月	1月	2月	3月	4月	
0.1	-0.3	-0.7	-6.3	-2.1	-0.6	-3.4	-2.8	-0.6	-2.3	-4.9	-1.8	-4.0	

## サービス業の動向

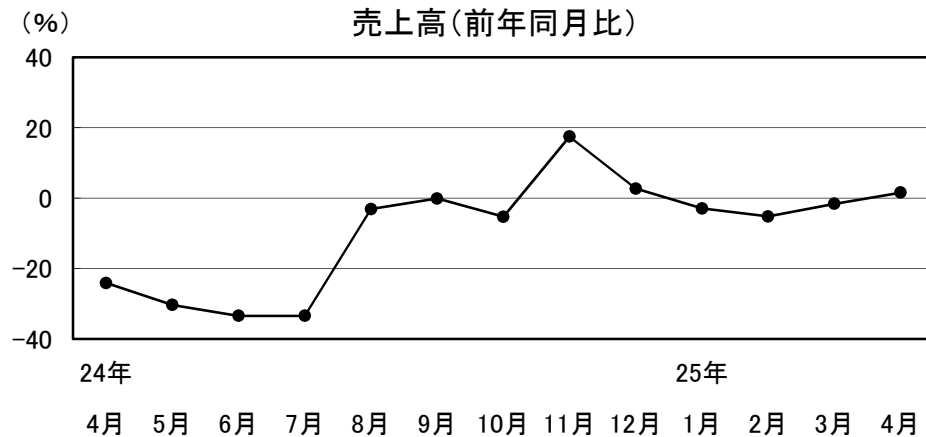
### 4 家電品

やや弱含みの動きが続いている

売上高は前年同月比1.6%増。

3か月先の業況見通しDIは、0.0から100.0となった。

白物家電等の売れ行きが底堅く推移している。



24年									25年				
4月	5月	6月	7月	8月	9月	10月	11月	12月	1月	2月	3月	4月	
-24.1	-30.3	-33.4	-33.4	-3.1	-0.1	-5.3	17.5	2.7	-2.9	-5.2	-1.6	1.6	

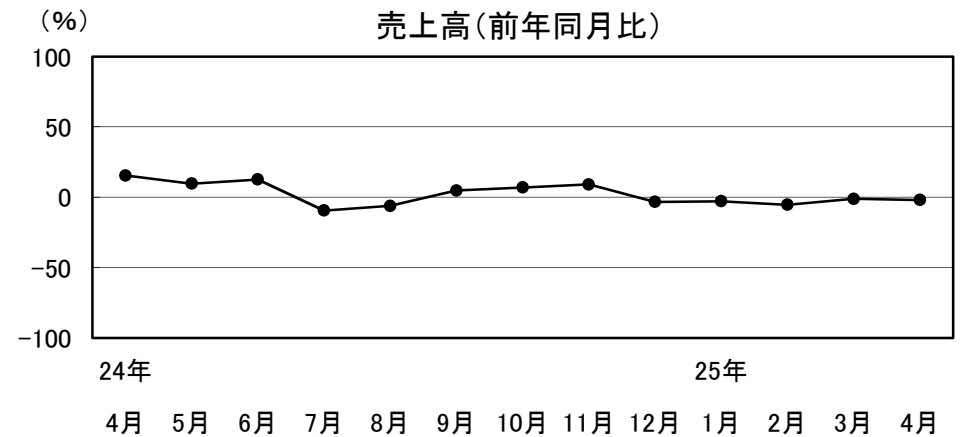
### 1 旅館・ホテル

やや弱含みの動きが続いている

売上高は前年同月比1.9%減。

3か月先の業況見通しDIは、6.7から20.0となった。

宿泊部門が持ち直しており、売上はほぼ前年同月並みとなった。



24年									25年				
4月	5月	6月	7月	8月	9月	10月	11月	12月	1月	2月	3月	4月	
15.5	9.7	12.6	-9.5	-6.2	4.8	6.9	9.1	-3.3	-2.9	-5.3	-1.2	-1.9	



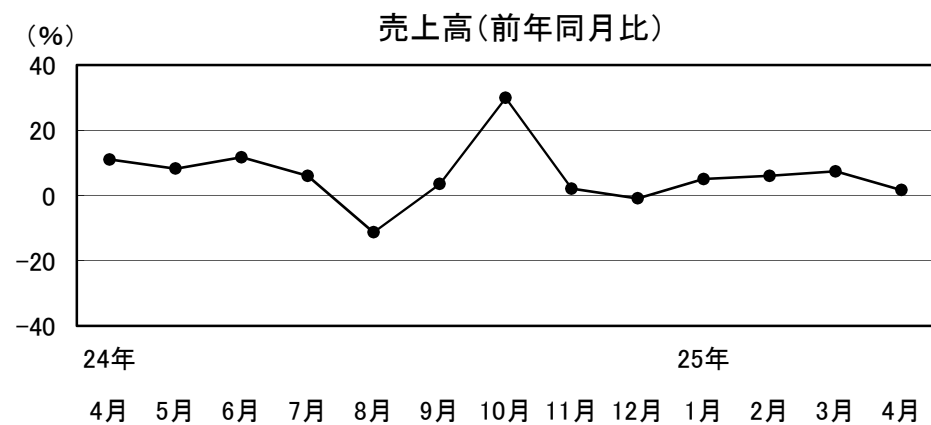
## 2 その他サービス

やや強含みの動きが続いている

売上高は前年同月比1.6%増。

3か月先の業況見通しDIは、15.4から30.8となった。

運輸業で貨物取扱が堅調に推移している。



24年									25年			
4月	5月	6月	7月	8月	9月	10月	11月	12月	1月	2月	3月	4月
11.0	8.2	11.7	6.0	-11.3	3.5	29.9	2.1	-0.9	5.0	6.0	7.4	1.6