

県内経済動向調査結果（平成25年3月分）

平成25年5月13日
企業活性化・雇用緊急対策本部
（産業政策課）

概 況

県内経済は、個人消費は全体として底堅く推移し、公共投資が増加傾向にあるものの、製造業ではこれまでの円高や海外需要の減少などの影響を受けており、雇用面でも製造業の拠点再編等による影響が現れてきている。

主な業種	状 況
製 造 業	底堅く推移している製品が一部あるものの、総じて海外需要の減少などによる影響がみられる。 生産額、受注額はそれぞれ前年同月比8.8%減、同6.5%減となった。 3か月先の業況見通しDIは、9.3から24.4となった。
建 設 業	各種経済対策などにより、公共投資は前年同月を上回った。 受注額、完工高はそれぞれ前年同月比10.3%増、同13.3%減となった。 3か月先の業況見通しDIは、前月から引き続き12.5となった。
小 売 業	一部店舗で来客数が落ち込んだものの、総じて底堅く推移している。 売上高は前年同月比1.8%減となった。 3か月先の業況見通しDIは、▲14.8から▲29.6となった。
サービス業	旅館・ホテル業はほぼ前年同月並みの売上を確保し、運輸業で貨物取扱が堅調に推移している。 売上高は前年同月比4.9%増となった。 3か月先の業況見通しDIは、14.3から10.7となった。

製造業の動向

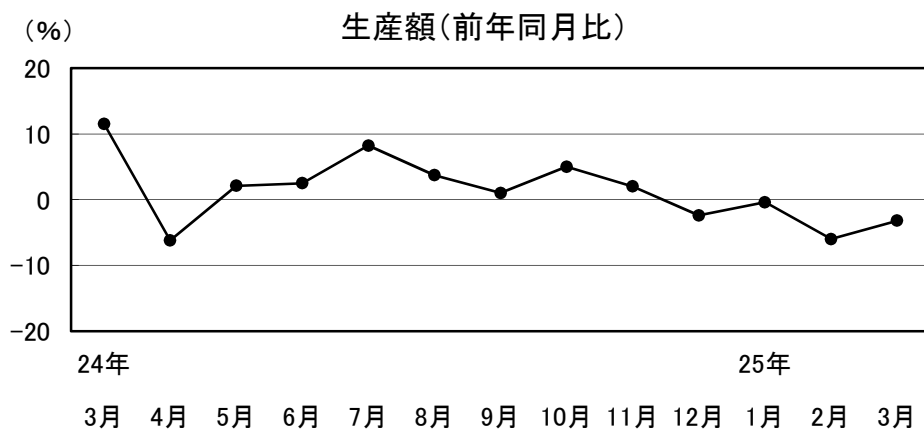
1 食料品

やや弱含みの動きが続いている

生産額は前年同月比3.2%減。

3か月先の業況見通しDIは、▲28.6から7.1となった。

一部生産品目の調整による落ち込みから、生産額が前年同月を下回った。



24年	3月	4月	5月	6月	7月	8月	9月	10月	11月	12月	25年	1月	2月	3月
	11.5	-6.2	2.1	2.5	8.2	3.7	1.0	5.0	2.0	-2.4	-0.4	-6.0	-3.2	

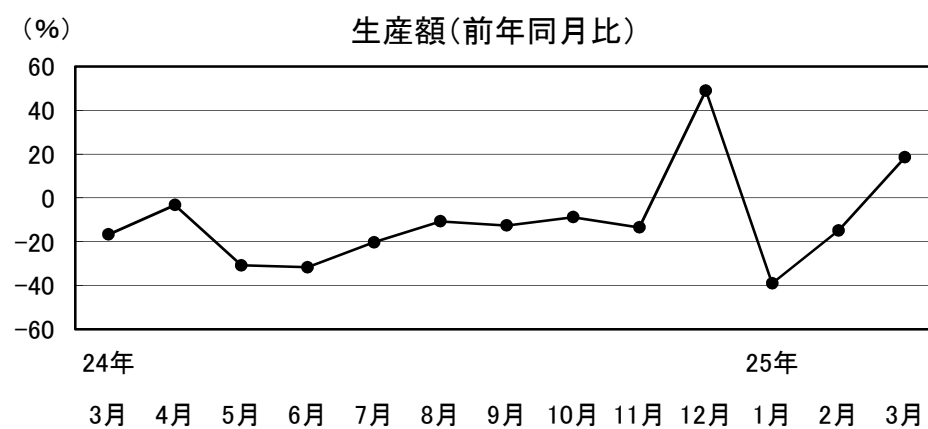
2 繊維・衣服

やや強含みの動きとなっている

生産額、受注額はそれぞれ前年同月比18.5%増、同9.6%増。

3か月先の業況見通しDIは、前月から引き続き42.9となった。

春夏商品の生産が好調であった。



24年	3月	4月	5月	6月	7月	8月	9月	10月	11月	12月	25年	1月	2月	3月
	-16.7	-3.3	-30.8	-31.7	-20.3	-10.7	-12.6	-8.8	-13.5	49.0	-39.1	-15.0	18.5	

3 木材・木製品

やや弱含みの動きとなっている

生産額、受注額はそれぞれ前年同月比0.7%減、同20.4%増。

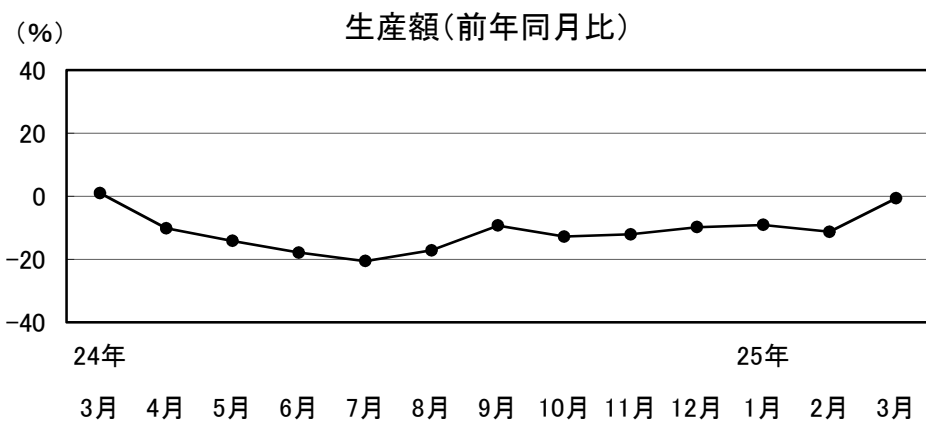
3か月先の業況見通しDIは、38.5から61.5となった。
合板、一般製材とも受注が増加傾向にある。

4 鉄鋼・金属製品

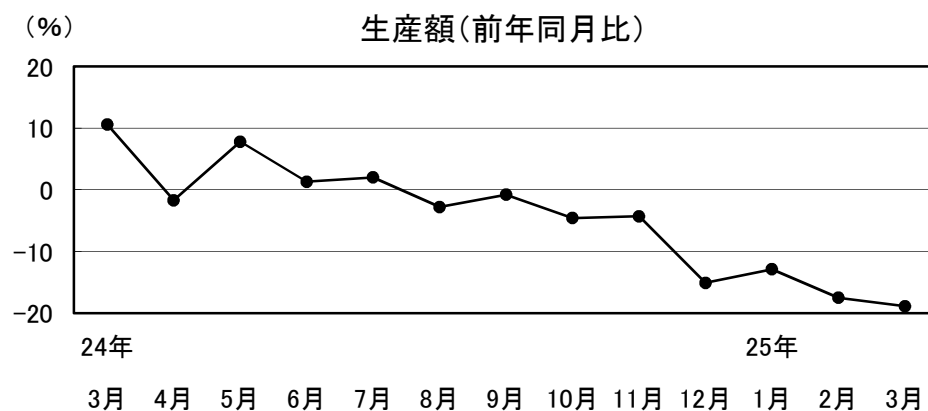
弱含みの動きが続いている

生産額、受注額はそれぞれ前年同月比18.9%減、同17.0%減。

3か月先の業況見通しDIは、27.3から18.2となった。
大型建機向けの生産落ち込みなどにより、生産額が前年同月を下回った。



24年											25年		
3月	4月	5月	6月	7月	8月	9月	10月	11月	12月	1月	2月	3月	
1.0	-10.2	-14.2	-17.9	-20.6	-17.2	-9.3	-12.8	-12.1	-9.8	-9.1	-11.3	-0.7	



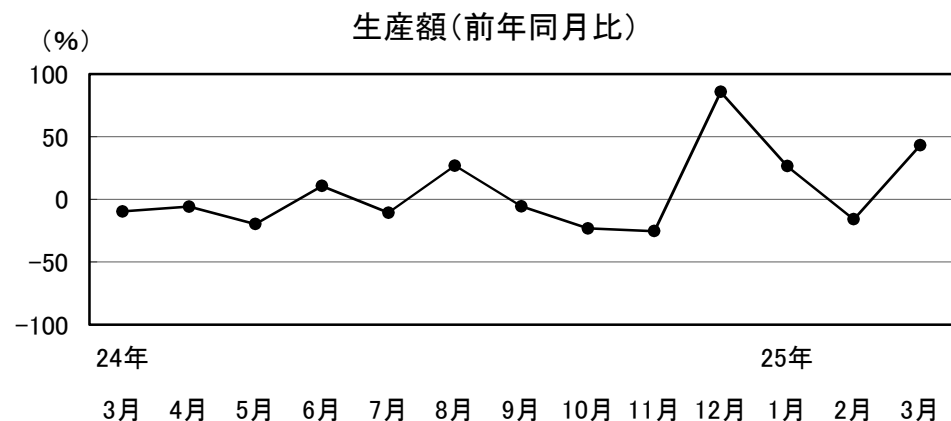
24年											25年		
3月	4月	5月	6月	7月	8月	9月	10月	11月	12月	1月	2月	3月	
10.6	-1.7	7.8	1.3	2.0	-2.8	-0.8	-4.6	-4.3	-15.1	-12.9	-17.5	-18.9	

5 一般機械

やや強含みの動きとなっている

生産額、受注額はそれぞれ前年同月比43.1%増、同41.7%増。

3か月先の業況見通しDIは、▲20.0から▲10.0となった。工事関連向け製品などの生産が好調で、生産額が前年同月を上回った



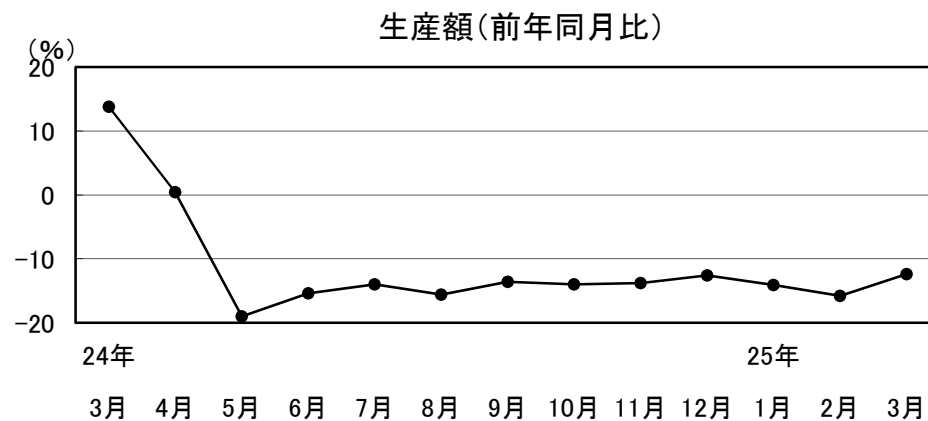
24年	24年	24年	24年	24年	24年	24年	24年	24年	24年	24年	25年	25年	25年
3月	4月	5月	6月	7月	8月	9月	10月	11月	12月	1月	2月	3月	
-9.7	-5.8	-19.7	10.7	-10.6	26.9	-5.5	-23.2	-25.3	85.7	26.5	-15.9	43.1	

6 電気機械

弱含みの動きが続いている

生産額、受注額はそれぞれ前年同月比12.4%減、同12.4%減。

3か月先の業況見通しDIは、53.3から46.7となった。海外需要の減少などの影響により生産額が前年同月を下回っているが、自動車関連製品等の生産は底堅く推移している。



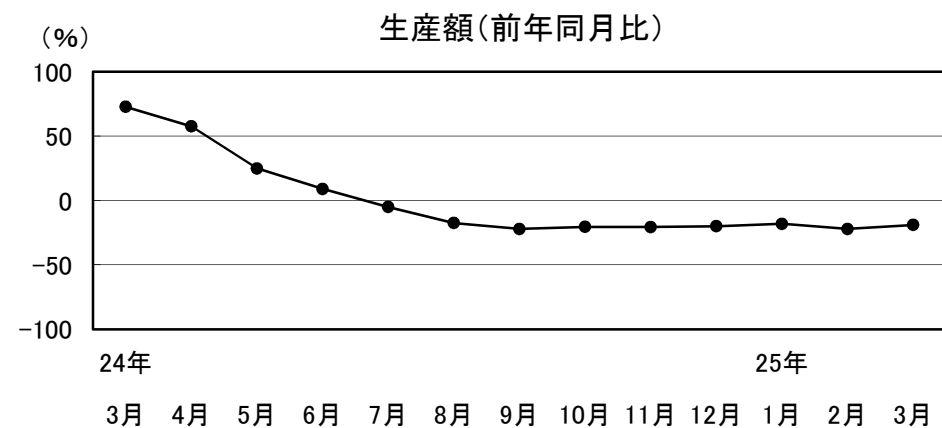
24年	24年	24年	24年	24年	24年	24年	24年	24年	24年	24年	25年	25年	25年
3月	4月	5月	6月	7月	8月	9月	10月	11月	12月	1月	2月	3月	
13.8	0.4	-19.0	-15.4	-14.0	-15.6	-13.6	-14.0	-13.8	-12.6	-14.1	-15.8	-12.4	

7 輸送機械

弱めの動きが続いている

生産額、受注額はそれぞれ前年同月比19.0%減、同16.1%減。

3か月先の業況見通しDIは、前月から引き続き0.0となった。海外需要の減少などの影響により生産額が前年同月を下回った。



24年	3月	4月	5月	6月	7月	8月	9月	10月	11月	12月	25年	1月	2月	3月
	72.7	57.5	24.8	8.9	-5.1	-17.6	-22.1	-20.5	-20.6	-20.0	-18.2	-22.1	-19.0	

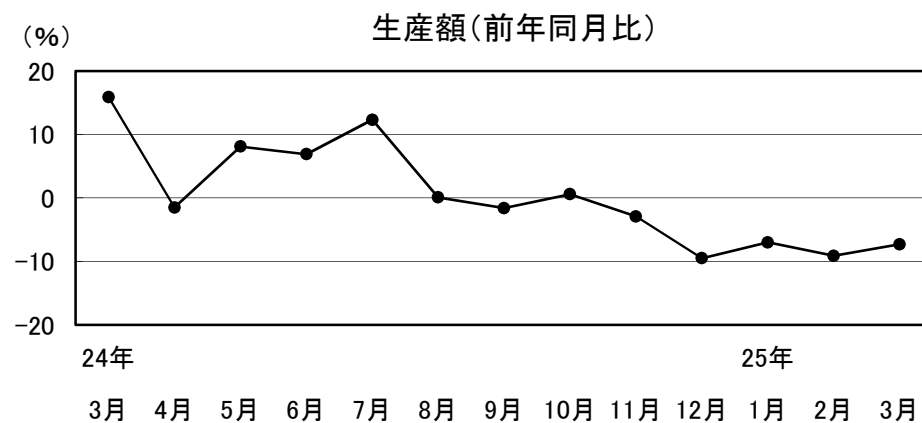
8 精密機械

やや弱含みの動きが続いている

生産額、受注額はそれぞれ前年同月比7.3%減、同5.4%減。

3か月先の業況見通しDIは、▲50.0から10.0となった。

デジカメ部品等の生産が落ち込んでいるものの、医療関連の生産は堅調に推移している。



24年	3月	4月	5月	6月	7月	8月	9月	10月	11月	12月	25年	1月	2月	3月
	15.9	-1.5	8.1	6.9	12.3	0.1	-1.6	0.6	-2.9	-9.5	-7.0	-9.1	-7.3	

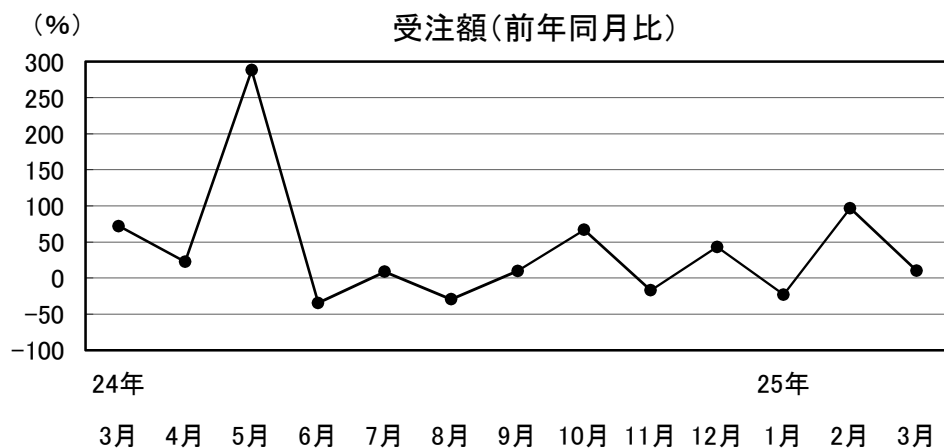
建設業の動向

建設業

やや強含みの動きが続いている

受注額、完工高はそれぞれ前年同月比10.3%増、同13.3%減。

3か月先の業況見通しDIは、前月に引き続き12.5となった。各種経済対策などにより、公共投資は前年同月を上回った。



24年	3月	4月	5月	6月	7月	8月	9月	10月	11月	12月	25年	1月	2月	3月
	72.1	22.5	288.4	-34.6	8.8	-29.3	9.9	66.8	-16.9	43.1	-23.0	96.8	10.3	

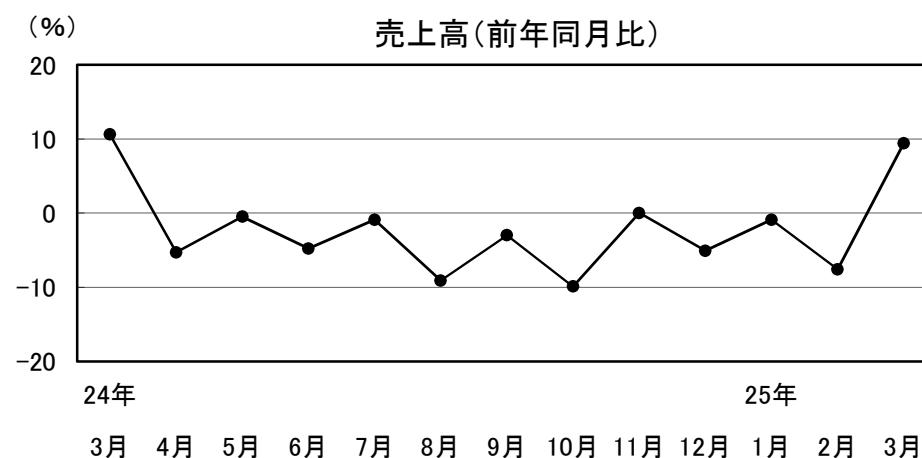
小売業の動向

1 衣料品

やや強含みの動きとなっている

売上高は前年同月比9.4%増。

3か月先の業況見通しDIは、0.0から▲50.0となった。新入学用品などが好調で、前年同月を上回った。



24年	3月	4月	5月	6月	7月	8月	9月	10月	11月	12月	25年	1月	2月	3月
	10.6	-5.3	-0.5	-4.8	-0.9	-9.1	-3.0	-9.9	-0.0	-5.1	-0.9	-7.6	9.4	

2 身 回 品

弱含みの動きが続いている

売上高は前年同月比3.5%減。

3か月先の業況見通しDIは、▲33.3から▲55.6となった。

来客数の落ち込みなどから、売上が前年同月を下回った。

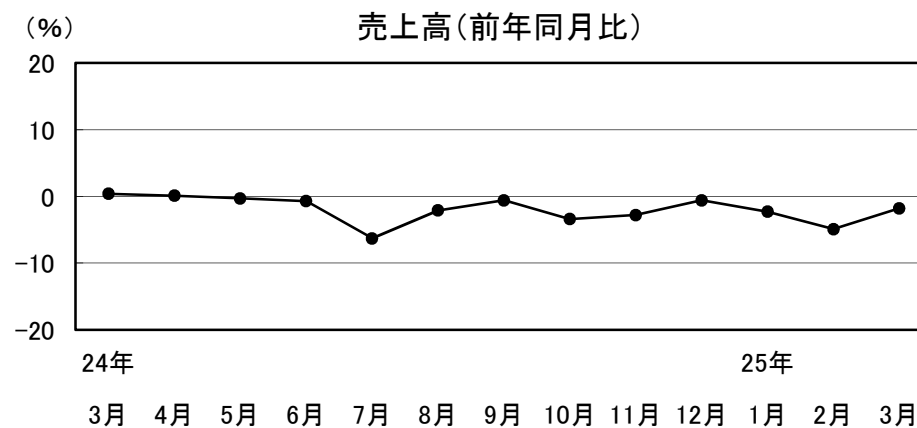
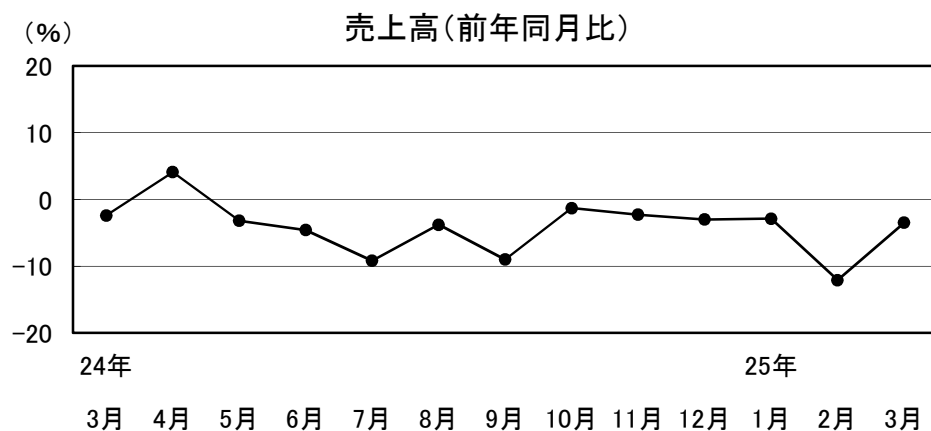
3 飲 食 料 品

やや弱含みの動きが続いている

売上高は前年同月比1.8%減。

3か月先の業況見通しDIは、▲27.3から▲9.1となった。

一部店舗で来客数が落ち込んだものの、総じて底堅く推移している。



24年	25年
3月	3月
4月	4月
5月	5月
6月	6月
7月	7月
8月	8月
9月	9月
10月	10月
11月	11月
12月	12月
1月	1月
2月	2月
3月	3月

24年	25年
3月	3月
4月	4月
5月	5月
6月	6月
7月	7月
8月	8月
9月	9月
10月	10月
11月	11月
12月	12月
1月	1月
2月	2月
3月	3月

サービス業の動向

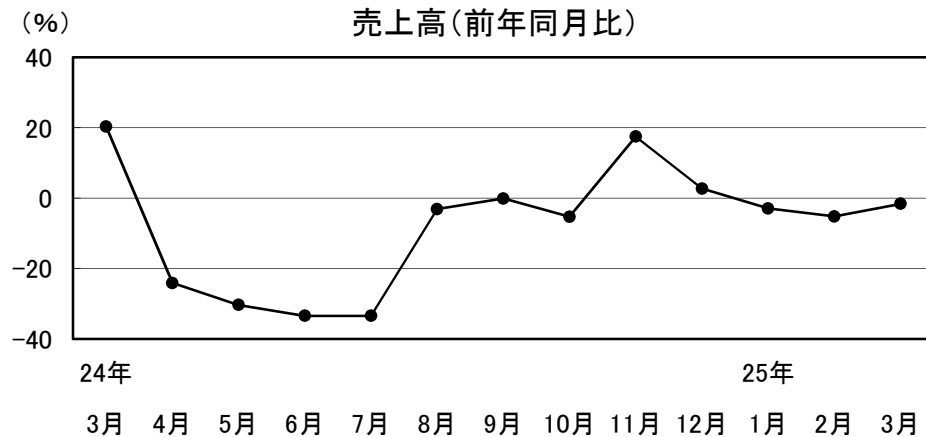
4 家電品

やや弱含みの動きが続いている

売上高は前年同月比1.6%減。

3か月先の業況見通しDIは、66.7から0.0となった。

白物家電等の売れ行きが底堅く推移している。



24年	24年	24年	24年	24年	24年	24年	24年	24年	24年	24年	25年	25年	25年
3月	4月	5月	6月	7月	8月	9月	10月	11月	12月	1月	2月	3月	3月
20.3	-24.1	-30.3	-33.4	-33.4	-3.1	-0.1	-5.3	17.5	2.7	-2.9	-5.2	-1.6	

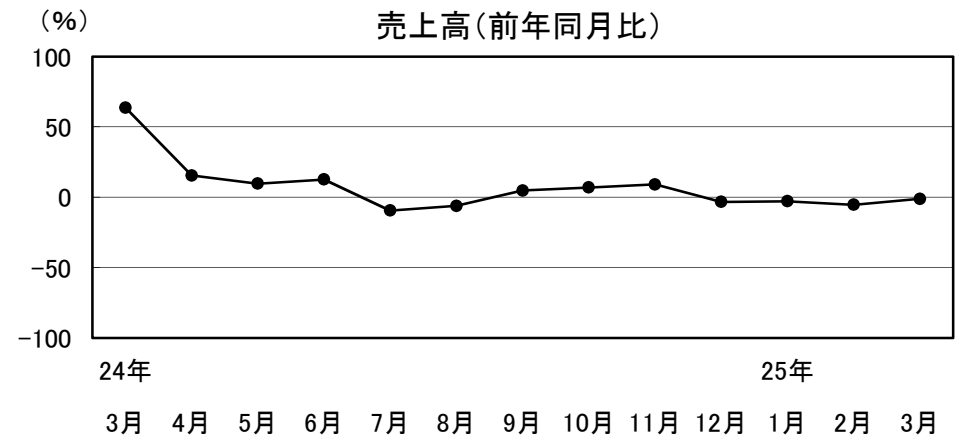
1 旅館・ホテル

やや弱含みの動きが続いている

売上高は前年同月比1.2%減。

3か月先の業況見通しDIは、20.0から6.7となった。

宴会部門が持ち直し、売上はほぼ前年同月並みとなった。



24年	24年	24年	24年	24年	24年	24年	24年	24年	24年	24年	24年	25年	25年	25年	
3月	4月	5月	6月	7月	8月	9月	10月	11月	12月	1月	2月	3月	1月	2月	3月
63.7	15.5	9.7	12.6	-9.5	-6.2	4.8	6.9	9.1	-3.3	-2.9	-5.3	-1.2			

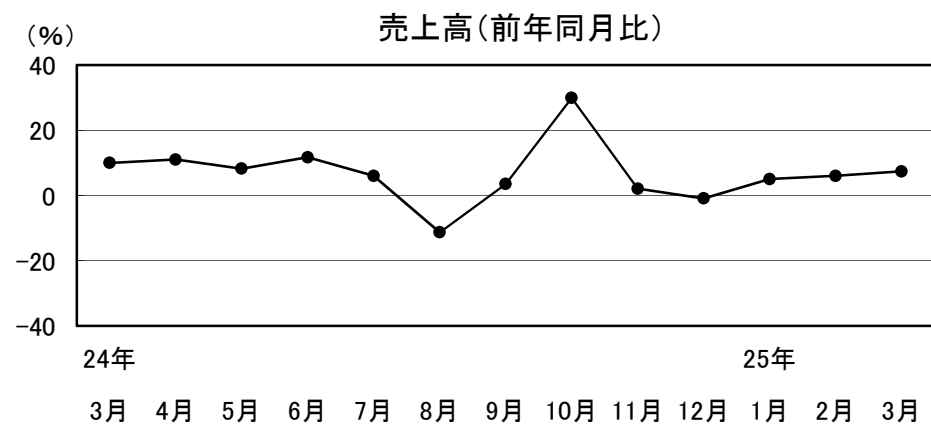
2 その他サービス

やや強含みの動きが続いている

売上高は前年同月比7.4%増。

3か月先の業況見通しDIは、7.7から15.4となった。

運輸業で貨物取扱が堅調に推移している。



24年	3月	4月	5月	6月	7月	8月	9月	10月	11月	12月	25年	1月	2月	3月
	10.0	11.0	8.2	11.7	6.0	-11.3	3.5	29.9	2.1	-0.9	5.0	6.0	7.4	