

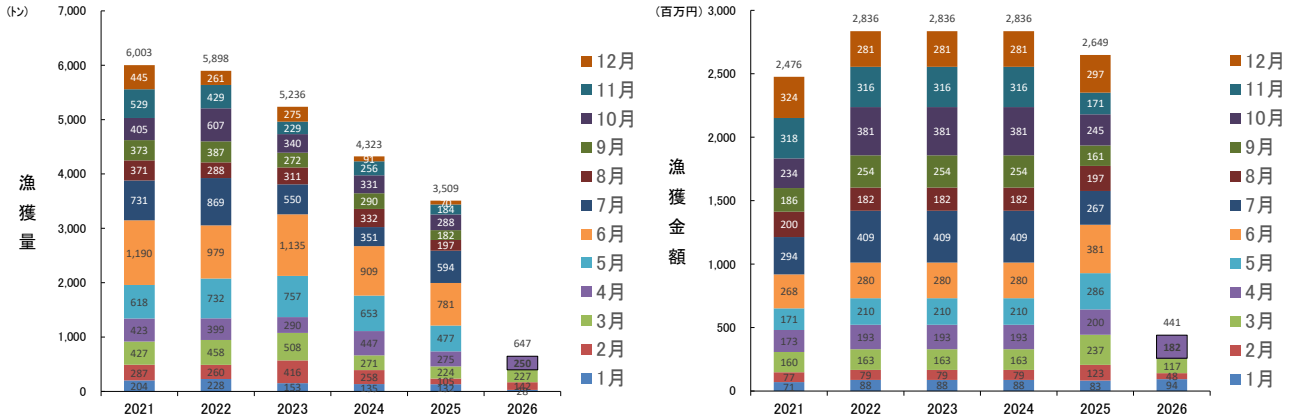
秋田県漁獲情報（令和8年4月）

発行：秋田県水産振興センター



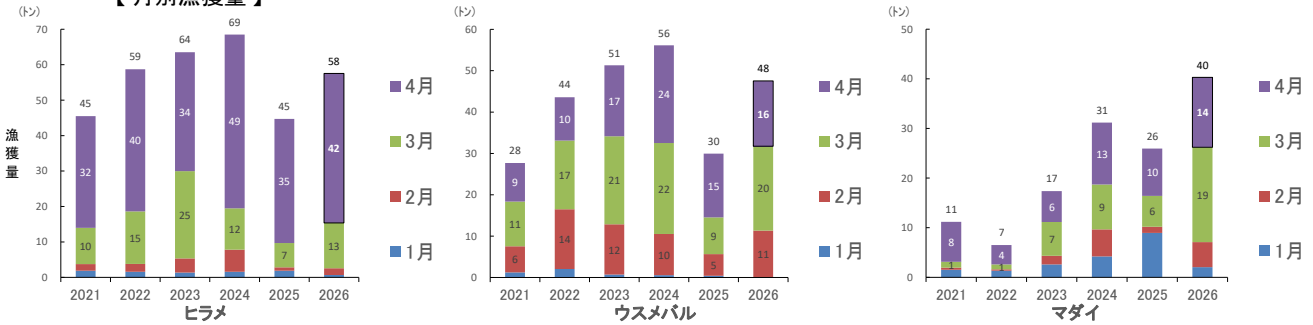
- ・ 4月の漁獲量は250t、水揚げ金額は186百万円であり、漁獲量は2021年以降最低、漁獲金額も2番目に低かった。
- ・ 上位3魚種は、ヒラメ(42t)、ウスメバル(16t)、マダイ(14t)で全体の22%を占めた。マダイは2021年以降最も漁獲量が多くなっており、底びき網でCPUEが増加した。
- ・ 4月の特徴的な魚種であるタコ類(マダコ・ミズダコ)(6t)、ウマヅラハギ(6t)、サクラマス(5t)では、タコ類の漁獲量が年々減少していたが、今年は昨年よりは増加した。

《 全県の月別漁獲量・漁獲金額 》

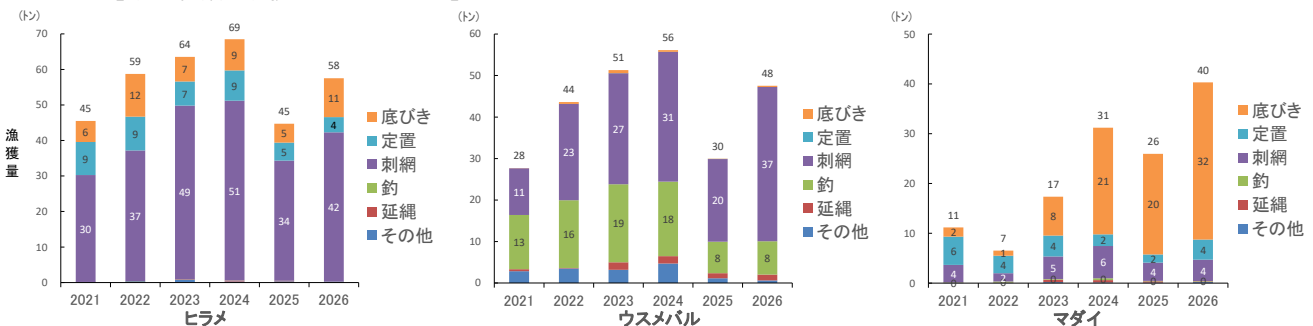


《 この時期（令和7年4月）に漁獲量が多かった3魚種 》

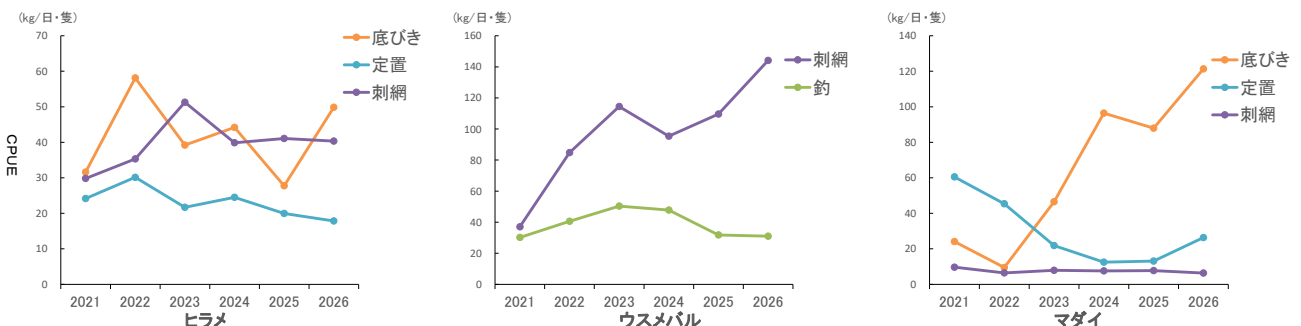
【 月別漁獲量 】



【 漁業種類別漁獲量(1~4月計) 】

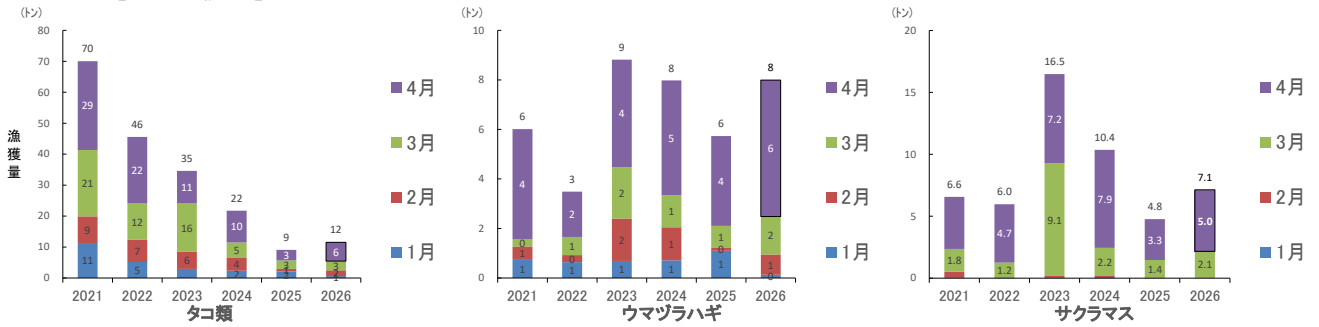


【 1日1隻あたりの漁獲量(CPUE) (1~4月計) 】

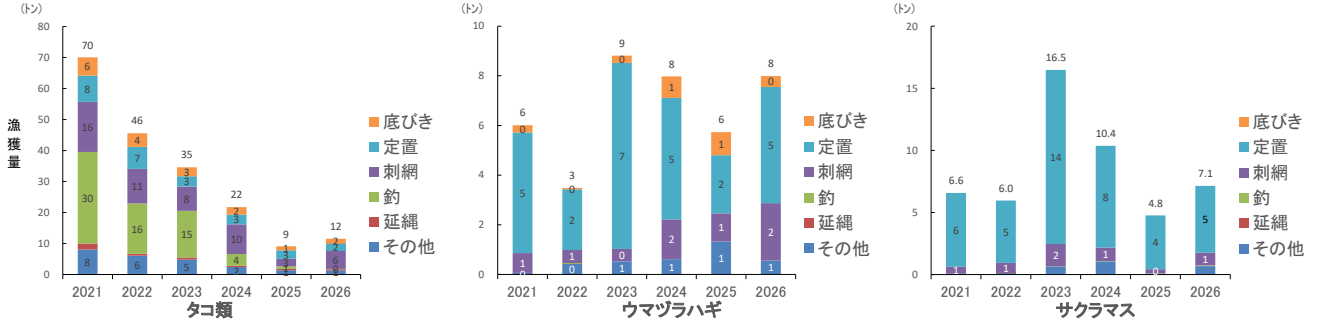


《 令和7年4月の特徴的な魚種 》

【 月別漁獲量 】



【 漁業種別漁獲量(1~4月計) 】



【 1日1隻あたりの漁獲量(CPUE) (1~4月計) 】

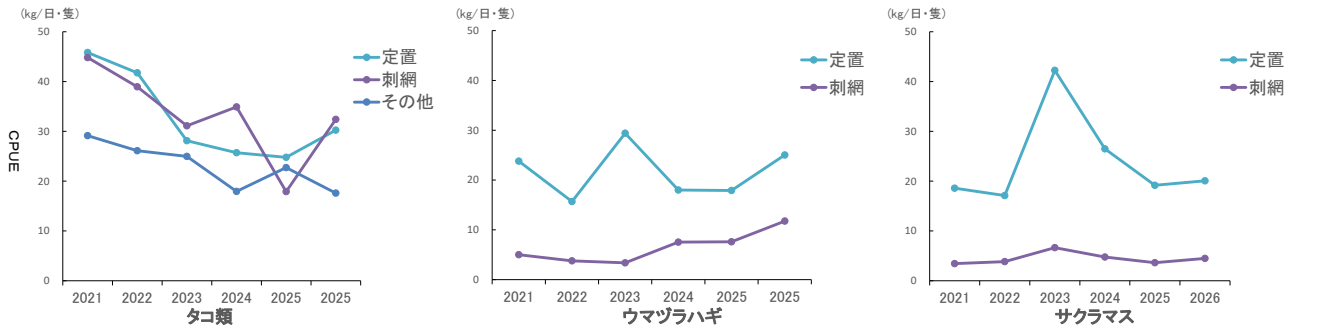


表 魚種別地区別漁獲量(令和7年4月)

■ : 漁獲量上位

■ : 前年比上位

■ : 前年比下位

単位:kg

	岩館	八森	男鹿北部	島・戸賀	男鹿南部	秋田中央	由利北部	平沢	金浦	象潟	2026合計	2025合計	前年比(%)
ヒラメ	842.3	895.5	5987.4	8309.31	3078.5	191	3029.1	5563.3	1878.5	12398.5	42173.41	35033.3	120%
ウスマハル	6283	7476.2		60.3	25.2	390.4	484.7	177.6	14.7	879.1	15791.2	15420.8	102%
マダイ	1,567	4,963	903	958	3,454	211	636	152	695	553	14,090	9,547	148%
サハルイ		20	2,446	9,453	7	13		4	169	235	12,347	6,044	204%
キアコウ	479	206	533	1,886	452	17	220	1,312	324	4,013	9,440	8,998	105%
ナマコイ	594	6,006			370	166			25	45	7,206	10,011	72%
ムシガレイ	342	135	902	1,893	187	4	227	829	439	1,948	6,904	3,863	179%
ハイルイ	3	467	18		2,407	3,008	192		27		6,122	4,991	123%
ソノタコ	62	159	170	4,126	137	4	140	306	234	728	6,065	3,436	177%
ウマヅラハギ	218	573	1,777	432	1,877	384	126		59	63	5,509	3,630	152%
マアジ	12	513	1,901	85	271	48		4	768	1,708	5,311	5,848	91%
サクラマス	22	1,018	1,769	754	2	44	15	7	285	1,054	4,970	3,293	151%
スズキ	169	289	1,159	116	145	821	49	12	343	158	3,261	905	360%
シログチ		9		4	1,285	11	193	19	914	682	3,118	4,494	69%
ホッコクアカエビ	108	67			279			834	1,137	292	2,716	3,170	86%
クロイ	170	215	220	537	173	63	78	15	685	293	2,449	1,895	129%
ホウホウ	135	77	150	36	129	3	472	19	1,292	126	2,438	1,330	183%
キツネハル	1,010	394	172	435	92	85	88	12	3	77	2,369	1,913	124%
アハムツ	77	75		37	705	152	13	9	390	886	2,343	814	289%
カサゴ	120	91	210	382	241	316	79	29	382	324	2,175	1,580	138%
ソウハチ	87	29	131	122			4	440	113	1,195	2,120	1,307	162%
ニギス	363	12			652				881		1,908	1,005	190%
アブラワサメ					6			315	1,020	480	1,821	2,518	72%
スワイガニ	117	120			3			28	379	1,153	1,800	1,696	106%
マダラ	238	256	80	302	104	21		106	585	105	1,795	2,955	61%
ソノタグ	291	81	106	284	451	182	4		159	188	1,745	732	239%
アジ	3	46	551	490	99	135	20	12	126	144	1,625	199	818%
ヒレグロ	516	155		72	172			24	326	197	1,461	2,567	57%
ソノタイカ	7	79	22	31	60	641	55	71	157	112	1,236	771	160%
ニジマス養	601				634						1,234	1,376	90%
その他	1,885	3,286	4,506	2,226	57,474	1,771	906	579	2,016	2,075	76,274	135,078	57%
2026合計	16,311	27,210	22,325	34,846	74,784	8,904	7,078	10,877	15,799	32,136	250,268	276,418	91%
2025合計	15,065	26,561	12,864	32,921	125,104	9,715	6,042	8,804	15,937	23,405	276,418		
前年比(%)	108%	102%	174%	106%	60%	92%	117%	124%	99%	137%	91%		