

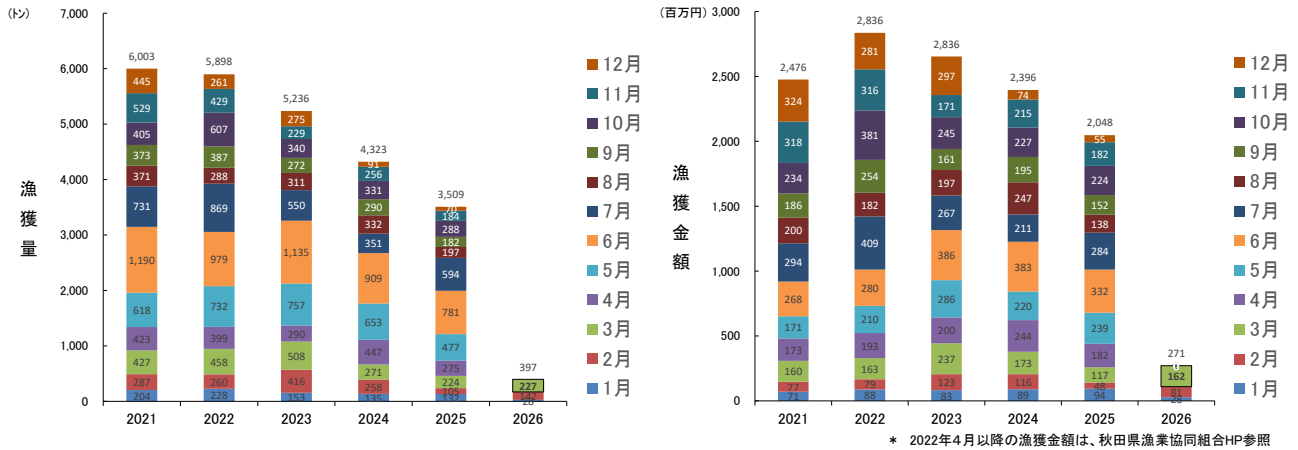
秋田県漁獲情報（令和8年3月）

発行：秋田県水産振興センター



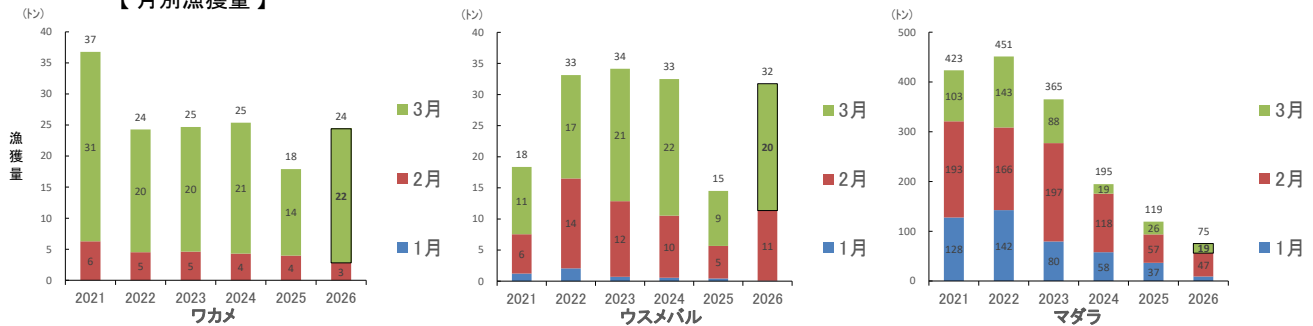
- 3月の漁獲量は227t、水揚げ金額は162百万円と双方とも昨年を上回ったが、漁獲量は2021年以降2番目に少なかった。
- 上位3魚種は、ワカメ(22t)、ウスメバル(20t)、マダラ(19t)で全体の38%を占めた。このうちマダラの1～3月合計漁獲量は2020年以降最も低く、対前年比63%であった。
- 3月に特徴的だった魚種のカサゴ(2.5t)、サクラマス(2.2t)、ヤリイカ(2.0t)では、いずれの魚種も前年度よりも増加し、カサゴは2021年以降最も多かった。

《 全県の月別漁獲量・漁獲金額 》

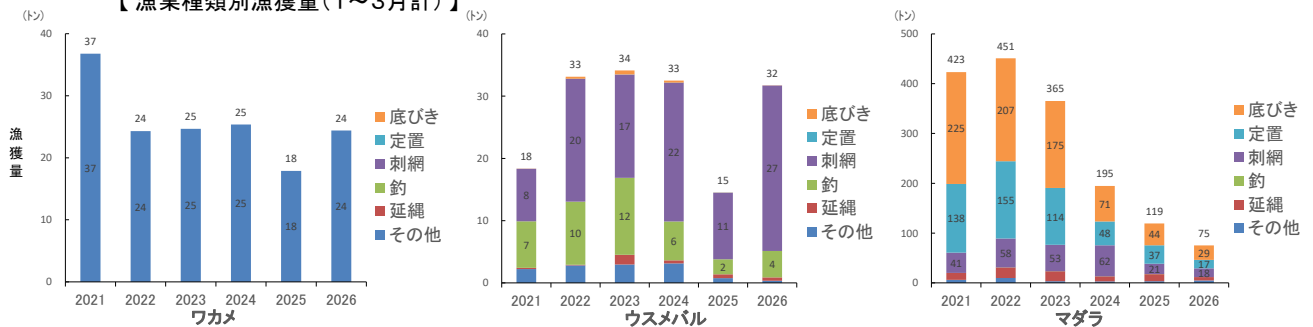


《 この時期（令和7年3月）に漁獲量が多かった3魚種 》

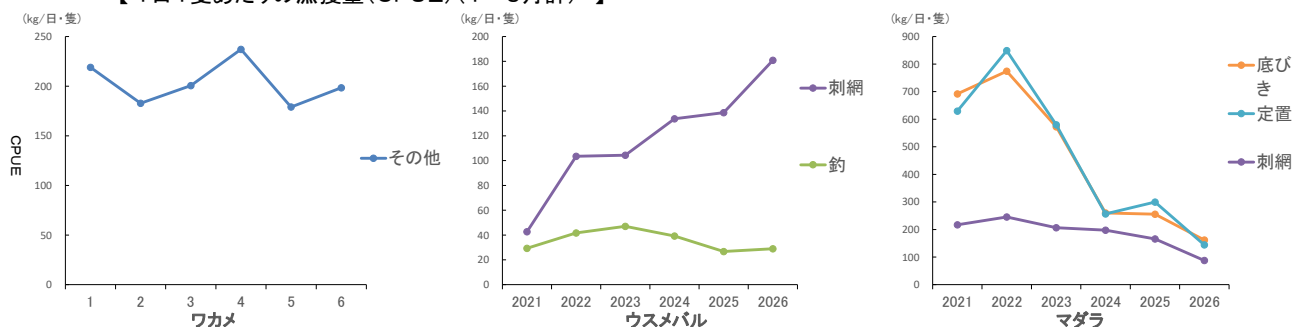
【 月別漁獲量 】



【 漁業種類別漁獲量(1～3月計) 】

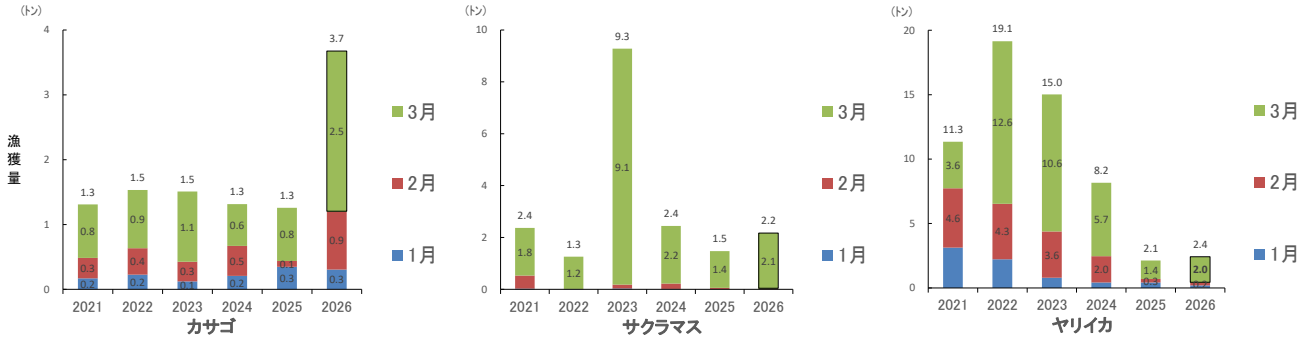


【 1日1隻あたりの漁獲量(CPUE)(1～3月計) 】

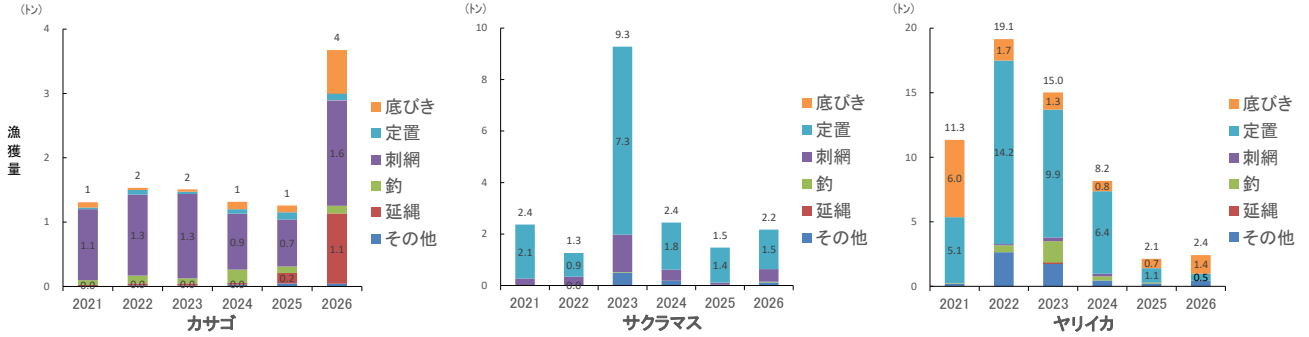


《 令和7年3月の特徴的な魚種 》

【 月別漁獲量 】



【 漁業種類別漁獲量(1~3月計) 】



【 1日1隻あたりの漁獲量(CPUE)(1~3月計) 】

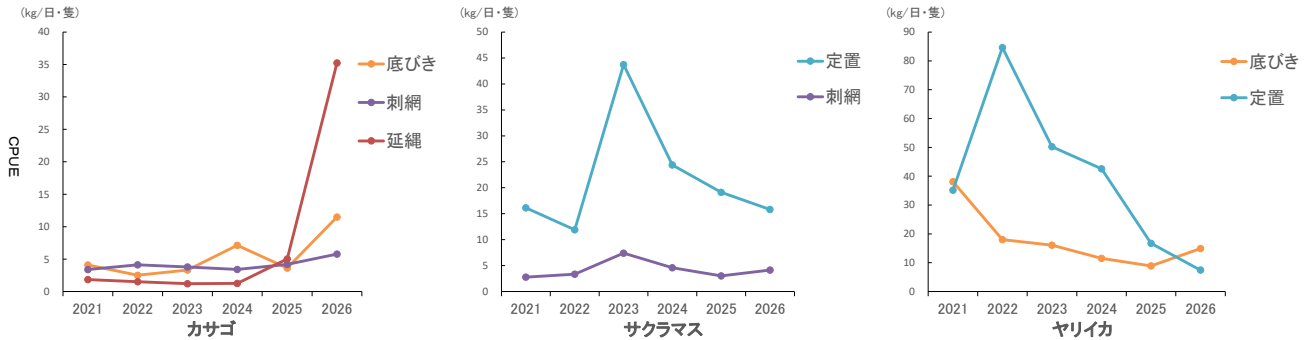


表 魚種別地区別漁獲量(令和8年3月)

■ : 漁獲量上位

■ : 前年比上位

■ : 前年比下位

単位:kg

	岩館	八森	男鹿北部	島・戸賀	男鹿南部	秋田中央	由利北部	平沢	金浦	象潟	2026合計	2025合計	前年比(%)
ワカメ				21,178	410						21,588	13,917	155%
ウスメバル	5,657	13,700		13	42	134	101	252		495	20,393	8,852	230%
マダラ	9,949	1,785	903	2,218	3,199	46	16		638	498	18,278	25,740	75%
マダイ	691	13,219	83	355	1,693	1	362	37	2,190	474	19,104	6,210	308%
アブラツノサメ		37			577		180	20	10,992	1,580	13,386	12,088	111%
ヒラメ	689	851	571	1,277	2,745	6	131	369	2,313	3,813	12,764	6,818	187%
ナマコ類	1,669	6,015	118	30	1,168				25	60	9,084	4,948	184%
マガレイ		88	4,835	23			1,103	631	129	360	7,168	5,024	143%
キアノコウ	415	182	282	987	664		190	191	491	1,168	4,571	6,505	70%
ホッコアカヒ	611	621			343			1,105	961	589	4,228	2,750	154%
アカムツ	65	22		1	2,257		54		1,248	163	3,811	1,151	331%
シログチ	7			1	1,301		422	7	1,444	568	3,750	999	375%
スクトウダラ	844	2,591									3,435	1,810	190%
タコ類	90	166	92	572	384		111	67	474	1,028	2,983	2,746	109%
ズワイガニ	208	865			157			15	433	1,118	2,796	1,031	271%
カサゴ	64	37	76	171	223	662	67	7	602	562	2,471	820	301%
フグ類	619	93		70	649	1	8		923	60	2,423	22,062	11%
メバル類	245	280	327	218	124	38	139	10	401	461	2,241	1,204	186%
サクラマス	59	375	878	209	45	25	33	11	241	254	2,128	1,411	151%
ムシガレイ	150	94	83	335	306		29	71	335	658	2,061	1,328	155%
ホウボウ		630	204	25	29		260	98	604	150	2,000	1,040	192%
ヤリイカ	268	525	17	188	514		3		345	122	1,982	1,435	138%
キツネメバル	703	339	43	447	97	16	13	12		32	1,703	1,002	170%
ウマツラハギ		80	694	273	16		11	3	255	201	1,532	870	176%
ヤナギメバル	797	480		1			3				1,280	917	140%
クロソイ	73	123	48	265	114	72	82		277	198	1,252	4,009	31%
ソウハチ	110	3	55	19	9		12	83	317	589	1,196	820	146%
ヒレダロ	199	162		24	57			146	279	299	1,166	473	247%
カスベ類	130	85	1	202	49		118	23	378	177	1,163	701	166%
マアジ				675	288	20	3		48	63	1,097	1,982	55%
その他	1,510	2,207	1,597	1,493	39,889	422	402	535	2,230	3,132	53,417	83,707	64%
2026合計	25,819	45,652	10,908	31,267	57,348	1,446	3,848	3,721	28,572	18,871	227,451	224,366	101%
2025合計	21,070	27,150	9,607	41,840	85,244	3,896	2,794	3,255	15,735	13,776	224,366		
前年比(%)	123%	168%	114%	75%	67%	37%	138%	114%	182%	137%	101%		