

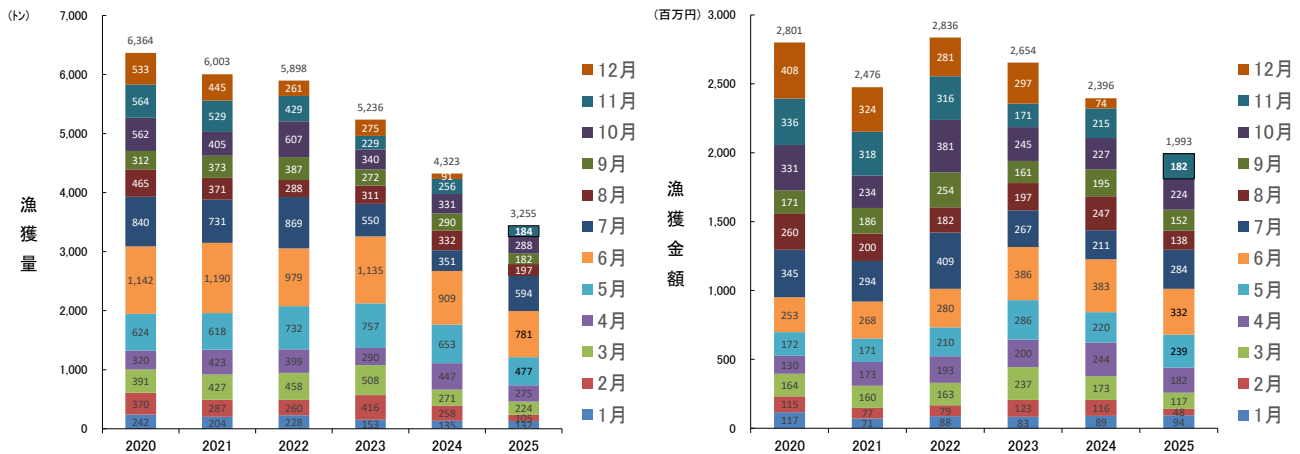
秋田県漁獲情報（令和7年11月）

発行：秋田県水産振興センター



- ・ 11月の漁獲量は184t、漁獲金額は182百万円と、2020年以降では漁獲量は最も少なく、漁獲金額も2023年に次いで少なかった。
- ・ 漁獲量上位3魚種は、スルメイカ(58t)、クロマグロ(18t)、ブリ(8t)で、全体の46%となった。いずれの種も1～11月の合計漁獲量が2020年以降最低となった。
- ・ この時期に特徴的な魚種であるサケ(4.9t)、ハタハタ(1.2t)、ホッコクアカエビ(1.6t)は全て2020年以降で最低となっており、1～11月合計でも最も少なかった。

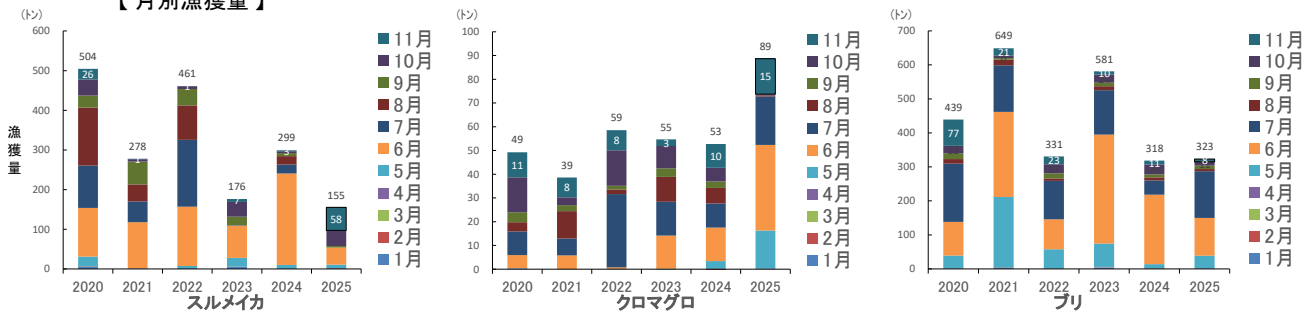
《 全県の月別漁獲量・漁獲金額 》



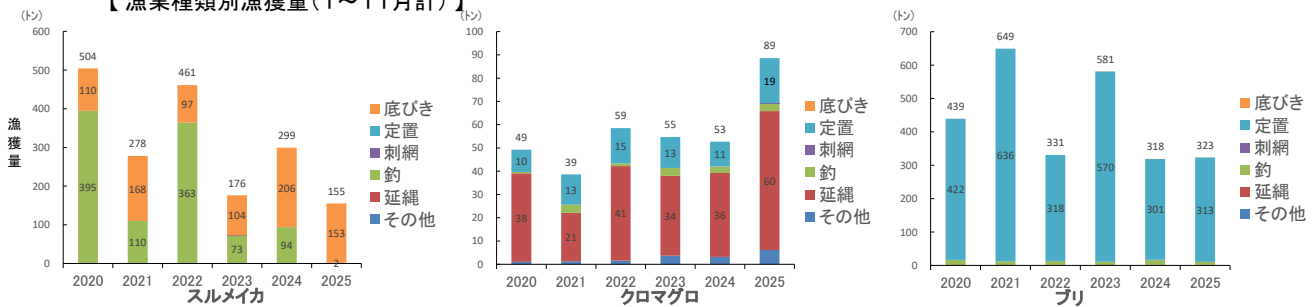
《 この時期（令和7年11月）に漁獲量が多かった3魚種 》

* 全県の月別漁獲量及び漁獲金額は、秋田県漁業協同組合HP

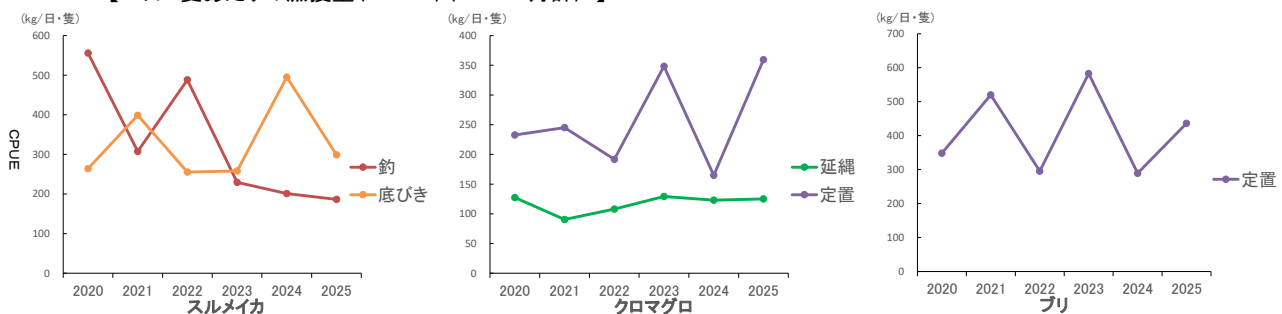
【 月別漁獲量 】



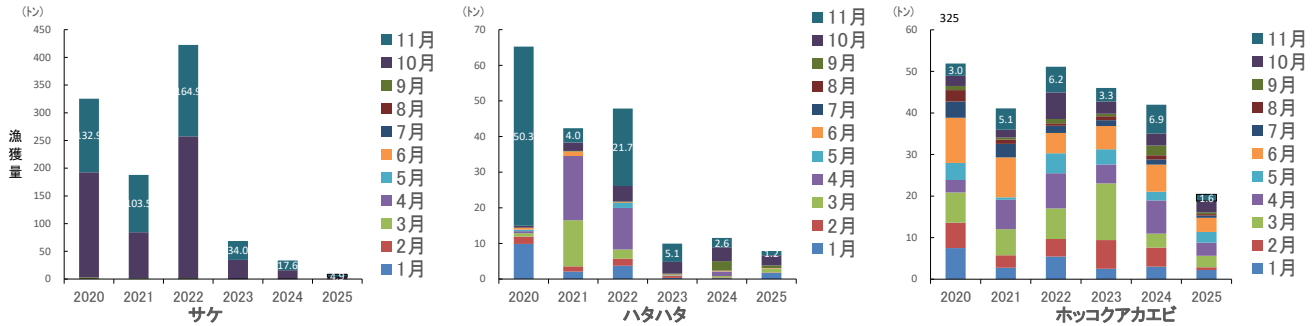
【 漁業種類別漁獲量（1～11月計） 】



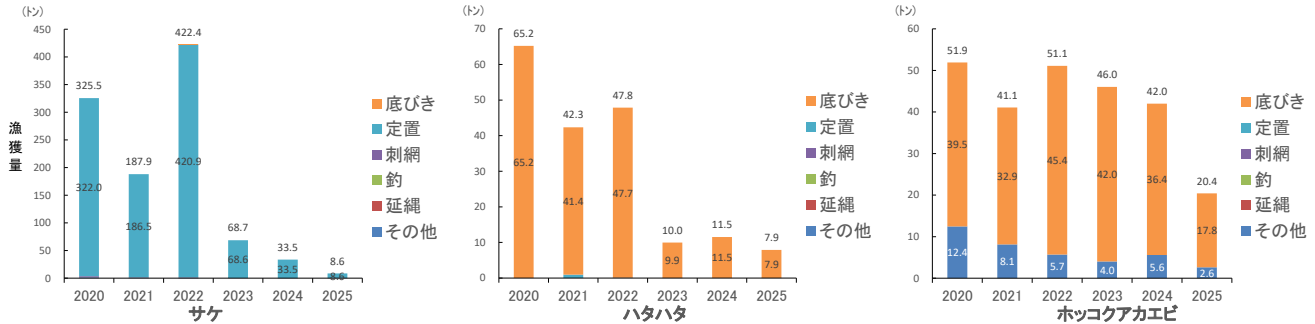
【 1日1隻あたりの漁獲量(CPUe)（1～11月計） 】



《 令和7年11月の特徴的な魚種 》 【 月別漁獲量 】



【 漁業種類別漁獲量(1～11月計) 】



【 1日1隻あたりの漁獲量(CPUE)(1～11月計) 】

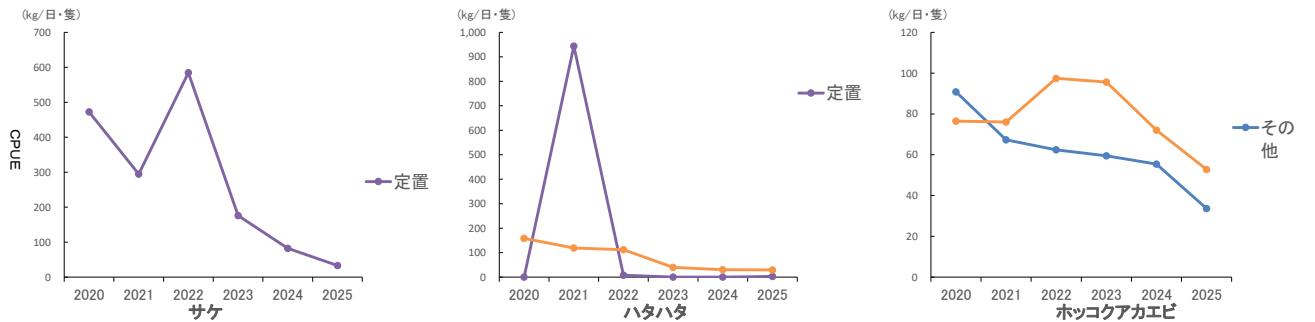


表 魚種別地区別漁獲量(令和7年11月)

漁獲量上位

前年比上位

前年比下位

単位:kg

	岩館	八森	男鹿北部	島・戸賀	男鹿南部	秋田中央	由利北部	平沢	金浦	象潟	2025合計	2024合計	前年比(%)
スルメイカ	32,797	22,123			2,398			12	818	10	59,157	2,567	2266%
クロマグロ	3,212	11,659		19	20						14,911	9,990	149%
ブリ	71	18	4,444	2,317	354	733	21		60	159	8,175	11,193	73%
マアジ	69	76	2,347	2,953	599	1,094	42	37	51	116	7,382	18,498	40%
マダイ	471	306	1,424	328	1,703	963	1,069	139	671	116	7,191	9,238	78%
マサバ			1,538	2,157	1,144	216	12	20	43	160	5,289	13,744	38%
サケ			729	2,049				7	360	1,785	4,930	17,648	28%
スズキ	3	362	1,918	137	171	667	337	120	440	303	4,459	4,063	110%
アカムツ	73	81		1	2,302	207	9		1,023	96	3,792	7,807	49%
アカアマダイ	4	238	8	10	374	1,101	374	44	240	144	2,537	3,230	79%
ヒラメ	76	258	592	297	280	127	167	72	187	120	2,177	5,483	40%
ホッコクアカエビ					129			538	593	335	1,595	6,931	23%
アオリイカ		10	137	1,246	66	65	29		4	22	1,578	1,430	110%
ニギス					20			19	1,499	1	1,540	1,679	92%
ホッケ	205	705			154	32		24	192	132	1,443	1,943	74%
バイ類		30	4		156		723	411		71	1,397	1,266	110%
キアコウ	219	212			455				417	13	1,315	1,681	78%
ギダイ		18	26	5	59	62	206	8	825	54	1,263	662	191%
ハタハタ	348	495			8					327	1,239	2,634	47%
スケトウダラ	402	717			14			27	33		1,133	4,401	26%
イシダイ		282	14	779	11	5	14		4	16	1,124	1,054	107%
タコ類	235	158	57	6	225	8		55	206	100	1,048	1,721	61%
マダラ	74	478			138	45		24	184	65	1,007	8,036	13%
トヤマエビ	264	172			111			2	419	11	978	2,098	47%
アラ	16	20			298	17			580	5	936	1,373	68%
フグ類(トラフグ除)	162	114	26	11	202	88			99	131	833	1,014	82%
ヤリイカ	242	114			98				329	7	789	217	363%
ヤナギムシカレイ	17	20			156				493		686	975	70%
シログチ			13		6	65	222	12	329	4	650	618	105%
ウマヅラハギ		48	110	242	98	49	20	2	5	4	578	639	90%
その他	415	1,271	815	747	34,037	1,021	705	397	2,719	1,579	43,706	111,476	39%
2025合計	39,374	39,985	14,202	13,302	45,782	6,567	3,948	1,970	12,821	5,884	183,834		72%
2024合計	14,833	22,453	18,938	18,537	98,138	22,869	8,486	6,754	17,902	26,399		255,308	
前年比(%)	265%	178%	75%	72%	47%	29%	47%	29%	72%	22%	72%		