

秋田県漁獲情報 (令和元年7月中旬)



発行 秋田県水産振興センター 〒010-0531秋田県男鹿市船川港台島字鶴ノ崎8-4
 電話 0185-27-3003 FAX 0185-27-3004

総漁獲量は昨年同期を下回りました。

- 漁獲状況** 総漁獲量は122トンで、昨年同期(169トン)の72%でした。
 魚種別では、イワガキが17トン(昨年同期の103%)
 マアジが14トン(同89%)
 サザエが10トン(同105%)の順でした。
 漁業種類別では、定置網が36トン(同50%)
 刺網が9トン(同127%)
 釣りが6トン(同28%)の順でした。
- 底びき網** 7～8月は禁漁期間です。
○定置網 マアジが島・戸賀を主体に14トン水揚げされました。
○刺網 アマダイが男鹿南部を主体に6トン水揚げされました。
○釣り ウスメバルが岩館を主体に2トン水揚げされました。
○その他 イワガキが象潟を主体に17トン水揚げされました。

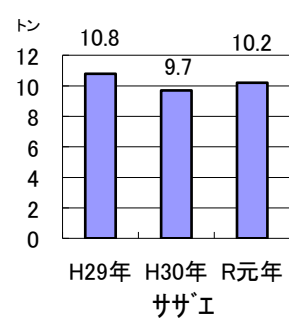
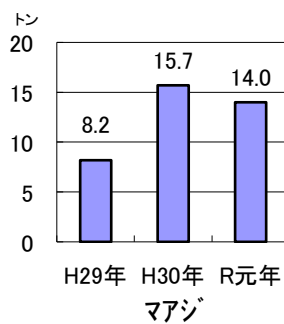
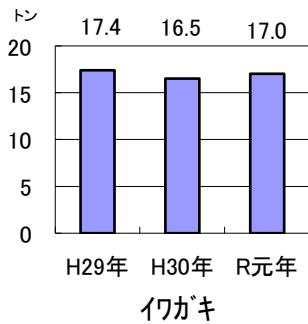


図 イワガキ、マアジ及びサザエの漁獲量の経年比較

表1 地区別主要魚種の漁獲量(令和元年7月中旬)

地区名 魚種名	(漁獲量:トン)										計	昨年同期	同期比較
	岩館	八森	男鹿北部	島・戸賀	男鹿南部	秋田中央	由利北部	平沢	金浦	象潟			
隻数	175	329	296	281	262	169	130	103	129	244	2119	2557	83%
イワガキ	0.8	4.5	0.0	0.0	0.6	2.7	1.0	0.0	1.6	5.8	17.0	16.5	103%
マアジ	0.0	0.0	1.0	10.0	0.3	0.7	0.0	0.6	1.0	0.3	14.0	15.7	89%
サザエ	0.0	0.1	1.1	2.9	2.2	0.0	0.0	0.4	0.6	2.8	10.2	9.7	105%
ブリ	0.0	0.0	0.0	5.0	1.0	0.1	0.0	0.0	0.0	0.0	6.1	33.7	18%
マダイ	0.4	0.1	1.0	0.5	1.8	0.8	0.2	0.0	0.0	0.0	5.0	10.1	50%
サハ類	0.0	0.0	0.4	2.4	0.6	0.0	0.0	0.1	0.1	0.2	3.6	1.1	327%
ススキ	0.0	1.6	0.0	0.0	0.0	0.7	0.2	0.0	0.0	0.0	2.7	1.7	159%
ウスメバル	0.5	0.3	0.0	0.2	0.0	0.1	0.3	0.4	0.0	0.4	2.4	4.4	55%
タコ類	0.0	0.0	0.0	0.0	0.0	0.0	0.0	0.7	0.5	0.9	2.1	2.7	78%
その他	0.8	4.9	3.1	2.1	34.4	5.7	2.6	1.6	1.5	2.3	58.7	73.0	80%
合計	2.5	11.5	6.6	23.1	40.9	10.8	4.3	3.8	5.3	12.7	121.8	168.6	72%

※表示単位未満の端数を四捨五入しているため、合計と内訳が一致しない場合がある。

表2 漁法別主要魚種の漁獲量（令和元年7月中旬）

定置網

(漁獲量:トン)

	岩館	八森	男鹿北部	畠・戸賀	男鹿南部	秋田中央	由利北部	平沢	金浦	象潟	計	去年同期	同期比較
隻数	0	0	10	23	6	20	0	2	3	2	66	93	71%
マアジ	-	-	1.0	10.0	0.3	0.7	-	0.6	1.0	0.3	14.0	15.7	89%
ブリ	-	-	0.0	5.0	1.0	0.1	-	-	-	-	6.1	33.7	18%
サハ類	-	-	0.4	2.4	0.6	0.0	-	0.1	0.1	0.2	3.6	1.1	327%
アオ	-	-	0.5	0.0	0.0	0.8	-	-	-	-	1.4	1.3	108%
マダイ	-	-	0.3	0.5	0.1	0.1	-	0.0	0.0	0.0	1.2	2.4	50%
その他	-	-	0.5	1.1	-	1.1	-	0.0	0.2	0.2	9.2	16.7	55%
合計	-	-	2.7	19.0	8.3	2.8	-	0.7	1.3	0.7	35.5	70.9	50%

刺網

(漁獲量:トン)

地区名	岩館	八森	男鹿北部	畠・戸賀	男鹿南部	秋田中央	由利北部	平沢	金浦	象潟	計	去年同期	同期比較
隻数	1	30	40	30	79	26	44	25	7	21	303	373	81%
ウスハル	-	0.0	-	0.0	0.0	-	-	-	-	0.3	0.4	0.5	80%
サザエ	-	-	-	-	-	-	-	0.4	-	-	0.4	0.3	133%
ヒラメ	0.0	0.0	0.0	0.0	0.2	-	0.0	0.0	0.0	0.0	0.3	0.3	100%
マコレイ	-	0.0	0.0	0.0	0.0	-	-	-	-	-	0.1	0.2	50%
メハル類	-	0.0	0.0	0.0	0.0	-	-	-	-	0.0	0.1	0.1	100%
その他	0.0	0.7	0.8	0.6	2.2	0.5	1.8	0.5	0.6	0.7	8.1	6.0	135%
合計	0.0	0.7	0.8	0.6	2.4	0.5	1.8	0.9	0.6	1.0	9.4	7.4	127%

※「メハル類」はウスハルを除いたメハル類を示す。

※その他の内訳は、「アマダイ」5.9トン、「シロギス」0.8トンなど

釣り

(漁獲量:トン)

地区名	岩館	八森	男鹿北部	畠・戸賀	男鹿南部	秋田中央	由利北部	平沢	金浦	象潟	計	去年同期	同期比較
隻数	64	45	0	11	14	10	30	3	14	6	198	377	53%
ウスハル	0.5	0.3	-	0.2	0.0	0.1	0.3	0.4	-	0.1	2.0	3.9	51%
ススキ	-	1.0	-	-	0.0	0.1	0.2	-	0.0	0.0	1.3	0.8	163%
スルメイカ	0.0	0.7	0.0	0.0	-	-	0.0	0.0	0.0	-	0.7	12.4	6%
マダイ	0.4	0.1	-	-	0.0	-	0.0	-	0.0	0.0	0.5	0.9	56%
メハル類	0.1	0.0	-	0.0	0.0	-	0.0	0.0	0.0	0.1	0.3	0.6	50%
その他	0.2	0.3	-	0.0	0.1	0.0	0.1	0.1	0.4	0.1	1.1	2.8	39%
合計	1.2	2.4	-	0.2	0.1	0.2	0.6	0.5	0.4	0.3	5.9	21.4	28%

その他

(漁獲量:トン)

地区名	岩館	八森	男鹿北部	畠・戸賀	男鹿南部	秋田中央	由利北部	平沢	金浦	象潟	計	去年同期	同期比較
隻数	110	254	246	217	163	113	56	73	105	215	1552	1714	91%
イワガキ	0.8	4.5	-	-	0.6	2.7	1.0	-	1.6	5.8	17.0	16.5	103%
サザエ	-	0.1	1.1	2.9	2.2	-	-	-	0.6	2.8	9.8	9.4	104%
マダイ	-	0.0	0.7	0.0	1.7	0.7	0.2	-	0.0	-	3.3	6.8	49%
タコ類	-	-	-	-	0.0	-	-	0.7	0.5	0.9	2.1	2.7	78%
ススキ	-	0.6	0.0	-	-	0.2	-	-	0.0	-	0.9	0.7	129%
その他	0.5	3.2	1.3	0.4	25.6	3.7	0.7	1.0	0.3	1.2	37.9	32.8	116%
合計	1.3	8.4	3.1	3.3	30.1	7.3	1.9	1.7	3.0	10.7	71.0	68.9	103%

0.0は漁獲量が0.1トン未満、-は漁獲がなかったことを示す