


秋田県漁獲情報 (令和元年8月下旬)



発行 秋田県水産振興センター 〒010-0531秋田県男鹿市船川港台島字鶴ノ崎8-4
 電話 0185-27-3003 FAX 0185-27-3004

総漁獲量は昨年同期を大幅に上回りました。

- 漁獲状況
 - 総漁獲量は151トンで、昨年同期(89トン)の170%でした。
 - 魚種別では、スルメイカが34トン(昨年同期は水揚げなし)
 - マアジが10トン(昨年同期の118%)
 - サザエが9トン(同244%)の順でした。
 - 漁業種類別では、釣りが39トン(同1,691%)
 - 定置網が36トン(同108%)
 - 刺網が10トン(同279%)の順でした。
- 底びき網
 - 7～8月は禁漁期間です。
- 定置網
 - マアジが金浦を主体に10トン水揚げされました。
- 刺網
 - アマダイが男鹿南部を主体に7トン水揚げされました。
- 釣り
 - スルメイカが秋田中央を主体に34トン水揚げされました。
- その他
 - サザエが畠・戸賀を主体に9トン水揚げされました。

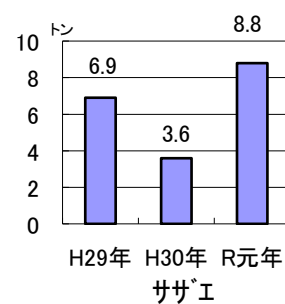
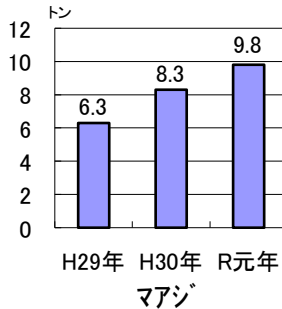
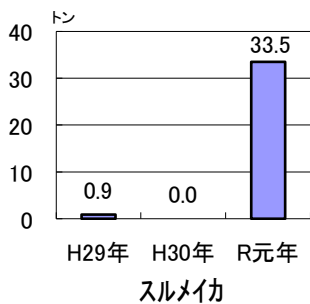


図 スルメイカ、マアジ及びサザエの漁獲量の経年比較

表1 地区別主要魚種の漁獲量(令和元年8月下旬)

地区名 魚種名	(漁獲量:トン)										計	昨年同期	同期比較
	岩館	八森	男鹿北部	畠・戸賀	男鹿南部	秋田中央	由利北部	平沢	金浦	象潟			
隻数	111	162	108	282	259	137	85	62	89	156	1451	907	160%
スルメイカ	0.0	0.2	0.0	0.0	1.3	31.7	0.0	0.0	0.2	0.0	33.5	0.0	-
マアジ	0.0	0.2	2.4	1.2	0.1	2.3	0.0	0.2	3.3	0.1	9.8	8.3	118%
サザエ	0.0	0.0	0.4	3.5	2.4	0.0	0.0	0.2	0.3	1.9	8.8	3.6	244%
アマダイ	0.0	1.3	0.4	1.2	1.7	0.1	1.6	0.4	0.6	0.2	7.6	1.8	422%
シラ	0.0	0.0	0.0	0.0	7.3	0.0	0.0	0.0	0.0	0.0	7.4	12.2	61%
サワラ	0.0	0.0	0.0	0.0	7.0	0.0	0.0	0.0	0.0	0.1	7.1	0.9	789%
マダイ	0.8	0.2	2.1	1.2	1.3	0.9	0.3	0.0	0.0	0.1	7.0	6.5	108%
イカキ	0.3	2.2	0.0	0.0	0.7	0.0	0.2	0.0	0.5	0.9	4.9	1.8	272%
イナダ	0.0	0.0	0.7	0.4	2.2	0.0	0.0	0.0	0.2	0.0	3.5	0.5	700%
ウスハル	0.5	0.3	0.0	0.1	0.1	0.4	0.3	0.3	0.4	0.3	2.8	0.6	467%
その他	0.3	3.0	1.4	1.8	45.7	1.7	1.3	1.4	1.7	1.1	58.1	52.5	111%
合計	1.9	7.4	7.4	9.4	69.8	37.1	3.7	2.5	7.2	4.7	150.5	88.7	170%

※表示単位未満の端数を四捨五入しているため、合計と内訳が一致しない場合がある。

表2 漁法別主要魚種の漁獲量（令和元年8月下旬）

定置網

(漁獲量:トン)

	岩館	八森	男鹿北部	畠・戸賀	男鹿南部	秋田中央	由利北部	平沢	金浦	象潟	計	去年同期	同期比較
隻数	0	0	16	28	6	19	0	2	5	3	79	55	144%
マアジ	-	-	2.4	1.2	0.1	2.3	-	0.2	3.3	0.1	9.6	8.3	116%
シイラ	-	-	0.0	0.0	7.3	0.0	-	-	-	-	7.4	12.2	61%
サワラ	-	-	-	0.0	7.0	-	-	-	-	-	7.0	0.7	1000%
イナダ	-	-	0.7	0.4	2.2	-	-	-	0.0	-	3.3	0.4	825%
マダイ	-	-	0.9	1.2	0.1	0.1	-	-	0.0	0.0	2.3	1.5	153%
その他	-	-	1.2	1.4	-	0.5	-	0.0	0.5	0.0	6.3	10.1	62%
合計	-	-	5.2	4.2	19.4	2.9	-	0.2	3.8	0.1	35.9	33.2	108%

刺網

(漁獲量:トン)

地区名	岩館	八森	男鹿北部	畠・戸賀	男鹿南部	秋田中央	由利北部	平沢	金浦	象潟	計	去年同期	同期比較
隻数	0	25	21	38	58	22	36	20	9	9	238	130	183%
アマダイ	-	1.3	0.4	1.2	1.7	-	1.5	0.4	0.6	0.2	7.3	1.6	456%
ヒラメ	-	0.0	0.0	0.0	0.1	-	0.0	0.0	0.0	0.0	0.2	0.1	200%
ササエ	-	-	-	-	-	-	-	0.2	-	-	0.2	0.0	-
マダイ	-	0.0	-	0.0	0.0	0.0	0.0	0.0	-	-	0.1	0.1	100%
その他	0.0	0.2	0.1	0.0	0.2	0.2	0.8	0.1	0.1	0.1	1.7	1.6	106%
合計	-	1.5	0.5	1.2	2.0	0.2	2.3	0.7	0.7	0.3	9.5	3.4	279%

釣り

(漁獲量:トン)

地区名	岩館	八森	男鹿北部	畠・戸賀	男鹿南部	秋田中央	由利北部	平沢	金浦	象潟	計	去年同期	同期比較
隻数	80	48	0	12	22	72	22	5	19	10	290	124	234%
スルメイカ	0.0	0.2	-	0.0	1.3	31.7	0.0	0.0	0.2	-	33.5	-	-
ウスメハル	0.5	0.3	-	0.1	0.1	0.4	0.3	0.3	0.4	0.3	2.8	0.6	467%
マダイ	0.8	0.1	-	-	0.0	0.0	0.0	-	0.0	0.0	0.9	0.8	113%
ススキ	-	0.6	-	-	0.0	0.2	0.0	-	0.0	-	0.9	0.4	225%
イナダ	0.0	-	-	-	-	-	-	-	0.2	-	0.2	0.1	200%
その他	0.1	0.1	-	0.1	1.0	0.1	0.1	0.0	0.1	0.2	0.6	0.4	150%
合計	1.4	1.3	-	0.2	2.4	32.4	0.4	0.3	0.9	0.5	38.9	2.3	1691%

その他

(漁獲量:トン)

地区名	岩館	八森	男鹿北部	畠・戸賀	男鹿南部	秋田中央	由利北部	平沢	金浦	象潟	計	去年同期	同期比較
隻数	31	89	71	204	173	24	27	35	56	134	844	598	141%
ササエ	-	-	0.4	3.5	2.4	-	-	-	0.3	1.9	8.6	3.6	239%
イワガキ	0.3	2.2	-	-	0.7	-	0.2	-	0.5	0.9	4.9	1.8	272%
マダイ	-	0.1	1.2	-	1.2	0.8	0.3	-	0.0	0.1	3.7	4.1	90%
タコ類	-	-	-	-	-	-	-	0.8	0.8	0.2	1.8	0.6	300%
ススキ	-	1.2	-	-	-	0.4	-	-	-	0.1	1.7	0.4	425%
その他	0.2	1.1	0.1	0.3	41.7	0.4	0.5	0.5	0.2	0.6	45.5	39.3	116%
合計	0.5	4.6	1.7	3.8	46.0	1.6	1.0	1.3	1.8	3.8	66.2	49.8	133%

0.0は漁獲量が0.1トン未満、-は漁獲がなかったことを示す