

# 秋田県漁獲情報 (平成30年6月上旬)



発行 秋田県水産振興センター 〒010-0531秋田県男鹿市船川港台島字鶴ノ崎8-4  
 電話 0185-27-3003 FAX 0185-27-3004

## 総漁獲量は昨年同期を上回りました。

- 漁獲状況 総漁獲量は293トンで、昨年同期(233トン)の126%でした。  
 魚種別では、スルメイカが58トン(昨年同期の159%)  
 ゴマフグを主体とするフグ類が36トン(同136%)  
 マアジが36トン(同183%)の順でした。  
 漁業種類別では、定置網が131トン(同99%)  
 釣りが67トン(同166%)  
 底びき網と刺網がともに31トン(同168%、190%)の順でした。
- 底びき網 ホッケが男鹿南部を主体に11トン水揚げされました。
- 定置網 マアジが畠・戸賀を主体に36トン水揚げされました。
- 刺網 ヒラメが象潟を主体に10トン水揚げされました。
- 釣り スルメイカが秋田中央を主体に58トン水揚げされました。

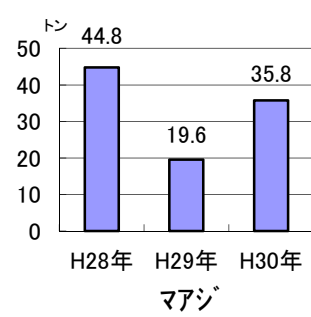
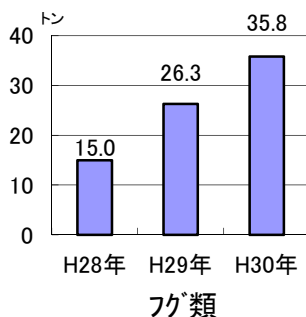
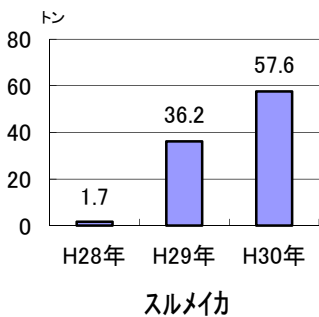


図 スルメイカ、フグ類及びマアジの漁獲量の経年比較

表1 地区別主要魚種の漁獲量(平成30年6月上旬)

地区名 魚種名	(漁獲量:トン)										計	昨年同期	同期比較
	岩館	八森	男鹿北部	畠・戸賀	男鹿南部	秋田中央	由利北部	平沢	金浦	象潟			
隻数	127	219	200	241	294	238	105	43	86	204	1,757	896	196%
スルメイカ	0.6	0.0	0.0	0.0	1.4	38.6	0.0	0.0	17.0	0.0	57.6	36.2	159%
フグ類	0.0	0.0	5.4	3.1	22.9	4.3	0.0	0.0	0.0	0.1	35.8	26.3	136%
マアジ	0.0	0.0	2.0	22.9	7.2	1.3	0.0	0.2	0.7	1.3	35.8	19.6	183%
マダイ	0.2	0.4	0.7	0.6	24.6	0.1	1.9	0.0	0.0	0.2	29.0	13.0	223%
ヒラメ	0.2	0.3	0.8	3.3	1.2	0.7	0.0	0.5	1.0	6.8	15.1	8.9	170%
ブリ	0.0	0.0	3.4	5.0	4.3	0.2	0.0	0.0	0.0	0.0	12.9	4.7	274%
ウスハル	3.8	5.2	0.0	0.5	0.4	0.5	0.1	0.2	0.0	1.0	11.8	5.5	215%
ホッケ	3.0	0.6	0.0	0.0	4.5	0.0	0.0	0.0	2.8	0.0	11.0	0.3	3667%
タコ類	0.7	0.8	3.2	1.2	0.7	0.0	0.0	0.5	0.8	0.4	8.5	7.5	113%
ワラサ	0.0	0.0	3.3	0.4	1.1	2.4	0.0	0.0	0.0	0.1	7.3	20.5	36%
その他	3.4	5.0	3.7	7.4	20.6	8.7	1.6	2.6	7.9	7.4	67.7	90.3	75%
合計	11.9	12.3	22.5	44.4	88.9	56.8	3.6	4.0	30.2	17.3	292.5	232.8	126%

※「フグ類」はトラフグを除いたフグ類を示す。

※表示単位未満の端数を四捨五入しているため、合計と内訳が一致しない場合がある。

表2 漁法別主要魚種の漁獲量（平成30年6月上旬）

底びき網

(漁獲量:トン)

地区名	岩館	八森	男鹿北部	畠・戸賀	男鹿南部	秋田中央	由利北部	平沢	金浦	象潟	計	去年同期	同期比較
隻数	9	9	0	0	10	0	0	4	24	8	64	42	152%
ホッケ	3.0	0.6	-	-	4.5	-	-	0.0	2.8	0.0	11.0	0.3	3667%
エビ類	0.1	0.3	-	-	0.2	-	-	1.0	1.5	1.9	5.0	2.1	238%
マダラ	0.2	0.4	-	-	0.4	-	-	0.4	1.9	0.6	4.0	1.9	211%
その他カレイ類	0.3	0.2	-	-	0.7	-	-	0.0	1.7	0.1	3.1	1.6	194%
魷類	0.3	0.1	-	-	0.2	-	-	0.0	0.7	0.0	1.4	2.2	64%
その他	2.1	1.6	-	-	0.8	-	-	0.3	2.4	0.2	6.9	10.6	65%
合計	6.0	3.2	-	-	6.8	-	-	1.7	11.0	2.8	31.4	18.7	168%

※「その他カレイ類」はマガレイ、マコガレイ、ヤナギムシガレイ及びムシガレイを除いたカレイ類を示す。

定置網

(漁獲量:トン)

地区名	岩館	八森	男鹿北部	畠・戸賀	男鹿南部	秋田中央	由利北部	平沢	金浦	象潟	計	去年同期	同期比較
隻数	0	0	24	44	7	38	0	2	4	30	149	111	134%
マアジ	-	-	2.0	22.9	7.2	1.3	-	0.2	0.7	1.3	35.8	19.6	183%
ワケ類	-	-	5.4	3.1	22.9	4.3	-	-	0.0	0.1	35.8	26.3	136%
マタイ	-	-	0.6	0.5	24.5	0.1	-	-	0.0	0.1	25.9	12.6	206%
フリ	-	-	3.4	5.0	4.3	0.2	-	-	-	0.0	12.9	4.7	274%
ワサ	-	-	3.3	0.4	1.1	2.4	-	0.0	-	0.1	7.3	20.5	36%
その他	-	-	2.5	3.9	-	2.0	-	0.1	1.1	1.3	13.5	48.8	28%
合計	-	-	17.2	35.8	62.8	10.3	-	0.3	1.8	2.9	131.2	132.5	99%

刺網

(漁獲量:トン)

地区名	岩館	八森	男鹿北部	畠・戸賀	男鹿南部	秋田中央	由利北部	平沢	金浦	象潟	計	去年同期	同期比較
隻数	29	75	95	96	140	18	39	14	15	64	585	261	224%
ヒラメ	0.0	0.0	0.2	1.4	1.0	-	0.0	0.5	0.0	6.2	9.5	3.6	500%
ウスハル	2.6	4.9	-	0.0	0.4	-	-	-	-	0.0	7.9	4.3	264%
魷類	0.1	0.0	0.0	3.4	0.3	-	0.0	0.0	0.0	0.3	4.2	3.4	400%
アコウ	-	-	0.0	0.2	0.2	-	-	0.4	0.1	0.7	1.6	1.6	300%
ムシガレイ	-	0.0	0.1	0.3	0.2	-	-	0.1	0.0	0.2	0.9	0.6	-
その他	0.0	0.9	1.6	1.4	1.3	0.2	0.8	0.1	0.3	0.6	7.3	3.0	243%
合計	3.0	5.8	1.9	6.7	3.4	0.2	0.8	1.1	0.4	8.0	31.4	16.5	190%

釣り

(漁獲量:トン)

地区名	岩館	八森	男鹿北部	畠・戸賀	男鹿南部	秋田中央	由利北部	平沢	金浦	象潟	計	去年同期	同期比較
隻数	60	26	66	70	32	68	17	12	37	18	406	191	260%
スルメイカ	0.6	0.0	-	0.0	1.4	38.6	0.0	0.0	17.0	-	57.6	36.2	159%
魷類	-	-	3.2	1.0	0.2	-	-	0.0	-	-	4.4	2.8	157%
ウスハル	1.2	0.1	0.0	0.5	0.0	0.3	0.1	0.2	-	1.0	3.5	1.1	318%
マル類	0.1	0.2	-	0.0	0.0	0.1	0.0	0.1	0.0	0.7	1.3	0.3	433%
ススキ	0.0	0.1	-	-	0.0	0.0	0.0	-	-	-	0.2	0.1	200%
その他	0.1	0.0	0.0	0.0	0.0	0.1	0.0	0.0	0.0	0.0	0.3	0.1	300%
合計	2.0	0.4	3.2	1.5	1.6	39.1	0.1	0.3	17.0	1.7	67.3	40.6	166%

※「マル類」はウスハルを除いたマル類を示す。

その他

(漁獲量:トン)

地区名	岩館	八森	男鹿北部	畠・戸賀	男鹿南部	秋田中央	由利北部	平沢	金浦	象潟	計	去年同期	同期比較
隻数	29	109	15	31	105	114	49	11	6	84	553	291	190%
イワキ	-	-	-	-	0.2	3.0	0.1	-	-	0.6	4.0	2.6	154%
魷類	0.4	0.7	0.0	0.0	0.3	-	0.0	0.5	-	0.4	2.3	2.0	115%
マタイ	0.0	0.0	0.0	-	0.0	0.0	1.9	-	-	-	2.0	0.3	667%
エビ類	-	-	-	-	0.9	-	-	-	-	-	0.9	0.5	180%
マル類	0.1	0.0	0.0	0.0	0.0	0.3	-	-	-	0.0	0.5	0.4	125%
その他	0.4	2.2	0.2	0.4	12.9	3.9	0.7	0.1	0.0	0.9	21.5	18.7	115%
合計	0.9	2.9	0.2	0.4	14.3	7.2	2.7	0.6	0.0	1.9	31.2	24.5	127%

0.0は漁獲量が0.1トン未満、-は漁獲がなかったことを示す