

秋田県漁獲情報 (平成31年3月上旬)



発行 秋田県水産振興センター 〒010-0531秋田県男鹿市船川港台島字鶴ノ崎8-4
 電話 0185-27-3003 FAX 0185-27-3004

総漁獲量は昨年同期を上回りました。

- 漁獲状況** 総漁獲量は126トンで、昨年同期（88トン）の143%でした。
 魚種別では、マダラが39トン（昨年同期の127%）
 ウスメバルが11トン（同256%）
 タコ類が10トン（同392%）の順でした。
 漁業種類別では、底びき網が43トン（同115%）
 刺網が42トン（同279%）
 釣りが11トン（同438%）の順でした。
- 底びき網** マダラが岩館を主体に26トン水揚げされました。
○定置網 タコ類やイワシ類等が全県で7トン水揚げされました。
○刺網 マダラが男鹿南部を主体に13トン水揚げされました。
○釣り タコ類が男鹿北部を主体に7トン水揚げされました。

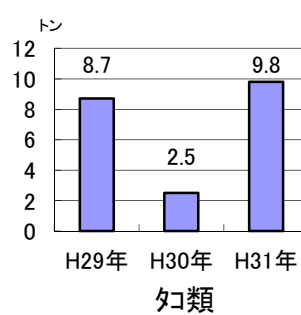
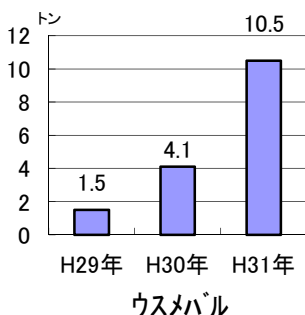
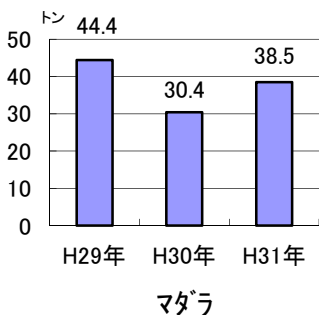


図 マダラ、ウスメバル及びタコ類の漁獲量の経年比較

表1 地区別主要魚種の漁獲量(平成31年3月上旬)

| 地区名 魚種名 | ウスメバル (漁獲量:トン) | | | | | | | | | | 計 | 昨年同期 | 同期比較 |
|------------|----------------|------|------|------|------|------|------|-----|-----|------|-------|------|-------|
| | 岩館 | 八森 | 男鹿北部 | 畠・戸賀 | 男鹿南部 | 秋田中央 | 由利北部 | 平沢 | 金浦 | 象潟 | | | |
| 隻数 | 80 | 153 | 182 | 150 | 160 | 30 | 50 | 31 | 67 | 157 | 1060 | 382 | 277% |
| マダラ | 10.3 | 4.1 | 0.0 | 5.1 | 16.8 | 0.0 | 0.0 | 0.2 | 0.7 | 1.3 | 38.5 | 30.4 | 127% |
| ウスメバル | 2.5 | 7.0 | 0.0 | 0.1 | 0.2 | 0.0 | 0.0 | 0.2 | 0.0 | 0.4 | 10.5 | 4.1 | 256% |
| タコ類 | 0.1 | 0.2 | 4.8 | 1.6 | 0.2 | 0.0 | 0.2 | 0.0 | 0.7 | 1.6 | 9.8 | 2.5 | 392% |
| ワカメ | 0.0 | 0.0 | 0.0 | 5.6 | 0.6 | 0.0 | 0.0 | 0.0 | 0.0 | 0.0 | 6.2 | 3.8 | 163% |
| マル類 | 0.8 | 0.7 | 0.6 | 0.9 | 0.7 | 0.3 | 0.6 | 0.0 | 0.1 | 0.3 | 5.3 | 1.9 | 279% |
| ヒラメ | 0.1 | 0.3 | 0.1 | 0.6 | 0.5 | 0.0 | 0.0 | 0.4 | 0.6 | 1.8 | 4.4 | 1.7 | 259% |
| その他カレイ類 | 0.1 | 0.3 | 0.2 | 1.7 | 0.1 | 0.0 | 0.0 | 0.2 | 0.3 | 1.1 | 4.3 | 2.1 | 205% |
| マカレイ | 0.0 | 0.0 | 2.6 | 0.4 | 0.0 | 0.0 | 0.8 | 0.2 | 0.0 | 0.1 | 4.1 | 1.7 | 241% |
| エビ類 | 0.5 | 0.3 | 0.0 | 0.0 | 0.0 | 0.0 | 0.0 | 0.5 | 0.7 | 0.9 | 3.0 | 0.3 | 1000% |
| ムシカレイ | 0.1 | 0.4 | 0.3 | 1.3 | 0.1 | 0.0 | 0.0 | 0.2 | 0.1 | 0.3 | 3.0 | 1.4 | 214% |
| その他 | 2.3 | 4.6 | 3.2 | 3.6 | 16.6 | 0.5 | 0.2 | 0.5 | 3.2 | 2.7 | 36.5 | 38.0 | 96% |
| 合計 | 16.8 | 17.9 | 11.8 | 20.9 | 35.8 | 0.8 | 1.8 | 2.4 | 6.4 | 10.5 | 125.6 | 87.9 | 143% |

※「マル類」はウスメバルを除いたマル類を示す。

※「その他カレイ類」はマカレイ、マコカレイ、ヤナギムシカレイ及びムシカレイを除いたカレイ類を示す。

※表示単位未満の端数を四捨五入しているため、合計と内訳が一致しない場合がある。

表2 漁法別主要魚種の漁獲量（平成31年3月上旬）

底びき網

(漁獲量:トン)

| 地区名 | 岩館 | 八森 | 男鹿北部 | 畠・戸賀 | 男鹿南部 | 秋田中央 | 由利北部 | 平沢 | 金浦 | 象潟 | 計 | 去年同期 | 同期比較 |
|------|------|-----|------|------|------|------|------|-----|-----|-----|------|------|-------|
| 隻数 | 12 | 17 | 0 | 0 | 20 | 0 | 0 | 4 | 23 | 9 | 85 | 28 | 304% |
| マダラ | 10.2 | 4.0 | - | - | 9.8 | - | - | 0.2 | 0.7 | 0.8 | 25.7 | 26.2 | 98% |
| エビ類 | 0.5 | 0.3 | - | - | 0.0 | - | - | 0.5 | 0.7 | 0.9 | 3.0 | 0.3 | 1000% |
| イナダ類 | 0.1 | 1.0 | - | - | 0.6 | - | - | - | 0.9 | 0.0 | 2.6 | 0.4 | 650% |
| ヒラメ | 0.1 | 0.3 | - | - | 0.3 | - | - | - | 0.6 | 0.0 | 1.4 | 1.0 | 140% |
| ハタハタ | 0.8 | 0.2 | - | - | 0.0 | - | - | 0.0 | 0.0 | 0.0 | 1.2 | 0.5 | 240% |
| その他 | 1.0 | 2.5 | - | - | 2.5 | - | - | 0.0 | 2.5 | 0.7 | 8.9 | 8.7 | 102% |
| 合計 | 12.7 | 8.3 | - | - | 13.2 | - | - | 0.7 | 5.4 | 2.4 | 42.8 | 37.1 | 115% |

定置網

(漁獲量:トン)

| 地区名 | 岩館 | 八森 | 男鹿北部 | 畠・戸賀 | 男鹿南部 | 秋田中央 | 由利北部 | 平沢 | 金浦 | 象潟 | 計 | 去年同期 | 同期比較 |
|------|----|----|------|------|------|------|------|-----|-----|-----|-----|------|------|
| 隻数 | 0 | 0 | 6 | 22 | 0 | 3 | 0 | 3 | 7 | 20 | 61 | 34 | 179% |
| タコ類 | - | - | 0.1 | 0.5 | - | - | - | 0.0 | 0.0 | 0.0 | 0.8 | 0.6 | 133% |
| イソ類 | - | - | - | 0.3 | - | 0.0 | - | - | - | - | 0.3 | 0.1 | 300% |
| ヒラメ | - | - | 0.0 | 0.1 | - | 0.0 | - | 0.1 | 0.0 | 0.1 | 0.2 | 0.2 | 100% |
| イナダ類 | - | - | 0.0 | 0.1 | - | 0.0 | - | - | 0.0 | 0.0 | 0.2 | 1.7 | 12% |
| サハ類 | - | - | 0.0 | 0.1 | - | - | - | - | - | 0.0 | 0.1 | 0.0 | - |
| その他 | - | - | 2.3 | 1.7 | - | 0.2 | - | 0.2 | 0.4 | 0.4 | 5.1 | 18.1 | 28% |
| 合計 | - | - | 2.4 | 2.8 | - | 0.2 | - | 0.3 | 0.4 | 0.5 | 6.7 | 20.7 | 32% |

刺網

(漁獲量:トン)

| 地区名 | 岩館 | 八森 | 男鹿北部 | 畠・戸賀 | 男鹿南部 | 秋田中央 | 由利北部 | 平沢 | 金浦 | 象潟 | 計 | 去年同期 | 同期比較 |
|------|-----|-----|------|------|------|------|------|-----|-----|-----|------|------|------|
| 隻数 | 21 | 48 | 75 | 95 | 79 | 12 | 35 | 15 | 6 | 45 | 431 | 164 | 263% |
| マダラ | 0.1 | - | - | 5.1 | 7.0 | - | 0.0 | 0.0 | - | 0.3 | 12.5 | 3.8 | 329% |
| ウスハル | 1.4 | 5.9 | - | 0.0 | - | - | - | - | - | 0.0 | 7.3 | 3.1 | 235% |
| マガレイ | - | - | 2.6 | 0.4 | 0.0 | - | 0.8 | 0.2 | - | 0.1 | 4.1 | 1.7 | 241% |
| マル類 | 0.6 | 0.2 | 0.5 | 0.8 | 0.6 | 0.2 | 0.5 | 0.0 | 0.1 | 0.3 | 3.9 | 0.9 | 433% |
| カレイ類 | - | 0.0 | 0.2 | 1.7 | 0.0 | - | 0.0 | 0.2 | 0.0 | 0.9 | 3.1 | 1.4 | 221% |
| その他 | 0.0 | 0.2 | 1.2 | 3.9 | 1.0 | 0.1 | 0.3 | 0.7 | 0.1 | 3.7 | 11.5 | 4.3 | 267% |
| 合計 | 2.5 | 6.3 | 4.5 | 11.9 | 8.6 | 0.3 | 1.6 | 1.1 | 0.2 | 5.3 | 42.4 | 15.2 | 279% |

釣り

(漁獲量:トン)

| 地区名 | 岩館 | 八森 | 男鹿北部 | 畠・戸賀 | 男鹿南部 | 秋田中央 | 由利北部 | 平沢 | 金浦 | 象潟 | 計 | 去年同期 | 同期比較 |
|------|-----|-----|------|------|------|------|------|-----|-----|-----|------|------|------|
| 隻数 | 34 | 28 | 94 | 26 | 17 | 12 | 5 | 4 | 20 | 50 | 290 | 102 | 284% |
| タコ類 | 0.0 | - | 4.7 | 0.5 | 0.0 | - | - | 0.0 | 0.3 | 1.2 | 6.7 | 1.2 | 558% |
| ウスハル | 1.1 | 0.5 | 0.0 | 0.1 | 0.2 | 0.0 | 0.0 | 0.2 | 0.0 | 0.4 | 2.6 | 0.5 | 520% |
| マル類 | 0.2 | 0.3 | 0.1 | 0.0 | 0.1 | 0.1 | 0.1 | - | 0.0 | 0.0 | 1.1 | 0.4 | 275% |
| その他 | 0.1 | 0.0 | 0.0 | 0.0 | 0.0 | 0.1 | 0.0 | 0.1 | 0.0 | 0.1 | 0.1 | 0.3 | 33% |
| 合計 | 1.4 | 0.8 | 4.8 | 0.6 | 0.3 | 0.2 | 0.1 | 0.3 | 0.3 | 1.7 | 10.5 | 2.4 | 438% |

その他

(漁獲量:トン)

| 地区名 | 岩館 | 八森 | 男鹿北部 | 畠・戸賀 | 男鹿南部 | 秋田中央 | 由利北部 | 平沢 | 金浦 | 象潟 | 計 | 去年同期 | 同期比較 |
|------|-----|-----|------|------|------|------|------|-----|-----|-----|------|------|------|
| 隻数 | 13 | 60 | 7 | 7 | 44 | 3 | 10 | 5 | 11 | 33 | 193 | 54 | 357% |
| ワカメ | - | - | - | 5.6 | 0.6 | - | - | - | - | - | 6.2 | 3.8 | 163% |
| ウスハル | - | 0.6 | - | - | - | 0.0 | - | - | - | 0.0 | 0.6 | 0.5 | 120% |
| タコ類 | 0.0 | 0.1 | - | - | 0.0 | - | 0.1 | 0.0 | 0.1 | 0.1 | 0.5 | 0.2 | 250% |
| マダラ | - | 0.1 | - | - | - | - | 0.0 | - | - | 0.2 | 0.3 | 0.4 | 75% |
| マル類 | - | 0.2 | - | - | - | - | 0.0 | - | - | 0.0 | 0.2 | 0.2 | 100% |
| その他 | 0.2 | 1.5 | 0.1 | 0.0 | 13.1 | 0.1 | 0.0 | 0.0 | 0.0 | 0.3 | 15.4 | 7.4 | 208% |
| 合計 | 0.2 | 2.5 | 0.1 | 5.6 | 13.7 | 0.1 | 0.1 | 0.0 | 0.1 | 0.6 | 23.2 | 12.5 | 186% |

0.0は漁獲量が0.1トン未満、-は漁獲がなかったことを示す