

秋田県漁獲情報 (平成31年 2月上旬)



発行 秋田県水産振興センター 〒010-0531秋田県男鹿市船川港台島字鶴ノ崎8-4
 電話 0185-27-3003 FAX 0185-27-3004

総漁獲量・操業隻数ともに昨年同期の約半数でした。

○漁獲状況

総漁獲量は82トンで、昨年同期(168トン)の49%でした。
 時化の日が多く、延べ操業隻数は昨年同期の52%に留まりました。
 魚種別では、マダラが44トン(昨年同期の48%)
 アブラツノザメを主体としたサメ類が9トン(同121%)
 ウスメバルが4トン(同34%)の順でした。
 漁業種類別では、底びき網が40トン(同50%)
 刺網が19トン(同57%)
 定置網が8トン(同28%)の順でした。

○底びき網

マダラが男鹿南部を主体に21トン水揚げされました。

○定置網

マダラが畠・戸賀を主体に3トン水揚げされました。

○刺網

マダラが男鹿南部を主体に14トン水揚げされました。

○釣り

タコ類が男鹿北部を主体に2トン水揚げされました。

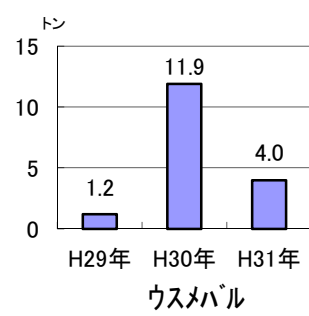
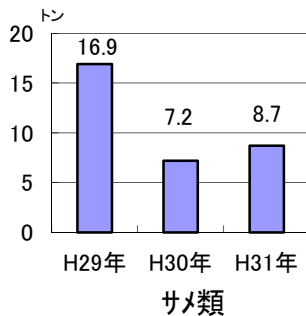
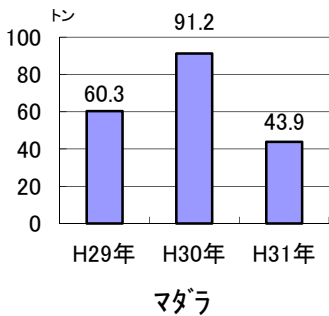


図 マダラ、サメ類及びウスメバルの漁獲量の経年比較

表1 地区別主要魚種の漁獲量(平成31年2月上旬)

(漁獲量:トン)

地区名	岩館	八森	男鹿北部	畠・戸賀	男鹿南部	秋田中央	由利北部	平沢	金浦	象潟	計	昨年同期	同期比較
魚種名													
隻数	27	35	70	57	62	11	9	6	15	31	323	617	52%
マダラ	0.7	0.3	1.8	1.7	29.8	0.7	1.1	1.7	2.7	3.4	43.9	91.2	48%
サメ類	0.1	0.6	0.0	0.0	2.1	0.0	0.0	0.5	4.1	1.3	8.7	7.2	121%
ウスメバル	2.1	1.9	0.0	0.0	0.0	0.0	0.0	0.0	0.0	0.0	4.0	11.9	34%
タコ類	0.0	0.0	1.8	0.0	0.1	0.0	0.1	0.0	0.1	0.2	2.8	6.6	42%
ハタハタ	2.1	0.2	0.0	0.0	0.0	0.0	0.0	0.0	0.2	0.0	2.6	0.2	1300%
ホッケ	0.5	1.8	0.0	0.0	0.1	0.0	0.0	0.0	0.0	0.0	2.3	0.0	—
マガレイ	0.0	0.0	1.6	0.1	0.0	0.0	0.0	0.0	0.0	0.0	1.8	0.7	257%
エビ類	0.1	0.3	0.0	0.0	0.0	0.0	0.0	0.2	0.8	0.2	1.7	3.3	52%
カニ類	0.1	0.0	0.0	0.0	0.4	0.0	0.0	0.0	0.5	0.0	1.1	1.5	73%
メバル類	0.0	0.2	0.2	0.2	0.0	0.1	0.1	0.0	0.0	0.0	0.9	4.5	20%
その他	0.3	2.7	1.5	2.8	0.8	0.5	0.1	0.5	0.7	3.2	12.4	40.4	31%
合計	6.0	8.0	6.9	4.8	33.3	1.3	1.4	2.9	9.1	8.3	82.2	167.5	49%

※「メバル類」はウスメバルを除いたメバル類を示す。

※表示単位未満の端数を四捨五入しているため、合計と内訳が一致しない場合がある。

表2 漁法別主要魚種の漁獲量（平成31年2月上旬）

底びき網

(漁獲量:トン)

地区名	岩館	八森	男鹿北部	畠・戸賀	男鹿南部	秋田中央	由利北部	平沢	金浦	象潟	計	去年同期	同期比較
隻数	6	3	0	0	12	0	0	2	11	4	38	62	61%
マダラ	0.7	0.3	-	-	15.7	-	-	0.4	2.6	1.6	21.4	60.2	36%
サメ類	0.1	0.6	-	-	2.1	-	-	0.5	4.1	1.3	8.7	7.2	121%
ハタハタ	2.1	0.2	-	-	-	-	-	0.0	0.2	0.0	2.6	0.2	1300%
ホッケ	0.5	1.8	-	-	0.1	-	-	-	0.0	-	2.3	0.0	-
エビ類	0.1	0.3	-	-	-	-	-	0.2	0.8	0.2	1.7	3.3	52%
その他	0.3	1.7	-	-	0.3	-	-	0.2	1.0	0.2	3.5	9.5	37%
合計	3.8	4.9	-	-	18.2	-	-	1.3	8.7	3.3	40.2	80.4	50%

定置網

(漁獲量:トン)

地区名	岩館	八森	男鹿北部	畠・戸賀	男鹿南部	秋田中央	由利北部	平沢	金浦	象潟	計	去年同期	同期比較
隻数	0	0	8	15	0	0	0	0	2	3	28	43	65%
マダラ	-	-	1.3	1.6	-	-	-	-	0.1	0.2	3.2	10.8	30%
タコ類	-	-	0.3	0.0	-	-	-	-	0.0	0.1	0.6	1.7	35%
マガレイ	-	-	0.0	0.1	-	-	-	-	0.0	0.0	0.2	0.3	67%
マコガレイ	-	-	0.0	0.1	-	-	-	-	0.1	0.1	0.2	0.3	67%
マル類	-	-	0.1	0.1	-	-	-	-	0.0	0.0	0.2	2.2	9%
その他	-	-	0.7	1.6	-	-	-	-	0.2	1.1	3.4	12.4	27%
合計	-	-	2.4	3.5	-	-	-	-	0.4	1.5	7.8	27.7	28%

刺網

(漁獲量:トン)

地区名	岩館	八森	男鹿北部	畠・戸賀	男鹿南部	秋田中央	由利北部	平沢	金浦	象潟	計	去年同期	同期比較
隻数	4	6	24	14	27	1	3	2	0	3	84	216	39%
マダラ	0.0	-	0.5	0.1	12.9	-	-	-	-	-	13.5	7.6	178%
ウスハル	1.2	0.6	-	-	-	-	-	-	-	-	1.8	10.5	17%
マガレイ	-	-	1.6	0.0	-	-	0.0	-	-	-	1.6	0.4	400%
その他カレイ類	-	0.0	0.3	0.1	0.0	-	-	0.0	-	0.0	0.4	2.1	19%
アンコウ	-	0.0	0.1	0.1	0.0	-	-	0.0	-	-	0.3	2.1	14%
その他	0.0	0.1	0.4	0.7	0.3	0.0	0.1	0.1	-	0.0	1.8	11.1	16%
合計	1.3	0.7	2.9	1.0	13.2	0.0	0.1	0.1	-	0.0	19.4	33.8	57%

※「その他カレイ類」はマガレイ、マコガレイ、ヤナギムシガレイ及びムシガレイを除いたカレイ類を示す。

釣り

(漁獲量:トン)

地区名	岩館	八森	男鹿北部	畠・戸賀	男鹿南部	秋田中央	由利北部	平沢	金浦	象潟	計	去年同期	同期比較
隻数	15	9	35	3	1	6	3	0	0	6	78	163	48%
タコ類	-	-	1.5	0.0	-	-	-	-	-	0.1	1.6	3.7	43%
ウスハル	0.9	0.5	-	-	-	0.0	0.0	-	-	-	1.4	1.2	117%
マル類	0.0	0.0	0.1	-	-	0.1	0.1	-	-	-	0.3	0.7	43%
ウナギ類	-	-	-	-	0.0	-	-	-	-	-	0.0	0.1	0%
その他	0.0	0.0	0.0	0.0	0.0	0.0	0.0	-	-	0.0	0.0	0.0	-
合計	0.9	0.5	1.6	0.0	0.0	0.1	0.1	-	-	0.1	3.3	5.7	58%

その他

(漁獲量:トン)

地区名	岩館	八森	男鹿北部	畠・戸賀	男鹿南部	秋田中央	由利北部	平沢	金浦	象潟	計	去年同期	同期比較
隻数	2	17	3	25	22	4	3	2	2	15	95	133	71%
マダラ	-	0.0	-	-	1.2	0.7	1.1	1.3	-	1.6	5.8	12.6	46%
ウスハル	-	0.8	-	-	-	-	-	-	-	-	0.8	0.2	400%
ナマコ	0.0	0.4	0.0	0.2	0.1	-	-	-	-	-	0.8	2.0	40%
カニ類	-	-	-	-	0.3	-	-	-	-	-	0.3	0.8	38%
マル類	-	0.2	-	-	-	-	-	-	-	0.0	0.2	0.0	-
その他	0.0	0.5	0.0	0.1	0.3	0.5	0.1	0.2	0.0	1.8	3.6	4.3	84%
合計	0.0	1.9	0.0	0.3	1.9	1.2	1.2	1.5	0.0	3.4	11.5	19.9	58%

0.0は漁獲量が0.1トン未満、-は漁獲がなかったことを示す