

# 秋田県漁獲情報 (平成30年10月上旬)



発行 秋田県水産振興センター 〒010-0531秋田県男鹿市船川港台島字鶴ノ崎8-4  
 電話 0185-27-3003 FAX 0185-27-3004

## 総漁獲量は昨年同期を下回りました。

- 漁獲状況
 

総漁獲量は159トンで、昨年同期(196トン)の81%でした。  
 魚種別では、サケが35トン(昨年同期の46%)  
 サワラが14トン(同623%)  
 マアジが11トン(同97%)の順でした。  
 漁業種類別では、定置網が70トン(同67%)  
 底びき網が50トン(同115%)  
 刺網が6トン(同130%)の順でした。
- 底びき網
 

ホッケが八森を主体に10トン水揚げされました。
- 定置網
 

サケが男鹿北部を主体に34トン水揚げされました。
- 刺網
 

マダイが男鹿南部を主体に1トン水揚げされました。
- 釣り
 

ウスメバルやワラサなどが全県で3トン水揚げされました。

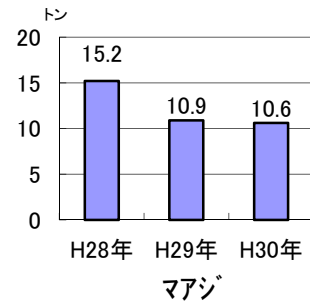
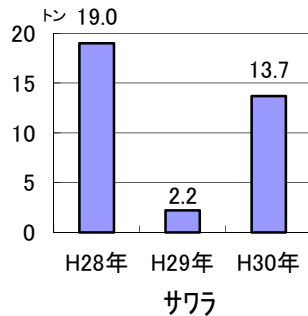
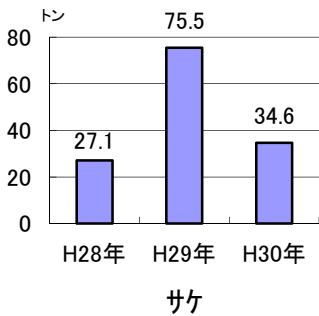


図 サケ、サワラ及びマアジの漁獲量の経年比較

表1 地区別主要魚種の漁獲量(平成30年10月上旬)

地区名 魚種名	(漁獲量:トン)										計	昨年同期	同期比較
	岩館	八森	男鹿北部	畠・戸賀	男鹿南部	秋田中央	由利北部	平沢	金浦	象潟			
隻数	75	109	105	76	116	69	56	25	36	84	751	808	93%
サケ	0.0	0.3	9.1	4.1	0.0	0.2	0.0	6.4	6.4	8.1	34.6	75.5	46%
サワラ	0.1	0.1	0.1	0.5	12.0	0.1	0.0	0.0	0.1	0.5	13.7	2.2	623%
マアジ	0.0	0.0	0.9	2.9	5.4	0.7	0.0	0.5	0.1	0.2	10.6	10.9	97%
ホッケ	2.6	7.4	0.0	0.0	0.3	0.0	0.0	0.0	0.0	0.0	10.4	2.2	473%
イカ類	4.1	3.0	0.0	0.1	0.5	0.0	0.0	0.0	0.1	0.2	8.0	4.9	163%
マダイ	0.5	0.3	1.6	0.8	2.2	1.2	0.3	0.0	0.5	0.2	7.9	3.1	255%
スケウ	0.9	5.6	0.0	0.0	0.0	0.0	0.0	0.2	0.0	0.0	6.8	6.2	110%
マダラ	1.4	3.7	0.0	0.0	0.5	0.0	0.0	0.0	0.8	0.0	6.5	7.8	83%
マグロ	2.2	4.1	0.0	0.0	0.0	0.0	0.0	0.0	0.0	0.0	6.3	2.0	315%
ヒラメ	0.0	0.0	0.1	0.1	1.1	0.0	0.1	0.0	0.5	0.6	2.8	2.1	133%
その他	3.4	4.0	2.2	2.7	18.7	3.2	2.6	2.7	5.8	6.1	51.1	78.7	65%
合計	15.2	28.5	14.0	11.2	40.7	5.4	3.0	9.8	14.3	15.9	158.7	195.6	81%

※表示単位未満の端数を四捨五入しているため、合計と内訳が一致しない場合がある。

表2 漁法別主要魚種の漁獲量（平成30年10月上旬）

底びき網

(漁獲量:トン)

地区名	岩館	八森	男鹿北部	畠・戸賀	男鹿南部	秋田中央	由利北部	平沢	金浦	象潟	計	昨年同期	同期比較
隻数	9	12	0	0	15	0	0	3	17	6	62	76	82%
ホッケ	2.6	7.4	-	-	0.3	-	-	-	0.0	-	10.4	2.2	473%
魴類	4.1	3.0	-	-	0.1	-	-	0.0	0.1	0.1	7.4	2.6	285%
スケウ	0.9	5.6	-	-	0.0	-	-	0.2	0.0	-	6.8	6.2	110%
マダラ	1.4	3.7	-	-	0.5	-	-	0.0	0.8	-	6.5	7.8	83%
ヒラメ	0.0	-	-	-	0.9	-	-	-	0.5	0.4	1.9	0.2	950%
その他	3.0	2.3	-	-	3.9	-	-	0.6	6.0	1.7	17.2	24.5	70%
合計	12.0	22.0	-	-	5.7	-	-	0.8	7.4	2.2	50.2	43.5	115%

定置網

(漁獲量:トン)

地区名	岩館	八森	男鹿北部	畠・戸賀	男鹿南部	秋田中央	由利北部	平沢	金浦	象潟	計	昨年同期	同期比較
隻数	0	0	55	41	7	11	0	12	6	25	157	186	84%
サケ	-	-	9.1	4.1	0.0	0.2	-	6.4	6.4	8.1	34.3	75.1	46%
サワラ	-	-	0.1	0.5	12.0	0.1	-	0.0	0.1	0.2	13.1	0.8	1638%
マアジ	-	-	0.9	2.9	5.4	0.7	-	0.5	0.1	0.2	10.6	10.9	97%
マタイ	-	-	0.6	0.8	1.0	0.4	-	0.0	0.0	0.0	2.9	1.3	223%
イナダ	-	-	0.2	0.1	1.3	0.8	-	0.0	0.0	-	2.4	5.3	45%
その他	-	-	0.9	2.0	-	1.3	-	0.1	0.1	0.2	6.3	11.2	56%
合計	-	-	11.8	10.4	21.3	3.5	-	7.0	6.7	8.7	69.6	104.6	67%

刺網

(漁獲量:トン)

地区名	岩館	八森	男鹿北部	畠・戸賀	男鹿南部	秋田中央	由利北部	平沢	金浦	象潟	計	昨年同期	同期比較
隻数	0	48	27	17	61	14	35	7	11	18	238	212	112%
マタイ	-	0.1	0.0	0.0	0.5	0.0	0.2	0.0	0.1	0.1	1.1	0.2	550%
ヒラメ	-	0.0	0.0	0.0	0.2	0.0	0.1	0.0	0.0	0.1	0.5	0.9	56%
ススキ	-	0.1	-	-	0.2	0.0	0.1	0.0	0.0	0.0	0.4	0.2	200%
その他カレイ類	-	0.0	0.0	0.0	0.0	0.0	0.0	-	-	0.0	0.1	0.0	-
その他	0.0	1.4	0.5	0.5	0.4	0.2	0.4	0.1	0.1	0.4	3.9	3.3	124%
合計	-	1.6	0.5	0.5	1.3	0.2	0.8	0.1	0.2	0.6	6.0	4.6	130%

※「その他カレイ類」はマガレイ、マコガレイ、ヤナギムシカレイ及びムシカレイを除いたカレイ類を示す。

※「その他」の内訳はアマタイ2.3トンなど。

釣り

(漁獲量:トン)

地区名	岩館	八森	男鹿北部	畠・戸賀	男鹿南部	秋田中央	由利北部	平沢	金浦	象潟	計	昨年同期	同期比較
隻数	57	16	4	10	8	22	9	1	1	3	131	138	95%
ウスハル	0.3	0.1	-	0.2	-	0.2	0.0	0.0	-	0.1	0.9	0.9	100%
ワサ	0.0	-	0.6	-	-	-	0.0	-	-	-	0.6	0.2	300%
マタイ	0.5	0.1	0.0	0.0	0.0	0.0	0.0	-	-	-	0.6	0.2	300%
サワラ	0.1	0.1	0.0	0.0	-	-	0.0	-	-	0.0	0.2	0.1	200%
ススキ	-	-	-	0.0	0.0	0.2	-	-	-	-	0.2	0.4	50%
その他	0.0	0.0	0.1	0.0	0.0	0.0	0.1	0.0	0.0	0.0	0.3	0.9	33%
合計	0.9	0.3	0.7	0.2	0.0	0.4	0.1	0.0	0.0	0.1	2.8	2.7	104%

その他

(漁獲量:トン)

地区名	岩館	八森	男鹿北部	畠・戸賀	男鹿南部	秋田中央	由利北部	平沢	金浦	象潟	計	昨年同期	同期比較
隻数	9	33	19	8	25	22	12	2	1	32	163	196	83%
マグロ	2.2	4.1	-	-	-	-	-	-	-	-	6.3	2.0	315%
マタイ	0.0	0.1	1.0	0.0	0.2	0.8	0.1	-	0.0	0.0	2.2	1.2	183%
サワラ	-	0.0	-	-	-	0.0	-	-	-	0.3	0.4	1.3	31%
魴類	0.1	0.2	-	-	-	-	-	-	-	-	0.4	0.3	133%
イビ類	-	-	-	-	0.2	-	-	-	-	-	0.2	0.3	67%
その他	0.0	0.2	0.0	0.1	12.0	0.5	2.0	1.9	0.0	4.0	20.6	35.1	59%
合計	2.3	4.6	1.0	0.1	12.4	1.3	2.1	1.9	0.0	4.3	30.1	40.2	75%

0.0は漁獲量が0.1トン未満、-は漁獲がなかったことを示す