

秋田県漁獲情報 (平成30年4月上旬)



発行 秋田県水産振興センター 〒010-0531秋田県男鹿市船川港台島字鶴ノ崎8-4
 電話 0185-27-3003 FAX 0185-27-3004

総漁獲量は昨年同期を下回りました。

- 漁獲状況** 総漁獲量は133トンで、昨年同期（154トン）の86%でした。
 魚種別では、ホッケが21トン（昨年同期の211倍）
 タコ類が20トン（同63%）
 マダラが14トン（同115%）の順でした。
 漁業種類別では、定置網が39トン（同158%）
 刺網が30トン（同61%）
 底びき網が25トン（同76%）の順でした。
- 底びき網** マダラが男鹿南部を主体に8トン水揚げされました。
○定置網 ホッケが男鹿北部を主体に21トン水揚げされました。
○刺網 ムシガレイが男鹿北部・畠・戸賀を主体に5トン水揚げされました。
○釣り タコ類が男鹿北部を主体に10トン水揚げされました。

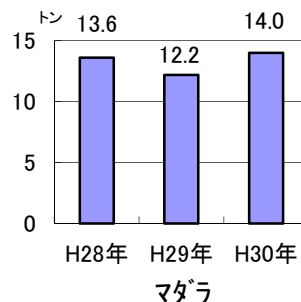
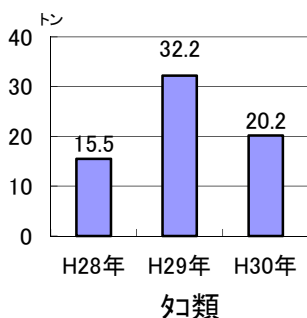
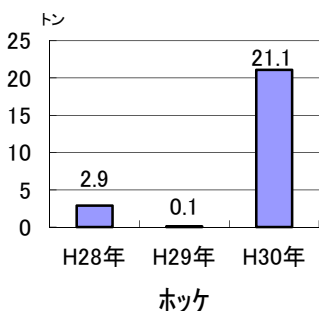


図 ホッケ、タコ類及びマダラの漁獲量の経年比較

表1 地区別主要魚種の漁獲量(平成30年4月上旬)

地区名 魚種名	(漁獲量:トン)										計	昨年同期	同期比較
	岩館	八森	男鹿北部	畠・戸賀	男鹿南部	秋田中央	由利北部	平沢	金浦	象潟			
隻数	124	160	242	197	131	30	76	52	63	163	1,238	1,655	75%
ホッケ	0.0	0.0	16.8	2.7	0.0	1.6	0.0	0.0	0.0	0.0	21.1	0.1	21,100%
タコ類	1.3	0.4	5.9	6.7	0.6	0.0	0.7	0.3	1.6	2.2	20.2	32.2	63%
マダラ	2.2	1.9	0.4	1.1	4.4	0.1	0.2	0.2	1.9	1.5	14.0	12.2	115%
サクラマス	0.0	0.3	6.3	0.4	0.0	0.1	0.0	0.0	0.3	0.4	8.1	1.7	476%
ヒラメ	0.4	0.1	0.2	1.0	1.2	0.0	0.4	0.5	1.1	1.7	6.6	13.0	51%
ムシガレイ	0.7	0.2	1.9	1.9	0.3	0.0	0.3	0.2	0.1	0.3	6.0	12.1	50%
その他カレイ類	0.4	0.3	0.3	0.8	0.4	0.0	0.3	0.2	0.5	1.2	4.9	6.7	73%
メバル類	0.6	0.8	1.0	0.7	0.4	0.3	0.2	0.0	0.0	0.2	4.6	9.6	48%
ウスメバル	1.4	1.7	0.0	0.2	0.1	0.0	0.1	0.1	0.0	0.5	4.1	3.4	121%
アンコウ	0.2	0.1	0.3	0.6	0.4	0.0	0.3	0.4	0.4	0.8	3.6	6.0	60%
その他	2.1	4.2	2.0	2.4	21.1	0.6	0.5	1.2	3.9	3.1	39.7	57.4	69%
合計	9.3	10.0	35.1	18.5	28.9	2.7	3.0	3.1	9.8	11.9	132.9	154.4	86%

※「その他カレイ類」はマガレイ、マコガレイ、ヤナギムシガレイ及びムシガレイを除いたカレイ類を示す。

※「メバル類」はウスメバルを除いたメバル類を示す。

※表示単位未満の端数を四捨五入しているため、合計と内訳が一致しない場合がある。

表2 漁法別主要魚種の漁獲量（平成30年 4月上旬）

底びき網

(漁獲量:トン)

地区名	岩館	八森	男鹿北部	畠・戸賀	男鹿南部	秋田中央	由利北部	平沢	金浦	象潟	計	去年同期	同期比較
隻数	6	7	0	0	20	0	0	3	17	6	59	83	71%
マダラ	1.9	1.8	-	-	2.8	-	-	0.0	1.1	0.1	7.8	5.7	137%
Eヒ類	0.0	0.4	-	-	0.0	-	-	0.5	0.3	1.2	2.4	4.5	53%
その他カレイ類	0.4	0.3	-	-	0.3	-	-	0.0	0.5	0.1	1.8	2.1	86%
ヒラメ	0.4	0.1	-	-	0.4	-	-	-	0.6	-	1.5	1.7	88%
彷彿類	0.7	0.1	-	-	0.3	-	-	-	0.3	-	1.4	3.3	42%
その他	1.4	1.6	-	-	3.1	-	-	0.1	3.5	0.3	9.8	15.2	64%
合計	4.8	4.3	-	-	6.9	-	-	0.6	6.3	1.7	24.7	32.5	76%

定置網

(漁獲量:トン)

地区名	岩館	八森	男鹿北部	畠・戸賀	男鹿南部	秋田中央	由利北部	平沢	金浦	象潟	計	去年同期	同期比較
隻数	0	0	36	36	0	4	0	3	8	24	111	136	82%
ホッケ	-	-	16.8	2.7	-	1.6	-	-	-	-	21.1	0.1	21,100%
サクラマス	-	-	6.3	0.4	-	0.1	-	-	0.3	0.4	7.5	1.5	500%
マダラ	-	-	0.4	0.4	-	0.1	-	0.1	0.8	0.9	2.7	2.0	135%
カコ類	-	-	0.2	1.2	-	0.0	-	-	0.2	0.1	1.7	2.9	59%
ヒラメ	-	-	0.0	0.2	-	-	-	0.1	0.5	0.4	1.2	3.5	34%
その他	-	-	0.6	2.0	-	0.4	-	0.4	0.5	0.3	4.3	14.4	30%
合計	-	-	24.3	6.9	-	2.2	-	0.6	2.3	2.1	38.5	24.4	158%

刺網

(漁獲量:トン)

地区名	岩館	八森	男鹿北部	畠・戸賀	男鹿南部	秋田中央	由利北部	平沢	金浦	象潟	計	去年同期	同期比較
隻数	22	55	86	96	72	10	39	24	2	51	457	580	79%
ムシカレイ	0.0	0.0	1.9	1.8	0.1	-	0.3	0.2	-	0.3	4.7	10.2	46%
カコ類	0.1	-	0.0	3.4	0.4	-	0.0	0.1	-	0.5	4.7	8.8	53%
ヒラメ	0.0	-	0.2	0.8	0.8	0.0	0.4	0.4	-	1.3	3.9	7.8	50%
マダラ	-	-	0.0	0.7	1.6	-	0.2	0.1	-	0.4	3.0	2.8	107%
その他カレイ類	-	0.0	0.2	0.7	0.1	-	0.3	0.2	-	1.1	2.8	4.1	68%
その他	0.0	1.7	2.5	1.7	1.0	0.2	1.0	0.6	0.0	2.0	11.1	16.0	69%
合計	1.0	1.7	4.8	9.1	4.0	0.2	2.2	1.6	0.0	5.6	30.2	49.7	61%

釣り

(漁獲量:トン)

地区名	岩館	八森	男鹿北部	畠・戸賀	男鹿南部	秋田中央	由利北部	平沢	金浦	象潟	計	去年同期	同期比較
隻数	54	34	107	64	17	13	7	8	22	43	369	465	79%
カコ類	-	-	5.7	2.1	0.1	-	-	0.1	0.7	1.2	10.1	12.6	80%
ウスマル	1.0	0.5	0.0	0.2	0.0	0.0	0.1	0.1	-	0.5	2.4	2.5	96%
マル類	0.2	0.3	0.2	0.1	0.0	0.2	0.0	-	-	0.1	1.2	3.7	32%
彷彿類	0.1	0.0	-	0.0	0.0	-	-	-	-	-	0.1	-	-
その他	0.0	0.1	0.0	0.0	0.1	0.0	0.0	0.0	0.0	0.0	0.0	0.6	0%
合計	1.3	0.9	5.9	2.4	0.2	0.2	0.1	0.2	0.7	1.8	13.8	19.4	71%

その他

(漁獲量:トン)

地区名	岩館	八森	男鹿北部	畠・戸賀	男鹿南部	秋田中央	由利北部	平沢	金浦	象潟	計	去年同期	同期比較
隻数	42	64	13	1	22	3	30	14	14	39	242	391	62%
カコ類	1.2	0.4	0.0	-	0.0	0.0	0.7	0.1	0.5	0.4	3.3	6.9	48%
彷彿類	0.7	-	-	-	-	-	-	-	-	-	0.7	0.2	350%
マダラ	0.3	0.1	-	-	-	-	0.0	-	-	0.1	0.5	1.7	29%
マル類	-	0.3	-	-	-	0.0	-	-	-	0.0	0.3	0.7	43%
ウスマル	-	0.2	-	-	-	0.0	-	-	-	-	0.2	0.3	67%
その他	0.0	2.1	0.1	0.1	17.8	0.1	0.0	0.0	0.0	0.2	20.7	18.6	111%
合計	2.2	3.1	0.1	0.1	17.8	0.1	0.7	0.1	0.5	0.7	25.7	28.4	90%

0.0は漁獲量が0.1トン未満、-は漁獲がなかったことを示す