

秋田県漁獲情報 (令和元年6月上旬)



発行 秋田県水産振興センター 〒010-0531秋田県男鹿市船川港台島字鶴ノ崎8-4
 電話 0185-27-3003 FAX 0185-27-3004

総漁獲量は昨年同期を回りました。

- 漁獲状況 総漁獲量は236トンで、昨年同期(292トン)の81%でした。
 魚種別では、マサバを主体としたサバ類が34トン(昨年同期はほぼ漁獲無し)
 ホッケが29トン(昨年同期の264%)
 マアジが27トン(同74%)の順でした。
 漁業種類別では、定置網が117トン(同90%)
 底びき網が52トン(同165%)
 刺網が23トン(同74%)の順でした。
- 底びき網 ホッケが八森を主体に29トン水揚げされました。
- 定置網 マサバを主体としたサバ類が男鹿南部を主体に34トン水揚げされました。
- 刺網 ウスメバルが八森を主体に6トン水揚げされました。
- 釣り ウスメバルが岩館を主体に5トン水揚げされました。

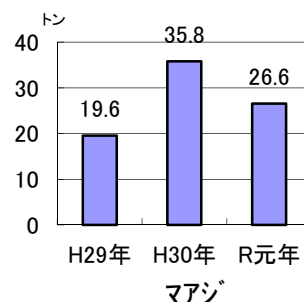
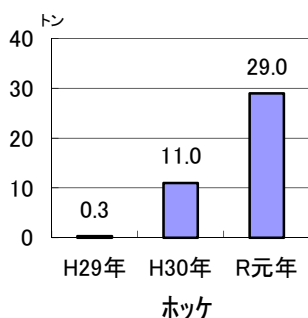
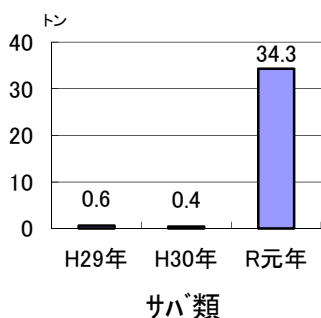


図 サバ類、ホッケ及びマアジの漁獲量の経年比較

表1 地区別主要魚種の漁獲量(令和元年6月上旬)

地区名 魚種名	(漁獲量:トン)										計	昨年同期	同期比較
	岩館	八森	男鹿北部	畠・戸賀	男鹿南部	秋田中央	由利北部	平沢	金浦	象潟			
隻数	96	203	167	244	303	138	124	39	58	165	1530	1748	88%
サバ類	0.0	0.0	0.6	10.2	22.8	0.0	0.0	0.0	0.0	0.7	34.3	0.4	8575%
ホッケ	0.0	28.4	0.0	0.0	0.3	0.0	0.0	0.0	0.2	0.1	29.0	11.0	264%
マアジ	0.0	0.0	4.2	13.9	5.4	2.1	0.0	0.0	0.3	0.8	26.6	35.8	74%
マダイ	0.3	0.1	0.4	1.3	19.8	0.4	0.0	0.0	0.0	0.0	22.7	27.0	84%
ウスメバル	5.0	4.5	0.0	0.3	0.0	0.2	0.3	0.2	0.0	0.3	11.0	11.4	96%
イナダ	7.6	0.2	0.0	0.0	0.9	0.4	0.0	0.0	1.0	0.0	10.2	0.4	2550%
フグ類	0.0	0.0	1.5	0.5	4.4	1.8	0.0	0.0	0.0	0.1	8.5	36.1	24%
タコ類	0.1	0.3	3.3	3.3	0.1	0.0	0.0	0.0	0.4	0.2	8.0	10.4	77%
ヒラメ	0.4	0.6	0.9	1.7	0.6	0.5	0.2	0.2	0.0	2.1	7.4	14.8	50%
ブリ	0.0	0.0	0.3	6.5	0.3	0.3	0.0	0.0	0.0	0.0	7.4	12.9	57%
その他	1.9	6.2	4.2	6.1	21.7	10.5	4.4	2.5	4.8	7.6	70.4	132.1	53%
合計	15.3	40.3	15.4	43.8	76.3	16.2	4.9	2.9	6.7	11.9	235.5	292.3	81%

※「フグ類」はトラフグを除いたフグ類を示す。

※表示単位未満の端数を四捨五入しているため、合計と内訳が一致しない場合がある。

表2 漁法別主要魚種の漁獲量（令和元年6月上旬）

底びき網

(漁獲量:トン)

地区名	岩館	八森	男鹿北部	畠・戸賀	男鹿南部	秋田中央	由利北部	平沢	金浦	象潟	計	去年同期	同期比較
隻数	10	14	0	0	8	0	0	4	14	6	56	64	88%
ホッケ	0.0	28.4	-	-	0.3	-	-	0.0	0.2	0.1	29.0	11.0	264%
魴類	7.6	0.2	-	-	0.9	-	-	-	1.0	-	9.8	0.2	4900%
エビ類	0.0	0.2	-	-	0.6	-	-	0.6	0.9	1.5	3.8	5.0	76%
マダラ	0.0	0.4	-	-	0.4	-	-	0.1	0.3	0.1	1.4	4.0	35%
ヒラメ	0.4	0.6	-	-	0.0	-	-	-	-	-	1.0	0.5	200%
その他	1.8	1.9	-	-	0.7	-	-	0.2	2.4	0.1	6.9	10.7	64%
合計	9.8	31.7	-	-	2.9	-	-	0.9	4.8	1.8	51.9	31.4	165%

定置網

(漁獲量:トン)

地区名	岩館	八森	男鹿北部	畠・戸賀	男鹿南部	秋田中央	由利北部	平沢	金浦	象潟	計	去年同期	同期比較
隻数	0	0	26	55	7	31	0	0	5	18	142	149	95%
サバ類	-	-	0.6	10.2	22.8	0.0	-	-	0.0	0.7	34.3	0.4	8575%
マアジ	-	-	4.2	13.9	5.4	2.1	-	-	0.3	0.8	26.6	35.8	74%
マダイ	-	-	0.3	1.3	19.7	0.4	-	-	0.0	0.0	21.8	25.9	84%
フケ類	-	-	1.5	0.5	4.4	1.8	-	-	0.0	0.0	8.3	35.5	23%
ブリ	-	-	0.3	6.5	0.3	0.3	-	-	-	-	7.4	12.9	57%
その他	-	-	3.8	4.9	-	5.4	-	-	0.2	1.0	18.8	20.3	93%
合計	-	-	10.7	37.3	56.1	10.0	-	-	0.5	2.5	117.2	130.8	90%

刺網

(漁獲量:トン)

地区名	岩館	八森	男鹿北部	畠・戸賀	男鹿南部	秋田中央	由利北部	平沢	金浦	象潟	計	去年同期	同期比較
隻数	21	78	68	62	105	18	42	18	19	76	507	585	87%
ウスマル	2.3	3.8	-	0.0	0.0	-	-	-	-	0.0	6.1	7.9	77%
ヒラメ	-	0.0	0.2	1.0	0.5	-	0.2	0.2	0.0	1.7	3.8	9.5	40%
魴類	0.0	0.0	0.0	2.6	0.1	-	-	0.0	0.0	0.1	3.0	4.2	71%
アコウ	-	-	-	0.0	0.1	-	0.1	0.4	-	0.9	1.6	1.6	100%
その他カレイ類	-	0.0	0.1	0.1	0.1	-	0.0	0.1	0.0	0.6	1.0	0.6	167%
その他	0.0	0.6	1.0	0.6	1.2	0.3	1.4	0.3	0.6	1.9	7.8	7.6	103%
合計	2.5	4.4	1.3	4.3	2.0	0.3	1.7	1.0	0.6	5.2	23.3	31.4	74%

※「その他カレイ類」はマガレイ、マコガレイ、ヤナギムシガレイ及びムシガレイを除いたカレイ類を示す。

釣り

(漁獲量:トン)

地区名	岩館	八森	男鹿北部	畠・戸賀	男鹿南部	秋田中央	由利北部	平沢	金浦	象潟	計	去年同期	同期比較
隻数	65	43	64	58	20	33	23	6	15	16	336	397	85%
ウスマル	2.7	0.7	-	0.3	0.0	0.2	0.3	0.2	-	0.3	4.9	3.5	140%
魴類	-	-	3.3	0.6	-	-	-	0.0	0.1	-	3.9	4.4	89%
マル類	0.0	0.0	0.0	0.0	0.0	0.0	0.0	0.0	0.0	0.2	0.5	1.2	42%
マダイ	0.2	0.0	0.0	-	0.0	0.0	0.0	-	-	-	0.3	0.0	-
ススキ	0.0	0.2	-	-	0.0	0.0	0.0	-	0.0	-	0.3	0.2	150%
その他	0.1	1.1	0.0	0.0	0.1	1.7	0.1	0.1	0.0	0.1	4.5	58.2	8%
合計	3.0	2.0	3.3	0.9	0.1	1.9	0.4	0.3	0.1	0.6	14.4	67.5	21%

※「マル類」はウスマルを除いたマル類を示す。

その他

(漁獲量:トン)

地区名	岩館	八森	男鹿北部	畠・戸賀	男鹿南部	秋田中央	由利北部	平沢	金浦	象潟	計	去年同期	同期比較
隻数	0	68	9	69	163	56	59	11	5	49	489	553	88%
ハイ類	-	0.5	0.0	-	0.9	3.4	0.7	0.1	-	0.2	6.0	5.5	65%
魴類	-	0.2	0.0	0.0	0.0	-	-	0.6	0.0	0.6	1.5	2.3	70%
マダイ	-	0.0	0.0	0.1	0.0	0.0	1.2	-	-	-	1.4	2.0	75%
ウスマル	-	0.3	-	0.0	0.0	0.0	-	-	-	-	0.3	0.4	60%
マル類	-	0.1	0.0	0.1	0.0	0.1	-	-	-	-	0.3	0.5	100%
ヒラメ	-	0.2	-	-	-	-	0.0	-	-	-	0.2	0.2	100%
合計	-	2.2	0.1	1.3	15.2	4.0	2.8	0.7	0.7	1.8	28.7	31.2	92%

0.0は漁獲量が0.1トン未満、-は漁獲がなかったことを示す