

秋田県漁獲情報 (平成31年4月中旬)



発行 秋田県水産振興センター 〒010-0531秋田県男鹿市船川港台島字鶴ノ崎8-4
 電話 0185-27-3003 FAX 0185-27-3004

総漁獲量は昨年同期を下回りました。

- 漁獲状況** 総漁獲量は126トンで、昨年同期（146トン）の86%でした。
 魚種別では、タコ類が14トン（昨年同期の60%）
 ウスメバルが11トン（同171%）
 ヒラメが10トン（同101%）の順でした。
 漁業種類別では、刺網が41トン（同101%）
 底びき網が31トン（同212%）
 定置網が14トン（同46%）の順でした。
- 底びき網** マダラが八森を主体に6トン水揚げされました。
○定置網 サクラマスが男鹿北部を主体に3トン水揚げされました。
○刺網 ムシガレイが畠・戸賀を主体に8トン水揚げされました。
○釣り タコ類が男鹿北部を主体に5トン水揚げされました。

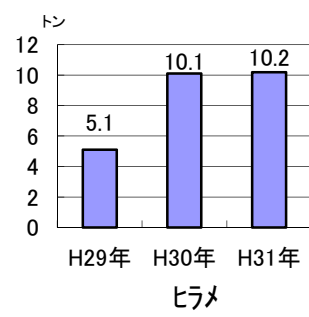
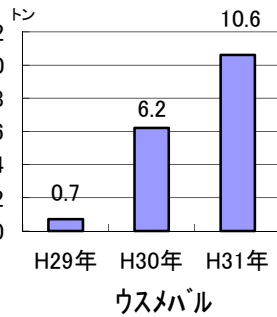
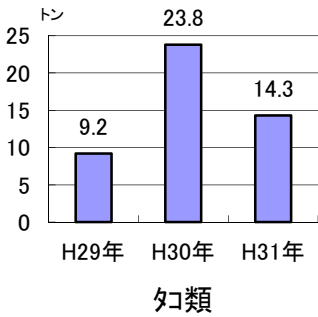


図 タコ類、ウスメバル及びヒラメの漁獲量の経年比較

表1 地区別主要魚種の漁獲量(平成31年4月中旬)

地区名 魚種名	(漁獲量:トン)										計	昨年同期	同期比較
	岩館	八森	男鹿北部	畠・戸賀	男鹿南部	秋田中央	由利北部	平沢	金浦	象潟			
隻数	114	222	220	193	140	66	124	52	76	169	1,376	1,398	98%
タコ類	0.5	1.0	3.2	5.5	0.3	0.1	1.0	0.2	0.9	1.2	14.3	23.8	60%
ウスメバル	2.4	6.6	0.0	0.2	0.0	0.2	0.1	0.1	0.0	0.9	10.6	6.2	171%
ヒラメ	0.6	0.4	0.6	2.2	0.9	0.0	0.7	0.9	1.2	2.5	10.2	10.1	101%
ムシガレイ	0.7	0.4	1.5	3.7	0.9	0.0	0.8	0.4	0.4	1.2	10.2	8.9	115%
マル類	0.8	1.5	0.7	1.0	0.6	0.7	0.6	0.0	0.2	1.1	7.2	4.8	150%
マダラ	1.0	2.2	0.0	0.0	1.3	0.0	0.0	0.2	0.9	0.3	5.9	3.3	179%
アンコウ	0.3	0.1	0.4	0.6	0.6	0.0	0.7	1.0	0.5	1.0	5.2	4.7	111%
エビ類	0.0	0.5	0.0	0.0	0.2	0.0	0.0	0.9	0.9	2.1	4.6	2.0	230%
その他カレイ類	0.3	0.5	0.4	0.5	0.3	0.0	0.1	0.2	0.4	1.3	4.0	4.9	82%
サクラマス	0.0	0.5	1.5	0.4	0.0	0.2	0.1	0.0	0.0	0.5	3.3	3.4	97%
その他	3.3	9.2	3.8	5.2	19.5	1.4	0.8	0.4	5.3	2.0	50.3	74.3	68%
合計	9.9	22.9	12.1	19.3	24.6	2.6	4.9	4.3	10.7	14.1	125.8	146.4	86%

※「マル類」はウスメバルを除いたマル類を示す。

※「その他カレイ類」はマガレイ、マコガレイ、ヤナギムシガレイ及びムシガレイを除いたカレイ類を示す。

※表示単位未満の端数を四捨五入しているため、合計と内訳が一致しない場合がある。

表2 漁法別主要魚種の漁獲量（平成31年4月中旬）

底びき網

(漁獲量:トン)

地区名	岩館	八森	男鹿北部	畠・戸賀	男鹿南部	秋田中央	由利北部	平沢	金浦	象潟	計	去年同期	同期比較
隻数	12	14	0	0	16	0	0	4	24	8	78	44	177%
マダラ	1.0	2.2	-	-	1.3	-	-	0.2	0.9	0.3	5.9	3.3	179%
ヒラメ	0.0	0.5	-	-	0.2	-	-	0.9	0.9	2.1	4.6	2.0	230%
ヒラメ	0.6	0.4	-	-	0.6	-	-	-	0.6	-	2.3	1.1	209%
ムシカレイ	0.7	0.4	-	-	0.8	-	-	-	0.3	-	2.3	0.9	256%
その他カレイ類	0.3	0.5	-	-	0.3	-	-	0.0	0.4	0.1	1.5	1.6	94%
その他	3.2	3.4	-	-	2.6	-	-	0.1	5.3	0.1	14.6	5.8	252%
合計	5.8	7.4	-	-	5.8	-	-	1.2	8.4	2.6	31.2	14.7	212%

定置網

(漁獲量:トン)

地区名	岩館	八森	男鹿北部	畠・戸賀	男鹿南部	秋田中央	由利北部	平沢	金浦	象潟	計	去年同期	同期比較
隻数	0	0	35	35	0	12	0	1	7	22	112	116	97%
サクラマス	-	-	1.5	0.4	-	0.2	-	-	0.0	0.5	2.6	2.8	93%
ヒラメ	-	-	0.2	0.4	-	0.0	-	0.0	0.6	0.5	1.7	2.1	81%
マアジ	-	-	0.1	1.0	-	0.0	-	0.0	0.0	0.3	1.4	2.9	48%
イワシ類	-	-	0.4	0.6	-	-	-	-	0.0	0.0	1.0	0.0	-
魷類	-	-	0.1	0.7	-	0.0	-	-	0.0	0.0	0.9	1.8	50%
その他	-	-	1.8	2.6	-	0.9	-	0.1	0.8	0.4	6.5	20.8	31%
合計	-	-	4.1	5.7	-	1.1	-	0.1	1.4	1.7	14.1	30.4	46%

刺網

(漁獲量:トン)

地区名	岩館	八森	男鹿北部	畠・戸賀	男鹿南部	秋田中央	由利北部	平沢	金浦	象潟	計	去年同期	同期比較
隻数	23	68	84	83	70	18	62	18	10	61	497	521	95%
ムシカレイ	-	-	1.5	3.7	0.1	-	0.8	0.4	-	1.1	7.7	7.7	100%
ヒラメ	0.0	0.0	0.4	1.8	0.3	0.0	0.7	0.9	-	2.0	6.2	6.9	90%
ウスハル	0.8	5.0	0.0	0.0	0.0	-	-	-	-	0.0	5.9	1.9	311%
魷類	-	0.0	0.1	3.6	0.1	0.0	0.1	0.0	0.1	0.7	4.7	8.2	57%
アコウ	-	-	0.4	0.6	0.2	-	0.7	1.0	-	1.0	3.9	4.0	98%
その他	0.0	0.8	2.3	2.3	1.4	0.5	1.4	0.3	0.2	2.4	12.1	11.4	106%
合計	1.5	5.8	4.7	12.0	2.1	0.5	3.7	2.6	0.3	7.2	40.5	40.1	101%

釣り

(漁獲量:トン)

地区名	岩館	八森	男鹿北部	畠・戸賀	男鹿南部	秋田中央	由利北部	平沢	金浦	象潟	計	去年同期	同期比較
隻数	50	28	70	69	13	17	16	8	23	27	321	393	82%
魷類	-	-	2.9	1.2	0.1	-	-	0.1	0.4	0.2	5.0	9.3	54%
ウスハル	1.6	0.5	0.0	0.2	0.0	0.2	0.1	0.1	0.0	0.9	3.6	3.2	113%
マル類	0.3	0.7	0.1	0.0	0.0	0.2	0.1	-	0.0	0.8	2.2	1.1	200%
その他	0.0	0.0	0.0	0.1	0.0	0.1	0.1	0.0	0.0	0.2	0.5	0.2	250%
合計	1.9	1.2	3.0	1.5	0.1	0.5	0.3	0.2	0.4	2.1	11.3	13.8	82%

その他

(漁獲量:トン)

地区名	岩館	八森	男鹿北部	畠・戸賀	男鹿南部	秋田中央	由利北部	平沢	金浦	象潟	計	去年同期	同期比較
隻数	29	112	31	6	41	19	46	21	12	51	368	324	114%
ナマコ	0.1	3.5	-	0.1	0.1	-	-	-	-	-	4.0	2.7	148%
魷類	0.5	0.9	0.1	-	0.0	0.1	0.9	0.1	0.2	0.3	3.2	4.2	76%
ウスハル	-	1.1	-	-	0.0	-	-	-	-	-	1.1	1.1	100%
マル類	-	0.7	-	-	0.0	0.2	-	-	-	-	0.9	0.3	300%
サクラマス	-	0.2	-	-	-	-	-	-	-	-	0.2	0.2	100%
その他	0.1	2.1	0.2	0.0	16.5	0.2	0.0	0.1	0.0	0.2	19.3	38.9	50%
合計	0.7	8.5	0.3	0.1	16.6	0.5	0.9	0.2	0.2	0.5	28.7	47.4	61%

0.0は漁獲量が0.1トン未満、-は漁獲がなかったことを示す