

秋田県漁獲情報 (平成31年4月上旬)



発行 秋田県水産振興センター 〒010-0531秋田県男鹿市船川港台島字鶴ノ崎8-4
 電話 0185-27-3003 FAX 0185-27-3004

総漁獲量は昨年同期を下回りました。

- 漁獲状況

総漁獲量は93トンで、昨年同期(133トン)の70%でした。
 魚種別では、ムシガレイが11トン(昨年同期の182%)
 タコ類が9トン(同43%)
 ヒラメが9トン(同132%)の順でした。
 漁業種類別では、刺網が30トン(同100%)
 底びき網が19トン(同77%)
 定置網が14トン(同36%)の順でした。
- 底びき網

ホッコクアカエビを主体としたエビ類が象潟を主体に3トン水揚げされました。
- 定置網

サクラマスが畠・戸賀、象潟を主体に3トン水揚げされました。
- 刺網

ムシガレイが畠・戸賀を主体に9トン水揚げされました。
- 釣り

タコ類が男鹿北部を主体に3トン水揚げされました。

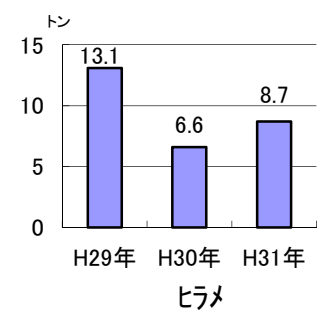
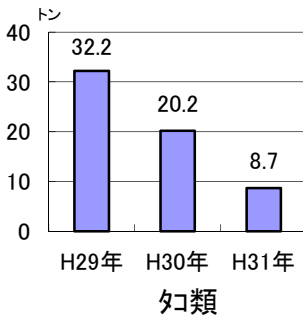
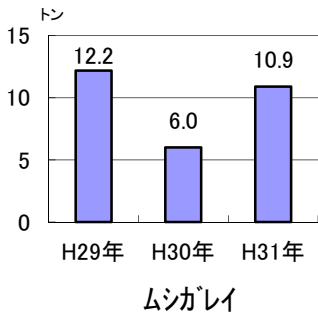


図 ムシガレイ、タコ類及びヒラメの漁獲量の経年比較

表1 地区別主要魚種の漁獲量(平成31年4月上旬)

地区名 魚種名	(漁獲量:トン)										計	昨年同期	同期比較
	岩館	八森	男鹿北部	畠・戸賀	男鹿南部	秋田中央	由利北部	平沢	金浦	象潟			
隻数	59	111	139	149	65	25	50	38	51	98	785	1,238	63%
ムシガレイ	0.5	0.2	1.5	5.8	0.4	0.0	0.6	0.3	0.5	1.0	10.9	6.0	182%
タコ類	0.1	0.6	2.3	2.7	0.2	0.1	0.8	0.5	0.6	0.3	8.7	20.2	43%
ヒラメ	0.3	0.3	0.3	1.9	0.3	0.0	0.4	1.2	1.4	2.6	8.7	6.6	132%
アンコウ	0.4	1.6	0.3	1.0	0.4	0.0	0.3	0.5	0.6	1.5	6.5	5.8	112%
ウスハル	1.8	3.1	0.0	0.1	0.0	0.0	0.0	0.2	0.0	0.3	5.7	4.1	139%
その他カレイ類	0.1	0.6	0.3	0.9	0.2	0.0	0.1	0.2	0.5	1.1	4.0	4.9	82%
エビ類	0.0	0.3	0.0	0.0	0.0	0.0	0.0	0.5	0.4	1.7	2.9	2.4	121%
サクラマス	0.0	0.0	0.4	1.0	0.0	0.1	0.0	0.0	0.3	0.9	2.7	7.5	36%
マダラ	0.1	0.6	0.0	0.0	1.2	0.0	0.0	0.1	0.4	0.3	2.7	7.8	35%
ハル類	0.5	0.5	0.2	0.2	0.2	0.1	0.1	0.2	0.0	0.0	2.4	4.6	52%
その他	1.5	3.8	5.3	2.7	19.8	0.9	0.2	0.2	3.2	1.1	38.0	62.9	60%
合計	5.3	11.6	10.6	16.3	22.7	1.2	2.5	3.9	7.9	10.8	93.2	132.8	70%

※「その他カレイ類」はマガレイ、マコガレイ、ヤナギムシガレイ及びムシガレイを除いたカレイ類を示す。

※「ハル類」はウスハルを除いたハル類を示す。

※表示単位未満の端数を四捨五入しているため、合計と内訳が一致しない場合がある。

表2 漁法別主要魚種の漁獲量（平成31年4月上旬）

底びき網

(漁獲量:トン)

地区名	岩館	八森	男鹿北部	畠・戸賀	男鹿南部	秋田中央	由利北部	平沢	金浦	象潟	計	去年同期	同期比較
隻数	4	5	0	0	12	0	0	3	18	6	48	59	81%
エビ類	-	0.3	-	-	0.0	-	-	0.5	0.4	1.7	2.9	2.4	121%
マダラ	0.1	0.6	-	-	1.2	-	-	0.1	0.4	0.3	2.7	7.8	35%
カナガシラ	0.2	0.1	-	-	0.5	-	-	-	1.4	-	2.3	1.2	192%
ヒラメ	0.3	0.3	-	-	0.2	-	-	-	0.6	-	1.5	1.5	100%
その他カレイ類	0.1	0.6	-	-	0.2	-	-	0.0	0.4	0.1	1.4	1.8	78%
その他	1.8	1.1	-	-	2.4	-	-	0.1	2.8	0.1	8.1	9.9	82%
合計	2.5	3.0	-	-	4.5	-	-	0.7	6.0	2.2	18.9	24.6	77%

定置網

(漁獲量:トン)

地区名	岩館	八森	男鹿北部	畠・戸賀	男鹿南部	秋田中央	由利北部	平沢	金浦	象潟	計	去年同期	同期比較
隻数	0	0	11	35	0	5	0	2	9	23	85	111	77%
サクラマス	-	-	0.4	1.0	-	0.1	-	-	0.3	0.9	2.7	7.5	36%
ヒラメ	-	-	0.1	0.5	-	0.0	-	0.4	0.8	0.6	2.4	1.2	200%
魷類	-	-	0.1	0.5	-	-	-	0.0	0.1	0.0	0.8	1.7	47%
マル類	-	-	0.0	0.1	-	0.0	-	0.2	0.0	0.0	0.5	0.3	167%
その他カレイ類	-	-	0.1	0.1	-	0.0	-	0.0	0.1	0.1	0.3	0.3	100%
その他	-	-	3.9	2.1	-	0.7	-	0.1	0.2	0.4	7.2	27.5	26%
合計	-	-	4.6	4.3	-	0.8	-	0.7	1.5	2.0	13.9	38.5	36%

刺網

(漁獲量:トン)

地区名	岩館	八森	男鹿北部	畠・戸賀	男鹿南部	秋田中央	由利北部	平沢	金浦	象潟	計	去年同期	同期比較
隻数	14	33	51	70	22	3	10	9	2	31	245	457	54%
ムシカレイ	0.0	0.0	1.5	5.8	0.2	-	0.6	0.3	-	0.9	9.4	4.7	200%
ヒラメ	0.0	-	0.2	1.4	0.1	-	0.4	0.8	-	2.0	4.8	3.9	123%
ウスマル	1.3	2.3	0.0	0.0	0.0	-	-	-	-	-	3.6	1.5	240%
アコウ	-	-	0.3	0.8	0.1	0.0	0.3	0.5	-	1.4	3.4	2.4	142%
その他カレイ類	-	0.0	0.2	0.8	0.0	0.0	0.1	0.2	-	0.9	2.3	2.8	82%
その他	0.0	0.6	1.5	2.2	0.7	0.0	0.2	0.0	0.0	0.8	6.7	14.9	45%
合計	1.8	2.9	3.7	11.0	1.1	0.0	1.6	1.8	0.0	6.0	30.2	30.2	100%

釣り

(漁獲量:トン)

地区名	岩館	八森	男鹿北部	畠・戸賀	男鹿南部	秋田中央	由利北部	平沢	金浦	象潟	計	去年同期	同期比較
隻数	29	17	67	35	9	13	7	4	11	16	208	369	56%
魷類	-	-	2.2	0.6	-	0.1	-	-	0.2	0.0	3.3	10.1	33%
ウスマル	0.5	0.2	-	0.1	0.0	-	0.0	0.2	-	0.3	1.5	2.4	63%
マル類	0.2	0.1	0.0	0.0	0.0	0.1	0.0	-	-	0.0	0.6	1.2	50%
その他	0.0	0.1	0.0	0.1	0.1	0.1	0.1	0.1	0.0	0.2	0.3	0.1	300%
合計	0.7	0.4	2.2	0.8	0.1	0.3	0.1	0.3	0.2	0.5	5.7	13.8	41%

その他

(漁獲量:トン)

地区名	岩館	八森	男鹿北部	畠・戸賀	男鹿南部	秋田中央	由利北部	平沢	金浦	象潟	計	去年同期	同期比較
隻数	12	56	10	9	22	4	33	20	11	22	199	242	82%
魷類	0.1	0.6	0.0	-	0.0	0.0	0.8	0.4	0.2	0.0	2.2	3.3	67%
アコウ	0.2	1.4	-	0.2	0.2	-	-	-	-	-	2.0	2.2	91%
ウスマル	-	0.6	-	-	-	-	-	-	-	-	0.6	0.2	300%
マル類	-	0.2	-	-	0.0	-	-	-	-	-	0.2	0.3	67%
魷類	-	0.1	-	-	-	-	-	-	-	-	0.1	0.7	14%
その他	0.0	2.4	0.1	0.0	16.8	0.1	0.0	0.0	0.0	0.1	19.4	19.0	102%
合計	0.3	5.3	0.1	0.2	17.0	0.1	0.8	0.4	0.2	0.1	24.5	25.7	95%

0.0は漁獲量が0.1トン未満、-は漁獲がなかったことを示す