

# 秋田県漁獲情報 (平成31年 2月下旬)



発行 秋田県水産振興センター 〒010-0531秋田県男鹿市船川港台島字鶴ノ崎8-4  
 電話 0185-27-3003 FAX 0185-27-3004

## 総漁獲量は昨年同期を下回りました。

- 漁獲状況
 

総漁獲量は170トンで、昨年同期（271トン）の63%でした。  
 魚種別では、マダラが104トン（昨年同期の70%）  
 タコ類が9トン（同97%）  
 アブラツノザメを主体としたサメ類が9トン（同54%）の順でした。  
 漁業種類別では、底びき網が98トン（同70%）  
 刺網が48トン（同82%）  
 釣りが9トン（同84%）の順でした。
- 底びき網
 

マダラが男鹿南部を主体に77トン水揚げされました。
- 定置網
 

マダラが全県で3トン水揚げされました。
- 刺網
 

マダラが男鹿南部を主体に23トン水揚げされました。
- 釣り
 

タコ類が男鹿北部を主体に6トン水揚げされました。

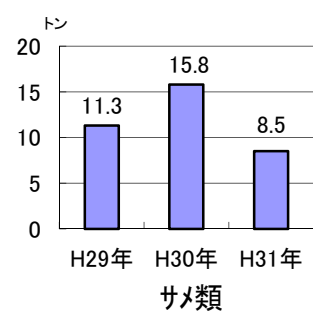
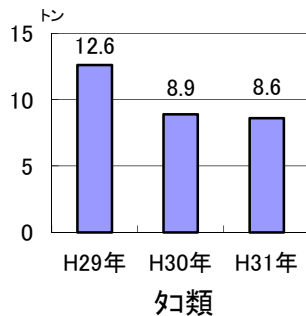
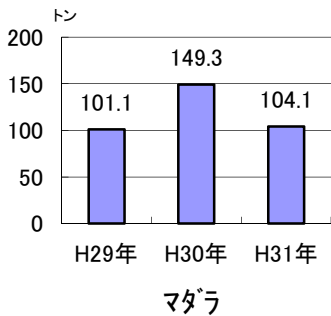


図 マダラ、タコ類及びサメ類の漁獲量の経年比較

表1 地区別主要魚種の漁獲量(平成31年2月下旬)

地区名 魚種名	(漁獲量:トン)										計	昨年同期	同期比較
	岩館	八森	男鹿北部	畠・戸賀	男鹿南部	秋田中央	由利北部	平沢	金浦	象潟			
隻数	39	71	142	137	126	13	24	18	36	87	693	941	74%
マダラ	3.4	8.9	1.7	9.5	72.6	0.0	0.0	0.1	3.6	4.0	104.1	149.3	70%
タコ類	0.1	0.0	5.2	0.9	0.3	0.0	0.2	0.0	0.5	1.3	8.6	8.9	97%
サメ類	0.0	0.1	0.0	0.0	0.2	0.0	0.0	0.0	6.3	1.8	8.5	15.8	54%
ウスメバル	1.4	3.8	0.0	0.0	0.0	0.0	0.0	0.1	0.0	0.2	5.6	10.9	51%
マガレイ	0.0	0.0	3.3	0.4	0.0	0.0	0.6	0.6	0.0	0.4	5.4	3.8	142%
アンコウ	0.1	0.2	0.4	1.6	0.1	0.0	0.1	0.3	0.1	0.8	3.8	5.2	73%
その他カレイ類	0.1	0.1	0.2	1.3	0.0	0.0	0.0	0.3	0.2	1.0	3.4	8.1	42%
メバル類	0.1	0.2	0.5	0.8	0.3	0.1	0.3	0.1	0.1	0.3	3.1	5.1	61%
ナマコ	0.1	1.5	0.0	0.4	0.4	0.0	0.0	0.0	0.0	0.0	2.5	2.9	86%
エビ類	0.4	0.3	0.0	0.0	0.0	0.0	0.0	0.3	1.2	0.2	2.4	3.2	75%
その他	2.7	2.0	1.4	6.4	2.9	0.2	0.2	0.6	2.4	4.5	22.3	58.0	38%
合計	8.4	17.1	12.7	21.3	76.8	0.3	1.4	2.4	14.4	14.5	169.7	271.2	63%

※「その他カレイ類」はマガレイ、マコレイ、ヤナギムシガレイ及びムシガレイを除いたカレイ類を示す。  
 ※「メバル類」はウスメバルを除いたメバル類を示す。  
 ※表示単位未満の端数を四捨五入しているため、合計と内訳が一致しない場合がある。

表2 漁法別主要魚種の漁獲量（平成31年2月下旬）

底びき網

(漁獲量:トン)

地区名	岩館	八森	男鹿北部	畠・戸賀	男鹿南部	秋田中央	由利北部	平沢	金浦	象潟	計	去年同期	同期比較
隻数	6	3	0	0	16	0	0	3	17	6	51	73	70%
マダラ	3.3	8.3	-	-	59.2	-	-	0.1	2.9	2.9	76.8	91.2	84%
サメ類	0.0	0.1	-	-	0.2	-	-	0.0	6.3	1.8	8.5	15.8	54%
Eヒ類	0.4	0.3	-	-	-	-	-	0.3	1.2	0.2	2.4	3.2	75%
ハタハタ	1.0	0.6	-	-	0.3	-	-	-	0.3	0.1	2.3	0.7	329%
カニ類	0.0	0.1	-	-	0.9	-	-	0.1	0.3	0.1	1.5	1.1	136%
その他	1.8	1.4	-	-	0.6	-	-	0.1	1.4	0.8	6.0	27.3	22%
合計	6.5	10.8	-	-	61.2	-	-	0.6	12.4	5.9	97.5	139.3	70%

定置網

(漁獲量:トン)

地区名	岩館	八森	男鹿北部	畠・戸賀	男鹿南部	秋田中央	由利北部	平沢	金浦	象潟	計	去年同期	同期比較
隻数	0	0	6	16	0	0	0	1	2	10	35	45	78%
マダラ	-	-	0.8	0.6	-	-	-	0.0	0.7	0.8	3.1	26.8	12%
カニ類	-	-	0.3	0.3	-	-	-	-	0.2	0.1	0.9	1.3	69%
マル類	-	-	0.0	0.1	-	-	-	0.1	0.0	0.1	0.3	0.4	75%
ヒラメ	-	-	0.0	0.0	-	-	-	0.0	0.1	0.1	0.2	0.1	200%
マアジ	-	-	-	0.0	-	-	-	0.0	0.0	0.0	0.1	0.3	33%
その他	-	-	0.5	0.4	-	-	-	0.1	0.6	1.2	2.6	9.9	26%
合計	-	-	1.6	1.4	-	-	-	0.2	1.6	2.3	7.2	38.8	19%

刺網

(漁獲量:トン)

地区名	岩館	八森	男鹿北部	畠・戸賀	男鹿南部	秋田中央	由利北部	平沢	金浦	象潟	計	去年同期	同期比較
隻数	6	25	51	67	54	2	13	12	5	31	266	341	78%
マダラ	0.1	-	0.5	8.9	13.4	-	-	0.0	-	0.2	23.1	25.0	92%
マガレイ	-	-	3.3	0.3	-	-	0.6	0.6	0.0	0.4	5.3	3.7	143%
ウスマル	0.8	3.5	0.0	0.0	0.0	-	-	-	-	-	4.3	7.8	55%
アコウ	-	-	0.4	1.6	0.1	-	0.1	0.3	-	0.6	3.0	2.9	103%
その他カレイ類	-	0.0	0.2	1.3	0.0	-	0.0	0.2	0.0	0.8	2.6	6.1	43%
その他	0.0	0.2	1.3	3.8	0.7	0.0	0.4	0.4	0.2	2.6	9.8	13.3	74%
合計	1.0	3.7	5.7	15.9	14.2	0.0	1.1	1.5	0.2	4.6	48.1	58.8	82%

釣り

(漁獲量:トン)

地区名	岩館	八森	男鹿北部	畠・戸賀	男鹿南部	秋田中央	由利北部	平沢	金浦	象潟	計	去年同期	同期比較
隻数	21	13	78	18	11	11	9	2	12	31	206	313	66%
カニ類	-	-	4.9	0.2	-	-	0.2	-	0.2	0.9	6.3	5.8	109%
ウスマル	0.6	0.1	0.0	0.0	0.0	0.0	-	0.1	-	0.2	1.1	2.6	42%
マル類	0.1	0.0	0.0	0.0	0.0	0.1	0.1	-	0.0	0.0	0.5	0.9	56%
マダラ	-	-	0.4	-	-	-	-	-	-	0.1	0.5	0.0	-
その他	0.0	0.0	0.0	0.1	0.1	0.1	0.0	0.0	0.0	0.0	0.1	0.8	13%
合計	0.7	0.1	5.3	0.3	0.1	0.2	0.3	0.1	0.2	1.2	8.5	10.1	84%

その他

(漁獲量:トン)

地区名	岩館	八森	男鹿北部	畠・戸賀	男鹿南部	秋田中央	由利北部	平沢	金浦	象潟	計	去年同期	同期比較
隻数	6	30	7	36	45	0	2	0	0	9	135	169	80%
ナマコ	0.1	1.5	0.0	0.4	0.4	-	-	-	-	-	2.5	2.9	86%
マダラ	-	0.6	-	-	-	-	-	-	-	0.0	0.6	6.3	10%
カニ類	-	-	-	-	0.5	-	-	-	-	-	0.5	1.3	38%
ウスマル	-	0.2	-	-	-	-	-	-	-	-	0.2	0.5	40%
マル類	-	0.1	-	-	0.0	-	-	-	-	0.0	0.1	0.4	25%
その他	0.1	0.1	0.1	3.3	0.4	0.1	0.0	-	-	0.5	4.5	12.8	35%
合計	0.2	2.5	0.1	3.7	1.3	0.1	0.0	-	-	0.5	8.4	24.2	35%

0.0は漁獲量が0.1トン未満、-は漁獲がなかったことを示す