

秋田県漁獲情報 (平成30年 8月下旬)



発行 秋田県水産振興センター 〒010-0531秋田県男鹿市船川港台島字鶴ノ崎8-4
 電話 0185-27-3003 FAX 0185-27-3004

総漁獲量は昨年同期を下回りました。

○漁獲状況

総漁獲量は89トンで、昨年同期(106トン)の84%でした。
 魚種別では、シイラが12トン(昨年同期の349%)
 マアジが8トン(同134%)
 マダイが7トン(同82%)の順でした。
 漁業種類別では、定置網が33トン(同157%)
 刺網が3トン(同110%)
 釣りが2トン(同135%)の順でした。
 その他漁業(採貝、籠漁業等)は昨年同期の63%でした。

○底びき網

7~8月は禁漁期間です。

○定置網

シイラが男鹿南部を主体に12トン水揚げされました。

○刺網

アマダイが2トン水揚げされました。

○釣り

マダイが岩館を主体に1トン水揚げされました。

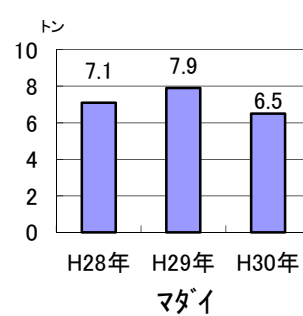
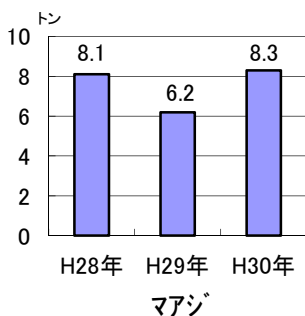
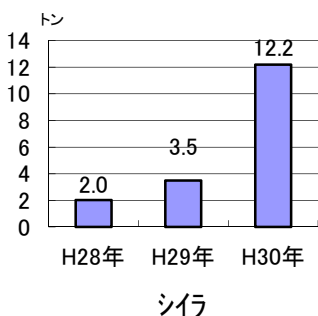


図 シイラ、マアジ及びマダイの漁獲量の経年比較

表1 地区別主要魚種の漁獲量(平成30年8月下旬)

地区名 魚種名	(漁獲量:トン)										計	昨年同期	同期比較
	岩館	八森	男鹿北部	畠・戸賀	男鹿南部	秋田中央	由利北部	平沢	金浦	象潟			
隻数	65	107	106	142	158	63	43	43	74	106	907	1,094	83%
シイラ	0.0	0.0	0.0	0.0	12.0	0.1	0.0	0.0	0.0	0.0	12.2	3.5	349%
マアジ	0.0	0.0	1.3	0.6	3.0	2.4	0.0	0.1	0.6	0.2	8.3	6.2	134%
マダイ	0.6	0.1	1.4	0.4	2.0	0.7	1.1	0.0	0.0	0.0	6.5	7.9	82%
ササエ	0.0	0.0	0.6	1.2	1.2	0.0	0.0	0.0	0.0	0.5	3.6	6.8	53%
サハ類	0.0	0.0	0.1	0.3	2.9	0.0	0.0	0.0	0.2	0.0	3.5	0.3	1167%
イワガキ	0.2	1.2	0.0	0.0	0.3	0.0	0.0	0.0	0.0	0.0	1.8	3.4	53%
アオ	0.0	0.0	0.1	0.1	1.6	0.0	0.0	0.0	0.0	0.0	1.8	0.5	360%
マグロ	0.1	1.2	0.0	0.0	0.0	0.0	0.0	0.0	0.0	0.0	1.3	2.1	62%
ワラサ	0.0	0.0	0.0	0.5	0.6	0.0	0.0	0.0	0.0	0.0	1.1	0.6	183%
ブリ	0.0	0.0	0.0	0.7	0.4	0.0	0.0	0.0	0.0	0.0	1.1	0.1	1100%
その他	0.4	1.5	1.4	1.6	36.9	1.6	1.2	0.9	1.1	1.3	47.5	74.2	64%
合計	1.3	4.0	4.9	5.4	60.9	4.8	2.3	1.0	1.9	2.0	88.7	105.6	84%

※表示単位未満の端数を四捨五入しているため、合計と内訳が一致しない場合がある。

表2 漁法別主要魚種の漁獲量（平成30年8月下旬）

定置網

(漁獲量:トン)

	岩館	八森	男鹿北部	畠・戸賀	男鹿南部	秋田中央	由利北部	平沢	金浦	象潟	計	去年同期	同期比較
隻数	0	0	11	23	5	9	0	2	2	3	55	75	73%
シラ	-	-	0.0	-	12.0	0.1	-	-	-	-	12.2	3.5	349%
マアジ	-	-	1.3	0.6	3.0	2.4	-	0.1	0.6	0.2	8.3	6.2	134%
サハ類	-	-	0.1	0.3	2.9	0.0	-	-	0.2	0.0	3.5	0.3	1167%
アオ	-	-	0.1	0.1	1.6	0.0	-	-	-	-	1.8	0.5	360%
マダイ	-	-	0.6	0.4	0.3	0.1	-	0.0	0.0	0.0	1.5	5.2	29%
その他	-	-	0.9	2.1	-	0.3	-	0.1	0.2	0.2	5.9	5.5	107%
合計	-	-	3.0	3.5	22.2	2.9	-	0.2	1.0	0.4	33.2	21.2	157%

刺網

(漁獲量:トン)

地区名	岩館	八森	男鹿北部	畠・戸賀	男鹿南部	秋田中央	由利北部	平沢	金浦	象潟	計	去年同期	同期比較
隻数	0	12	15	14	38	15	16	10	6	4	130	171	76%
マダイ	-	0.0	0.0	0.0	0.1	0.0	0.0	-	-	-	0.1	0.1	100%
ヒラメ	-	0.0	0.0	0.0	0.1	-	0.0	-	0.0	0.0	0.1	0.2	50%
その他	0.0	0.3	0.4	0.3	0.5	0.4	0.6	0.3	0.2	0.1	3.2	2.8	114%
合計	-	0.3	0.4	0.3	0.7	0.4	0.6	0.3	0.2	0.1	3.4	3.1	110%

※その他魚種内訳:アマダイ1.6トン、シロギス1.0トン等

釣り

(漁獲量:トン)

地区名	岩館	八森	男鹿北部	畠・戸賀	男鹿南部	秋田中央	由利北部	平沢	金浦	象潟	計	去年同期	同期比較
隻数	46	20	0	7	4	21	6	2	11	7	124	116	107%
マダイ	0.6	0.1	-	-	0.0	0.0	-	-	0.0	0.0	0.8	0.1	800%
ウスマル	0.2	0.0	-	0.1	-	0.0	-	0.1	-	0.0	0.6	0.3	200%
ススキ	0.0	0.1	-	-	0.0	0.3	0.0	-	-	0.0	0.4	0.4	100%
サワラ	0.0	0.0	-	-	-	0.2	-	-	0.0	-	0.2	0.1	200%
イナダ	0.0	-	-	-	-	-	0.0	-	0.1	-	0.1	0.2	50%
その他	0.1	0.1	-	0.0	0.0	0.0	0.1	0.0	0.1	0.1	0.2	0.6	33%
合計	0.9	0.3	-	0.1	0.0	0.5	0.1	0.1	0.2	0.1	2.3	1.7	135%

その他

(漁獲量:トン)

地区名	岩館	八森	男鹿北部	畠・戸賀	男鹿南部	秋田中央	由利北部	平沢	金浦	象潟	計	去年同期	同期比較
隻数	19	75	80	98	111	18	21	29	55	92	598	732	82%
マダイ	0.0	0.0	0.8	0.0	1.6	0.6	1.1	-	0.0	0.0	4.1	2.5	164%
ササエ	-	-	0.6	1.2	1.2	-	-	-	0.0	0.5	3.6	6.8	53%
イワガキ	0.2	1.2	-	-	0.3	-	-	-	-	-	1.8	3.4	53%
マグロ	0.1	1.2	-	-	-	-	-	-	-	-	1.3	2.1	62%
雑類	-	-	-	-	0.1	-	-	0.2	0.2	0.1	0.6	1.3	46%
その他	0.1	1.0	0.1	0.3	34.8	0.4	0.5	0.2	0.3	0.8	38.4	63.5	60%
合計	0.4	3.4	1.5	1.5	38.0	1.0	1.6	0.4	0.5	1.4	49.8	79.6	63%

0.0は漁獲量が0.1トン未満、-は漁獲がなかったことを示す