

秋田県漁獲情報 (平成30年7月下旬)



発行 秋田県水産振興センター 〒010-0531秋田県男鹿市船川港台島字鶴ノ崎8-4
 電話 0185-27-3003 FAX 0185-27-3004

総漁獲量は昨年同期を上回りました。

- 漁獲状況

総漁獲量は222トンで、昨年同期（160トン）の138%でした。
 魚種別では、ソウダガツオが44トン（昨年同期は0トン）
 イワガキが21トン（昨年同期の83%）
 マダイが12トン（同118%）の順でした。
 漁業種類別では、定置網が83トン（同428%）
 釣りが8トン（同113%）
 刺網が6トン（同97%）の順でした。
- 底びき網

7～8月は禁漁期間です。
- 定置網

ソウダガツオが男鹿南部を主体に44トン水揚げされました。
- 刺網

サザエやヒラメなどが全県で6トン水揚げされました。
- 釣り

ウスメバルが岩館を主体に2トン水揚げされました。
- その他

イワガキが金浦を主体に21トン水揚げされました。

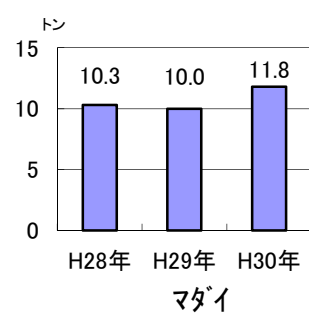
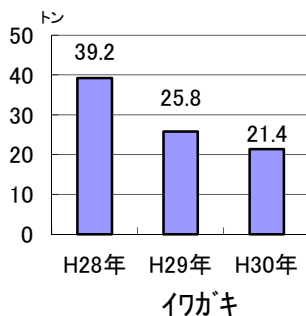
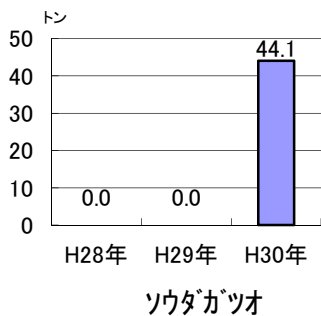


図 ソウダガツオ、イワガキ及びマダイの漁獲量の経年比較

表1 地区別主要魚種の漁獲量(平成30年7月下旬)

地区名 魚種名	(漁獲量:トン)										計	昨年同期	同期比較
	岩館	八森	男鹿北部	畠・戸賀	男鹿南部	秋田中央	由利北部	平沢	金浦	象潟			
隻数	262	326	353	315	384	169	115	104	144	231	2,403	2,757	87%
ソウダガツオ	0.0	0.0	0.0	0.0	44.1	0.0	0.0	0.0	0.0	0.0	44.1	0.0	-
イワガキ	0.5	3.0	0.3	0.0	2.1	2.2	0.9	0.0	8.3	4.2	21.4	25.8	83%
マダイ	1.5	0.2	2.7	0.6	3.8	1.3	1.2	0.0	0.0	0.0	11.8	10.0	118%
マアジ	0.0	0.0	0.4	1.4	6.1	0.4	0.0	0.5	0.6	0.5	9.9	5.3	187%
サハ類	0.0	0.0	0.0	0.6	7.5	0.0	0.0	0.0	0.1	0.0	8.3	0.1	8300%
ササエ	0.0	0.3	1.3	2.6	2.2	0.0	0.0	0.4	0.0	0.5	7.3	15.9	46%
サワラ	1.4	0.2	0.0	0.0	3.5	0.0	0.0	0.0	0.0	0.0	5.1	0.3	1700%
ブリ	0.0	0.0	0.1	4.1	0.2	0.0	0.0	0.0	0.0	0.0	4.5	0.3	1500%
ススキ	0.0	0.6	0.0	0.0	0.1	1.7	0.0	0.0	0.0	0.0	2.5	5.0	50%
ウラサ	0.0	0.0	0.3	1.2	0.6	0.2	0.0	0.0	0.0	0.0	2.3	0.6	383%
その他	1.9	5.7	2.9	3.8	75.0	6.3	1.4	2.2	1.9	3.7	104.4	96.8	108%
合計	5.3	10.0	8.0	14.3	145.2	12.1	3.5	3.1	10.9	8.9	221.6	160.1	138%

※表示単位未満の端数を四捨五入しているため、合計と内訳が一致しない場合がある。

表2 漁法別主要魚種の漁獲量（平成30年7月下旬）

定置網

(漁獲量:トン)

	岩館	八森	男鹿北部	畠・戸賀	男鹿南部	秋田中央	由利北部	平沢	金浦	象潟	計	去年同期	同期比較
隻数	0	0	13	34	8	20	0	3	2	3	83	95	87%
ソウダガツオ	-	-	-	-	44.1	0.0	-	-	-	-	44.1	-	-
マアジ	-	-	0.4	1.4	6.1	0.4	-	0.5	0.6	0.5	9.9	5.3	187%
サハ類	-	-	-	0.6	7.5	-	-	0.0	0.1	0.0	8.3	0.1	8300%
ブリ	-	-	0.1	4.1	0.2	0.0	-	-	-	-	4.5	0.3	1500%
サワラ	-	-	0.0	0.0	3.5	-	-	-	-	-	3.5	0.3	1167%
その他	-	-	2.7	4.2	-	1.7	-	0.2	0.1	0.1	12.3	13.3	92%
合計	-	-	3.2	10.3	64.8	2.1	-	0.7	0.8	0.6	82.6	19.3	428%

刺網

(漁獲量:トン)

地区名	岩館	八森	男鹿北部	畠・戸賀	男鹿南部	秋田中央	由利北部	平沢	金浦	象潟	計	去年同期	同期比較
隻数	0	37	65	40	78	17	40	26	8	14	325	315	103%
ササエ	-	-	-	-	-	-	-	0.4	-	-	0.4	0.4	100%
ヒラメ	-	0.0	0.0	0.0	0.2	-	0.0	-	0.0	0.0	0.3	0.2	150%
ウスメハル	-	-	-	0.0	0.0	-	-	-	-	0.3	0.3	0.4	75%
マタイ	-	0.0	0.0	0.0	0.0	-	0.0	-	-	-	0.1	0.0	-
マコガレイ	-	0.0	0.0	0.0	0.0	-	-	-	0.0	0.0	0.1	0.1	100%
その他	0.0	0.9	1.0	0.5	1.0	0.3	0.7	0.1	0.2	0.3	4.7	5.0	94%
合計	-	0.9	1.0	0.5	1.2	0.3	0.7	0.5	0.2	0.6	5.9	6.1	97%

釣り

(漁獲量:トン)

地区名	岩館	八森	男鹿北部	畠・戸賀	男鹿南部	秋田中央	由利北部	平沢	金浦	象潟	計	去年同期	同期比較
隻数	160	56	3	16	12	29	15	2	18	7	318	250	127%
ウスメハル	0.7	0.2	-	0.4	0.0	0.0	0.0	0.2	-	-	1.7	1.5	113%
サワラ	1.4	0.2	-	-	-	-	-	-	0.0	-	1.6	0.0	-
マタイ	1.5	0.0	0.0	-	0.0	0.0	0.0	-	-	0.0	1.6	0.3	533%
スルメイカ	0.0	-	-	0.0	-	0.5	0.0	0.0	0.4	-	0.9	1.7	53%
ススキ	-	0.4	-	-	0.0	0.2	0.0	-	0.0	0.0	0.7	0.9	78%
その他	0.6	0.2	0.0	0.0	0.1	0.3	0.2	0.1	0.2	0.1	1.4	2.6	54%
合計	4.2	1.0	0.0	0.4	0.1	1.0	0.2	0.3	0.6	0.1	7.9	7.0	113%

その他

(漁獲量:トン)

地区名	岩館	八森	男鹿北部	畠・戸賀	男鹿南部	秋田中央	由利北部	平沢	金浦	象潟	計	去年同期	同期比較
隻数	102	233	272	225	286	103	60	73	116	207	1,677	2,097	80%
イワガキ	0.5	3.0	0.3	-	2.1	2.2	0.9	-	8.3	4.2	21.4	25.8	83%
マタイ	0.0	0.2	1.5	0.1	3.4	1.2	1.2	-	-	0.0	7.7	6.5	118%
ササエ	-	0.3	1.3	2.6	2.2	-	-	0.0	0.0	0.5	6.9	15.5	45%
タコ類	-	-	-	-	0.4	-	-	0.5	0.6	0.7	2.2	2.2	100%
ススキ	-	0.2	0.0	-	-	0.9	0.0	-	-	0.0	1.1	1.6	69%
その他	0.6	4.4	0.7	0.4	71.0	4.4	0.5	1.1	0.4	2.2	85.9	76.1	113%
合計	1.1	8.1	3.8	3.1	79.1	8.7	2.6	1.6	9.3	7.6	125.2	127.7	98%

0.0は漁獲量が0.1トン未満、-は漁獲がなかったことを示す