

# 秋田県漁獲情報 (平成30年 11月下旬)



発行 秋田県水産振興センター 〒010-0531秋田県男鹿市船川港台島字鶴ノ崎8-4  
 電話 0185-27-3003 FAX 0185-27-3004

## 総漁獲量は昨年同期を上回りました。

- 漁獲状況
 

総漁獲量は265トンで、昨年同期(220トン)の121%でした。  
 魚種別では、サケが109トン(昨年同期の535%)  
 ハタハタが78トン(同78%)  
 マアジが8トン(同304%)の順でした。  
 漁業種類別では、定置網が126トン(同214%)  
 底びき網が81トン(同76%)  
 刺網が0.7トン(同29%)の順でした。
- 底びき網
 

ハタハタが男鹿南部を主体に78トン水揚げされました。
- 定置網
 

サケが象潟を主体に109トン水揚げされました。
- 刺網
 

マダイやヒラメなどが全県で0.7トン水揚げされました。
- 釣り
 

スズキやヒラメなどが全県で0.3トン水揚げされました。

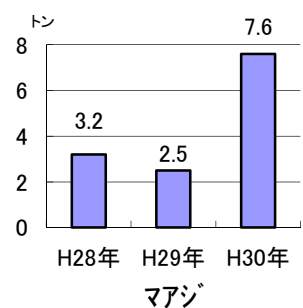
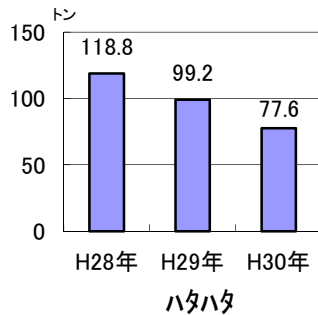
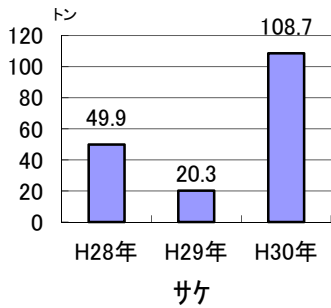


図 サケ、ハタハタ及びマアジの漁獲量の経年比較

表1 地区別主要魚種の漁獲量(平成30年11月下旬)

地区名 魚種名	(漁獲量:トン)										計	昨年同期	同期比較
	岩館	八森	男鹿北部	畠・戸賀	男鹿南部	秋田中央	由利北部	平沢	金浦	象潟			
隻数	8	11	15	52	88	55	7	11	16	39	302	353	86%
サケ	0.0	0.0	11.7	19.2	0.0	4.6	0.0	13.9	18.5	40.7	108.7	20.3	535%
ハタハタ	13.9	6.9	0.0	0.0	49.1	0.0	0.0	1.1	5.6	1.0	77.6	99.2	78%
マアジ	0.0	0.0	4.6	1.4	0.0	1.6	0.0	0.0	0.0	0.0	7.6	2.5	304%
マダラ	0.0	0.0	0.0	0.0	1.6	0.5	0.3	0.3	0.0	1.1	4.0	9.8	41%
サハ類	0.0	0.0	2.0	0.5	0.0	0.0	0.0	0.0	0.0	0.0	2.5	0.6	417%
マダイ	0.0	0.0	0.1	0.2	0.4	0.7	0.1	0.0	0.0	0.0	1.5	2.7	56%
アオ	0.0	0.0	0.8	0.5	0.0	0.0	0.0	0.0	0.0	0.0	1.4	13.7	10%
カニ類	0.0	0.0	0.0	0.0	0.7	0.3	0.0	0.0	0.1	0.0	1.1	0.4	275%
ヒラメ	0.0	0.0	0.3	0.1	0.0	0.2	0.1	0.1	0.0	0.1	1.0	5.2	19%
イタダ	0.0	0.0	0.0	0.0	0.0	0.7	0.0	0.0	0.0	0.0	0.7	0.5	140%
その他	0.1	0.1	0.6	2.7	53.4	1.1	0.1	0.0	0.5	0.7	58.9	64.7	91%
合計	14.0	7.0	20.1	24.6	105.2	9.7	0.6	15.4	24.7	43.6	265.0	219.6	121%

※表示単位未満の端数を四捨五入しているため、合計と内訳が一致しない場合がある。

表2 漁法別主要魚種の漁獲量（平成30年11月下旬）

底びき網

(漁獲量:トン)

地区名	岩館	八森	男鹿北部	畠・戸賀	男鹿南部	秋田中央	由利北部	平沢	金浦	象潟	計	去年同期	同期比較
隻数	8	5	0	0	31	0	0	1	10	4	59	72	82%
ハタハタ	13.9	6.9	-	-	49.1	-	-	1.1	5.6	1.0	77.6	99.2	78%
マダラ	0.0	0.0	-	-	1.6	-	-	-	0.0	0.0	1.8	0.7	257%
カニ類	0.0	0.0	-	-	0.3	-	-	-	0.1	0.0	0.5	0.9	56%
エビ類	-	-	-	-	0.0	-	-	0.0	0.1	0.1	0.3	0.2	150%
その他カレイ類	0.0	-	-	-	0.0	-	-	-	0.0	0.0	0.1	0.1	100%
その他	0.1	0.1	-	-	0.2	-	-	0.0	0.3	0.2	0.4	4.8	8%
合計	14.0	7.0	-	-	51.2	-	-	1.1	6.1	1.3	80.7	105.9	76%

※「その他カレイ類」はマガレイ、マコガレイ、ヤナギムシガレイ及びムシガレイを除いたカレイ類を示す。

定置網

(漁獲量:トン)

地区名	岩館	八森	男鹿北部	畠・戸賀	男鹿南部	秋田中央	由利北部	平沢	金浦	象潟	計	去年同期	同期比較
隻数	0	0	15	45	17	28	0	6	5	20	136	127	107%
サケ	-	-	11.7	19.2	-	4.6	-	13.9	18.5	40.7	108.7	20.3	535%
マアジ	-	-	4.6	1.4	-	1.6	-	-	-	0.0	7.6	2.5	304%
サハ類	-	-	2.0	0.5	-	0.0	-	-	-	-	2.5	0.6	417%
アオ	-	-	0.8	0.5	-	0.0	-	-	-	-	1.4	13.7	10%
ヒラメ	-	-	0.3	0.1	0.0	0.2	-	0.1	0.0	0.1	0.8	4.4	18%
その他	-	-	0.7	2.9	-	1.2	-	0.0	0.1	0.1	5.0	17.4	29%
合計	-	-	20.1	24.6	0.1	7.6	-	14.0	18.6	40.9	126.0	58.9	214%

刺網

(漁獲量:トン)

地区名	岩館	八森	男鹿北部	畠・戸賀	男鹿南部	秋田中央	由利北部	平沢	金浦	象潟	計	去年同期	同期比較
隻数	0	2	0	4	16	4	2	3	0	5	36	59	61%
マダイ	-	0.0	-	0.0	0.0	0.0	0.0	0.0	-	0.0	0.1	0.4	25%
ヒラメ	-	-	-	0.0	0.0	0.0	0.1	0.0	-	0.0	0.1	0.8	13%
カレイ類	-	-	-	-	0.0	-	0.0	-	-	-	0.0	0.1	0%
その他	0.0	0.0	0.0	0.0	0.3	0.1	0.1	0.0	-	0.1	0.5	1.1	45%
合計	-	0.0	-	0.0	0.3	0.1	0.2	0.0	-	0.1	0.7	2.4	29%

釣り

(漁獲量:トン)

地区名	岩館	八森	男鹿北部	畠・戸賀	男鹿南部	秋田中央	由利北部	平沢	金浦	象潟	計	去年同期	同期比較
隻数	0	3	0	0	9	12	2	0	0	0	26	31	84%
スズキ	-	0.0	-	-	0.0	0.1	-	-	-	-	0.2	0.0	-
ヒラメ	-	-	-	-	0.0	0.0	-	-	-	-	0.1	-	-
マアジ	-	-	-	-	-	-	0.0	-	-	-	0.0	0.0	-
サワラ	-	-	-	-	-	0.0	0.0	-	-	-	0.0	0.5	0%
マダイ	-	-	-	-	-	0.0	-	-	-	-	0.0	0.1	0%
その他	-	0.0	-	-	0.1	0.1	0.0	-	-	-	0.0	1.2	0%
合計	-	0.0	-	-	0.1	0.2	0.0	-	-	-	0.3	1.8	17%

その他

(漁獲量:トン)

地区名	岩館	八森	男鹿北部	畠・戸賀	男鹿南部	秋田中央	由利北部	平沢	金浦	象潟	計	去年同期	同期比較
隻数	0	1	0	3	15	11	3	1	1	10	45	64	70%
マダラ	-	-	-	-	-	0.5	0.3	0.3	-	1.1	2.2	9.1	24%
マダイ	-	-	-	-	0.4	0.6	0.1	-	-	0.0	1.1	0.2	550%
カニ類	-	-	-	-	0.7	0.3	-	-	-	-	1.0	0.3	333%
サワラ	-	-	-	-	-	0.0	-	-	0.0	0.1	0.1	0.0	-
カニ類	-	-	-	-	0.1	-	-	-	-	-	0.1	0.0	-
その他	-	0.0	-	0.0	52.3	0.4	0.0	0.0	0.0	0.1	52.8	41.0	129%
合計	-	0.0	-	0.0	53.5	1.8	0.4	0.3	0.0	1.3	57.3	50.6	113%

0.0は漁獲量が0.1トン未満、-は漁獲がなかったことを示す