

# 秋田県漁獲情報 (平成30年 11月上旬)



発行 秋田県水産振興センター 〒010-0531秋田県男鹿市船川港台島字鶴ノ崎8-4  
 電話 0185-27-3003 FAX 0185-27-3004

総漁獲量は昨年同期と同程度でした。

- 漁獲状況
 

総漁獲量は188トンで、昨年同期(193トン)の97%でした。  
 魚種別では、サケが51トン(昨年同期の51%)  
 ハタハタが42トン(同260%)  
 マダラが18トン(同226%)の順でした。  
 漁業種類別では、定置網が82トン(同61%)  
 底びき網が65トン(同253%)  
 釣りが5トン(同258%)の順でした。
- 底びき網
 

ハタハタが男鹿南部を主体に42トン水揚げされました。
- 定置網
 

サケが男鹿北部を主体に51トン水揚げされました。
- 刺網
 

ヒラメやマダイなどが全県で4トン水揚げされました。
- 釣り
 

ワラサが男鹿北部を主体に1トン水揚げされました。

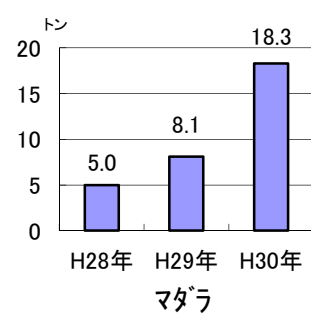
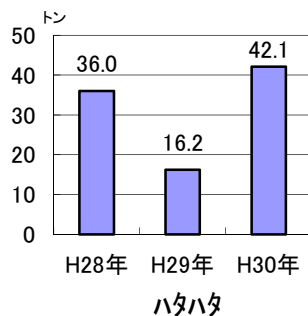
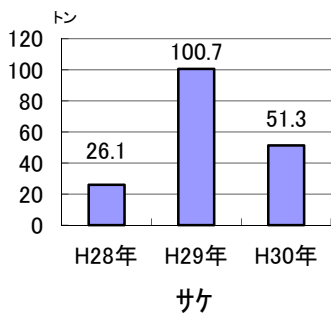


図 サケ、ハタハタ及びマダラの漁獲量の経年比較

表1 地区別主要魚種の漁獲量(平成30年11月上旬)

地区名 魚種名	(漁獲量:トン)										計	昨年同期	同期比較
	岩館	八森	男鹿北部	畠・戸賀	男鹿南部	秋田中央	由利北部	平沢	金浦	象潟			
隻数	83	109	109	70	119	57	68	44	61	119	839	397	211%
サケ	0.0	0.3	14.7	5.9	0.0	4.3	0.0	7.1	8.0	10.9	51.3	100.7	51%
ハタハタ	1.0	1.7	0.0	0.0	19.2	0.0	0.0	2.9	15.0	2.2	42.1	16.2	260%
マダラ	0.3	1.2	0.0	0.0	7.0	1.2	1.2	2.6	1.0	3.6	18.3	8.1	226%
マアジ	0.0	0.0	2.1	4.1	2.4	2.1	0.0	0.0	0.1	0.2	11.1	6.4	173%
サワラ	0.4	0.0	0.3	0.1	4.2	0.1	0.0	0.0	0.2	1.6	7.2	1.3	554%
マダイ	1.0	0.3	0.6	0.2	0.5	0.8	0.6	0.0	0.0	0.2	4.6	3.9	118%
伪類	1.8	0.2	0.5	0.7	0.1	0.3	0.0	0.0	0.1	0.0	3.8	1.4	271%
サハ類	0.0	0.0	0.6	0.7	1.0	0.2	0.0	0.0	0.0	0.3	2.9	0.2	1450%
ホッケ	0.4	2.1	0.0	0.0	0.0	0.0	0.0	0.0	0.2	0.1	2.8	0.2	1400%
イナダ	0.1	0.0	0.3	0.1	0.0	1.8	0.0	0.0	0.3	0.0	2.7	1.2	225%
その他	2.5	3.3	3.6	2.3	16.1	4.1	1.5	0.9	4.7	3.3	41.1	53.2	77%
合計	7.5	9.1	22.7	14.1	50.5	14.9	3.3	13.5	29.6	22.4	187.9	192.8	97%

※表示単位未満の端数を四捨五入しているため、合計と内訳が一致しない場合がある。

表2 漁法別主要魚種の漁獲量（平成30年11月上旬）

底びき網

(漁獲量:トン)

地区名	岩館	八森	男鹿北部	畠・戸賀	男鹿南部	秋田中央	由利北部	平沢	金浦	象潟	計	昨年同期	同期比較
隻数	8	8	0	0	23	0	0	4	29	10	82	32	256%
ハタハタ	1.0	1.7	-	-	19.2	-	-	2.9	15.0	2.2	42.1	16.2	260%
マダラ	0.3	0.8	-	-	3.8	-	-	0.2	1.0	0.3	6.5	2.2	295%
ホッケ	0.4	2.1	-	-	0.0	-	-	0.0	0.2	0.1	2.8	0.2	1400%
タコ類	0.2	0.3	-	-	0.8	-	-	0.1	0.8	0.2	2.5	2.1	119%
エビ類	0.1	0.4	-	-	0.0	-	-	0.1	0.6	0.9	2.2	0.9	244%
その他	3.5	1.2	-	-	0.6	-	-	0.1	2.9	0.6	8.6	4.0	215%
合計	5.5	6.5	-	-	24.4	-	-	3.4	20.5	4.3	64.7	25.6	253%

定置網

(漁獲量:トン)

地区名	岩館	八森	男鹿北部	畠・戸賀	男鹿南部	秋田中央	由利北部	平沢	金浦	象潟	計	昨年同期	同期比較
隻数	0	0	69	45	3	27	0	14	7	28	193	136	142%
サケ	-	-	14.7	5.9	0.0	4.3	-	7.1	8.0	10.9	51.0	100.6	51%
マアジ	-	-	2.1	4.1	2.4	2.1	-	0.0	0.1	0.2	11.1	6.4	173%
サワラ	-	-	0.1	0.1	4.2	0.1	-	-	0.0	0.0	4.6	0.5	920%
サハ類	-	-	0.6	0.7	1.0	0.2	-	-	-	-	2.5	0.2	1250%
イナダ	-	-	0.3	0.1	0.0	1.8	-	0.0	-	-	2.2	0.9	244%
その他	-	-	3.3	2.9	-	3.9	-	0.2	0.2	0.3	11.0	26.0	42%
合計	-	-	21.1	13.8	8.1	12.4	-	7.3	8.3	11.4	82.4	134.6	61%

刺網

(漁獲量:トン)

地区名	岩館	八森	男鹿北部	畠・戸賀	男鹿南部	秋田中央	由利北部	平沢	金浦	象潟	計	昨年同期	同期比較
隻数	0	44	20	10	51	3	40	20	5	29	222	77	288%
ヒラメ	-	0.1	0.0	0.0	0.1	0.0	0.2	0.0	0.0	0.1	0.7	0.6	117%
マダイ	-	0.1	0.0	0.0	0.1	0.0	0.1	0.0	-	0.1	0.5	0.3	167%
マコガレイ	-	-	0.0	0.0	0.0	-	0.0	-	-	0.0	0.1	0.0	-
その他カレイ類	-	0.0	0.0	0.0	0.0	0.0	0.1	0.0	-	-	0.1	0.1	100%
その他	0.0	0.5	0.1	0.1	0.5	0.0	0.5	0.3	0.2	0.6	2.4	0.6	400%
合計	-	0.7	0.1	0.1	0.7	0.0	0.9	0.3	0.2	0.8	3.8	1.6	238%

※「その他カレイ類」はマカレイ、マコガレイ、ヤナギムシカレイ及びムシカレイを除いたカレイ類を示す。

釣り

(漁獲量:トン)

地区名	岩館	八森	男鹿北部	畠・戸賀	男鹿南部	秋田中央	由利北部	平沢	金浦	象潟	計	昨年同期	同期比較
隻数	65	20	8	13	17	8	12	4	17	2	166	72	231%
ワラサ	0.0	0.3	0.6	0.1	-	-	0.0	-	0.0	-	1.0	0.1	1000%
ウスメハル	0.6	0.1	-	0.0	0.0	-	0.0	-	-	0.1	1.0	0.2	500%
マダイ	0.6	0.1	0.0	0.0	0.0	-	0.0	0.0	0.0	-	0.8	0.1	800%
サワラ	0.4	0.0	0.0	-	-	0.0	0.0	-	0.1	-	0.7	0.5	140%
イナダ	0.1	0.0	-	-	-	-	-	-	0.3	-	0.5	0.3	167%
その他	0.2	0.1	0.4	0.1	0.1	0.2	0.2	0.0	0.1	0.0	0.9	0.7	129%
合計	1.9	0.6	1.0	0.2	0.1	0.2	0.2	0.0	0.5	0.1	4.9	1.9	258%

その他

(漁獲量:トン)

地区名	岩館	八森	男鹿北部	畠・戸賀	男鹿南部	秋田中央	由利北部	平沢	金浦	象潟	計	昨年同期	同期比較
隻数	10	37	12	2	25	19	16	2	3	50	176	80	220%
マダラ	-	0.4	-	-	3.2	1.2	1.2	2.4	-	3.3	11.8	5.9	200%
サワラ	-	0.0	0.2	0.0	-	0.0	0.0	-	0.1	1.6	1.9	0.3	633%
マダイ	0.0	0.0	0.3	0.0	0.3	0.3	0.5	-	-	0.1	1.6	0.6	267%
サハ類	-	0.0	-	0.0	0.0	-	0.0	-	0.0	0.3	0.4	0.0	-
マグロ	-	0.3	-	-	-	-	-	-	-	-	0.3	0.0	-
その他	0.1	0.6	0.0	0.0	13.7	0.8	0.5	0.1	0.0	0.5	16.1	22.3	72%
合計	0.1	1.3	0.5	0.0	17.2	2.3	2.2	2.5	0.1	5.8	32.1	29.1	110%

0.0は漁獲量が0.1トン未満、-は漁獲がなかったことを示す