

秋田県漁獲情報 (令和元年6月中旬)



発行 秋田県水産振興センター 〒010-0531秋田県男鹿市船川港台島字鶴ノ崎8-4
 電話 0185-27-3003 FAX 0185-27-3004

総漁獲量は昨年同期と同程度でした。

- 漁獲状況

総漁獲量は267トンで、昨年同期(257トン)の104%でした。
 魚種別では、ブリが93トン(昨年同期の192%)
 ホッケが36トン(同423%)
 マアジが15トン(同64%)の順でした。
 漁業種類別では、定置網が144トン(同135%)
 底びき網が56トン(同186%)
 刺網が26トン(同125%)の順でした。
- 底びき網

ホッケが八森を主体に36トン水揚げされました。
- 定置網

ブリが畠・戸賀を主体に93トン水揚げされました。
- 刺網

ヒラメが象潟を主体に8トン水揚げされました。
- 釣り

ウスメバルが岩館を主体に3トン水揚げされました。

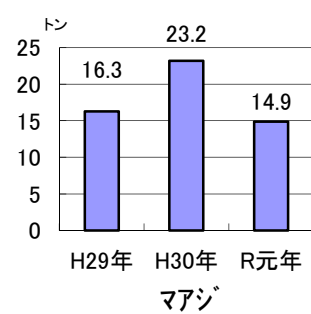
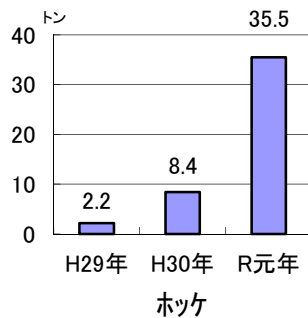
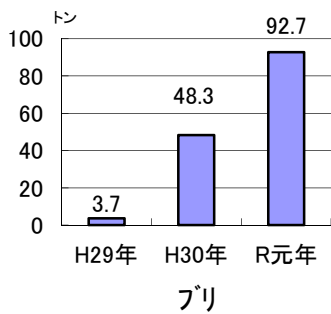


図 ブリ、ホッケ及びマアジの漁獲量の経年比較

表1 地区別主要魚種の漁獲量(令和元年6月中旬)

地区名 魚種名	(漁獲量:トン)										計	昨年同期	同期比較
	岩館	八森	男鹿北部	畠・戸賀	男鹿南部	秋田中央	由利北部	平沢	金浦	象潟			
隻数	79	157	150	194	317	173	127	30	43	111	1381	1321	105%
ブリ	0.0	0.0	0.2	71.1	21.3	0.1	0.0	0.0	0.0	0.0	92.7	48.3	192%
ホッケ	10.1	24.5	0.0	0.0	0.1	0.0	0.0	0.0	0.7	0.0	35.5	8.4	423%
マアジ	0.0	0.0	3.8	7.3	0.3	1.7	0.0	0.0	1.6	0.2	14.9	23.2	64%
ヒラメ	0.1	0.3	0.6	1.1	0.4	0.5	0.0	0.4	1.2	7.4	12.2	10.9	112%
ウスメバル	4.2	4.3	0.0	0.2	0.1	0.5	0.1	0.1	0.0	0.3	9.8	6.9	142%
タコ類	0.2	0.3	1.7	2.4	0.1	0.0	0.0	1.1	0.7	1.1	8.0	7.6	105%
イワシ類	0.0	0.0	0.0	0.0	7.6	0.0	0.0	0.0	0.0	0.0	7.6	0.2	3800%
マダイ	0.2	0.0	0.6	0.6	3.8	0.3	0.4	0.0	0.1	0.1	6.4	10.3	62%
フグ類	0.0	0.0	2.2	0.2	1.9	0.5	0.0	0.0	0.0	0.0	4.8	6.8	71%
サバ類	0.0	0.0	0.4	1.1	3.0	0.0	0.0	0.0	0.1	0.1	4.8	0.0	-
その他	3.2	5.7	3.2	4.2	25.1	8.6	3.3	2.0	9.2	5.8	69.8	134.0	52%
合計	18.0	35.1	12.7	88.2	63.7	12.2	3.8	3.6	13.6	15.0	266.5	256.6	104%

※「フグ類」はトラフグを除いたフグ類を示す。

※表示単位未満の端数を四捨五入しているため、合計と内訳が一致しない場合がある。

表2 漁法別主要魚種の漁獲量（令和元年6月中旬）

底びき網

(漁獲量:トン)

地区名	岩館	八森	男鹿北部	畠・戸賀	男鹿南部	秋田中央	由利北部	平沢	金浦	象潟	計	去年同期	同期比較
隻数	6	9	0	0	7	0	0	4	20	8	54	51	106%
ホッケ	10.1	24.5	-	-	0.1	-	-	-	0.7	0.0	35.5	8.4	423%
エビ類	-	0.1	-	-	0.2	-	-	0.9	0.8	1.6	3.6	3.2	113%
マダラ	0.3	0.8	-	-	0.0	-	-	0.1	0.9	0.4	2.6	7.2	36%
彷彿類	0.8	0.0	-	-	0.7	-	-	-	1.1	-	2.6	0.0	-
ニギス	0.2	0.0	-	-	-	-	-	-	1.7	-	1.9	0.5	380%
その他	1.8	1.9	-	-	1.8	-	-	0.2	3.6	0.3	9.5	10.6	90%
合計	13.2	27.3	-	-	2.8	-	-	1.2	8.8	2.3	55.7	29.9	186%

定置網

(漁獲量:トン)

地区名	岩館	八森	男鹿北部	畠・戸賀	男鹿南部	秋田中央	由利北部	平沢	金浦	象潟	計	去年同期	同期比較
隻数	0	0	17	36	6	27	0	0	4	5	95	93	102%
ブリ	-	-	0.2	71.1	21.3	0.1	-	-	-	-	92.7	48.3	192%
マアジ	-	-	3.8	7.3	0.3	1.7	-	-	1.6	0.2	14.9	23.2	64%
イワシ類	-	-	-	-	7.6	0.0	-	-	-	-	7.6	0.2	3800%
マタイ	-	-	0.5	0.6	3.8	0.1	-	-	0.1	0.0	5.2	7.9	66%
サハ類	-	-	0.4	1.1	3.0	0.0	-	-	0.1	0.1	4.8	0.0	-
その他	-	-	5.2	3.2	-	2.9	-	-	2.2	0.5	18.4	26.4	70%
合計	-	-	10.1	83.3	40.6	4.8	-	-	4.0	0.8	143.6	106.0	135%

刺網

(漁獲量:トン)

地区名	岩館	八森	男鹿北部	畠・戸賀	男鹿南部	秋田中央	由利北部	平沢	金浦	象潟	計	去年同期	同期比較
隻数	19	60	39	42	83	25	63	14	13	62	420	409	103%
ヒラメ	0.0	0.0	0.1	0.3	0.2	-	0.0	0.4	0.0	7.0	8.1	6.2	131%
ウスハル	2.5	3.8	-	0.0	0.1	-	-	-	-	-	6.4	4.9	131%
タコ類	0.1	-	0.0	2.0	0.0	-	0.0	-	0.0	0.1	2.3	2.6	88%
アンコウ	-	-	-	-	0.1	-	0.0	0.3	0.0	1.2	1.6	1.4	114%
その他カレイ類	-	-	0.0	0.2	0.0	-	0.0	0.1	-	0.4	0.9	0.4	225%
その他	0.0	0.4	0.6	0.4	1.0	0.6	2.0	0.2	0.6	1.0	6.8	5.4	126%
合計	2.7	4.2	0.7	2.9	1.4	0.6	2.0	1.0	0.6	9.7	26.1	20.9	125%

※「その他カレイ類」はマガレイ、マコガイ、ヤナギムシガイ及びムシガイを除いたカレイ類を示す。

釣り

(漁獲量:トン)

地区名	岩館	八森	男鹿北部	畠・戸賀	男鹿南部	秋田中央	由利北部	平沢	金浦	象潟	計	去年同期	同期比較
隻数	53	31	30	26	14	42	18	5	6	8	233	314	74%
ウスハル	1.7	0.3	-	0.2	0.0	0.5	0.1	0.1	-	0.3	3.2	2.0	160%
タコ類	-	-	1.7	0.3	-	-	-	-	-	-	2.0	2.3	87%
スルメイカ	0.0	1.0	-	0.0	-	0.3	0.0	0.0	0.2	-	1.5	56.3	3%
ススキ	0.0	0.4	-	-	0.0	0.4	0.0	-	-	-	0.9	0.7	129%
マタイ	0.2	0.0	-	-	0.0	-	0.0	-	-	-	0.3	0.1	300%
その他	0.2	0.1	0.0	0.0	0.1	0.1	0.1	0.1	0.0	0.1	0.7	0.5	140%
合計	2.1	1.8	1.7	0.5	0.1	1.3	0.2	0.2	0.2	0.4	8.6	61.9	14%

その他

(漁獲量:トン)

地区名	岩館	八森	男鹿北部	畠・戸賀	男鹿南部	秋田中央	由利北部	平沢	金浦	象潟	計	去年同期	同期比較
隻数	1	57	64	90	207	79	46	7	0	28	579	454	128%
ハイ類	-	0.7	0.0	-	1.6	4.7	0.4	0.1	-	0.0	7.5	5.9	127%
タコ類	0.0	0.0	0.0	-	-	-	-	1.1	-	1.0	2.2	1.1	200%
マタイ	-	0.0	0.1	0.0	0.0	0.2	0.4	-	-	-	0.7	1.9	37%
ススキ	-	0.2	0.0	-	-	0.1	-	-	-	-	0.3	0.3	100%
ウスハル	-	0.2	-	0.0	0.0	0.0	-	-	-	-	0.2	0.0	-
その他	0.0	0.7	0.1	1.5	17.2	0.5	0.8	0.0	-	0.8	21.6	28.7	75%
合計	0.0	1.8	0.2	1.5	18.8	5.5	1.6	1.2	-	1.8	32.5	37.9	86%

0.0は漁獲量が0.1トン未満、-は漁獲がなかったことを示す