

# 県内経済動向調査結果（平成25年2月分）

平成25年4月8日  
企業活性化・雇用緊急対策本部  
（産業政策課）

## 概 況

県内経済は、個人消費は大雪等の影響もあったが、全体として底堅く推移している。製造業ではこれまでの円高や海外需要の減少などの影響を受けており、雇用面でも製造業の拠点再編等による影響が現れてきている。

主な業種	状 況
製 造 業	底堅く推移している製品が一部あるものの、総じて海外需要の減少などによる影響がみられる。 生産額、受注額はそれぞれ前年同月比14.9%減、同13.6%減となった。 3か月先の業況見通しDIは、18.6から9.3となった。
建 設 業	公共投資は前年同月を下回った。 受注額、完工高はそれぞれ前年同月比96.8%増、同27.6%増となった。 3か月先の業況見通しDIは、▲18.8から12.5となった。
小 売 業	一部に大雪等の影響もあり、売上が前年同月を下回ったものの、総じて底堅く推移している。 売上高は前年同月比5.3%減となった。 3か月先の業況見通しDIは、▲25.9から▲14.8となった。
サービス業	旅館・ホテル業で婚礼・宴会部門が落ち込んだものの、運輸業で貨物取扱が堅調に推移している。 売上高は前年同月比3.0%増となった。 3か月先の業況見通しDIは、前月から引き続き14.3となった。

## 製造業の動向

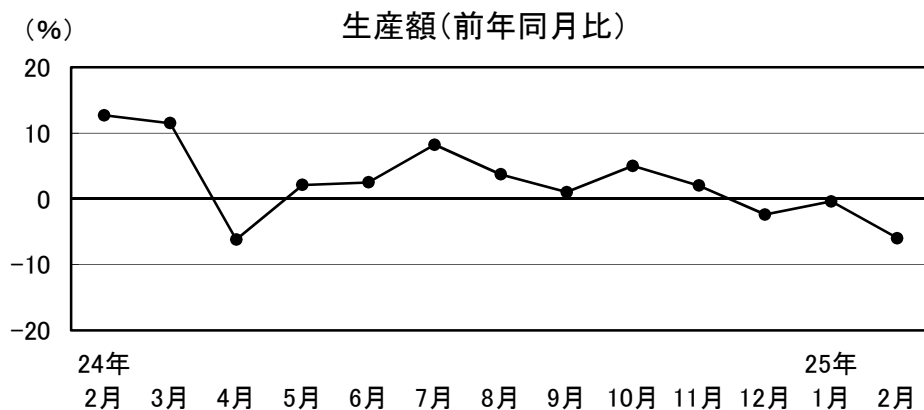
### 1 食料品

やや弱含みの動きが続いている

生産額は前年同月比6.0%減。

3か月先の業況見通しDIは、0.0から▲28.6となった。

日本酒等の生産が落ち込み、生産額が前年同月を下回った。



24年	2月	3月	4月	5月	6月	7月	8月	9月	10月	11月	12月	25年	1月	2月
	12.7	11.5	-6.2	2.1	2.5	8.2	3.7	1.0	5.0	2.0	-2.4	-0.4	-6.0	

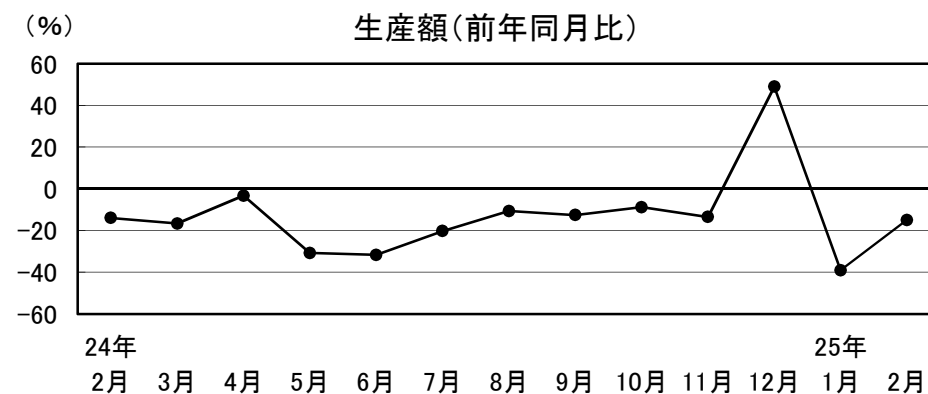
### 2 繊維・衣服

やや弱含みの動きが続いている

生産額、受注額はそれぞれ前年同月比15.0%減、同16.2%減。

3か月先の業況見通しDIは、前月から引き続き42.9となった。

春物商品の生産が伸び悩んでいる。



24年	2月	3月	4月	5月	6月	7月	8月	9月	10月	11月	12月	25年	1月	2月
	-14.0	-16.7	-3.3	-30.8	-31.7	-20.3	-10.7	-12.6	-8.8	-13.5	49.0	-39.1	-15.0	

### 3 木材・木製品

弱含みの動きが続いている

生産額、受注額はそれぞれ前年同月比11.3%減、同5.8%減。

3か月先の業況見通しDIは、前月から引き続き38.5となった。

復興需要により好調だった前年に比べて、生産額が前年同月を下回った。

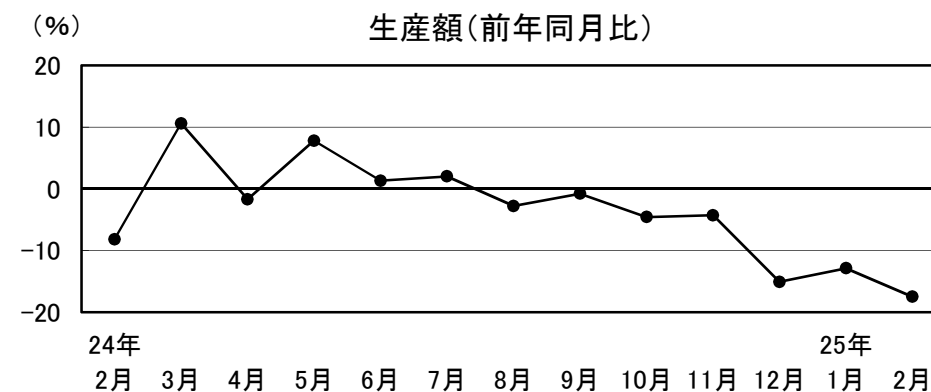
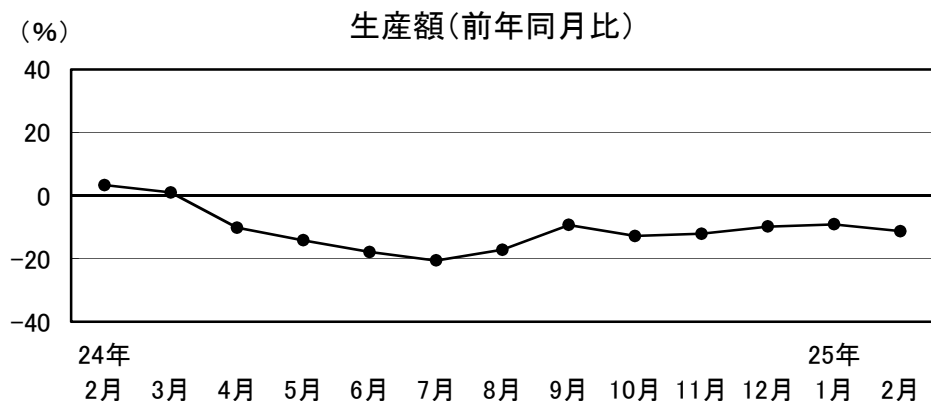
### 4 鉄鋼・金属製品

弱含みの動きが続いている

生産額、受注額はそれぞれ前年同月比17.5%減、同24.9%減。

3か月先の業況見通しDIは、9.1から27.3となった。

情報通信関連向けなどの生産が落ち込み、生産額が前年同月を下回った。



24年	2月	3月	4月	5月	6月	7月	8月	9月	10月	11月	12月	25年	1月	2月
	3.3	1.0	-10.2	-14.2	-17.9	-20.6	-17.2	-9.3	-12.8	-12.1	-9.8	-9.1	-11.3	

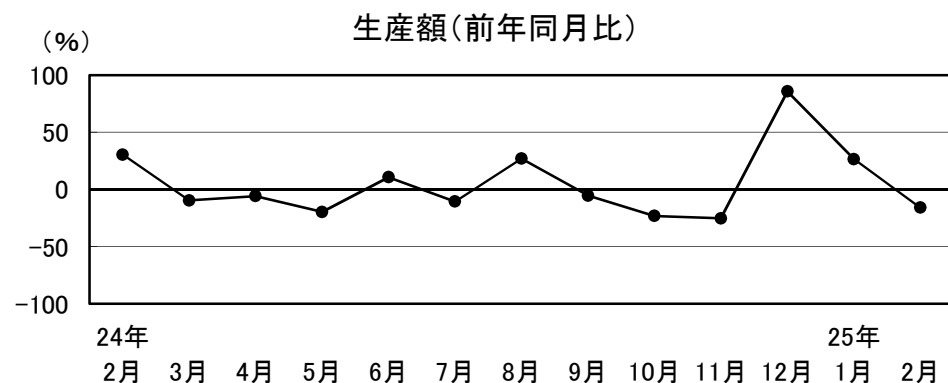
24年	2月	3月	4月	5月	6月	7月	8月	9月	10月	11月	12月	25年	1月	2月
	-8.2	10.6	-1.7	7.8	1.3	2.0	-2.8	-0.8	-4.6	-4.3	-15.1	-12.9	-17.5	

## 5 一般機械

やや弱含みの動きとなっている

生産額、受注額はそれぞれ前年同月比15.9%減、同19.4%減。

3か月先の業況見通しDIは、10.0から▲20.0となった。事務用機械などの生産が落ち込み、生産額が前年同月を下回った。



24年	2月	3月	4月	5月	6月	7月	8月	9月	10月	11月	12月	25年	1月	2月
	30.4	-9.7	-5.8	-19.7	10.7	-10.6	26.9	-5.5	-23.2	-25.3	85.7	26.5	-15.9	

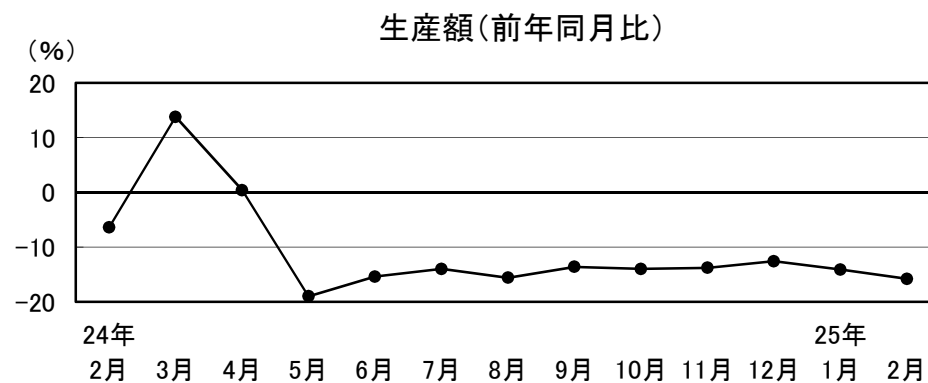
## 6 電気機械

弱めの動きが続いている

生産額、受注額はそれぞれ前年同月比15.8%減、同15.5%減。

3か月先の業況見通しDIは、66.7から53.3となった。

車載向け製品等の生産が底堅く推移しているものの、海外需要の減少などの影響により生産額が前年同月を下回った。



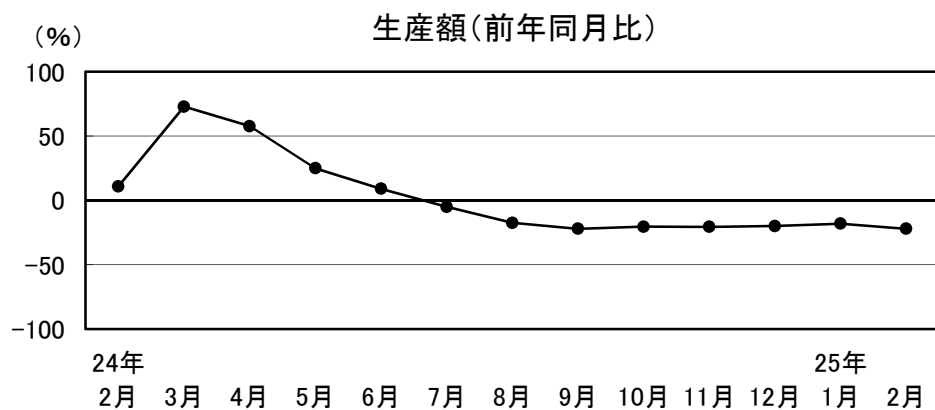
24年	2月	3月	4月	5月	6月	7月	8月	9月	10月	11月	12月	25年	1月	2月
	-6.4	13.8	0.4	-19.0	-15.4	-14.0	-15.6	-13.6	-14.0	-13.8	-12.6	-14.1	-15.8	

## 7 輸送機械

### 弱めの動きが続いている

生産額、受注額はそれぞれ前年同月比22.1%減、同25.5%減。

3か月先の業況見通しDIは、▲33.3から0.0となった。  
海外需要の減少などの影響により生産額が前年同月を下回った。



24年	2月	3月	4月	5月	6月	7月	8月	9月	10月	11月	12月	25年	1月	2月
	10.8	72.7	57.5	24.8	8.9	-5.1	-17.6	-22.1	-20.5	-20.6	-20.0	-18.2	-22.1	

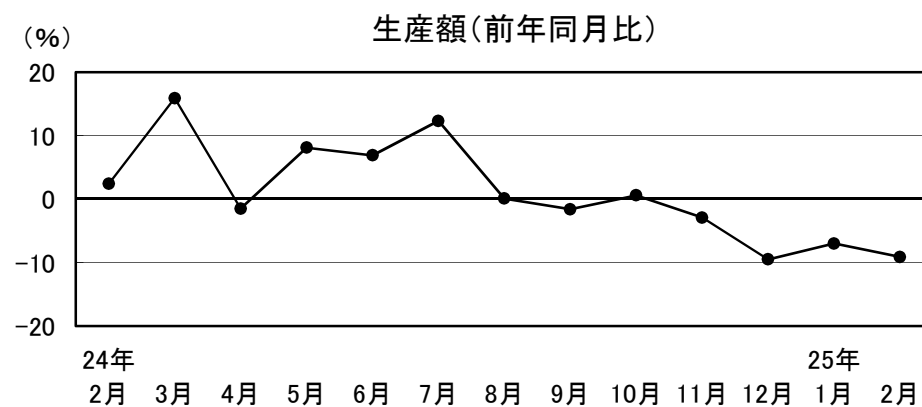
## 8 精密機械

### やや弱含みの動きが続いている

生産額、受注額はそれぞれ前年同月比9.1%減、同3.9%増。

3か月先の業況見通しDIは、▲20.0から▲50.0となった。

医療関連の生産が好調だったものの、デジカメ部品等の生産が落ち込み、生産額が前年同月を下回った。



24年	2月	3月	4月	5月	6月	7月	8月	9月	10月	11月	12月	25年	1月	2月
	2.4	15.9	-1.5	8.1	6.9	12.3	0.1	-1.6	0.6	-2.9	-9.5	-7.0	-9.1	

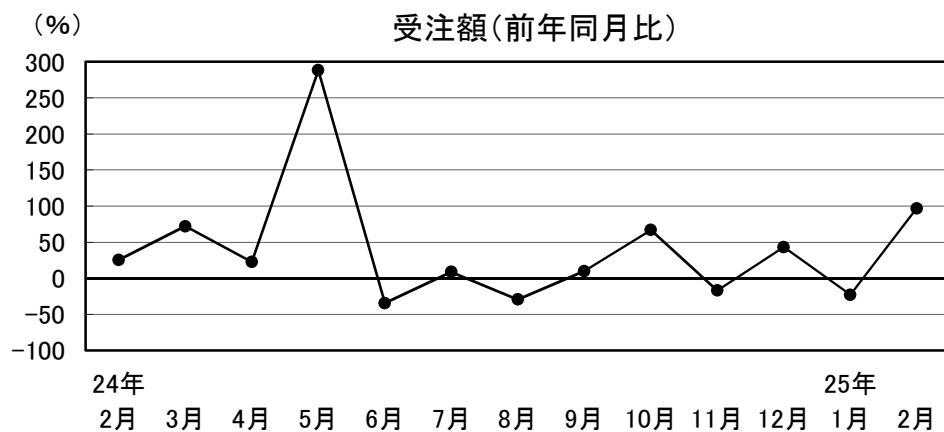
## 建設業の動向

### 建設業

やや強含みの動きとなっている

受注額、完工高はそれぞれ前年同月比96.8%増、同27.6%増。

3か月先の業況見通しDIは、▲18.8から12.5となった。  
公共投資は前年同月を下回った。



24年	2月	3月	4月	5月	6月	7月	8月	9月	10月	11月	12月	25年	1月	2月
	25.4	72.1	22.5	288.4	-34.6	8.8	-29.3	9.9	66.8	-16.9	43.1	-23.0	-23.0	96.8

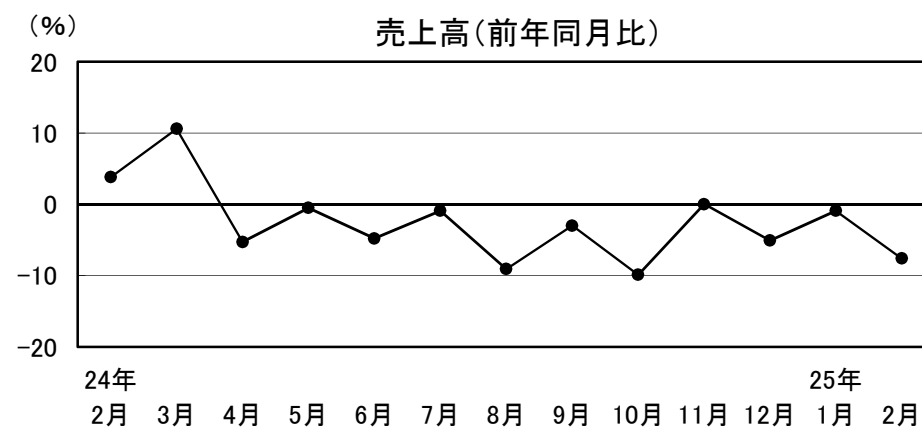
## 小売業の動向

### 1 衣料品

弱めの動きが続いている

売上高は前年同月比7.6%減。

3か月先の業況見通しDIは、▲75.0から0.0となった。  
大雪等の影響により、売上が前年同月を下回った。



24年	2月	3月	4月	5月	6月	7月	8月	9月	10月	11月	12月	25年	1月	2月
	3.8	10.6	-5.3	-0.5	-4.8	-0.9	-9.1	-3.0	-9.9	-0.0	-5.1	-0.9	-0.9	-7.6

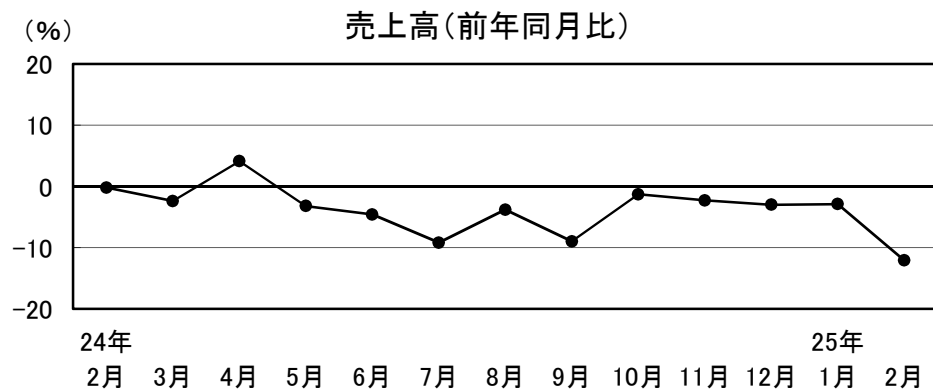
## 2 身 回 品

弱めの動きが続いている

売上高は前年同月比12.1%減。

3か月先の業況見通しD Iは、▲22.2から▲33.3となった。

大雪等の影響により、売上が前年同月を下回った。



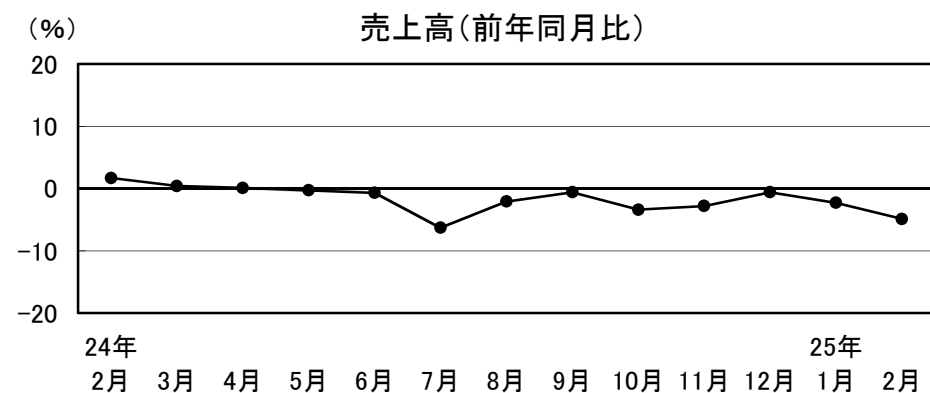
24年	2月	3月	4月	5月	6月	7月	8月	9月	10月	11月	12月	25年	1月	2月
	-0.2	-2.4	4.1	-3.2	-4.6	-9.2	-3.8	-9.0	-1.3	-2.3	-3.0	-2.9	-2.9	-12.1

## 3 飲 食 料 品

弱含みの動きが続いている

売上高は前年同月比4.9%減。

3か月先の業況見通しD Iは、▲9.1から▲27.3となった。  
大雪等の影響により、売上が前年同月を下回った。



24年	2月	3月	4月	5月	6月	7月	8月	9月	10月	11月	12月	25年	1月	2月
	1.7	0.4	0.1	-0.3	-0.7	-6.3	-2.1	-0.6	-3.4	-2.8	-0.6	-2.3	-2.3	-4.9

## サービス業の動向

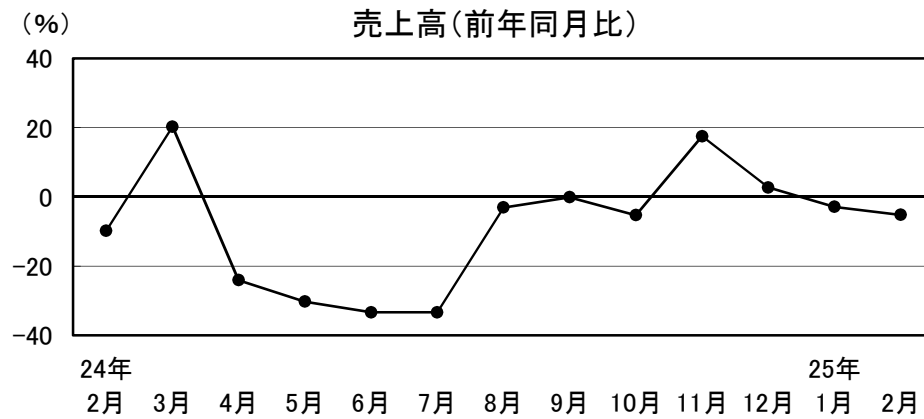
### 4 家電品

やや弱含みの動きが続いている

売上高は前年同月比5.2%減。

3か月先の業況見通しDIは、▲33.3から66.7となった。

大雪等の影響により、来客数が落ち込んだものの、白物家電等の売れ行きが底堅く推移している。



24年	2月	3月	4月	5月	6月	7月	8月	9月	10月	11月	12月	25年	1月	2月
	-9.8	20.3	-24.1	-30.3	-33.4	-33.4	-3.1	-0.1	-5.3	17.5	2.7	-2.9	-5.2	

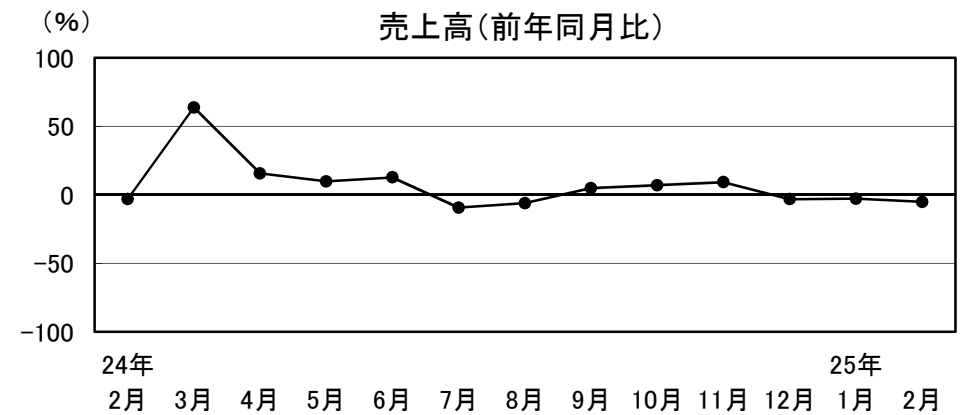
### 1 旅館・ホテル

やや弱含みの動きが続いている

売上高は前年同月比5.3%減。

3か月先の業況見通しDIは、0.0から20.0となった。

婚礼・宴会部門が落ち込んだため、売上が前年同月を下回った。



24年	2月	3月	4月	5月	6月	7月	8月	9月	10月	11月	12月	25年	1月	2月
	-3.3	63.7	15.5	9.7	12.6	-9.5	-6.2	4.8	6.9	9.1	-3.3	-2.9	-5.3	



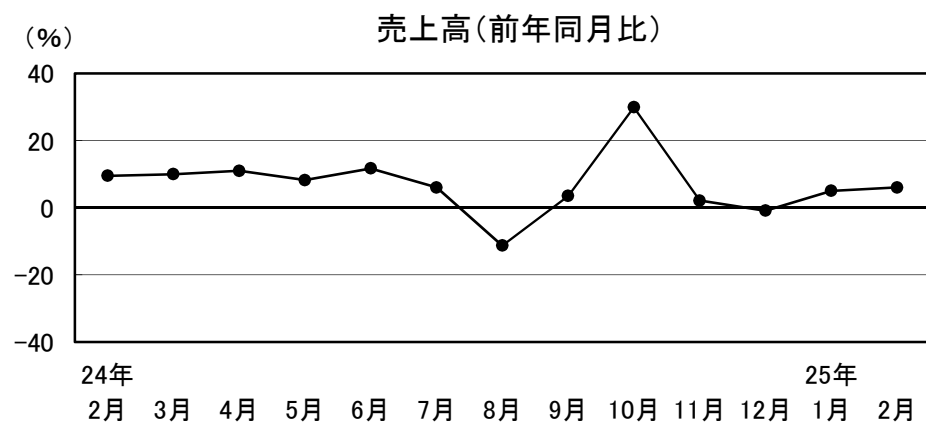
## 2 その他サービス

やや強含みの動きが続いている

売上高は前年同月比6.0%増。

3か月先の業況見通しDIは、30.8から7.7となった。

運輸業で貨物取扱が堅調に推移している。



24年	3月	4月	5月	6月	7月	8月	9月	10月	11月	12月	25年	1月	2月
2月	9.5	10.0	11.0	8.2	11.7	6.0	-11.3	3.5	29.9	2.1	-0.9	5.0	6.0