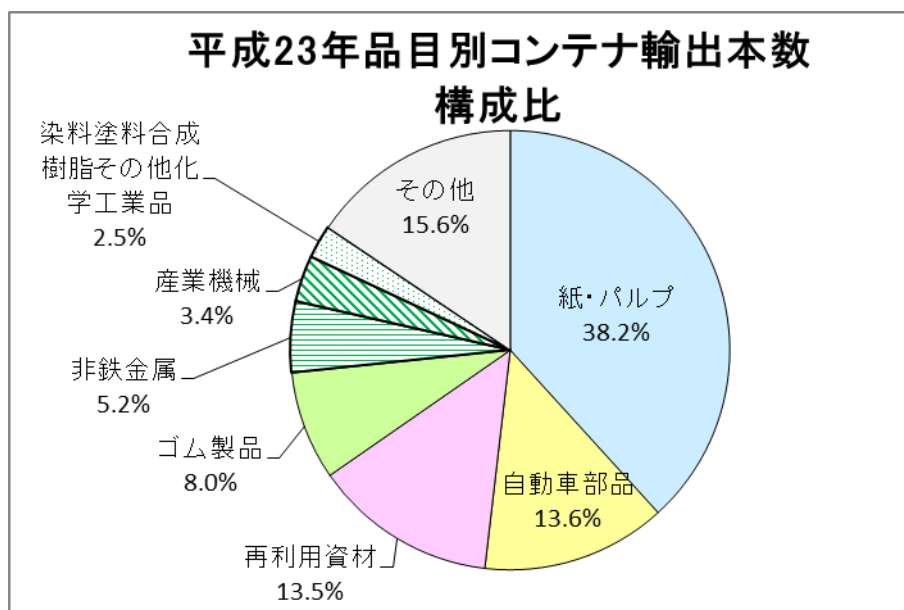
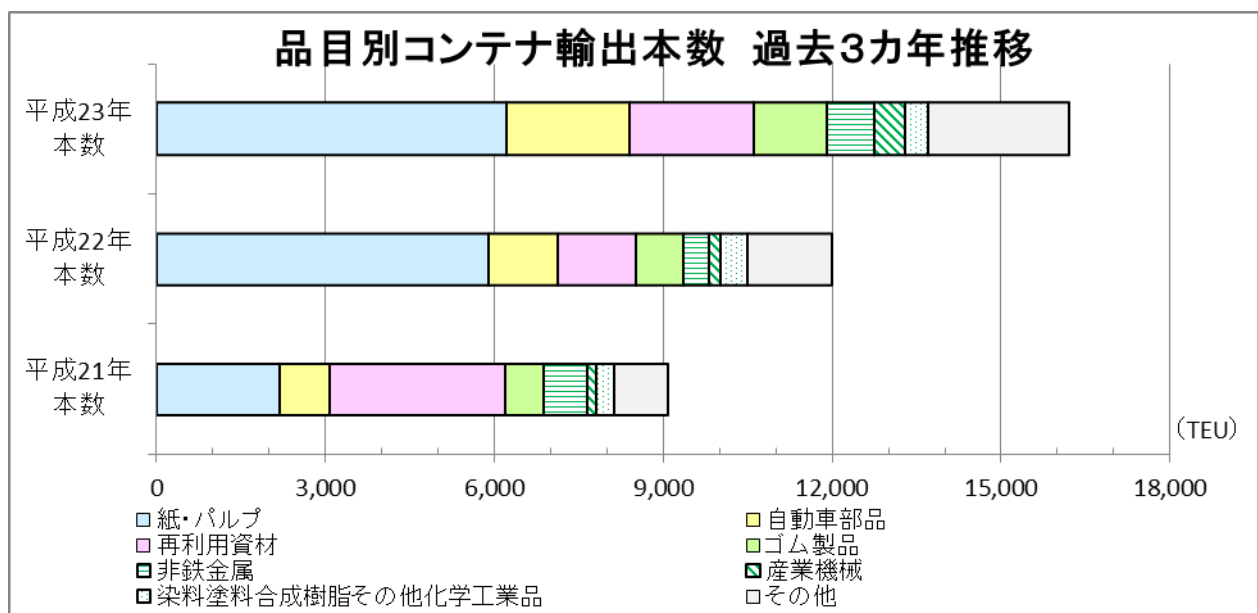


(3) 品目別輸出本数

単位：TEU

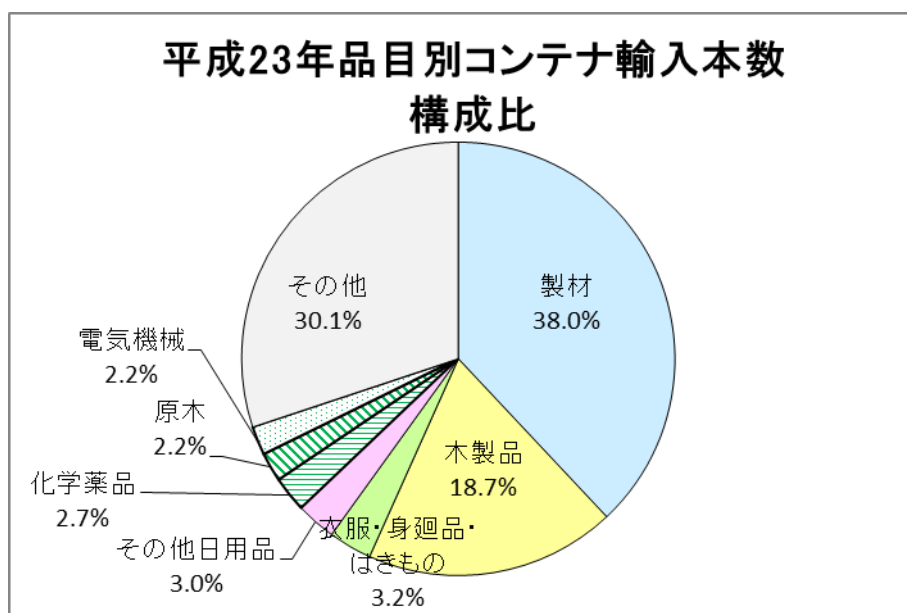
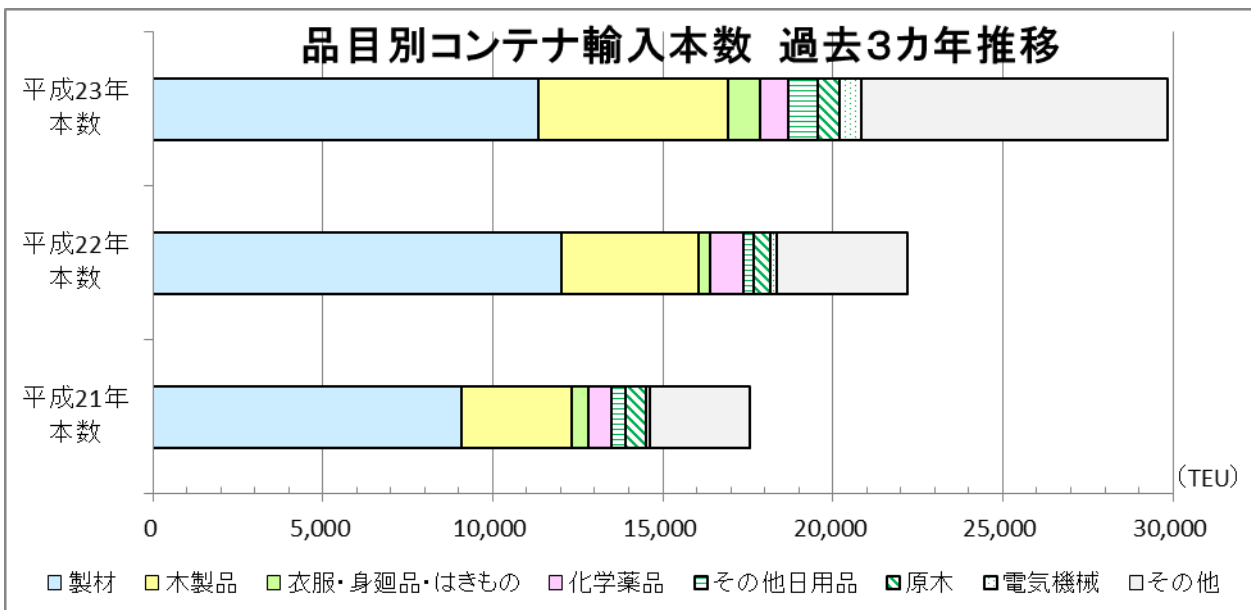
輸出品目	平成21年 本数	平成22年 本数	前年比	平成23年 本数	前年比	平成23年 主な仕向国(地域)
紙・パルプ	2,195	5,887	268.2%	6,202	105.4%	韓国、中国、マレーシア
自動車部品	875	1,230	140.6%	2,206	179.3%	マレーシア、米国
再利用資材	3,114	1,402	45.0%	2,188	156.1%	中国
ゴム製品	700	844	120.6%	1,298	153.8%	ベトナム、ロシア
非鉄金属	762	439	57.6%	845	192.5%	中国、台湾
産業機械	155	216	139.4%	553	256.0%	ベトナム
染料・塗料・合成樹脂・その他化学工業品	325	464	142.8%	398	85.8%	中国、シンガポール
その他	962	1,517	157.7%	2,525	166.4%	
計	9,088	11,999	132.0%	16,215	135.1%	



(4) 品目別輸入本数

単位：TEU

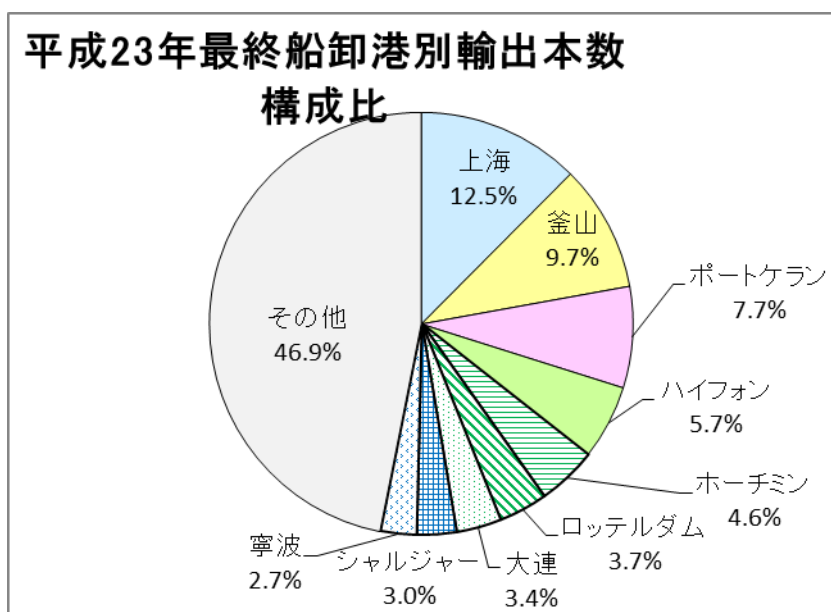
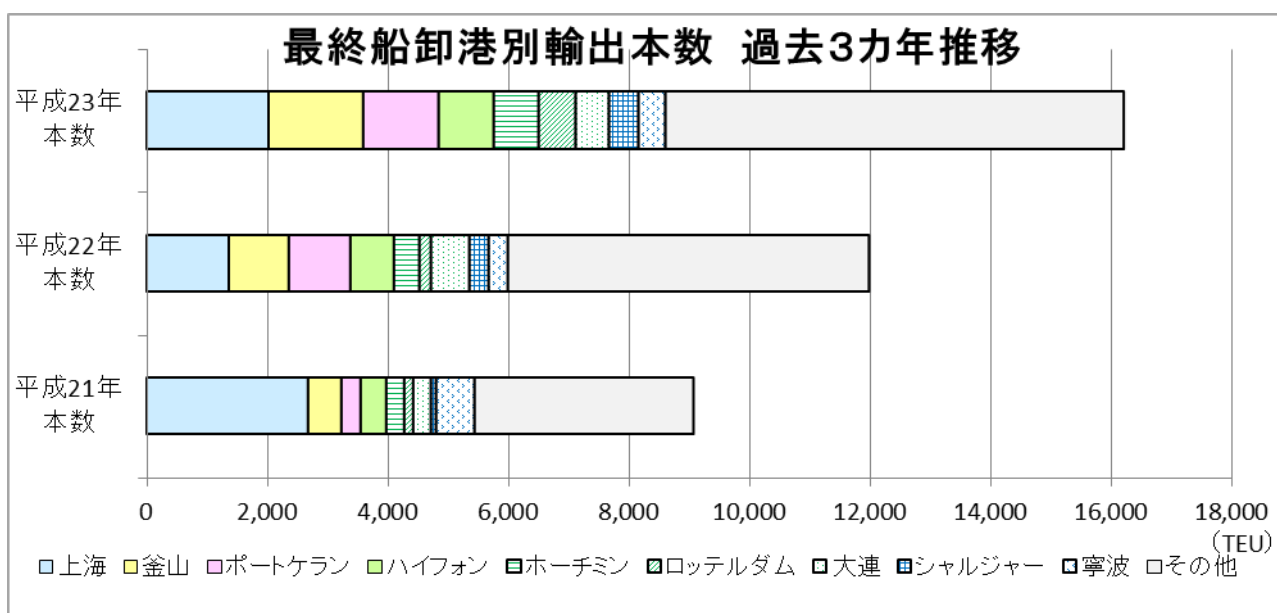
輸入品目	平成21年 本数	平成22年 本数	前年比	平成23年 本数	前年比	平成23年 主な仕出国(地域)
製材	9,067	12,035	132.7%	11,333	94.2%	スウェーデン、オランダ、フィンランド
木製品	3,264	4,004	122.7%	5,584	139.5%	フィリピン、中国、フィンランド
衣服・身廻品・はきもの	485	371	76.5%	963	259.6%	中国、インドネシア
その他日用品	404	325	80.4%	884	272.0%	中国、インドネシア
化学薬品	683	952	139.4%	793	83.3%	中国、台湾、スペイン
原木	596	486	81.5%	648	133.3%	ドイツ、オランダ
電気機械	129	179	138.8%	645	360.3%	米国
その他	2,925	3,846	131.5%	8,978	233.4%	
計	17,553	22,198	126.5%	29,828	134.4%	



(5) 最終船卸港別輸出本数

単位：TEU

最終船卸港名	平成21年 本数	平成22年 本数	前年比	平成23年 本数	前年比	平成23年 主な輸出品目
上海 (中国)	2,682	1,354	50.5%	2,019	149.1%	再利用資材、紙・パルプ、非鉄金属
釜山 (韓国)	560	998	178.2%	1,571	157.4%	紙・パルプ、取り合わせ品
ポートケラン (マレーシア)	310	1,031	332.6%	1,254	121.6%	自動車部品、紙・パルプ
ハイフォン (ベトナム)	426	720	169.0%	929	129.0%	ゴム製品、紙・パルプ
ホーチミン (ベトナム)	295	431	146.1%	743	172.4%	産業機械、紙・パルプ
ロッテルダム (オランダ)	146	176	120.5%	606	344.3%	紙・パルプ、自動車部品
大連 (中国)	310	641	206.8%	558	87.1%	紙・パルプ、製材
シャルジャー (アラブ首長国連邦)	77	328	426.0%	490	149.4%	自動車部品、ゴム製品
寧波 (中国)	638	322	50.5%	445	138.2%	再利用資材
その他	3,644	5,998	164.6%	7,600	126.7%	
計	9,088	11,999	132.0%	16,215	135.1%	



(6) 最初船積港別輸入本数

単位：TEU

最初船積港名	平成21年 本数	平成22年 本数	前年比	平成23年 本数	前年比	平成23年 主な輸入品目
釜山 (韓国)	11,944	860	7.2%	2,701	314.1%	木製品、飲料、製材
イエブレ (スウェーデン)	34	2,048	6023.5%	2,222	108.5%	製材
マニラ (フィリピン)	135	1,553	1150.4%	2,063	132.8%	木製品、糸及び紡績半製品
ロッテルダム (オランダ)	660	1,466	222.1%	2,063	140.7%	製材
ハンブルグ (ドイツ)	886	2,272	256.4%	2,005	88.2%	製材、木製品
コトカ (フィンランド)	244	1,428	585.2%	1,982	138.8%	製材、木製品
青島 (中国)	327	967	295.7%	1,673	173.0%	木製品、その他製造工業品
上海 (中国)	143	665	465.0%	1,616	243.0%	衣服・身廻品・はきもの、その他日用品
ゴーセンブルグ (スウェーデン)	746	1,950	261.4%	1,580	81.0%	製材
その他	2,434	8,989	369.3%	11,923	132.6%	
計	17,553	22,198	126.5%	29,828	134.4%	

