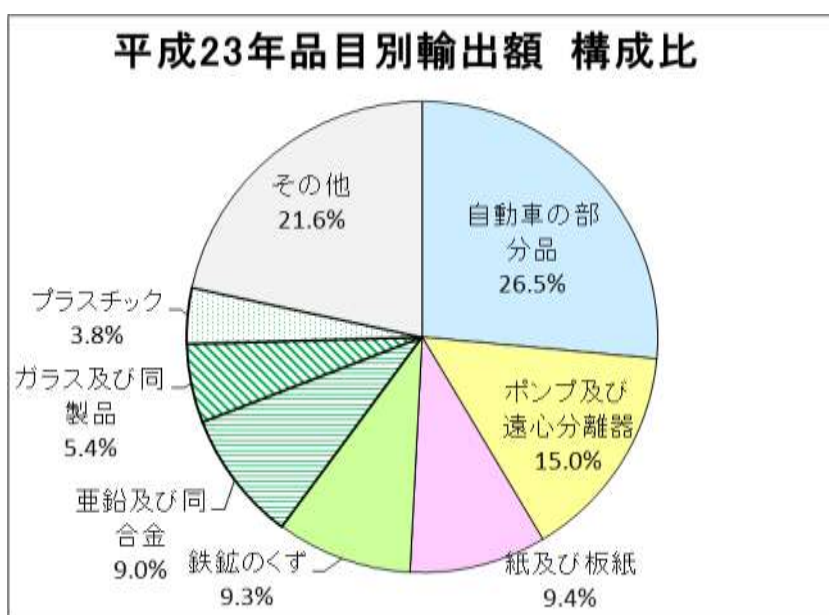
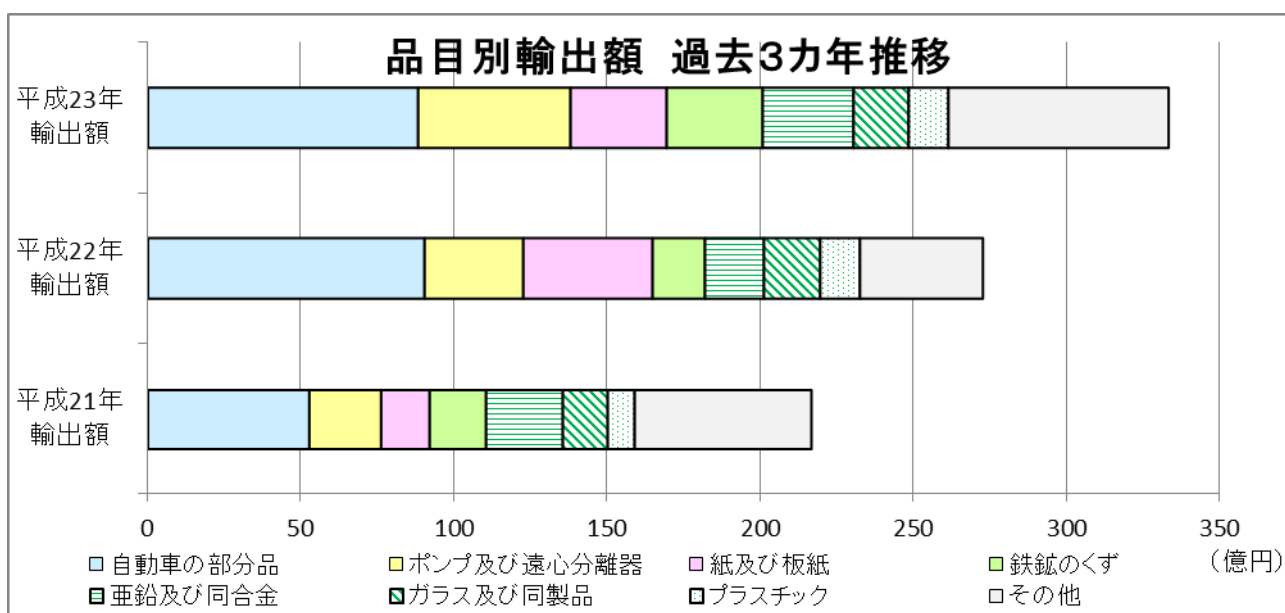


(2) 品目別輸出額

単位：千円

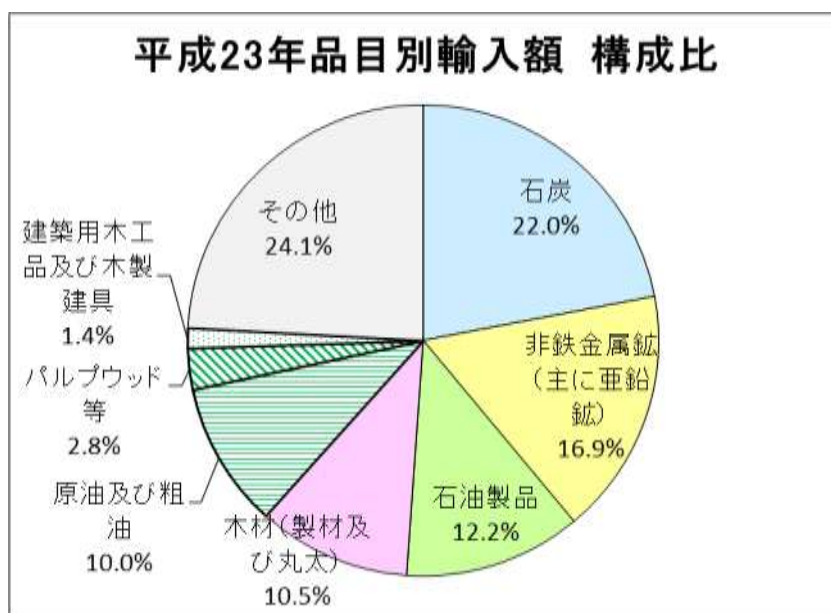
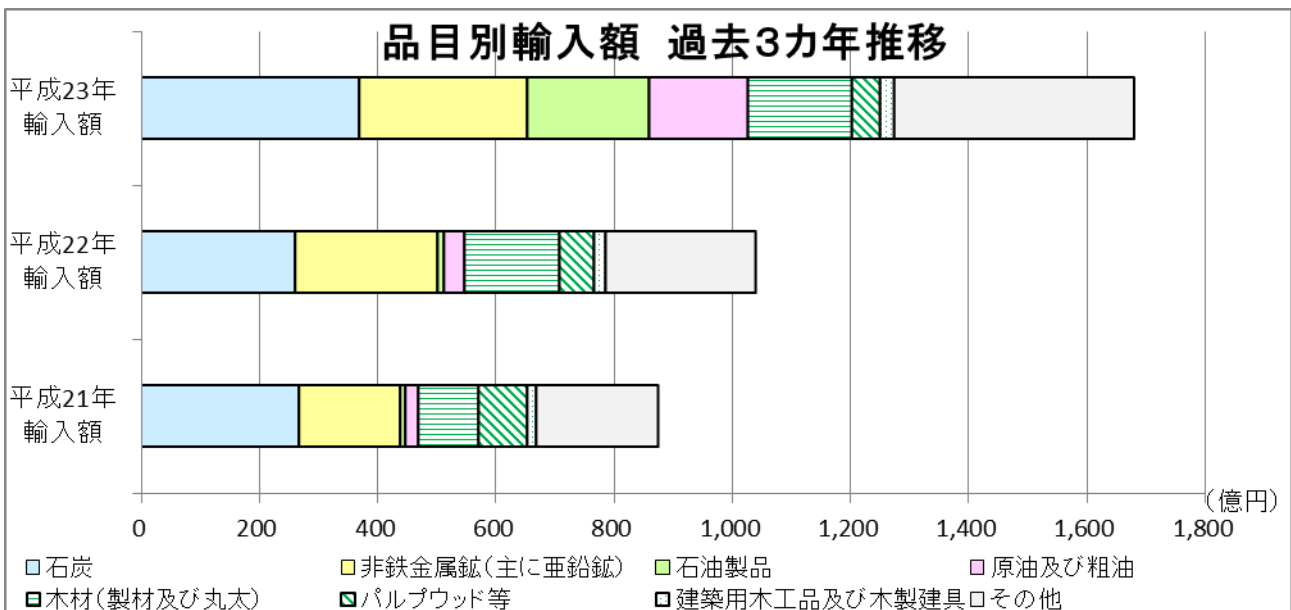
輸出品目	平成21年 輸出額	平成22年 輸出額	前年比	平成23年 輸出額	前年比	平成23年 主な仕向国(地域)
自動車の部分品	5,251,144	9,037,403	172.1%	8,829,932	97.7%	米国、中国、スペイン
ポンプ及び遠心分離器	2,382,625	3,229,943	135.6%	4,993,779	154.6%	ドイツ、オランダ、英国
紙及び板紙	1,564,674	4,212,070	269.2%	3,130,827	74.3%	マレーシア、韓国
鉄鉱のくず	1,859,542	1,716,758	92.3%	3,108,330	181.1%	韓国、中国
亜鉛及び同合金	2,504,924	1,908,263	76.2%	3,001,399	157.3%	中国、インドネシア、台湾
ガラス及び同製品	1,470,267	1,879,326	127.8%	1,803,216	96.0%	韓国、米国
プラスチック	883,704	1,280,150	144.9%	1,281,930	100.1%	中国、シンガポール
その他	5,745,756	4,002,831	69.7%	7,211,464	180.2%	
計	21,662,636	27,266,744	125.9%	33,360,877	122.4%	



(3) 品目別輸入額

単位：千円

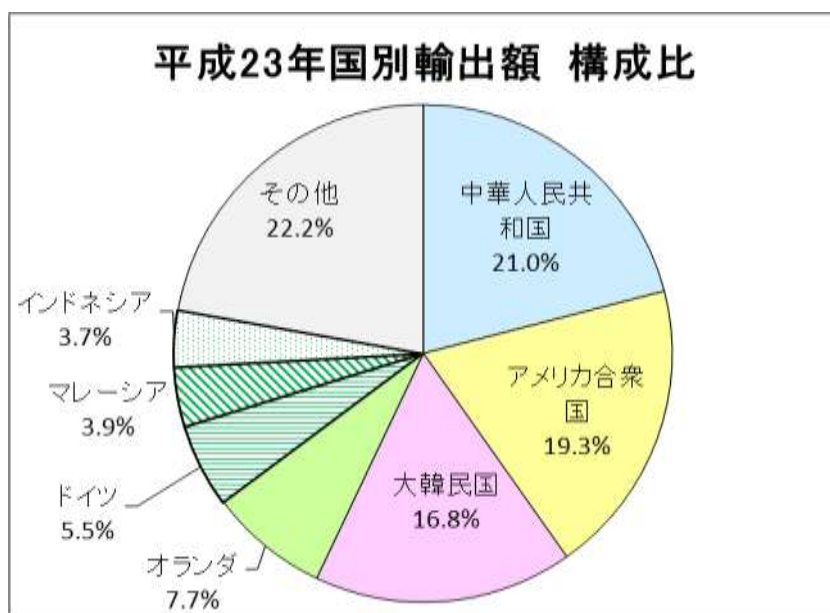
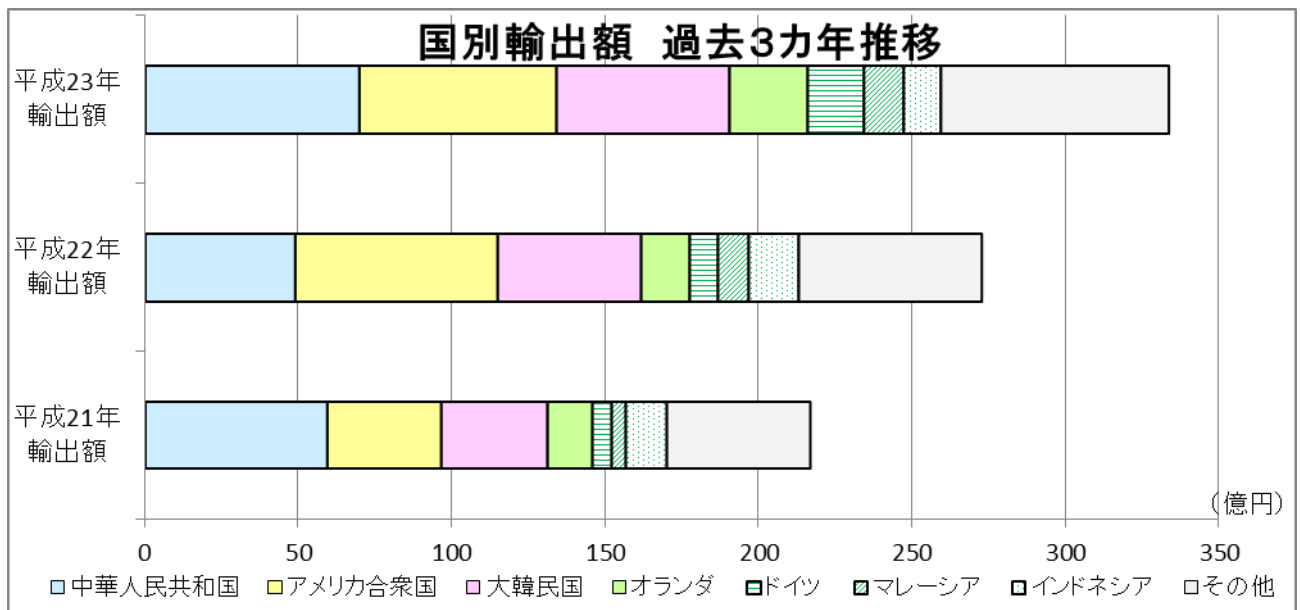
輸入品目	平成21年 輸入額	平成22年 輸入額	前年比	平成23年 輸入額	前年比	平成23年 主な仕出国(地域)
石炭	26,739,960	26,045,224	97.4%	36,895,717	141.7%	オーストラリア、インドネシア
非鉄金属鉱(主に亜鉛鉱)	17,139,340	24,115,365	140.7%	28,427,668	117.9%	ポリビア、米国、パルー
石油製品	837,684	998,898	119.2%	20,429,570	2045.2%	韓国、マレーシア
木材(製材及び丸太)	10,101,984	16,014,725	158.5%	17,661,534	110.3%	ロシア、スウェーデン
原油及び粗油	2,123,499	3,472,954	163.5%	16,784,287	483.3%	オーストラリア、ベトナム
パルプウッド等	8,204,921	5,869,509	71.5%	4,724,390	80.5%	オーストラリア
建築用木工品及び木製建具	1,554,510	1,941,480	124.9%	2,323,955	119.7%	フィリピン、フィンランド
その他	10,826,495	17,646,580	163.0%	33,425,112	189.4%	
計	77,528,393	96,104,735	124.0%	160,672,233	167.2%	



(4) 国別輸出額

単位：千円

仕向国（地域）名	平成21年 輸出額	平成22年 輸出額	前年比	平成23年 輸出額	前年比	平成23年 主な輸出品目
中華人民共和国	5,919,190	4,891,548	82.6%	6,995,937	143.0%	亜鉛及び同合金、自動車の部分品、パルプ及び古紙
アメリカ合衆国	3,734,314	6,600,667	176.8%	6,422,348	97.3%	自動車の部分品
大韓民国	3,475,785	4,663,447	134.2%	5,613,746	120.4%	鉄鉱のくず、ガラス及び同製品
オランダ	1,445,314	1,589,971	110.0%	2,584,129	162.5%	ポンプ及び遠心分離器、自動車の部分品
ドイツ	637,943	939,152	147.2%	1,822,623	194.1%	ポンプ及び遠心分離器
マレーシア	446,947	984,999	220.4%	1,290,470	131.0%	紙及び板紙、原動機
インドネシア	1,323,456	1,627,781	123.0%	1,227,965	75.4%	織物、亜鉛及び同合金
その他	4,679,687	5,969,179	127.6%	7,403,659	124.0%	
計	21,662,636	27,266,744	125.9%	33,360,877	122.4%	



(5) 国別輸入額

単位：千円

仕出国（地域）名	平成21年 輸入額	平成22年 輸入額	前年比	平成23年 輸入額	前年比	平成23年 主な輸入品目
オーストラリア	21,629,111	24,608,701	113.8%	32,419,798	131.7%	石炭、原油及び粗油、パルプウッド等
インドネシア	10,029,733	12,335,722	123.0%	18,189,041	147.5%	石炭、原油及び粗油、メリヤス編み及びクロセ編み衣類
大韓民国	2,032,136	2,516,127	123.8%	14,196,127	564.2%	石油製品、合成樹脂、半導体等製造装置
アメリカ合衆国	5,277,098	7,661,855	145.2%	14,120,129	184.3%	非鉄金属鉱、木材
中華人民共和国	9,809,449	7,159,968	73.0%	13,511,763	188.7%	衣類、石炭、粗鉱物（除りん鉱石）
ボリビア	9,720,267	10,903,947	112.2%	10,454,652	95.9%	非鉄金属鉱
マレーシア	1,373,503	2,082,107	151.6%	9,236,223	443.6%	石油製品、木材
その他	17,657,096	28,836,308	163.3%	48,544,500	168.3%	
計	77,528,393	96,104,735	124.0%	160,672,233	167.2%	

