

県内経済動向調査結果（平成24年12月分）

平成25年2月15日
企業活性化・雇用緊急対策本部
（産業政策課）

概 況

県内経済は、個人消費は全体として底堅く推移しているものの、製造業で円高や海外需要の減少などの影響を受けており、雇用面でも製造業の拠点再編等による影響が現れてきている。

主な業種	状 況
製 造 業	<p>スマートフォン向け製品等の生産が底堅く推移しているものの、総じて海外需要の減少などによる影響がみられる。</p> <p>生産額、受注額はそれぞれ前年同月比9.8%減、同8.2%減となった。 3か月先の業況見通しDIは、▲17.6から▲5.8となった。</p>
建 設 業	<p>公共投資が3か月ぶりに前年同月を下回った。</p> <p>受注額、完工高はそれぞれ前年同月比43.1%増、同5.4%減となった。 3か月先の業況見通しDIは、▲25.0から▲18.8となった。</p>
小 売 業	<p>惣菜や白物家電等の売れ行きが底堅く推移している。</p> <p>売上高は前年同月比0.6%減となった。 3か月先の業況見通しDIは、▲51.9から▲44.4となった。</p>
サービス業	<p>旅館・ホテル業で宿泊部門が伸び悩んだものの、運輸業で貨物取扱が堅調に推移している。</p> <p>売上高は前年同月比1.6%減となった。 3か月先の業況見通しDIは、前月から引き続き▲17.9となった。</p>

製造業の動向

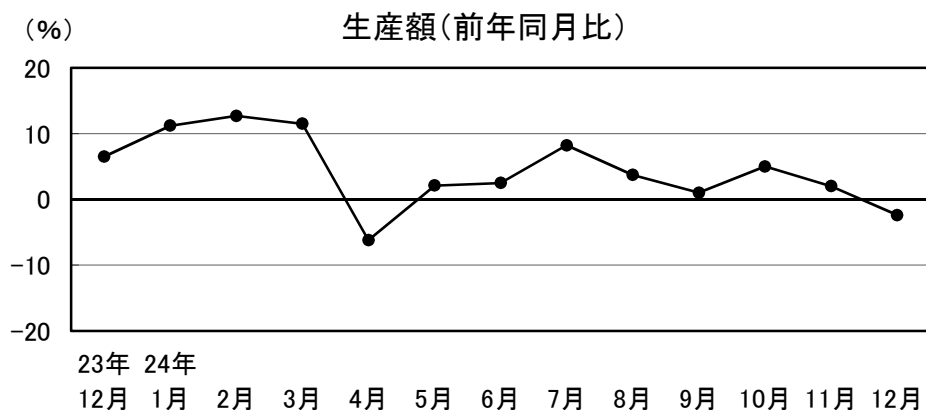
1 食料品

やや弱含みの動きとなっている

生産額は前年同月比2.4%減。

3か月先の業況見通しDIは、▲14.3から▲35.7となった。

日本酒等の生産が落ち込み、生産額が前年同月を下回った。



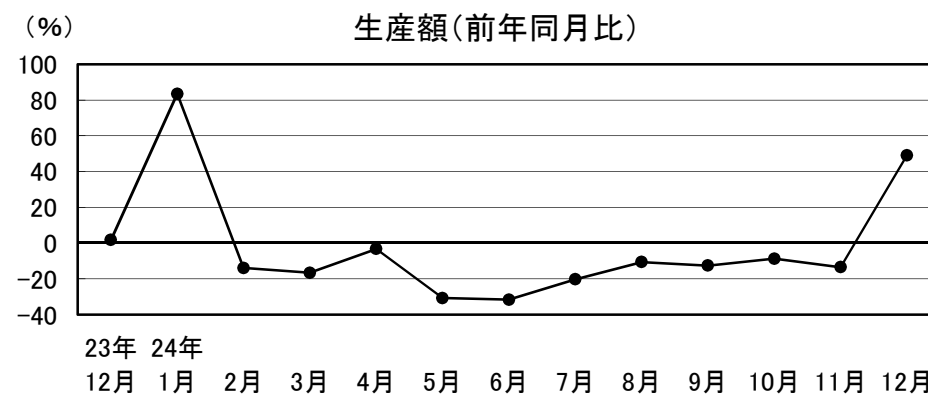
2 繊維・衣服

やや強含みの動きとなっている

生産額、受注額はそれぞれ前年同月比49.0%増、13.5%増。

3か月先の業況見通しDIは、16.7から28.6となった。

春物商品の生産が好調なため、生産額が前年同月を上回った。



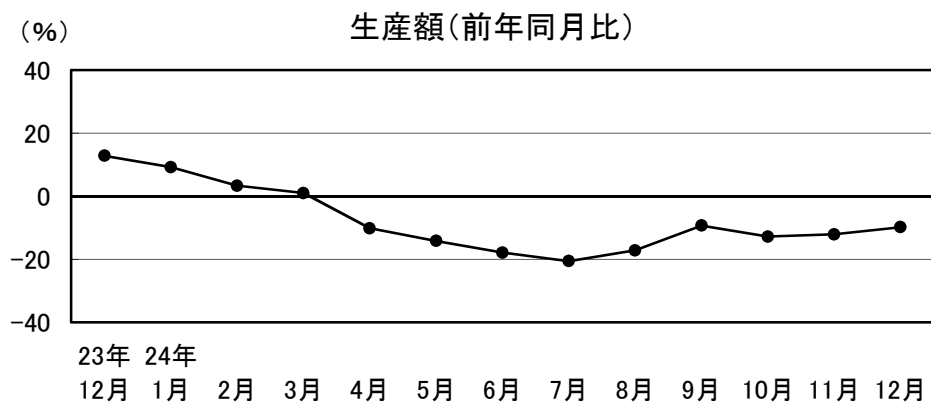
23年	24年
12月	1月
2月	3月
4月	5月
6月	7月
8月	9月
10月	11月
12月	12月

23年	24年
12月	1月
2月	3月
4月	5月
6月	7月
8月	9月
10月	11月
12月	12月

3 木材・木製品

弱含みの動きが続いている

生産額、受注額はそれぞれ前年同月比9.8%減、同6.3%減。
3か月先の業況見通しDIは、▲15.4から23.1となった。
復興需要により好調だった前年に比べて、生産額が前年同月を下回った。

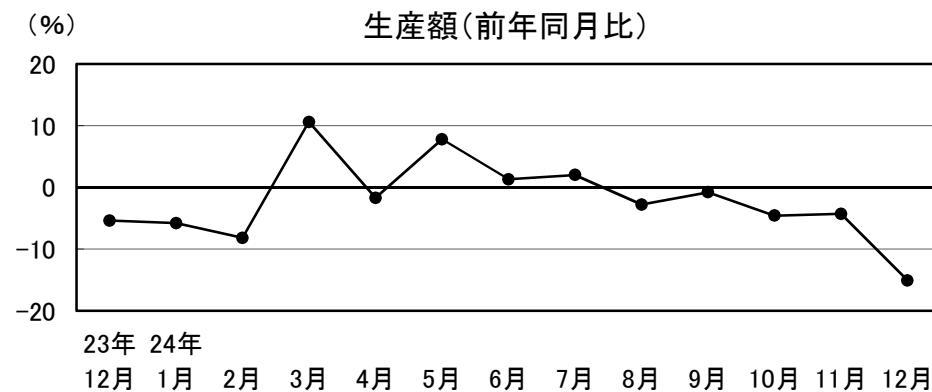


23年	24年
12月	12月
1月	1月
2月	2月
3月	3月
4月	4月
5月	5月
6月	6月
7月	7月
8月	8月
9月	9月
10月	10月
11月	11月
12月	12月

4 鉄鋼・金属製品

弱含みの動きが続いている

生産額、受注額はそれぞれ前年同月比15.1%減、同19.5%減。
3か月先の業況見通しDIは、▲36.4から18.2となった。
情報通信関連向けなどの生産が落ち込み、生産額が前年同月を下回った。



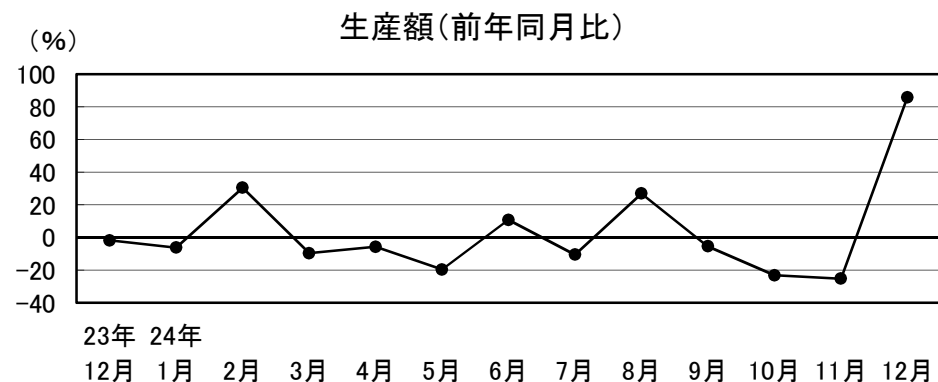
23年	24年
12月	12月
1月	1月
2月	2月
3月	3月
4月	4月
5月	5月
6月	6月
7月	7月
8月	8月
9月	9月
10月	10月
11月	11月
12月	12月

5 一般機械

やや強含みの動きとなっている

生産額、受注額はそれぞれ前年同月比85.7%増、同55.3%増。

3か月先の業況見通しDIは、60.0から▲10.0となった。
事務用機械などの生産が好調なため、生産額が前年同月を上回った。



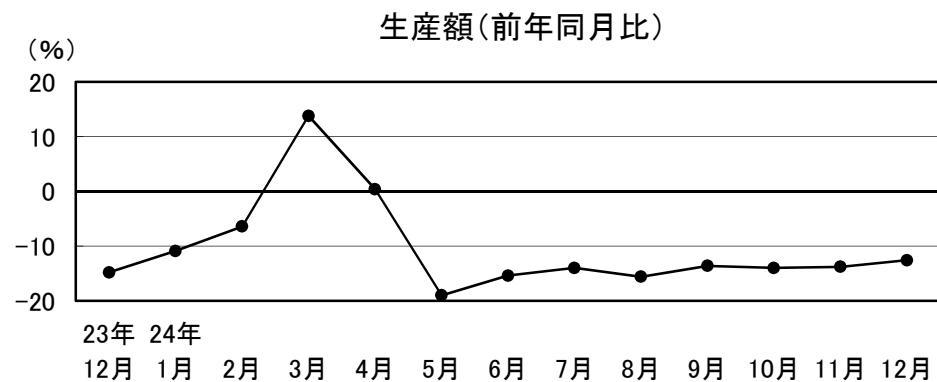
23年	24年	2月	3月	4月	5月	6月	7月	8月	9月	10月	11月	12月
12月	1月											
-1.9	-6.3	30.4	-9.7	-5.8	-19.7	10.7	-10.6	26.9	-5.5	-23.2	-25.3	85.7

6 電気機械

弱含みの動きが続いている

生産額、受注額はそれぞれ前年同月比12.6%減、同12.0%減。

3か月先の業況見通しDIは、▲33.3から6.7となった。
スマートフォン向け製品等の生産が底堅く推移しているものの、海外需要の減少などの影響により生産額が前年同月を下回った。



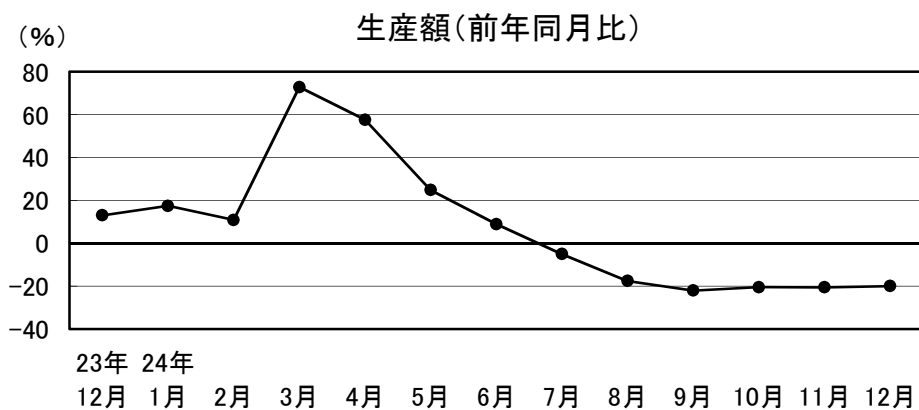
23年	24年	2月	3月	4月	5月	6月	7月	8月	9月	10月	11月	12月
12月	1月											
-14.8	-10.9	-6.4	13.8	0.4	-19.0	-15.4	-14.0	-15.6	-13.6	-14.0	-13.8	-12.6

7 輸送機械

弱含みの動きが続いている

生産額、受注額はそれぞれ前年同月比20.0%減、同19.7%減。

3か月先の業況見通しDIは、▲33.3から0.0となった。海外需要の減少などの影響により生産額が前年同月を下回った。



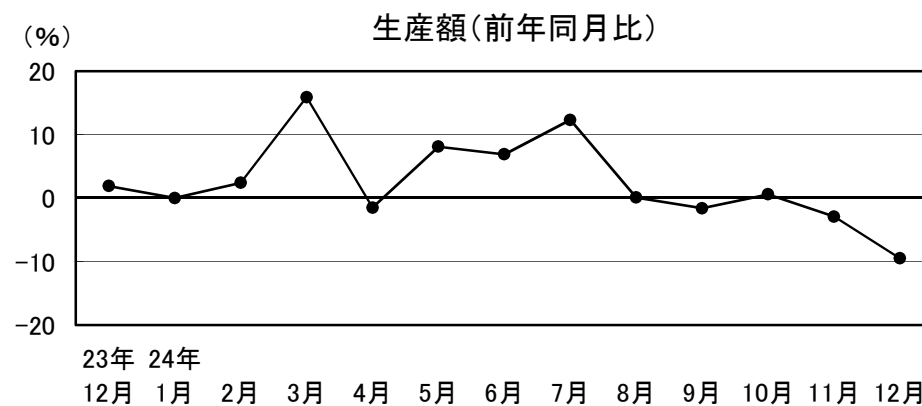
8 精密機械

やや弱含みの動きが続いている

生産額、受注額はそれぞれ前年同月比9.5%減、同5.3%増。

3か月先の業況見通しDIは、前月から引き続き▲70.0となった。

デジカメ部品等の生産が落ち込み、生産額が前年同月を下回った。



建設業の動向

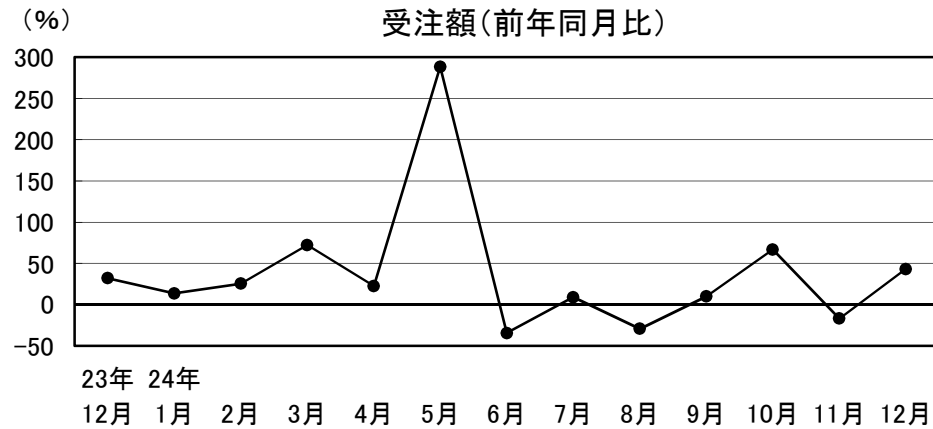
建設業

やや強含みの動きとなっている

受注額、完工高はそれぞれ前年同月比43.1%増、同5.4%減。

3か月先の業況見通しDIは、▲25.0から▲18.8となった。

公共投資が3か月ぶりに前年同月を下回った。



23年	24年
12月	1月
2月	3月
4月	5月
6月	7月
8月	9月
10月	11月
12月	12月
32.0	13.6
25.4	72.1
22.5	288.4
-34.6	8.8
8.8	-29.3
9.9	66.8
-16.9	43.1

小売業の動向

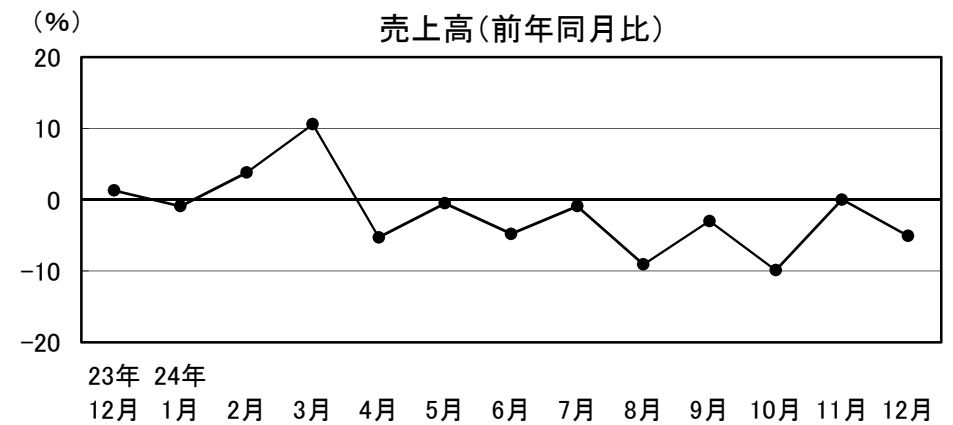
1 衣料品

弱めの動きが続いている

売上高は前年同月比5.1%減。

3か月先の業況見通しDIは、▲100.0から▲50.0となった。

冬物商品が好調だった前年に比べて、売上が前年同月を下回った。



23年	24年
12月	1月
2月	3月
4月	5月
6月	7月
8月	9月
10月	11月
12月	12月
1.3	-0.9
3.8	10.6
-5.3	-0.5
-4.8	-0.9
-9.1	-3.0
-9.9	-0.0
-5.1	

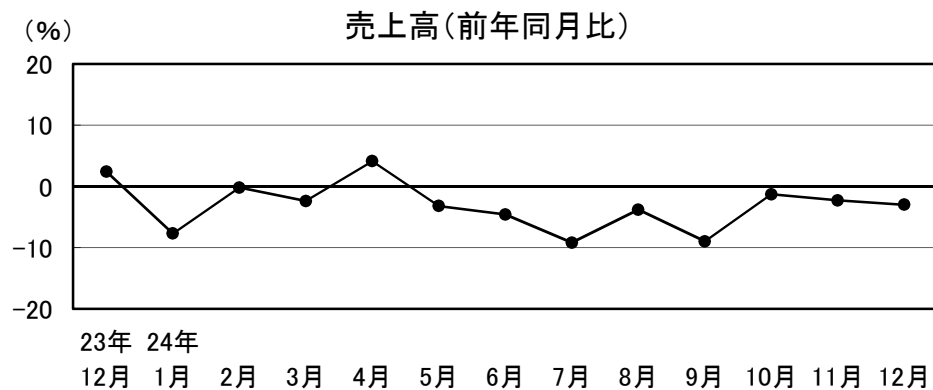
2 身 回 品

弱含みの動きが続いている

売上高は前年同月比3.0%減。

3か月先の業況見通しD Iは、▲33.3から▲66.7となった。

冬物商品が好調だった前年に比べて、売上が前年同月を下回った。



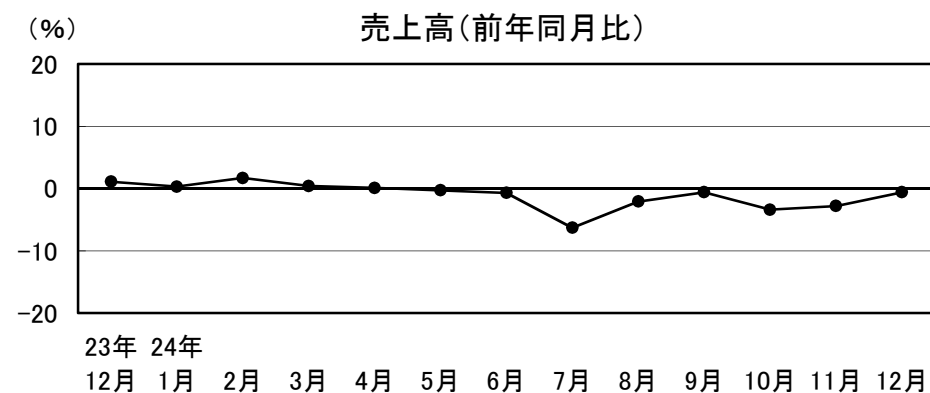
3 飲 食 料 品

やや弱含みの動きが続いている

売上高は前年同月比0.6%減。

3か月先の業況見通しD Iは、▲45.5から▲18.2となった。

惣菜等の売れ行きが底堅く推移している。



23年	24年
12月	2.4
1月	-7.7
2月	-0.2
3月	-2.4
4月	4.1
5月	-3.2
6月	-4.6
7月	-9.2
8月	-3.8
9月	-9.0
10月	-1.3
11月	-2.3
12月	-3.0

23年	24年
12月	1.1
1月	0.3
2月	1.7
3月	0.4
4月	0.1
5月	-0.3
6月	-0.7
7月	-6.3
8月	-2.1
9月	-0.6
10月	-3.4
11月	-2.8
12月	-0.6

サービス業の動向

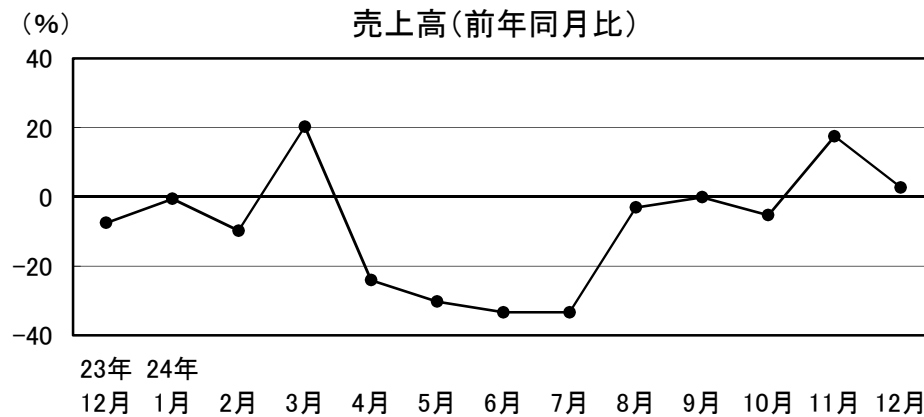
4 家電品

やや強含みの動きが続いている

売上高は前年同月比2.7%増。

3か月先の業況見通しDIは、前月から引き続き▲66.7となった。

白物家電等の売れ行きが堅調に推移している。



23年	24年
12月	1月
12月	1月
12月	2月
12月	3月
12月	4月
12月	5月
12月	6月
12月	7月
12月	8月
12月	9月
12月	10月
12月	11月
12月	12月

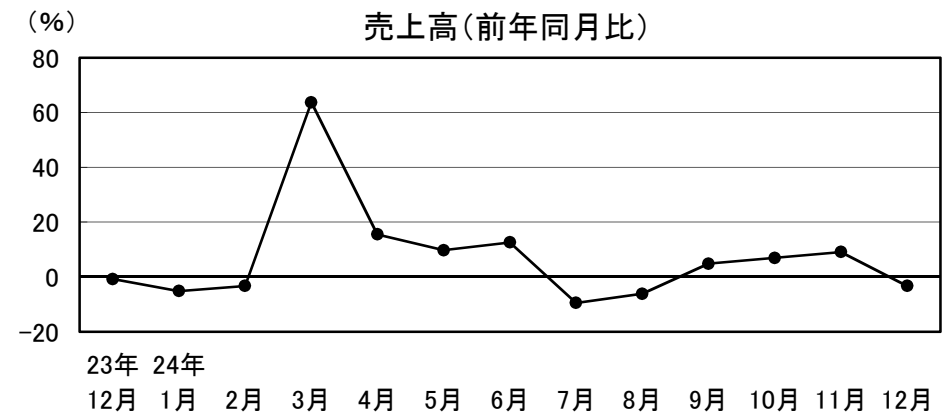
1 旅館・ホテル

やや弱含みの動きとなっている

売上高は前年同月比3.3%減。

3か月先の業況見通しDIは、▲33.3から▲40.0となった。

降雪等の影響により、宿泊部門が伸び悩んだ。



23年	24年
12月	1月
12月	1月
12月	2月
12月	3月
12月	4月
12月	5月
12月	6月
12月	7月
12月	8月
12月	9月
12月	10月
12月	11月
12月	12月

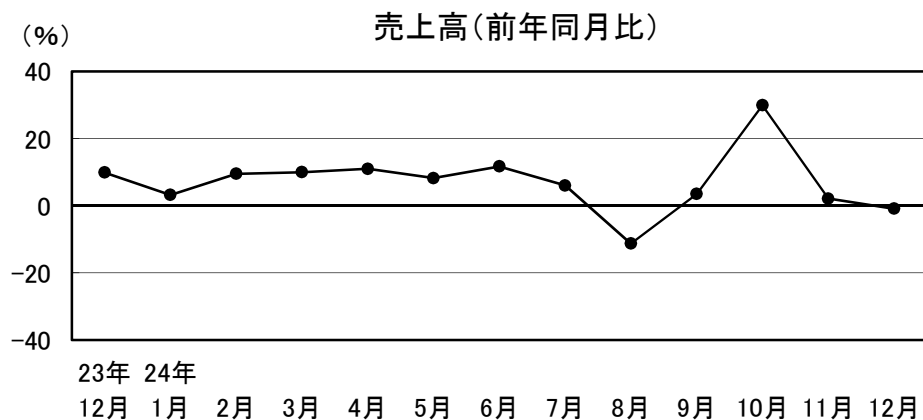
2 その他サービス

やや弱含みの動きとなっている

売上高は前年同月比0.9%減。

3か月先の業況見通しDIは、0.0から7.7となった。

運輸業で貨物取扱が堅調に推移している。



23年 12月	24年 1月	2月	3月	4月	5月	6月	7月	8月	9月	10月	11月	12月
9.9	3.2	9.5	10.0	11.0	8.2	11.7	6.0	-11.3	3.5	29.9	2.1	-0.9