

# 県内経済動向調査結果（平成24年11月分）

平成25年1月15日  
企業活性化・雇用緊急対策本部  
（産業政策課）

## 概 況

県内経済は、個人消費は全体として底堅く推移しているものの、製造業で円高や海外需要の減少などの影響を受けており、雇用面でも製造業の拠点再編等による影響が現れてきている。

主な業種	状 況
製 造 業	<p>スマートフォン向け製品等の生産が底堅く推移しているものの、総じて海外需要の減少などによる影響がみられる。</p> <p>生産額、受注額はそれぞれ前年同月比11.9%減、同7.9%減となった。 3か月先の業況見通しDIは、▲19.8から▲17.6となった。</p>
建 設 業	<p>公共投資が2か月連続で前年同月を上回った。</p> <p>受注額、完工高はそれぞれ前年同月比16.9%減、同7.3%増となった。 3か月先の業況見通しDIは、▲31.3から▲25.0となった。</p>
小 売 業	<p>惣菜や白物家電等の売れ行きが底堅く推移しているものの、一部に弱めの動きがみられている。</p> <p>売上高は前年同月比2.0%減となった。 3か月先の業況見通しDIは、▲44.4から▲51.9となった。</p>
サービス業	<p>旅館・ホテル業で宿泊部門が持ち直しており、運輸業でも貨物取扱が堅調に推移している。</p> <p>売上高は前年同月比4.3%増となった。 3か月先の業況見通しDIは、▲28.6から▲17.9となった。</p>

## 製造業の動向

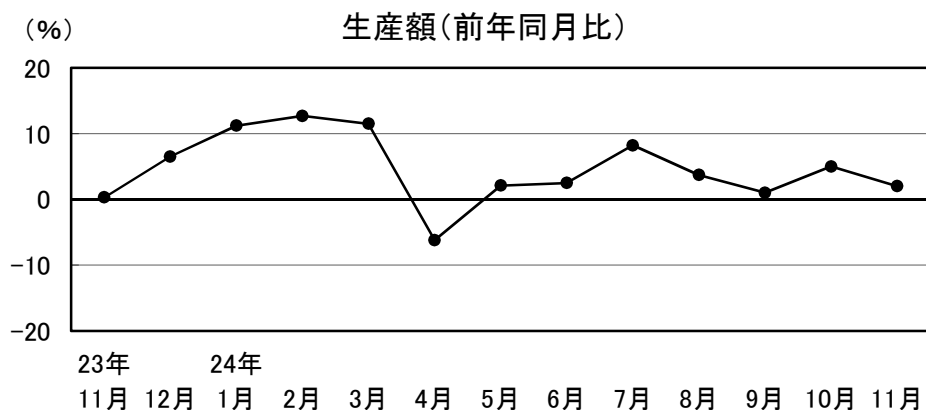
### 1 食料品

強含みの動きが続いている

生産額は前年同月比2.0%増。

3か月先の業況見通しDIは、▲28.6から▲14.3となった。

惣菜等の生産が堅調に推移している。



23年	24年
11月	11月
12月	12月
1月	1月
2月	2月
3月	3月
4月	4月
5月	5月
6月	6月
7月	7月
8月	8月
9月	9月
10月	10月
11月	11月

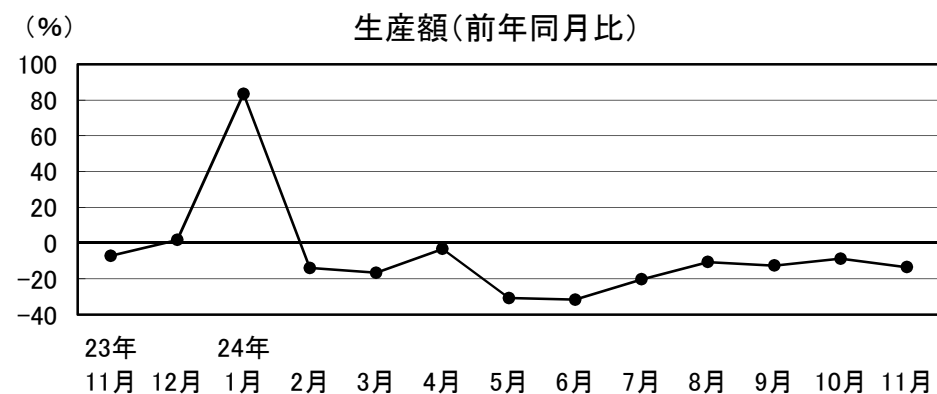
### 2 繊維・衣服

弱めの動きが続いている

生産額、受注額はそれぞれ前年同月比13.5%減、1.2%増。

3か月先の業況見通しDIは、▲28.6から16.7となった。

小規模店舗向けのブランド商品の生産が落ち込み、生産額が前年同月を下回った。



23年	24年
11月	11月
12月	12月
1月	1月
2月	2月
3月	3月
4月	4月
5月	5月
6月	6月
7月	7月
8月	8月
9月	9月
10月	10月
11月	11月

### 3 木材・木製品

弱含みの動きが続いている

生産額、受注額はそれぞれ前年同月比12.1%減、同8.7%減。

3か月先の業況見通しDIは、前月から引き続き▲15.4となった。

復興需要により好調だった前年に比べて、生産額が前年同月を下回った。

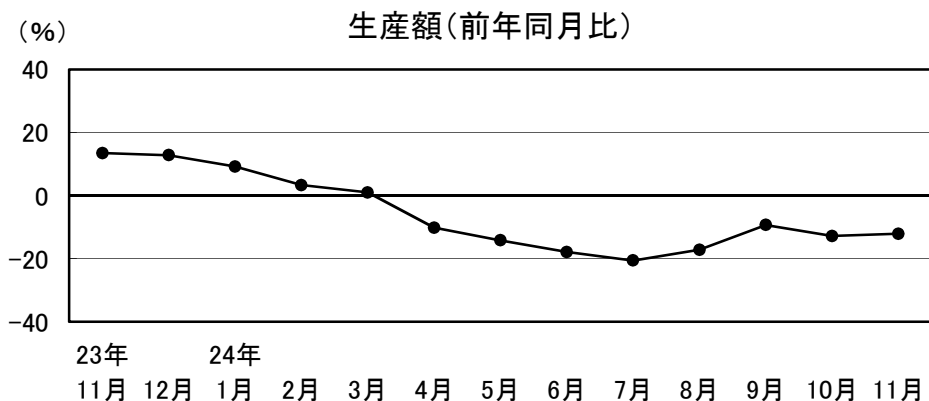
### 4 鉄鋼・金属製品

やや弱含みの動きが続いている

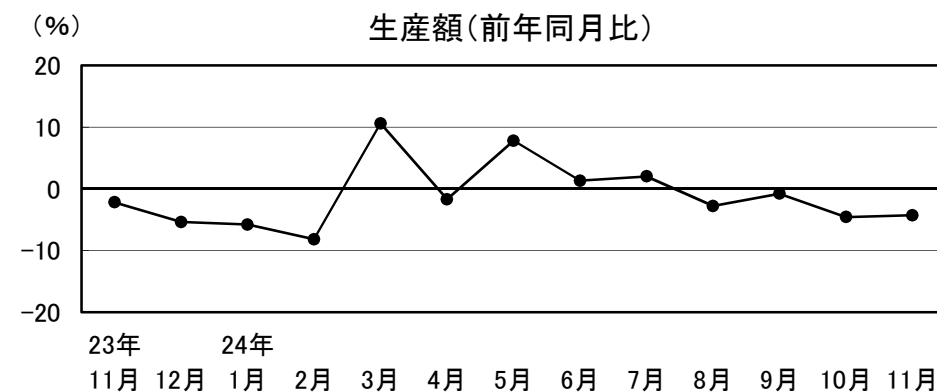
生産額、受注額はそれぞれ前年同月比4.3%減、同21.1%減。

3か月先の業況見通しDIは、▲27.3から▲36.4となった。

大型建機向けなどの生産が堅調に推移しているものの、情報通信関連向けなどの生産が落ち込み、生産額が前年同月を下回った。



23年	24年
11月	11月
12月	12月
1月	1月
2月	2月
3月	3月
4月	4月
5月	5月
6月	6月
7月	7月
8月	8月
9月	9月
10月	10月
11月	11月



23年	24年
11月	11月
12月	12月
1月	1月
2月	2月
3月	3月
4月	4月
5月	5月
6月	6月
7月	7月
8月	8月
9月	9月
10月	10月
11月	11月

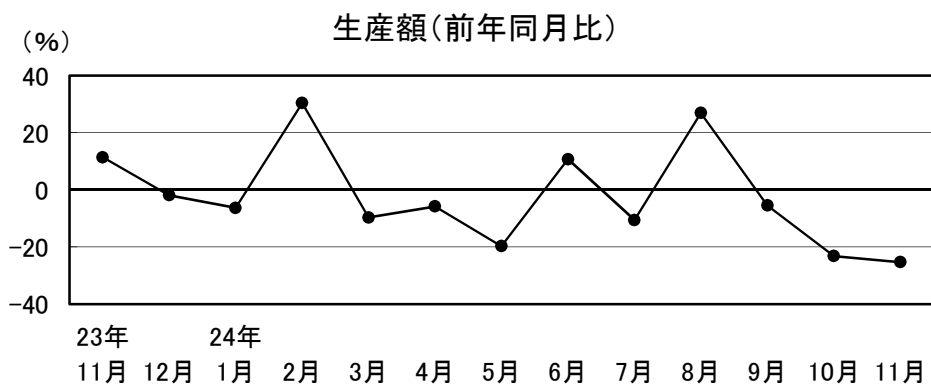
## 5 一般機械

やや弱含みの動きが続いている

生産額、受注額はそれぞれ前年同月比25.3%減、同74.4%増。

3か月先の業況見通しDIは、20.0から60.0となった。

事務用機械などの生産が好調だった前年に比べて、生産額が前年同月を下回った。



23年	24年
11月	12月
11.4	-1.9
12月	1月
-1.9	-6.3
1月	2月
-6.3	30.4
2月	3月
30.4	-9.7
3月	4月
-9.7	-5.8
4月	5月
-5.8	-19.7
5月	6月
-19.7	10.7
6月	7月
10.7	-10.6
7月	8月
-10.6	26.9
8月	9月
26.9	-5.5
9月	10月
-5.5	-23.2
10月	11月
-23.2	-25.3

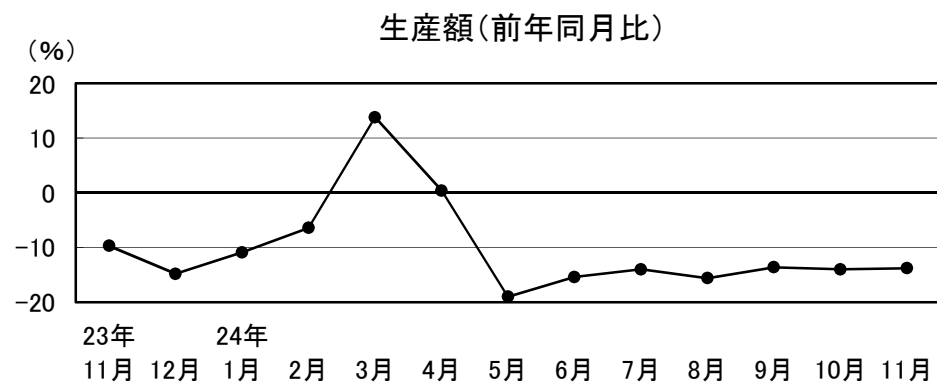
## 6 電気機械

弱含みの動きが続いている

生産額、受注額はそれぞれ前年同月比13.8%減、同14.2%減。

3か月先の業況見通しDIは、▲13.3から▲33.3となった。

スマートフォン向け製品等の生産が底堅く推移しているものの、海外需要の減少などの影響により生産額が前年同月を下回った。



23年	24年
11月	12月
-9.7	-14.8
12月	1月
-14.8	-10.9
1月	2月
-10.9	-6.4
2月	3月
-6.4	13.8
3月	4月
13.8	0.4
4月	5月
0.4	-19.0
5月	6月
-19.0	-15.4
6月	7月
-15.4	-14.0
7月	8月
-14.0	-15.6
8月	9月
-15.6	-13.6
9月	10月
-13.6	-14.0
10月	11月
-14.0	-13.8

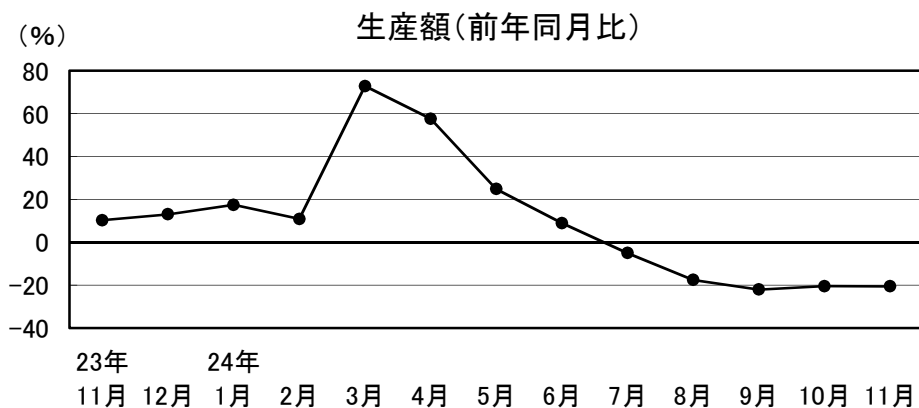
## 7 輸送機械

弱含みの動きが続いている

生産額、受注額はそれぞれ前年同月比20.6%減、同23.9%減。

3か月先の業況見通しDIは、▲16.7から▲33.3となった。

海外需要の減少などの影響により生産額が前年同月を下回った。



23年	24年
11月	12月
10.2	13.0
12月	1月
13.0	17.4
1月	2月
17.4	10.8
2月	3月
10.8	72.7
3月	4月
72.7	57.5
4月	5月
57.5	24.8
5月	6月
24.8	8.9
6月	7月
8.9	-5.1
7月	8月
-5.1	-17.6
8月	9月
-17.6	-22.1
9月	10月
-22.1	-20.5
10月	11月
-20.5	-20.6

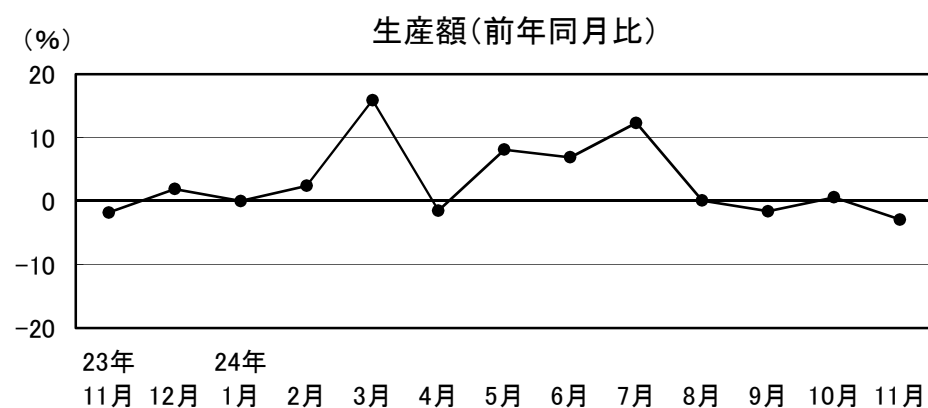
## 8 精密機械

やや弱含みの動きとなっている

生産額、受注額はそれぞれ前年同月比2.9%減、同11.6%増。

3か月先の業況見通しDIは、▲50.0から▲70.0となった。

デジカメ部品等の生産が落ち込み、生産額が前年同月を下回った。



23年	24年
11月	12月
-1.8	1.9
12月	1月
1.9	-0.0
1月	2月
-0.0	2.4
2月	3月
2.4	15.9
3月	4月
15.9	-1.5
4月	5月
-1.5	8.1
5月	6月
8.1	6.9
6月	7月
6.9	12.3
7月	8月
12.3	0.1
8月	9月
0.1	-1.6
9月	10月
-1.6	0.6
10月	11月
0.6	-2.9

## 建設業の動向

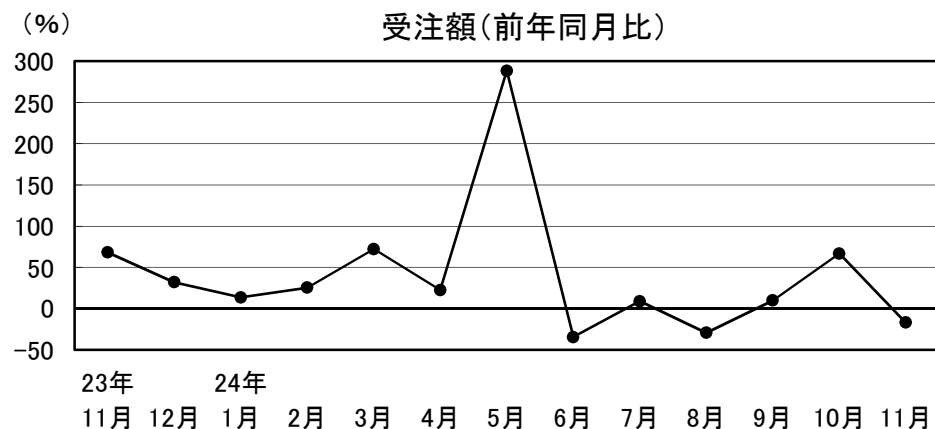
### 建設業

やや弱含みの動きとなっている

受注額、完工高はそれぞれ前年同月比16.9%減、同7.3%増。

3か月先の業況見通しDIは、▲31.3から▲25.0となった。

公共投資が2か月連続で前年同月を上回った。



23年	24年
11月	11月
12月	12月
1月	1月
2月	2月
3月	3月
4月	4月
5月	5月
6月	6月
7月	7月
8月	8月
9月	9月
10月	10月
11月	11月

## 小売業の動向

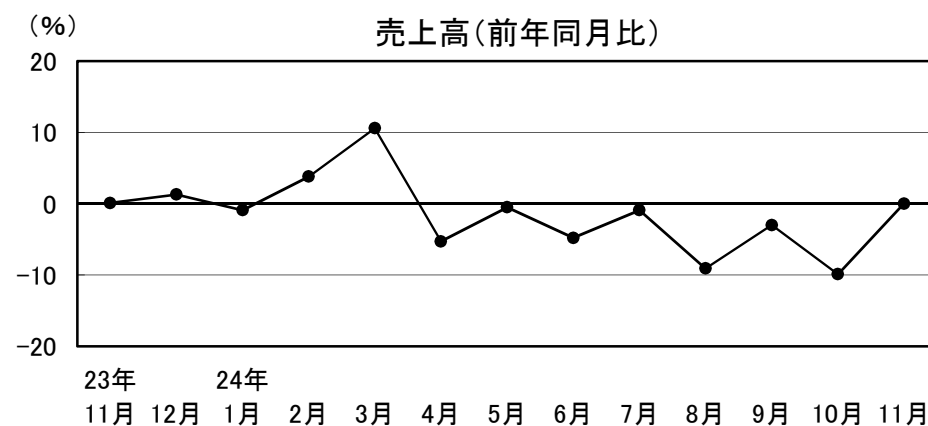
### 1 衣料品

弱めの動きが続いている

売上高は前年同月比0.0%減。

3か月先の業況見通しDIは、▲25.0から▲100.0となった。

秋冬向け商品の売上が持ち直し、前年同月と同水準の売上となった。



23年	24年
11月	11月
12月	12月
1月	1月
2月	2月
3月	3月
4月	4月
5月	5月
6月	6月
7月	7月
8月	8月
9月	9月
10月	10月
11月	11月

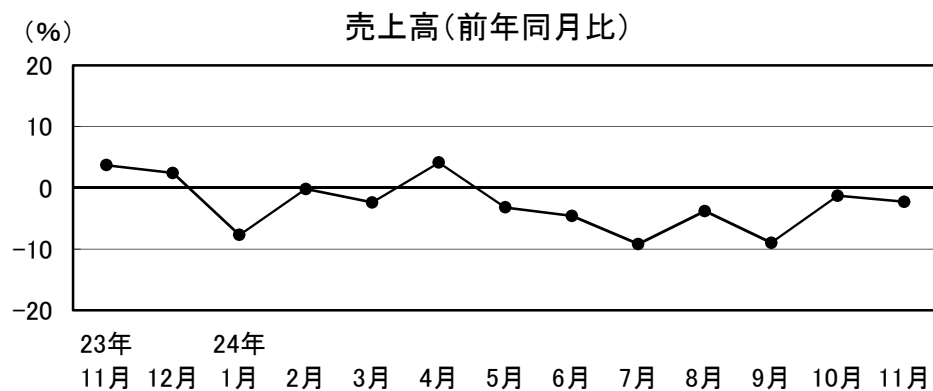
## 2 身 回 品

弱含みの動きが続いている

売上高は前年同月比2.3%減。

3か月先の業況見通しD Iは、▲44.4から▲33.3となった。

冬物商品等が好調だった前年に比べて、売上が前年同月を下回った。



23年	24年
11月	11月
12月	12月
1月	1月
2月	2月
3月	3月
4月	4月
5月	5月
6月	6月
7月	7月
8月	8月
9月	9月
10月	10月
11月	11月

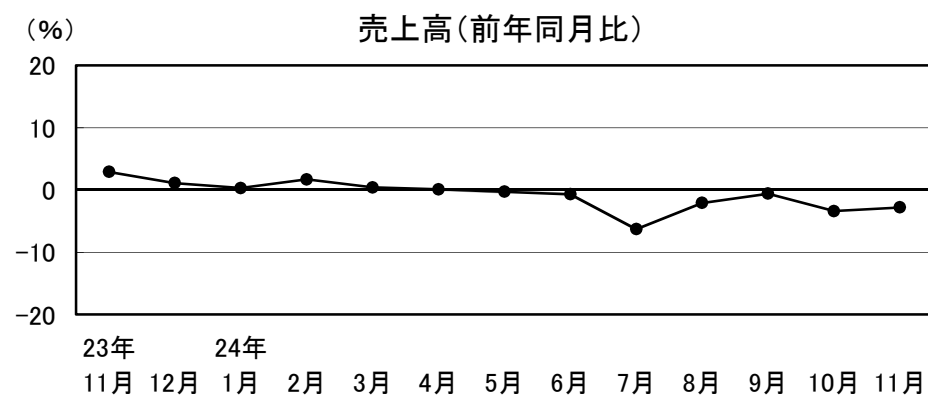
## 3 飲 食 料 品

やや弱含みの動きが続いている

売上高は前年同月比2.8%減。

3か月先の業況見通しD Iは、前月から引き続き▲45.5となった。

惣菜の売れ行きが底堅く推移しているものの、生鮮食品等が落ち込み、前年同月を下回った。



23年	24年
11月	11月
12月	12月
1月	1月
2月	2月
3月	3月
4月	4月
5月	5月
6月	6月
7月	7月
8月	8月
9月	9月
10月	10月
11月	11月

## サービス業の動向

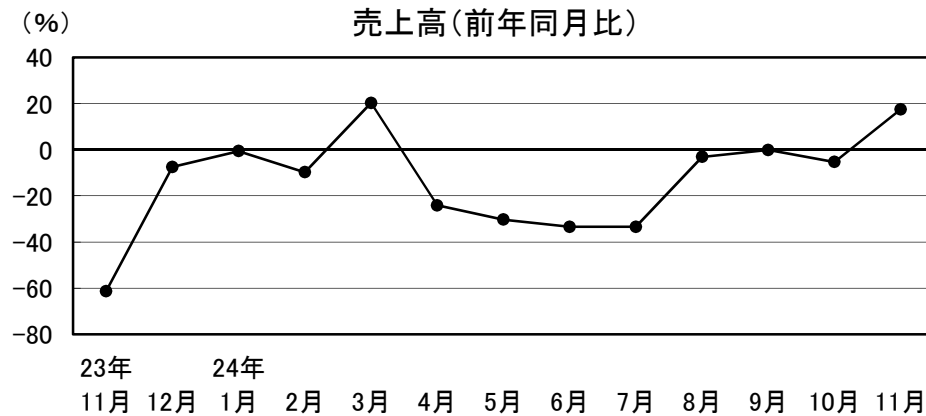
### 4 家電品

やや強含みの動きとなっている

売上高は前年同月比17.5%増。

3か月先の業況見通しDIは、前月から引き続き▲66.7となった。

白物家電等の売れ行きが堅調に推移している。



23年	24年
11月	11月
12月	12月
1月	1月
2月	2月
3月	3月
4月	4月
5月	5月
6月	6月
7月	7月
8月	8月
9月	9月
10月	10月
11月	11月

-61.3 -7.5 -0.6 -9.8 20.3 -24.1 -30.3 -33.4 -33.4 -3.1 -0.1 -5.3 17.5

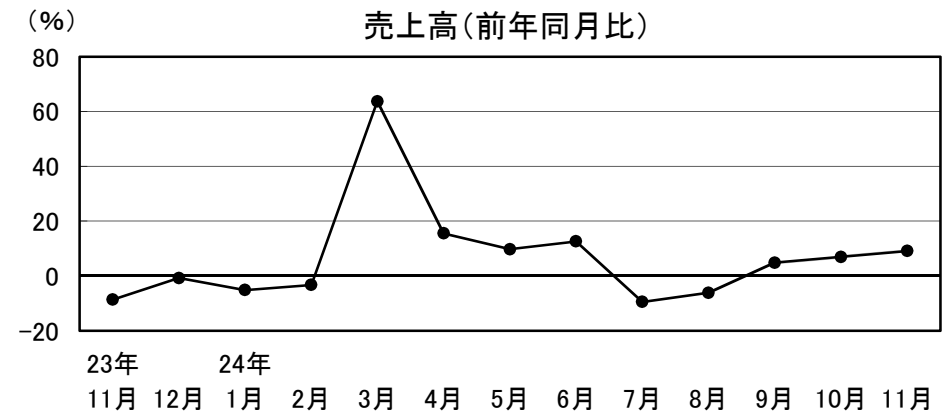
### 1 旅館・ホテル

やや強含みの動きが続いている

売上高は前年同月比9.1%増。

3か月先の業況見通しDIは、▲40.0から▲33.3となった。

宿泊部門が持ち直しており、婚礼部門も好調だった。



23年	24年
11月	11月
12月	12月
1月	1月
2月	2月
3月	3月
4月	4月
5月	5月
6月	6月
7月	7月
8月	8月
9月	9月
10月	10月
11月	11月

-8.7 -0.8 -5.2 -3.3 63.7 15.5 9.7 12.6 -9.5 -6.2 4.8 6.9 9.1



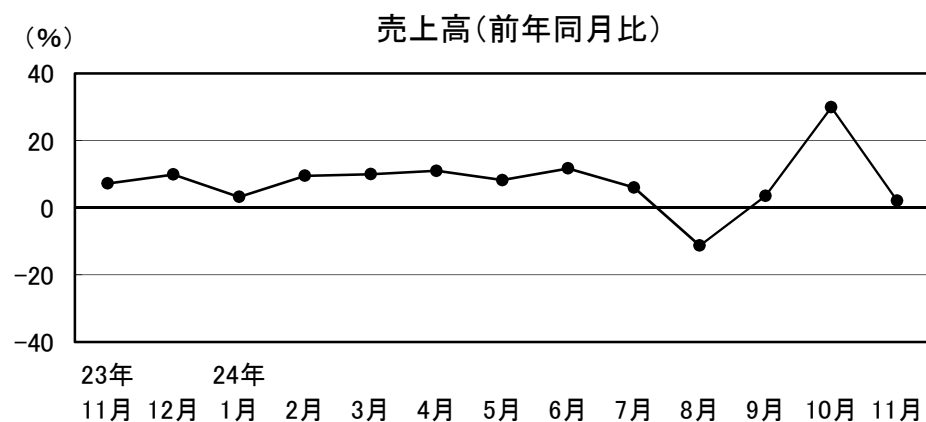
## 2 その他サービス

やや強含みの動きが続いている

売上高は前年同月比2.1%増。

3か月先の業況見通しDIは、▲15.4から0.0となった。

運輸業で貨物取扱が堅調に推移している。



23年	24年	24年	24年	24年	24年	24年	24年	24年	24年	24年	24年	24年	24年
11月	12月	1月	2月	3月	4月	5月	6月	7月	8月	9月	10月	11月	
7.2	9.9	3.2	9.5	10.0	11.0	8.2	11.7	6.0	-11.3	3.5	29.9	2.1	