

平成23年度

秋田県の財務書類

平成24年11月

秋 田 県

(白紙)

目 次

I	財務書類の作成について	1
II	普通会計財務書類について	
1	対象範囲	3
2	概要	3
(1)	貸借対照表(概要)～対前年比較、県民1人あたり、資産・目的別等	3
(2)	行政コスト計算書(概要)～対前年比較、県民1人あたり、目的別等	6
(3)	純資産変動計算書(概要)	8
(4)	資金収支計算書(概要)	9
3	財務書類4表(普通会計)	10
(1)	貸借対照表	10
(2)	行政コスト計算書	11
(3)	純資産変動計算書	12
(4)	資金収支計算書	13
4	作成の方針・基準等	14
(1)	普通会計の対象範囲	14
(2)	対象年度	14
(3)	基礎データ	14
(4)	貸借対照表の作成方法	14
(5)	行政コスト計算書の作成方法	17
(6)	純資産変動計算書の作成方法	19
(7)	資金収支計算書の作成方法	20
III	連結財務書類について	
1	対象範囲	21
2	概要	22
(1)	連結貸借対照表(概要)	22
(2)	連結行政コスト計算書(概要)～性質別、目的別	24
(3)	連結純資産変動計算書(概要)	26
(4)	連結資金収支計算書(概要)	27
3	財務書類4表(地方公共団体全体)	29
(1)	地方公共団体全体の貸借対照表	29
(2)	地方公共団体全体の行政コスト計算書	30
(3)	地方公共団体全体の純資産変動計算書	31
(4)	地方公共団体全体の資金収支計算書	32
4	財務書類4表(連結)	33
(1)	連結貸借対照表	33
(2)	連結行政コスト計算書	34
(3)	連結純資産変動計算書	35
(4)	連結資金収支計算書	36
5	連結における作成の方針・基準	37
(1)	連結の範囲	37
(2)	連結の方法	37

IV 普通会計附属明細書

1	有形固定資産明細表	39
2	売却可能資産明細表	40
3	投資及び出資金明細表	41
4	貸付金明細表	43
5	基金等明細表	44
6	長期延滞債権明細表	45
7	未収金明細表	46
8	債務負担行為明細表	47
9	固定資産の段階的整備の状況	48

V 連結附属明細書

1	連結対象法人等明細表	49
2	連結貸借対照表内訳表	51
3	連結行政コスト計算書内訳表	54
4	連結純資産変動計算書内訳表	57
5	連結資金収支計算書内訳表	60
6	相殺消去等に含めた重要な修正・組替等の状況	63
7	地方債等明細表 ～①借入先別、②利率別、③返済期間別	64
8	退職手当等引当金明細表	66

VI 参考資料～指標分析、地方公共団体間比較

1	財務書類を用いた指標分析（普通会計）	
	社会資本形成の世代間負担比率、歳入額対資産比率、資産老朽化率、 受益者負担比率、行政コスト対公共資産比率、行政コスト対税収等比率	67
2	地方公共団体間の比較（平成22年度）	69
(1)	普通会計貸借対照表～府県別一覧	70
(2)	普通会計行政コスト計算書～府県別一覧	72
(3)	連結貸借対照表～府県別一覧	74
(4)	その他主要な財政指標の比較	76

計数は、表示単位未満で端数処理しています。このため、表内計算で一致しない場合があります。

(I 財務書類の作成について)

I 財務書類の作成について

1 目的

地方公共団体における現金主義が基本である通常の予算・決算書類では、施策・事業とその財源については説明されるものの、保有する資産や地方債残高等の負債がどのようになっているか、また、資産の形成に結びつかない行政サービス等のコストのような財務情報は一体的かつ包括的に把握することは困難です。

企業会計手法を用いた貸借対照表等の財務書類を作成することにより、

- ① 発生主義に基づき、減価償却、引当金等フルコストでの行政コストを把握
- ② 資産・負債の総体での一覽的把握
- ③ 第3セクター等を含めた連結ベースでの財務状況を把握

等が可能となります。

財務書類作成への取組を通じて、財務情報に係る説明責任履行の強化を図り、資産・負債管理、費用管理等内部管理を強化し、財政の効率化・適正化に資することを目的としています。

2 沿革

秋田県の財務書類作成への取組は早く、平成11年度決算から貸借対照表及び行政コスト計算書等の財務書類作成に取り組み始めました。

平成17年度決算からは総務省の「地方公共団体の総合的な財政分析に関する調査研究会報告書」に示された作成要領に基づき、普通会計貸借対照表、普通会計行政コスト計算書及び公社・第三セクター等を含めた連結貸借対照表を作成してきました。

また、平成20年度決算からは総務省の「新地方公会計制度実務研究会報告書」等に示された作成要領に基づき「総務省方式改訂モデル」により普通会計及び連結財務書類を作成しています。

3 財務書類4表

以下の4表を財務書類4表といいます。主な用語の意味は、以下のとおりです。

(1) 貸借対照表

資産や債務の状況を表しています。

- ① 事業用資産：公共サービスを提供する資産でインフラ資産以外の資産
(例：公営住宅、庁舎等)
- ② インフラ資産：道路等の社会基盤となる資産
- ③ 売却可能資産：遊休資産や未利用資産等の売却が可能な資産
- ④ 投資及び出資金：債権及び株式並びに財団法人への出捐金等
- ⑤ 資金：歳計現金、財政調整基金、減債基金等
- ⑥ 未収金：税等の未収金

(I 財務書類の作成について)

- ⑦ 地方債：この表では発行額ではなく、未償還額としています。
- ⑧ 退職手当引当金：特別職を含む全職員が年度末に退職したと仮定した場合の退職手当見込額

(2) 行政コスト計算書

行政コストを人にかかるもの、物にかかるもの等に分類して表しています。

- ① 退職手当引当金繰入：将来の退職手当のうち当期に発生した分
- ② 物件費：旅費、備品購入費等
- ③ 社会保障給付：生活保護費等
- ④ 他会計への支出額：特別会計等他会計への財政支出

(3) 純資産変動計算書

純資産の年度中増減と実際に要する行政コスト全体がどの財源で賄われているかを表しています。

- ① 期首純資産残高：前年度末の純資産の額
- ② 純経常行政コスト：行政コスト計算書により算定される数値
- ③ 資産評価替・無償受入：資産の再評価による損益、無償受入による資産増

(4) 資金収支計算書

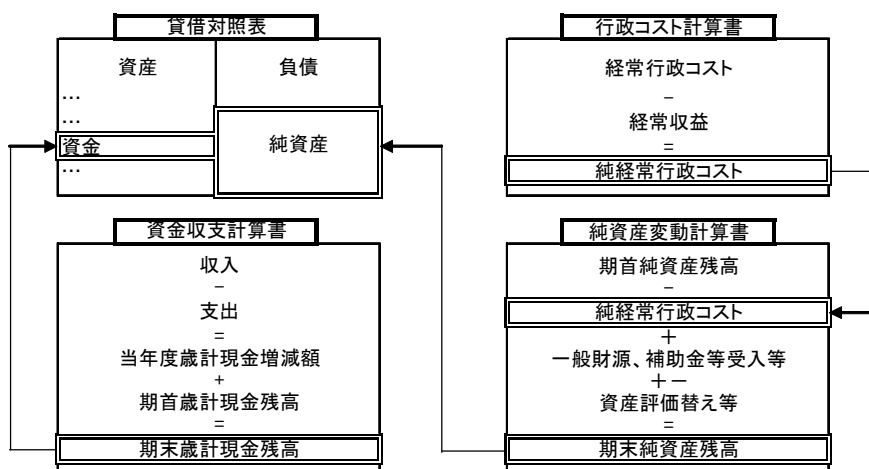
経常的収支、公共資産整備収支等に分類し、資金収支の状況がどうなっているかを表しています。

- ① 経常的収支：経常的な行政活動の収支で、その他の収支に含まれないもの
- ② 公共資産整備収支：公共資産の整備にかかる収支
- ③ 投資・財務的収支：地方債の元利償還、発行額の収支等
- ④ 基礎的財政収支：いわゆるプライマリーバランスをいい、公債費関連の歳入・歳出を除いた基礎的な財政収支

(5) 財務書類4表相互の連関

財務書類4表は、以下のとおり相互に関連しています。

財務書類の相関関係



(Ⅱ 普通会計財務書類について)

Ⅱ 普通会計財務書類について

1 対象範囲

この財務書類の普通会計の対象となっている会計は、一般会計と11の特別会計（証紙特別会計、母子寡婦福祉資金特別会計、就農支援資金貸付事業等特別会計、中小企業設備導入助成資金特別会計、土地取得事業特別会計、林業・木材産業改善資金特別会計、市町村振興資金特別会計、沿岸漁業改善資金特別会計、地域総合整備資金特別会計、環境保全センター事業特別会計、公債費管理特別会計）です。

なお、下水道事業特別会計、港湾整備事業特別会計、地方独立行政法人秋田県立病院機構施設整備等貸付金特別会計（病院事業）、能代港エネルギー基地建設用地整備事業特別会計、秋田港飯島地区工業用地整備事業特別会計、工業団地開発事業特別会計（以上、宅地造成事業）の6特別会計は普通会計には含まず、連結対象となります。

2 概要

(1) 貸借対照表（概要）

資産の部	金額	負債の部	金額
1. 公共資産	30,760	1. 固定負債	13,668
(1) 事業用資産	9,527	(1) 地方債	12,098
(2) インフラ資産	21,212	(2) 退職手当引当金	1,373
(3) 売却可能資産	21	(3) その他	198
2. 投資等	2,326	2. 流動負債	1,068
(1) 投資及び出資金	579	(1) 翌年度償還予定地方債	835
(2) 貸付金	653	(2) その他	233
(3) 基金等	1,095	負債合計	14,736
3. 流動資産	438	純資産の部	
(1) 資金	431	純資産合計	18,788
(2) 未収金	7		
資産合計	33,524	負債及び純資産合計	33,524

貸借対照表の「資産の部」は、県がこれまでに形成した資産の額を表しています。「負債の部」は資産を形成した財源のうち将来に現金支出として負担が発生するものであり、「純資産の部」は資産の形成に充てられた返す必要がない財源の蓄積を表しています。

資産には、現金化が可能な流動資産のほか、行政サービスを提供するためのインフラ資産等公会計特有の資産を含みます。

資産合計は、3兆3,524億円となっており、内訳は、土地・建物や道路等の公共資産が3兆0,760億円、出資金・貸付金や特定の目的のための投資等が2,326億円、流動資産が438億円となっています。財政調整基金や歳計現金は、流動資産に含まれます。

負債はインフラ等整備に要した地方債等で、その合計は1兆4,736億円です。資産から負債を差し引いた純資産は、総額で1兆8,788億円となっています。

(Ⅱ 普通会計財務書類について)

②貸借対照表 (対前年比較)	H22		H23		比較増減	
	億円	構成比	億円	構成比	増減額	増減率
資産の部	億円	%	億円	%	億円	%
1. 公共資産	31,242	91.8	30,760	91.8	△ 482	△ 1.5
(1) 事業用資産	9,889	29.1	9,527	28.4	△ 362	△ 3.7
(2) インフラ資産	21,315	62.6	21,212	63.3	△ 103	△ 0.5
(3) 売却可能資産	38	0.0	21	0.0	△ 17	△ 44.7
2. 投資等	2,342	6.9	2,326	6.9	△ 16	△ 0.7
(1) 投資及び出資金	570	1.7	579	1.7	9	1.6
(2) 貸付金	680	2.0	653	1.9	△ 27	△ 4.0
(3) 基金等	1,092	3.2	1,095	3.3	3	0.3
3. 流動資産	447	1.3	438	1.3	△ 9	△ 2.0
(1) 資金	438	1.3	431	1.3	△ 7	△ 1.6
(2) 未収金	9	0.0	7	0.0	△ 2	△ 22.2
資産合計	34,032	100.0	33,524	100.0	△ 508	△ 1.5
負債の部／純資産の部	億円	%	億円	%	億円	%
1. 固定負債	13,716	40.3	13,668	40.8	△ 48	△ 0.3
(1) 地方債	12,064	35.4	12,098	36.1	34	0.3
(2) 退職手当引当金	1,425	4.2	1,373	4.1	△ 52	△ 3.6
(3) その他	227	0.7	198	0.6	△ 29	△ 12.8
2. 流動負債	1,067	3.1	1,068	3.2	1	0.1
(1) 翌年度償還予定地方債	831	2.4	835	2.5	4	0.5
(2) その他	236	0.7	233	0.7	△ 3	△ 1.3
負債合計	14,784	43.4	14,736	44.0	△ 48	△ 0.3
純資産合計	19,248	56.6	18,788	56.0	△ 460	△ 2.4
負債及び純資産合計	34,032	100.0	33,524	100.0	△ 508	△ 1.5

資産の部は、公共資産への追加投資よりも、減価償却費が多いことや、譲与や売却等による資産の減少などから、全体として前年度比508億円の減となっています。投資等は貸付金の減少により16億円の減となっています。流動資産については前年度より9億円減少しています。

負債の部は、約9割が地方債です。地方債は翌年度（平成24年度）償還予定額を流動負債に、平成25年度以降の償還予定額を固定負債に分けて計上しているため、これらの合算額である12,933億円が地方債残高となります。地方債残高は増加していますが、うち3,504億円は臨時財政対策債*であり、これを除けば地方債残高は減少しています。

退職手当引当金は、年度末に全職員が退職したと想定した理論値を計上しています。職員構成の変化により、前年度より52億円減少しています。

資産から負債を差し引いた純資産合計額は、460億円減少しています。

※ 臨時財政対策債：国の財源不足により、本来地方交付税として自治体に配分すべき額が不足した際、その穴埋めとして発行され、償還費用が後年度に地方交付税で措置されることとなっている地方債

(Ⅱ 普通会計財務書類について)

③貸借対照表 (県民1人あたり、対前年比較)	H22		H23		比較増減	
	千円	構成比	千円	構成比	増減額	増減率
資産の部						
1. 公共資産	2,846	91.8	2,832	91.7	△ 14	△ 0.5
(1) 事業用資産	901	29.1	877	28.4	△ 24	△ 2.7
(2) インフラ資産	1,942	62.6	1,953	63.3	11	0.6
(3) 売却可能資産	3	0.1	2	0.1	△ 1	△ 33.3
2. 投資等	213	6.9	214	6.9	1	0.5
(1) 投資及び出資金	52	1.7	53	1.7	1	1.9
(2) 貸付金	62	2.0	60	1.9	△ 2	△ 3.2
(3) 基金等	100	3.2	101	3.3	1	1.0
3. 流動資産	41	1.3	40	1.3	△ 1	△ 2.4
(1) 資金	40	1.3	40	1.3	0	0.0
(2) 未収金	1	0.0	1	0.0	0	0.0
資産合計	3,101	100.0	3,087	100.0	△ 14	△ 0.5
負債の部／純資産の部						
1. 固定負債	1,250	40.3	1,259	40.8	9	0.7
(1) 地方債	1,099	35.4	1,114	36.1	15	1.4
(2) 退職手当引当金	130	4.2	126	4.1	△ 4	△ 3.1
(3) その他	21	0.7	18	0.6	△ 3	△ 14.3
2. 流動負債	97	3.1	98	3.2	1	1.0
(1) 翌年度償還予定地方債	76	2.5	77	2.5	1	1.3
(2) その他	22	0.7	21	0.7	△ 1	△ 4.5
負債合計	1,347	43.4	1,357	44.0	10	0.7
純資産合計	1,754	56.6	1,730	56.0	△ 24	△ 1.4
負債及び純資産合計	3,101	100.0	3,087	100.0	△ 14	△ 0.5

(※住民基本台帳に基づく秋田県人口を基に算出しています。以下同じ。)

平成24年3月31日現在:1,086,018人、平成23年3月31日現在:1,097,588人)

県民1人あたりの地方債の額は翌年度償還予定額をあわせて119万1千円で、前年度より1万6千円増加しています。一人あたりの資産は1万4千円の減少、負債は1万円増加しています。

④有形固定資産 (事業用+インフラ資産) (目的別 対前年比較)	H22		H23		比較増減	
	億円	構成比	億円	構成比	増減額	増減率
生活インフラ・国土保全	21,315	68.3	21,212	69.0	△ 103	△ 0.5
教育	1,892	6.1	1,866	6.1	△ 26	△ 1.4
福祉	255	0.8	237	0.8	△ 18	△ 7.1
環境衛生	293	0.9	272	0.9	△ 21	△ 7.2
産業振興	6,370	20.4	6,096	19.8	△ 274	△ 4.3
警察	386	1.2	374	1.2	△ 12	△ 3.1
総務	693	2.2	682	2.2	△ 11	△ 1.6
有形固定資産合計	31,204	100.0	30,739	100.0	△ 465	△ 1.5

事業用資産とインフラ資産を合わせた有形固定資産を目的別構成比順にみると、生活インフラ・国土保全、産業振興、教育となっています。

(Ⅱ 普通会計財務書類について)

(2) 行政コスト計算書 (概要)

①行政コスト計算書 (性質別 対前年比較)	H22		H23		比較増減	
	億円	構成比	億円	構成比	増減額	増減率
経常行政コスト	4,615	100.0	4,597	100.0	△ 18	△ 0.4
1. 人にかかるコスト	1,521	33.0	1,459	31.7	△ 62	△ 4.1
(1) 人件費	1,302	28.2	1,291	28.1	△ 12	△ 0.9
(2) 退職手当引当金繰入等	138	3.0	88	1.9	△ 50	△ 36.2
(3) 賞与引当金繰入額	80	1.7	80	1.7	△ 0	△ 0.1
2. 物にかかるコスト	1,406	30.5	1,441	31.4	35	2.5
(1) 物件費	202	4.4	235	5.1	33	16.6
(2) 維持修繕費	24	0.5	22	0.5	△ 1	△ 5.9
(3) 減価償却費	1,181	25.6	1,184	25.8	3	0.3
3. 移転支出的なコスト	1,499	32.5	1,518	33.0	19	1.3
(1) 社会保障給付	80	1.7	83	1.8	4	4.5
(2) 補助金等	1,090	23.6	1,096	23.8	6	0.5
(3) 他会計等への支出額	29	0.6	32	0.7	4	12.4
(4) 他団体への公共資産整備補助金等	300	6.5	306	6.7	6	2.1
4. その他のコスト(支払利息)等	189	4.1	179	3.9	△ 11	△ 5.6
経常収益	112	100.0	89	100.0	△ 23	△ 20.7
使用料・手数料	67	60.2	46	51.5	△ 22	△ 32.2
分担金・負担金・寄附金	44	39.8	43	48.5	△ 1	△ 3.3
純経常行政コスト (経常行政コスト－経常収益)	4,503		4,509		5	0.1

経常行政コストは前年度より18億円減少し、4,597億円です。経常収益は前年度より23億円減少し、89億円です。経常行政コストから経常収益を差し引いた純経常行政コストは、4,509億円となり、前年度よりも5億円増加しています。

「人にかかるコスト」は、人件費が12億円の減少、退職手当引当金繰入等が50億円減少していることから、全体として前年度よりも62億円減少しています。

「物にかかるコスト」は、物件費が前年度よりも33億円増加しています。

「移転支出的なコスト」は、全体で前年度よりも19億円増加しています。

経常収益は「使用料・手数料」が社会福祉施設使用料の減少等により、22億円減少しています。

行政コストの性質により経費を区分した場合、主なものの構成順は「移転支出的なコスト」(33.0%)、「人にかかるコスト」(31.7%)、「物にかかるコスト」(31.4%)、「その他のコスト」(3.9%)となっています。

(Ⅱ 普通会計財務書類について)

②行政コスト計算書 (県民1人あたり 性質別 対前年比較)	H22		H23		比較増減	
	千円	構成比	千円	構成比	増減額	増減率
経常行政コスト	420	100.0	423	100.0	3	0.7
1. 人にかかるコスト	139	33.0	134	31.7	△ 4	△ 3.0
(1) 人件費	119	28.2	119	28.1	0	0.2
(2) 退職手当引当金繰入等	13	3.0	8	1.9	△ 4	△ 35.6
(3) 賞与引当金繰入額	7	1.7	7	1.7	0	1.0
2. 物にかかるコスト	128	30.5	133	31.4	5	3.6
(1) 物件費	18	4.4	22	5.1	3	17.8
(2) 維持修繕費	2	0.5	2	0.5	△ 0	△ 4.9
(3) 減価償却費	108	25.6	109	25.8	1	1.3
3. 移転支出的なコスト	137	32.5	140	33.0	3	2.4
(1) 社会保障給付	7	1.7	8	1.8	0	5.6
(2) 補助金等	99	23.6	101	23.8	2	1.6
(3) 他会計等への支出額	3	0.6	3	0.7	0	13.6
(4) 他団体への公共資産整備補助金等	27	6.5	28	6.7	1	3.2
4. その他のコスト(支払利息)等	17	4.1	16	3.9	△ 1	△ 4.6
経常収益	10	100.0	8	100.0	△ 2	
使用料・手数料	6	60.2	4	51.5	△ 2	△ 31.5
分担金・負担金・寄附金	4	39.8	4	48.5	△ 0	△ 2.3
純経常行政コスト (経常行政コスト－経常収益)	410		415		5	1.2

県民1人あたりでは、純経常行政コストは41万5千円となり、前年度より5千円増加しています。

③経常行政コスト (目的別 対前年比較)	H22		H23		比較増減	
	億円	構成比	億円	構成比	増減額	増減率
経常行政コスト	4,615	100.0	4,597	100.0	△ 18	△ 0.4
生活インフラ・国土保全	753	16.3	747	16.2	△ 6	△ 0.8
教育	1,192	25.8	1,151	25.0	△ 41	△ 3.4
福祉	728	15.8	744	16.2	16	2.2
環境衛生	180	3.9	191	4.2	11	6.1
産業振興	923	20.0	942	20.5	19	2.1
警察	265	5.7	258	5.6	△ 7	△ 2.6
総務	239	5.2	243	5.3	4	1.7
議会	11	0.2	13	0.3	2	18.2
支払利息	186	4.0	177	3.9	△ 9	△ 4.8
回収不能計上額	3	0.1	1	0.0	△ 2	△ 66.7
その他	133	2.9	129	2.8	△ 4	△ 3.0

行政コストを目的別に見た場合、主なものの構成順は、教育（25.0%）、産業振興（20.5%）、生活インフラ・国土保全（16.2%）、福祉（16.2%）となっています。

(Ⅱ 普通会計財務書類について)

目的別に見た場合の特徴は、福祉では他団体への補助金や扶助費等（移転支的コスト）の占める割合が高く、産業振興、生活インフラ・国土保全では有形固定資産が多いことから減価償却費（物にかかるコスト）の占める割合が高く、教育、警察では人件費（人にかかるコスト）の占める割合が高いことがあげられます。

なお、地方税、地方交付税、国からの補助金は、実際に要する行政コスト全体から直接の受益者負担を除き地方税等で賄うべきコストがどれだけかを把握するため、行政コスト計算書には計上せず、純資産変動計算書に計上しています。

(3) 純資産変動計算書（概要）

純資産変動計算書 (総括)	H22	H23	比較増減	
			増減額	増減率
	億円	億円	億円	%
期首純資産残高	19,788	19,248	△ 540	△ 2.7
純経常行政コスト	△ 4,503	△ 4,509	△ 6	△ 0.1
財源調達	3,973	4,057	84	2.1
地方税	912	887	△ 25	△ 2.7
地方交付税	1,958	2,051	93	4.7
その他行政コスト充当財源	347	262	△ 85	△ 24.5
経常補助金	641	586	△ 55	△ 8.6
建設補助金	174	295	121	69.5
臨時損益	△ 59	△ 24	35	59.3
資産評価替・無償受入	△ 9	△ 9	0	0.0
期末純資産残高	19,248	18,788	△ 460	△ 2.4

※ 期首純資産残高は前年度貸借対照表と、期末純資産残高は今年度貸借対照表と、純経常行政コストは行政コスト計算書とそれぞれ一致します。

純資産変動計算書は、純資産の1年間の増減を要因ごとに表しています。

財源調達の主なものは、普通会計では地方税、地方交付税です。金融資産の評価損益、災害復旧費等特別な要因で発生した損益についても、行政コスト計算書ではなく、純資産変動計算書上の財源の変動として表されます。

また、純経常行政コストが受益者負担以外の財源によりどの程度賄われているかについても表しています。

平成23年度は、期首純資産残高1兆9,248億円に対し、期末純資産残高1兆8,788億円となっており、当期中に460億円の純資産が減少しています。

臨時損益は、臨時的な要因で発生したものであって、災害復旧事業費、第三セクター等債務負担見込額である損失補償等引当金繰入、公共資産除売却損益等が含まれています。

財源調達のうち、地方税は前年度よりも25億円減少、地方交付税は93億円増加しています。

経常補助金と建設補助金をあわせた補助金等の受入は881億円で、国庫支出金が増加したことにより、前年度よりも66億円増加しています。

(Ⅱ 普通会計財務書類について)

(4) 資金収支計算書 (概要)

資金収支計算書 (総括)	H22	H23	比較増減	
			増減額	増減率
期首資金残高	億円 73	億円 101	億円 28	% 38.4
1. 経常的収支	1,346	1,100	△ 246	△ 18.3
支出	3,132	3,159	27	0.9
収入	4,478	4,259	△ 219	△ 4.9
2. 公共資産整備収支	△ 332	△ 215	117	35.2
支出	1,081	1,028	△ 53	△ 4.9
収入	749	813	64	8.5
3. 投資・財務的収支	△ 986	△ 885	101	10.2
支出	2,276	2,359	83	3.6
収入	1,290	1,475	185	14.3
当期収支	28	0.3	△ 28	△ 98.9
期末資金残高	101	101	0	0.0
(基礎的財政収支)				
収入総額	6,517	6,547	30	0.5
支出総額	△ 6,489	△ 6,546	△ 57	△ 0.9
地方債発行額	△ 1,034	△ 859	175	16.9
地方債元利償還額	996	999	3	0.3
財政調整基金等増減	△ 30	△ 7	23	76.7
基礎的財政収支	△ 40	133	173	432.5

資金収支計算書は、歳計現金の収支を性質の異なる3区分に分けて表しています。経常的収支は、経常的な行政活動による資金収支を表しており、人件費、物件費等の支出と使用料・手数料や地方税、地方交付税等の収入が含まれます。

公共資産整備収支は、公共資産整備に伴う資本的支出とその財源を表しています。投資・財務的収支は、貸付金の貸付けや地方債の償還等の支出、貸付金の回収や地方債の発行等の収入が含まれます。

経常的収支は1,100億円のプラス、公共資産整備収支が215億円のマイナス、投資・財務的収支が885億円のマイナスとなっており、結果として当期の資金収支は3千万円のプラス、期末資金残高は101億円となっています。

基礎的財政収支(プライマリーバランス)の算定式は、総務省方式改訂モデルに基づくものです。

貸借対照表
(平成24年3月31日現在)

(単位：千円)

借 方		貸 方	
[資産の部]		[負債の部]	
1 公共資産		1 固定負債	
(1) 有形固定資産		(1) 地方債	1,209,751,622
①生活インフラ・国土保全	2,121,176,756	(2) 長期未払金	
②教育	186,618,752	①物件の購入等	3,500,681
③福祉	23,690,863	②債務保証又は損失補償	0
④環境衛生	27,201,209	③他会計借入金	3,000,000
⑤産業振興	609,610,944	④その他	33,493
⑥警察	37,405,806	長期未払金計	6,534,174
⑦総務	68,195,124	(3) 退職手当引当金	137,259,464
有形固定資産計	3,073,899,454	(4) 損失補償等引当金	13,302,719
(2) 売却可能資産	2,054,475	固定負債合計	1,366,847,979
公共資産合計	3,075,953,929		
2 投資等		2 流動負債	
(1) 投資及び出資金		(1) 翌年度償還予定地方債	83,511,345
①投資及び出資金	58,053,203	(2) 短期借入金(翌年度繰上充用金)	0
②投資損失引当金	△175,532	(3) 未払金	1,405,515
投資及び出資金計	57,877,671	(4) 翌年度支払予定退職手当	12,835,504
(2) 貸付金	65,258,872	(5) 賞与引当金	8,018,182
(3) 基金等		(6) 他会計借入金	1,000,000
①退職手当目的基金	0	流動負債合計	106,770,446
②その他特定目的基金	76,729,435		
③土地開発基金	1,342,702	負債合計	1,473,618,425
④その他定額運用基金	26,535,876		
⑤退職手当組合積立金	0		
基金等計	104,608,013	[純資産の部]	
(4) 長期延滞債権	8,243,850	1 公共資産等整備国県補助金等	844,778,544
(5) 回収不能見込額	△3,363,144	2 公共資産等整備一般財源等	1,656,868,842
投資等合計	232,625,262	3 その他一般財源等	△632,297,202
3 流動資産		4 資産評価差額	9,447,726
(1) 現金預金		純資産合計	1,878,797,910
①財政調整基金	12,276,259		
②減債基金	20,718,651		
③歳計現金	10,136,836		
現金預金計	43,131,746		
(2) 未収金			
①地方税	620,561		
②その他	137,971		
③回収不能見込額	△53,134		
未収金計	705,398		
流動資産合計	43,837,144		
資 産 合 計	3,352,416,335	負債・純資産合計	3,352,416,335

※1 他団体及び民間への支出金により形成された資産

①生活インフラ・国土保全	338,580,763	千円
②教育	18,093,441	千円
③福祉	25,680,131	千円
④環境衛生	26,385,734	千円
⑤産業振興	111,824,869	千円
⑥消防	0	千円
⑦警察	212,111	千円
⑦総務	5,286,947	千円
計	526,063,996	千円

上の支出金に充当された財源

①国県補助金等	132,887,087	千円
②地方債	220,404,213	千円
③一般財源等	172,772,696	千円
計	526,063,996	千円

※2 債務負担行為に関する情報

①物件の購入等	11,430,991	千円
②債務保証又は損失補償	61,951,574	千円
(うち共同発行地方債に係るもの)	16,000,000	千円
③その他	24,947,499	千円

※3 地方債残高(翌年度償還予定額を含む)のうち711,514,214千円については、償還時に地方交付税の算定の基礎に含まれることが見込まれているものです。

※4 普通会計の将来負担に関する情報

項目	金額	[内訳]	
		負債計上	注記
普通会計の将来負担額	1,480,982,652		
[内訳] 普通会計地方債残高	1,302,131,817	1,293,262,967	8,868,850
債務負担行為支出予定額	3,527,368	3,527,368	0
公営企業債等負担見込額	11,925,880		11,925,880
一部事務組合等地方債負担見込額	0		0
退職手当負担見込額	150,094,868	150,094,868	0
第三セクター等債務負担見込額	13,302,719	13,302,719	0
連結実質赤字額	0		
一部事務組合等実質赤字負担額	0		
基金等将来負担軽減資産	827,266,944		
[内訳] 地方債償還額等充当基金残高	69,740,491		
地方債償還額等充当歳入見込額	32,939,030		
地方債償還額等充当交付税見込額	724,587,423		
(差引)普通会計が将来負担すべき実質的な負債	653,715,708		

※5 有形固定資産のうち、土地は540,036,364千円です。また、有形固定資産の減価償却累計額は2,397,044,576千円です。

純資産変動計算書

〔自平成23年4月1日
至平成24年3月31日〕

(単位:千円)

	純資産合計	公共資産等整備 国県補助金等	公共資産等整備 一般財源等	その他 一般財源等	資産評価差額
期首純資産残高	1,924,817,485	860,021,754	1,747,264,632	△ 692,772,271	10,303,370
純経常行政コスト	△ 450,851,869			△ 450,851,869	
一般財源					
地方税	88,680,443			88,680,443	
地方交付税	205,074,480			205,074,480	
その他行政コスト充当財源	26,208,855			26,208,855	
補助金等受入	88,106,849	29,502,723		58,604,126	
臨時損益					
災害復旧事業費	△ 2,307,068			△ 2,307,068	
公共資産除売却損益	△ 286,468			△ 286,468	
投資損失	△ 218,844			△ 218,844	
損失補償等引当金繰入等	779,408			779,408	
出資法人の出資・出捐額の取崩等	614,597			614,597	
基金の廃止による調整額等	△ 6			△ 6	
貸付金返還免除等	△ 964,308			△ 964,308	
科目振替					
公共資産整備への財源投入			17,909,466	△ 17,909,466	
公共資産処分による財源増		0	△ 1,154,290	1,154,290	0
貸付金・出資金等への財源投入			117,278,781	△ 117,278,781	
貸付金・出資金等の回収等による財源増			△ 199,873,508	207,991,804	0
減価償却による財源増			△ 81,756,780	118,384,417	0
地方債償還等に伴う財源振替			57,200,541	△ 57,200,541	
資産評価替えによる変動額	△ 857,166				△ 857,166
無償受贈資産受入	1,522				1,522
その他	0				0
期末純資産残高	1,878,797,910	844,778,544	1,656,868,842	△ 632,297,202	9,447,726

資金収支計算書

〔自 平成23年4月 1日〕
〔至 平成24年3月31日〕

(単位:千円)

1 経常的収支の部	
人件費	151,131,049
物件費	23,493,003
社会保障給付	8,312,706
補助金等	109,628,029
支払利息	17,722,515
他会計等への事務費等充当財源繰出支出	1,074,791
その他支出	4,550,059
支出合計	315,912,152
地方税	88,547,541
地方交付税	205,074,480
国県補助金等	38,721,851
使用料・手数料	3,983,138
分担金・負担金・寄附金	1,403,873
諸収入	1,400,421
地方債発行額	45,119,400
基金取崩額	32,753,632
その他収入	8,940,290
収入合計	425,944,626
経常的収支額	110,032,474

2 公共資産整備収支の部	
公共資産整備支出	72,127,727
公共資産整備補助金等支出	30,632,298
他会計等への建設費充当財源繰出支出	35,860
支出合計	102,795,885
国県補助金等	27,735,400
地方債発行額	40,335,700
基金取崩額	23,772
その他収入	13,171,794
収入合計	81,266,666
公共資産整備収支額	△ 21,529,219

3 投資・財務的収支の部	
投資及び出資金	903,416
貸付金	117,545,976
基金積立額	31,561,539
定額運用基金への繰出支出	573,455
他会計等への公債費充当財源繰出支出	3,137,576
地方債償還額	82,207,301
長期未払金支払支出	0
支出合計	235,929,263
国県補助金等	21,649,598
貸付金回収額	119,158,089
基金取崩額	70,000
地方債発行額	474,441
公共資産等売却収入	867,822
その他収入	5,237,054
収入合計	147,457,004
投資・財務的収支額	△ 88,472,259

翌年度繰上充用金増減額	0
当年度歳計現金増減額	30,996
期首歳計現金残高	10,105,840
期末歳計現金残高	10,136,836

※1 一時借入金に関する情報

- ① 資金収支計算書には一時借入金の増減は含まれていません。
- ② 平成23年度における一時借入金の借入限度額は120,000,000千円です。
- ③ 支払利息のうち、一時借入金利子は12,308千円です。

※2 基礎的財政収支(プライマリーバランス)に関する情報

収入総額		654,668,296 千円
地方債発行額	△	85,929,541
財政調整基金等取崩額	△	2,751,415
支出総額	△	654,637,300
地方債元利償還額		99,917,508
財政調整基金等積立額		2,070,085
基礎的財政収支		13,337,633 千円

(Ⅱ 普通会計財務書類について)

4 作成の方針・基準等

普通会計財務書類は、「貸借対照表」、「行政コスト計算書」、「純資産変動計算書」、「資金収支計算書」の4つの財務諸表と附属明細書で構成され、総務省の「総務省方式改訂モデル」に基づく財務書類作成要領に従って作成しています。

(1) 普通会計の対象範囲

この財務書類の普通会計の対象となっている会計は、一般会計と11の特別会計です。

※ 証紙特別会計、母子寡婦福祉資金特別会計、就農支援資金貸付事業等特別会計、中小企業設備導入助成資金特別会計、土地取得事業特別会計、林業・木材産業改善資金特別会計、市町村振興資金特別会計、沿岸漁業改善資金特別会計、地域総合整備資金特別会計、環境保全センター事業特別会計、公債費管理特別会計

特別会計のうち公営事業会計（病院、下水道、港湾整備、宅地造成）は普通会計には含まれず連結対象となります。

(2) 対象年度

対象年度は平成23年度で、平成24年3月31日を作成の基準日としています。

なお、出納整理期間（平成23年度の会計については平成24年4月1日から5月31日まで）における出納は、基準日までに終了したものとして処理しています。

(3) 基礎データ

原則として、貸借対照表の有形固定資産は、昭和44年度以降の決算統計（総務省による都道府県地方財政状況調査）のデータを基礎数値として使用しています。行政コスト計算書、純資産変動計算書、資金収支計算書は、当年度の決算統計のデータを基礎数値として用いています。

(4) 貸借対照表の作成方法

ア 資産・負債の配列表示方法

資産・負債の項目は、固定、流動の順に配列（固定性配列法）しています。

固定、流動の区分は、原則として、1年基準を採用しています。

（1年以内に現金化される資産を流動資産、現金化されない資産を固定資産とします。1年以内に返済される負債を流動負債、返済されない負債を固定負債とします。）

イ 有形固定資産の評価方法

総務省方式改訂モデルでは、有形固定資産は原則として再調達価額をもって計上することとされていますが、当面の間、取得原価を基礎として算定した価額をもって計上できるものとされています。具体的には、従来の総務省方式と同様に昭和44年度以降の決算統計における普通建設事業費の累計額をもって、有形固定資産の取得原価としています。

また、国からの補助金を受けて県が整備した有形固定資産については、計上していますが、県からの補助金を受けて他の団体（市町村、土地改良区等）が整備した有形固定資産については計上していません。

ウ 減価償却

土地を除く有形固定資産については、次の耐用年数を用いて、取得の翌年度から定額法により減価償却を行っています。

(Ⅱ 普通会計財務書類について)

【耐用年数表】

区 分	耐用年数	区 分	耐用年数
総務費		土木費	
庁舎等	5 0	道路	4 8
その他	2 5	橋りょう	6 0
民生費		河川	4 9
保育所	3 0	砂防	5 0
その他	2 5	海岸保全	3 0
衛生費	2 5	港湾	4 9
労働費	2 5	都市計画	
農林水産業費		街路	4 8
造林	2 5	都市下水道	2 0
林道	4 8	区画整理	4 0
治山	3 0	公園	4 0
砂防	5 0	その他	2 5
漁港	5 0	住宅	4 0
農業農村整備	2 0	空港	2 5
海岸保全	3 0	その他	2 5
その他	2 5	警察費	2 5
商工費	2 5	教育費	5 0
		その他	2 5

エ 売却可能資産

有形固定資産のうち未利用の財産について現在売却中のものです。売却可能価額については、鑑定評価額を基に算定しています。住宅供給公社より取得した分譲宅地の売却可能価額は取得価格を基準地価格の変動率を元に時点修正して算出しています。

取得価額との差額は純資産の部の資産評価差額に計上しています。

オ 投資及び出資金

市場価格のある有価証券は、年度末の時価で評価し、時価と取得原価との差額を資産評価差額に計上しています。

市場価格のない投資及び出資金のうち、連結対象団体以外に対する投資及び出資金について、出資法人の純資産額のうち県の出資割合に応じた額を「実質価額」とし、実質価額が30%以上低下した場合は実質価額をもって計上しています。

カ 投資損失引当金

市場価格のない投資及び出資金のうち連結対象団体及び会計に対する投資及び出資金について、実質価額が30%以上低下した場合は実質価額と取得原価との差額を貸借対照表の投資損失引当金に計上しています。

(Ⅱ 普通会計財務書類について)

キ 貸付金及び基金等

年度末残高を計上しています。ただし、基金は用途が限定されたものを計上し、「財政調整基金」及び「減債基金」は、流動資産に区分しています。

ク 長期延滞債権

収入未済額のうち調定年度が前年度以前のを計上しています。

ケ 回収不能見込額

県税及び県税に付随する税外収入については、過去5年間の不納欠損額等の実績を基に算定した額を計上しています。税外未収金については、個別に回収可能性を判断し、回収不能債権の100%を計上しています。

コ 流動資産

現金、預金、未収金の年度末残高を計上しています。「財政調整基金」、「減債基金」は、1年以内に取り崩しが可能な流動性の高い基金とみなし、流動資産に区分しています。

サ 地方債

年度末残高から翌年度償還予定額を控除した額としています。

シ 長期未払金

債務負担行為のうち既に債務が確定した債務、他会計借入金等のうち翌年度支払予定額を控除した額を計上しています。他会計借入金については、公営企業会計（電気事業、工業用水道事業）から一般会計に対する長期貸付金です。

ス 退職手当引当金

普通会計事務事業に従事する全ての職員が年度末に退職した場合に必要な退職手当支給見込額のうち、翌年度支払予定退職手当額を除いた額を固定負債の「退職手当引当金」に計上し、「翌年度支払予定退職手当額」を流動負債へ計上しています。具体的には、地方公共団体財政健全化法における「将来負担比率」の算定に含めた「退職手当支給見込額」を計上しています。

セ 損失補償引当金

地方公共団体財政健全化法における「将来負担比率」の算定に含めた「第三セクター等債務負担見込額」を計上しています。

ソ 賞与引当金

翌年度6月に支払うことが予定される期末手当及び勤勉手当は、12月から5月までのうち12月から3月までの4ヵ月間は、当年度に支払う義務が発生しています。したがって、4ヵ月分を流動負債に計上しています。

タ 他会計借入金

公営企業会計（電気事業、工業用水道事業）からの借入金等が該当します。

チ 公共資産等整備国県補助金等

昭和44年度から当年度までの普通建設事業費に充てられた国庫支出金等と貸付金等普通建設事業費以外の資産形成に充てられた国庫支出金等の合計額です。

ツ 公共資産等整備一般財源等

公共資産に充当された財源のうち、地方債や未払金等の負債、国庫支出金、資

(Ⅱ 普通会計財務書類について)

産評価によって発生した差額等を除いた額を計上しています。

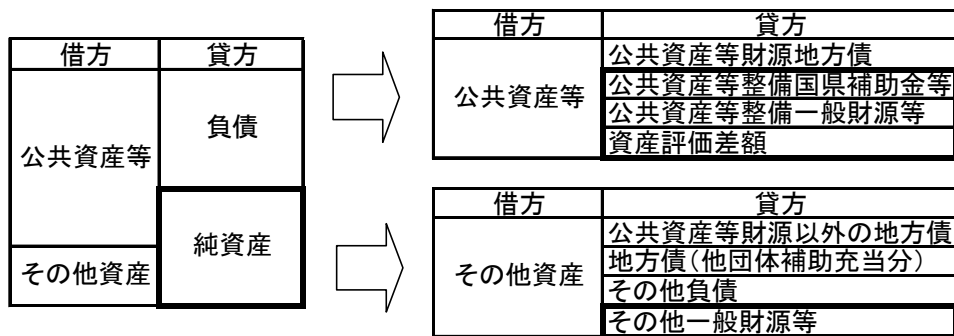
テ その他一般財源等

「資産合計－負債合計－その他一般財源等以外の純資産合計」により算出された額を計上しています。

ト 資産評価差額

新たに売却可能資産を計上した場合又は資産の評価替えを行った場合の売却可能価額と帳簿価額との差額及び寄附等により無償で資産を受贈した場合の評価差額を計上しています。

チ～トの純資産については、公会計特有の勘定科目です。これらは資産を構成する財源のうち負債を除いたものですが、公共資産に投入された財源とその他資



産に投入された財源に分けると次のような関係になります。

(5) 行政コスト計算書の作成方法

ア 計上するコストの範囲等

行政サービスに要する費用のうち、貸借対照表における資産等の増加、減少につながる支出を除いた現金支出に発生主義の考え方による減価償却費、退職給与引当金繰入等のコストを加えたものとしています。

イ 経常行政コストの分類

その性質により、次の表の4種類のコストに分類しています。また、性質別に分類したコストを行政目的別に示しています。

項 目	内 容	容
人にかかるコスト	行政サービスの担い手である職員に要するもの	人件費、退職手当引当金繰入等、賞与引当金繰入額
物にかかるコスト	県が最終消費者となっているもの	物件費、維持修繕費、減価償却費
移転支的的なコスト	他の主体に移転して効果がでてくるようなもの	社会保障給付、補助金等、他会計等への支出額、他団体への公共資産整備補助金等
その他のコスト	上記に属さないもの	支払利息、回収不能見込計上額、その他行政コスト

(Ⅱ 普通会計財務書類について)

① 人件費

退職金の支払は、貸借対照表上に退職手当引当金として計上されている負債の減少であり、コストの発生ではないため、行政コスト計算書では人件費から除外しています。なお、普通建設事業費に計上されている事業費支弁人件費については、人件費へ加算して計上しています。

② 退職手当引当金繰入額

当年度において、新たに退職手当引当金として繰り入れられた相当額を計上しています。

③ 物件費

旅費、需用費、役務費等の消費的な経費です。なお、普通建設事業費に計上されている事務費については、物件費へ加算して計上するよう変更しています。

④ 維持修繕費

公共用施設等の効用を保全するための経費です。

⑤ 減価償却費

有形固定資産のうち償却対象資産の当年度の償却額です。

⑥ 社会保障給付

生活保護法等の法令に基づき被扶助者に対して給付等を行う経費です。

⑦ 補助金等

負担金、補助金及び交付金等（人件費及び普通建設事業費に計上されるものを除く。）のうち、他会計に支出した額を除いて計上しています。

⑧ 他会計等への支出額

普通会計から他会計への繰出額並びに負担金、補助及び交付金等のうち普通会計以外の会計に支出した額を計上しています。

⑨ 他団体への公共資産整備補助金等

国、市町村等の他団体に支出した補助金、負担金等により、資産が形成される場合、それらの経費をコストとして計上しています。

⑩ 支払利息

元金の償還は、貸借対照表に計上されている負債の減少であり、コストの発生ではないため、県債の償還利子をコストとして計上しています。また、一時借入金に係る利子額も含まれています。

⑪ 回収不能見込計上額

貸借対照表に計上した回収不能見込額の前年度と当年度の増減額、当年度不納欠損額等を計上しています。

⑫ その他行政コスト

長期未払金と未払金の前年度と当年度の増減額、資産の増加を伴わない債務履行額等について計上しています。

ウ 経常収益

使用料・手数料及び分担金・負担金・寄附金を行政サービスに係る経常的な収益とし、発生主義の考え方から、調定額を計上しています。

なお、貸付金元金収入等のような資産の増減にかかるものについては、純資産変

(Ⅱ 普通会計財務書類について)

動計算書に計上しています。

(6) 純資産変動計算書の作成方法

純資産が前年度から当年度にかけてどのように変動したかを表します。貸借対照表との関係は、次のとおりです。

ア 純経常行政コスト

行政コスト計算書の純経常行政コストを「その他一般財源等」の減少として計上しています。

イ 一般財源

地方税、地方交付税、その他行政コスト充当財源については、収益ではなく「その他一般財源等」の増加として、発生主義の考え方から、調定額を計上しています。

ウ 補助金等受入

国庫補助金等の受入額を普通建設事業費の財源となった金額である「公共資産等整備国庫補助金等」とそれ以外の「その他一般財源等」に分けて計上しています。

エ 臨時損益

経常的でない特別な事由に基づく損益が発生した場合、「その他一般財源等」の増減額として計上しています。

オ 科目振替

「公共資産等」と「その他資産」の間で、資産の内容の変化に伴う財源の変動を計上しています。

【その他資産 ⇒ 公共資産等】

① 公共資産整備への財源投入

財源として拘束されていなかった一般財源が、公共資産の財源として使用されることにより、財源を「その他一般財源等」から「公共資産整備一般財源等」へ振り替えています。

② 貸付金・出資金等への財源投入

①と同様に「その他一般財源等」から「公共資産整備一般財源等」へ振り替えています。

③ 地方債償還に伴う財源振替

地方債償還に伴い貸借対照表上では「負債」を「純資産」の「その他一般財源等」へ振り替えています。そのうち公共資産整備に伴う負債は、さらに「その他一般財源等」から「公共資産整備一般財源等」への財源投入と同じ性質を持ちます。したがって、償還額を「その他一般財源等」から「公共資産等整備一般財源等」へ振り替える必要があります。

【公共資産等 ⇒ その他資産】

④ 公共資産処分による財源増

公共資産の除売却等により、公共資産等の財源として拘束されていた財源が、用途の自由な一般財源として回収されたことを表しています。前年度貸借対照表計上額を「公共資産整備一般財源等」から「その他一般財源等」へ振り替えています。前年度貸借対照表計上額と除売却額の差額が生じた場合は、臨時損益に計上しています。

(Ⅱ 普通会計財務書類について)

⑤ 貸付金・出資金等の回収による財源増

資産の内容が「公共資産等」から「その他資産」となり、公共資産等の財源として拘束されていた財源が、用途の自由な一般財源として回収されたことを表しています。財源を「公共資産整備国県補助金等」及び「公共資産整備一般財源等」から「その他一般財源等」へ振り替えています。

⑥ 減価償却による財源増

減価償却費は「公共資産等」の減少に当たりますが、「純経常コスト」の一部として「その他一般財源等」を減少させたので、相当額を「公共資産整備国県補助金等」及び「公共資産整備一般財源等」から「その他一般財源等」へ振り替えています。

カ 資産評価替えによる変動額

売却可能資産の台帳価格と公正価値との差額や市場価格のある投資等の帳簿価格と時価評価額との差額を計上しています。また、昭和43年以前に取得した資産の公正価値を計上しています。

(7) 資金収支計算書の作成方法

当年度の現金収支の動きを3部門に分けて表示しています。当年度の収支額は、前年度末と当年度末の歳計現金残高差額に一致します。

ア 経常的収支の部

人件費、社会保障経費、支払利息等の経常的行政活動の経費とそれに充当する財源との収支を表しています。

イ 公共資産整備収支の部

公共資産整備に伴う支出及び当該支出に充てた財源を計上しています。普通会計が行う公共資産整備のほか、他会計及び他団体等を通じて行った公共資産整備に対して普通会計が負担した支出額も含まれます。

ウ 投資・財務的収支の部

投資及び出資金、貸付金、基金に係る支出収入、及びそれらの財源、貸付金元金回収による収入、地方債元金償還による支出、他会計に対する公債費財源繰出による支出、公共資産売却による収入等を含みます。

Ⅲ 連結財務書類について

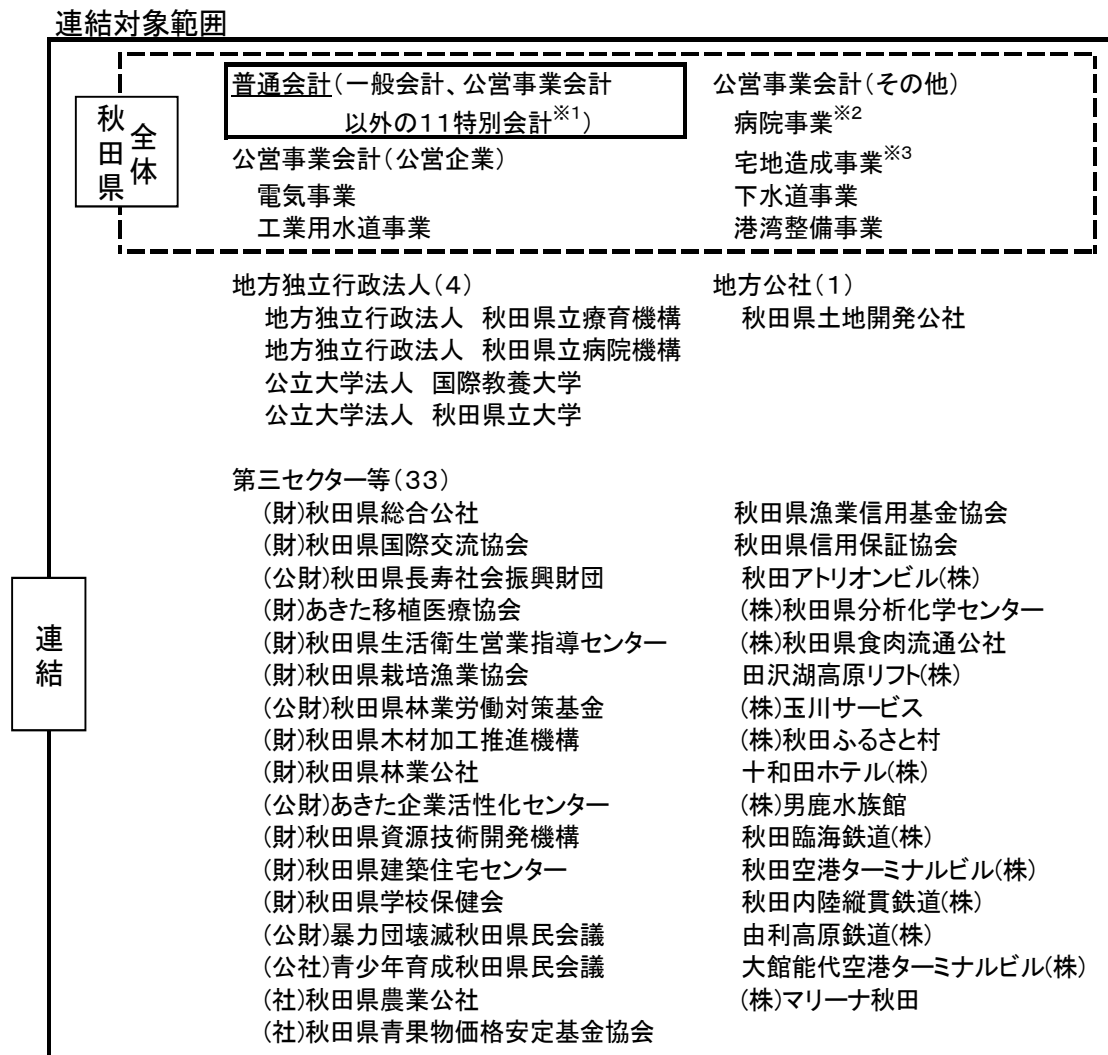
1 対象範囲

県には、発電事業や下水道事業等の公営事業のように一般会計以外の特別会計等を設けて行っている事業があります。また、第三セクター等には県が職員を派遣したり支援を行うなど県の行政サービスと密接な関係を持つ団体が多くあります。

このように普通会計だけでは、県全体としての財務状況を必ずしも把握できない場合があることから、連結財務書類は、県と各団体を一体のものとみなして連結し、会計・団体間の取引を相殺消去した上で、財務状況、業績、純資産の変動等の状態を明らかにしています。

連結の範囲は、県の普通会計及び公営事業会計並びに県の関与及び財政支援の下で県の事務事業と密接な関連を有する業務を実施している関係団体※としています。

※ 県が設立した地方独立行政法人及び地方公社並びに県が資本金、基本金その他これに準ずるものの25%以上を出資し役員の派遣、財政支援等の実態から県が当該法人の運営に主導的な立場を確保していると認められる法人



(Ⅲ 連結財務書類について)

連結の対象となった会計・法人は、県の普通会計、公営事業会計（以上、地方公共団体全体）、地方独立行政法人4団体、地方公社1団体、第三セクター等33団体です。

昨年度と比べ、2法人（(社福)秋田県社会福祉事業団、(財)秋田県工業材料試験センター）が県の出資等比率の減少等により連結対象外となっています。

※1 公営事業会計以外の11会計：証紙、母子寡婦福祉資金、就農支援資金貸付事業等、中小企業設備導入助成資金、土地取得事業、林業木材産業改善資金、市町村振興資金、沿岸漁業改善資金、地域総合整備資金、環境保全センター事業、公債費管理特別会計

※2 病院事業：地方独立行政法人秋田県立病院機構施設整備等貸付金特別会計

※3 宅地造成事業（3特別会計）：能代港エネルギー基地建設用地整備事業特別会計、秋田港飯島地区工業用地整備事業特別会計、工業団地開発事業特別会計

2 概要

(1) 連結貸借対照表(概要)

①連結貸借対照表(総括)

(単位:億円)

資産の部	金額	負債の部	金額
1. 公共資産	33,089	1. 固定負債	14,271
(1) 事業用資産	10,303	(1) 普通会計地方債	12,098
(2) インフラ資産	22,714	(2) 公営事業会計地方債	413
(3) 無形固定資産	51	(3) 関係団体長期借入金等	1
(4) 売却可能資産	21	(4) 退職手当等引当金	1,450
2. 投資等	2,333	(5) その他	309
(1) 投資及び出資金	323	2. 流動負債	1,233
(2) 貸付金	321	(1) 翌年度償還予定地方債等	893
(3) 基金等	1,228	(2) 短期借入金	21
(4) 長期延滞債権	83	(3) その他	319
(5) その他	378		
3. 流動資産	917	負債合計	15,505
(1) 資金	634		
(2) 未収金	35	純資産の部	
(3) 販売用不動産	165		
(4) その他	82	純資産合計	20,834
4. 繰延勘定	0		
資産合計	36,339	負債及び純資産合計	36,339

平成23年度末の資産は、3兆6,339億円となっています。そのうち建物、土地、機械設備、無形固定資産等の公共資産が普通会計同様3兆3,089億円と大部分を占めています。

負債は1兆5,505億円で、純資産は2兆0,834億円となっています。

(Ⅲ 連結財務書類について)

(単位:億円、倍)

②連結貸借対照表 (主体区分別)	普通会計 (A)	公営事業 会計	秋田県 全体 (純計) (B)	地方独立 行政法人	地方公社	第三 セクター等	連結 (純計) (C)	連単倍率	
								(B) / (A)	(C) / (A)
資産の部									
公共資産	30,760	1,734	32,494	546	1	48	33,089	1.06	1.08
投資等	2,326	129	2,406	40	7	821	2,333	1.03	1.00
流動資産	438	242	690	37	2	3,159	917	1.58	2.09
合計	33,524	2,106	35,590	622	10	4,029	36,339	1.06	1.08
負債及び純資産の部									
固定負債	13,668	379	14,055	185	3	610	14,271	1.03	1.04
流動負債	1,068	1	1,118	35	0	3,058	1,233	1.05	1.15
負債合計	14,736	410	15,173	220	3	3,668	15,505	1.03	1.05
純資産合計	18,788	1,695	20,417	402	7	361	20,834	1.09	1.11
合計	33,524	2,106	35,590	622	10	4,029	36,339	1.06	1.08

※ 純計：対象を単純合計した金額から相殺消去等の調整をした金額

ア 資産の状況

連結対象を単純合計した金額から相殺消去等所要の調整をした金額を「純計」といいます。

連結純計において資産合計は、普通会計の1.08倍です。

大部分を占める公共資産についても、普通会計の1.08倍で、普通会計以外の主なものは、下水道事業、秋田県立大学、港湾整備事業です。

投資等は、普通会計の1.00倍です。主なものは、(財)秋田県林業公社、秋田県信用保証協会、(公財)あきた企業活性化センターです。

普通会計と公営事業等の連結対象会計・団体間の貸付金や出資金等は相殺処理しています。

現金・預金等の流動資産は、2.09倍で、主なものは秋田県信用保証協会です。

イ 負債の状況

負債合計は、普通会計の1.05倍です。

固定負債は普通会計の1.04倍で、主なものは(財)秋田県林業公社です。

流動負債は普通会計の1.15倍で、主なものは秋田県信用保証協会です。

純資産合計は1.11倍となっています。

(Ⅲ 連結財務書類について)

(単位: 億円、倍)

③連結貸借対照表 (年度増減)	普通会計			連結純計			連結/普通	
	H22 (A)	H23 (B)	前年比 (B)-(A)	H22 (C)	H23 (D)	前年比 (D)-(C)	H22 (C)/(A)	H23 (D)/(B)
資産の部								
公共資産	31,242	30,760	△ 498	33,609	33,089	△ 520	1.08	1.08
投資等	2,342	2,326	△ 26	2,343	2,333	△ 10	1.00	1.00
流動資産	447	438	△ 27	938	917	△ 21	2.10	2.09
合計	34,032	33,524	△ 548	36,891	36,339	△ 552	1.08	1.08
負債及び純資産の部								
固定負債	13,668	13,668	3	14,397	14,271	△ 126	1.05	1.04
流動負債	1,067	1,068	△ 64	1,292	1,233	△ 59	1.21	1.15
負債合計	14,784	14,736	△ 60	15,689	15,505	△ 184	1.06	1.05
純資産合計	19,248	18,788	△ 489	21,202	20,834	△ 368	1.10	1.11
合計	34,032	33,524	△ 548	36,891	36,339	△ 552	1.08	1.08

普通会計と連結純計との割合を前年度と比較すると資産合計の割合に変化はありません。負債合計は0.01ポイント減少、純資産合計は0.01ポイント増加しています。

(2) 連結行政コスト計算書(概要)

(単位: 億円、倍)

①連結行政コスト計算書 (性質別 主体区分別)	普通会計 (A)	公営事業 会 計	秋田県 全 体 (純計) (B)	地方独立 行政法人	地方公社	第三 セクター	連結 (純計) (C)	連単倍率	
								(B) / (A)	(C) / (A)
人にかかるコスト	1,459	10	1,469	99	0	32	1,623	1.01	1.11
物にかかるコスト	1,441	110	1,551	80	0	51	1,663	1.08	1.15
移転支出的なコスト	1,518	9	1,495	0	0	6	1,415	0.98	0.93
その他のコスト	179	12	190	6	12	178	383	1.06	2.14
経常行政コスト	4,597	140	4,705	185	12	268	5,084	1.02	1.11
使用料・手数料	46	0	46	0	0	0	46	1.00	1.00
分担金・負担金・寄附金	43	5	48	0	0	1	49	1.12	1.14
事業収益	0	51	51	75	11	183	299	-	-
その他特定行政サービス収入	0	60	27	113	0	97	131	-	-
経常収益	89	115	172	189	11	281	524	1.93	5.89
(差引)純経常行政コスト	4,509	25	4,533	△ 4	1	△ 13	4,561	1.01	1.01

連結純計において、経常行政コスト5,084億円に対し、経常収益は524億円となっており、(差引)純経常行政コストは4,561億円となっています。

経常行政コストは、普通会計の1.11倍となっています。

(Ⅲ 連結財務書類について)

普通会計以外の主なものは、「人にかかるコスト」では秋田県立大学の人件費、「物にかかるコスト」では秋田県立大学の物件費、下水道事業の減価償却費、「その他のコスト」では(株)食肉流通公社の売上原価等です。

なお、「移転支的的なコスト」は普通会計と連結対象会計・団体間の相殺消去で減少しています。

経常収益は、普通会計の5.89倍となっており、これは、連結対象団体等には、普通会計にはない事業収益等があるためです。事業収益の主なものは、(株)食肉流通公社の64億円、公営企業の電気事業の32億円です。

普通会計よりも連結対象団体等において受益者負担の比率が高いことが分かります。

(単位:億円、倍)

②連結行政コスト計算書 (目的別 主体区分別)	普通会計 (A)	公営事業 会 計	秋田県 全 体 (純計) (B)	地方独立 行政法人	地方公社	第三 セクター	連結 (純計) (C)	連単倍率	
								(B) / (A)	(C) / (A)
生活インフラ・国土保全	747	101	834	0	12	25	861	1.12	1.15
教育	1,151	0	1,151	80	0	0	1,170	1.00	1.02
福祉	744	0	744	16	0	2	766	1.00	1.03
環境衛生	191	0	191	89	0	7	293	1.00	1.53
産業振興	942	28	953	0	0	218	1,149	1.01	1.22
警察	258	0	258	0	0	0	258	1.00	1.00
総務	243	0	243	0	0	14	256	1.00	1.05
議会	13	0	13	0	0	0	13	1.00	1.00
その他	308	11	319	0	0	2	318	1.04	1.03
経常行政コスト	4,597	140	4,705	185	12	268	5,084	1.02	1.11
使用料・手数料	46	0	46	0	0	0	46	1.00	1.00
分担金・負担金・寄附金	43	5	48	0	0	1	49	1.12	1.14
事業収益	0	51	51	75	11	183	299	-	-
その他特定行政サービス収入	0	60	27	113	0	97	131	-	-
経常収益	89	115	172	189	11	281	524	1.93	5.89
(差引)純経常行政コスト	4,509	25	4,533	△ 4	1	△ 13	4,561	1.01	1.01

経常行政コストを目的別に普通会計と比較すると環境衛生が1.53倍、産業振興が1.22倍、生活インフラ・国土保全が1.15倍の順に普通会計以外が担っている割合が高いことが分かります。

(Ⅲ 連結財務書類について)

(単位: 億円、倍)

③連結行政コスト計算書 (年度増減)	普通会計			連結純計			連結/普通	
	H22	H23	前年比	H22	H23	前年比	H22	H23
	(A)	(B)	(B)-(A)	(C)	(D)	(D)-(C)	(C)/(A)	(D)/(B)
経常行政コスト	4,615	4,597	△ 18	5,087	5,084	△ 3	1.10	1.11
人にかかるコスト	1,521	1,459	△ 62	1,690	1,623	△ 67	1.11	1.11
物にかかるコスト	1,406	1,441	35	1,614	1,663	49	1.15	1.15
移転支出的なコスト	1,499	1,518	18	1,380	1,415	35	0.92	0.93
その他のコスト	189	179	△ 10	402	383	△ 19	2.13	2.14
経常収益	112	89	△ 24	530	524	△ 6	4.73	5.89
使用料・手数料	67	46	△ 21	66	46	△ 20	0.99	1.00
分担金・負担金・寄附金	44	43	△ 1	51	49	△ 2	1.16	1.14
事業収益	0	0	0	301	299	△ 2	—	—
その他特定行政サービス収入等	0	0	0	113	131	18	—	—
(差引)純経常行政コスト	4,503	4,509	6	4,557	4,561	4	1.01	1.01

前年度と対比すると経常行政コスト、経常収益はいずれも減少しています。純経常行政コストは増加しています。

(3) 連結純資産変動計算書(概要)

(単位: 億円、倍)

①連結純資産変動計算書 (総括)	普通会計 (A)	公営事業 会計	秋田県 全体 (純計) (B)	地方独立 行政法人	地方公社	第三 セクター	連結 (純計) (C)	連単倍率	
								(B) / (A)	(C) / (A)
期首純資産残高	19,248	1,731	20,903	403	8	341	21,190	1.09	1.10
純経常行政コスト	△ 4,509	△ 25	△ 4,533	4	△ 1	13	△ 4,561		
財源調達	4,057	10	4,067	3	0	7	4,077		
資産評価替・無償受入	△ 9	△ 12	△ 21	0	0	0	△ 21		
その他	0	△ 8	1	△ 7	0	△ 1	148		
期末純資産残高	18,788	1,695	20,417	402	7	361	20,834	1.09	1.11

財源調達の主なものは、普通会計では地方税、地方交付税ですが、連結会計・団体等では大部分が固定資産除売却損益等の特別損益です。第三セクター等では、これらは損益計算書に計上されるものですが、総務省方式改訂モデルでは、純資産の増減とみなします。金融資産の評価損益等、当年度の特別な要因で発生した損益についても、行政コスト計算書ではなく、純資産変動計算書上の財源の変動として表されます。

平成23年度の連結ベースの純経常行政コスト4,561億円に対し、財源調達は4,077億円となっています。

(Ⅲ 連結財務書類について)

(単位:億円、倍)

②連結純資産変動計算書 (年度増減)	普通会計			連結純計			連結/普通	
	H22 (A)	H23 (B)	前年比 (B)-(A)	H22 (C)	H23 (D)	前年比 (D)-(C)	H22 (C)/(A)	H23 (D)/(B)
期首純資産残高	19,788	19,248	△ 540	21,769	21,190	△ 579	1.10	1.10
純経常行政コスト	△ 4,503	△ 4,509	△ 6	△ 4,557	△ 4,561	△ 4		
財源調達	3,973	4,057	84	3,998	4,077	79		
資産評価替・無償受入	△ 9	△ 9	0	117	△ 21	△ 138		
その他	0	0	0	△ 125	148	273		
期末純資産残高	19,248	18,788	△ 460	21,202	20,834	△ 368	1.10	1.11

(4) 連結資金収支計算書(概要)

(単位:億円、倍)

①連結資金収支計算書 (総括)	普通会計 (A)	公営事業 会 計	秋田県 全 体 (純計) (B)	地方独立 行政法人	地方公社	第三 セクター	連結 (純計) (C)	連単倍率	
								(B) / (A)	(C) / (A)
期首資金残高	438	68	506	30	3	85	624	1.16	1.42
経常的収支	1,100	18	1,128	13	12	41	1,208		
公共資産整備収支	△ 215	△ 10	△ 226	△ 20	△ 2	0	△ 252		
投資・財務的収支	△ 892	△ 2	△ 904	△ 3	△ 13	△ 30	△ 945		
当期収支	△ 7	5	△ 1	△ 10	△ 2	10	11		
期末資金残高	431	74	505	20	0	96	634	1.17	1.47

連結純計において、経常的収支が1,208億円のプラス、公共資産整備収支が252億円のマイナス、投資・財務的収支が945億円のマイナスで全体として当期収支は11億円のプラスとなっており、普通会計単独では7億円のマイナスですので、連結ベースでの収支は普通会計単独に比べると若干改善しています。

普通会計と比較して期末資金残高は1.47倍となっています。

経常的収支の主なものは、支出では秋田県信用保証協会の経常外支出、(株)食肉流通公社の売上原価等で、収入でも秋田県信用保証協会の経常外収入、株式会社食肉流通公社の事業収入等です。

公共資産整備収支の主なものは、支出では港湾整備事業、収入でも港湾整備事業の地方債発行等です。

投資・財務的収支の主なものは、支出では土地造成事業の地方債償還、(公財)あきた企業活性化センターの長期借入金の返済、収入では土地造成事業の地方債発行、(公財)あきた企業活性化センターの長期借入金借入額です。

(Ⅲ 連結財務書類について)

(単位:億円、倍)

②連結資金収支計算書 (年度増減)	普通会計			連結純計			連結/普通	
	H22 (A)	H23 (B)	前年比 (B)-(A)	H22 (C)	H23 (D)	前年比 (D)-(C)	H22 (C)/(A)	H23 (D)/(B)
期首資金残高	440	438	△ 2	621	624	3	1.41	1.42
経常的収支	1,346	1,100	△ 246	1,400	1,208	△ 192		
公共資産整備収支	△ 332	△ 215	117	△ 348	△ 252	96		
投資・財務的収支	△ 1,016	△ 892	124	△ 1,040	△ 945	95		
当期収支	△ 2	△ 7	△ 5	12	11	△ 1		
期末資金残高	438	431	△ 7	633	634	1	1.45	1.47

(財政調整基金、減債基金を含む。)

普通会計単体の資金収支計算書と連結資金収支計算書の普通会計の数値が異なっているのは、資金の対象が異なるためです。単体時の資金の対象は、歳計現金のみですが、連結時は財政調整基金と減債基金についても対象としています。よって連結資金収支計算書の普通会計平成23年度末資金残高は、単体時の歳計現金残高101億円に、財政調整基金残高123億円、減債基金残高207億円を加えた431億円となっています。

3-1 財務書類4表(地方公共団体全体)

地方公共団体全体の貸借対照表

(平成24年3月31日現在)

(単位:千円)

借 方		貸 方	
[資産の部]		[負債の部]	
1 公共資産		1 固定負債	
(1) 有形固定資産		(1) 地方債	
①生活インフラ・国土保全	2,268,409,252	①普通会計地方債	1,209,751,622
②教育	186,618,752	②公営事業地方債	41,298,217
③福祉	23,690,863	地方債計	1,251,049,839
④環境衛生	27,201,209	(2) 長期未払金	3,534,174
⑤産業振興	631,183,101	(3) 引当金	151,931,621
⑥警察	0	(うち退職手当等引当金)	138,040,011
⑦総務	37,405,806	(うちその他の引当金)	13,891,610
⑧収益事業	68,195,124	(4) その他	△ 1,000,000
⑨その他	0	固定負債合計	1,405,515,634
有形固定資産合計	3,242,704,107	2 流動負債	
(2) 無形固定資産	4,632,798	(1) 翌年度償還予定地方債	88,347,419
(3) 売却可能資産	2,054,475	(2) 短期借入金(翌年度繰上充用金を含む)	0
公共資産合計	3,249,391,380	(3) 未払金	1,535,632
2 投資等		(4) 翌年度支払予定退職手当	12,835,404
(1) 投資及び出資金	57,881,230	(5) 賞与引当金	8,064,347
(2) 貸付金	65,258,872	(6) その他	1,004,371
(3) 基金等	104,608,013	流動負債合計	111,787,173
(4) 長期延滞債権	8,259,650	負 債 合 計	1,517,302,807
(5) その他	7,914,093		
(6) 回収不能見込額	△ 3,363,144	[純資産の部]	
投資等合計	240,558,714	1 公共資産等整備国県補助金等	906,311,577
3 流動資産		2 公共資産等整備一般財源等	1,711,158,001
(1) 資金	50,486,234	3 その他一般財源等	△ 608,665,536
(2) 未収金	1,104,246	4 資産評価差額	32,862,148
(3) 販売用不動産	16,500,439	純 資 産 合 計	2,041,666,190
(4) その他	981,118		
(5) 回収不能見込額	△ 53,134	負債及び純資産合計	3,558,968,997
流動資産合計	69,018,903		
4 繰延勘定	0		
資 産 合 計	3,558,968,997		

※1 債務負担行為に関する情報

①物件の購入等	11,430,991 千円
②債務保証又は損失補償	61,951,574 千円
(うち共同発行地方債に係るもの)	16,000,000 千円
③その他	24,947,499 千円

※2 普通会計地方債および公営事業地方債残高(翌年度償還予定額を含む)のうち724,290,800千円については、償還時に地方交付税の算定の基礎に含まれることが見込まれているものです。

※3 有形固定資産のうち、土地は545,944,746千円です。また、有形固定資産の減価償却累計額は2,624,601,079千円です。

地方公共団体全体の行政コスト計算書

(自 平成23年4月1日
至 平成24年3月31日)

(単位:千円)

【経常行政コスト】

	総額	(構成比率)	生活インフラ・国土保	教育	福祉	環境衛生	産業振興	警察	総務	議会	支払利息	回収不能見込計上額	その他
1 (1) 人件費	129,870,726	27.6%	5,650,904	82,254,180	2,592,960	2,840,365	10,431,652	17,794,588	7,338,434	925,360			42,063
(2) 退職手当等引当金繰入等	8,963,199	1.9%	401,761	5,742,197	167,799	193,822	680,092	1,272,399	488,181	16,948			0
(3) 賞与引当金繰入額	8,064,347	1.7%	341,647	5,232,494	123,840	166,172	643,904	1,023,365	469,474	63,451			0
小計	146,898,272	31.2%	6,394,312	93,228,871	2,884,599	3,200,359	11,755,648	20,090,352	8,296,089	1,005,759			42,063
2 (1) 物件費	26,019,994	5.5%	4,013,134	4,193,042	1,730,539	1,592,156	6,474,453	2,902,839	4,876,735	123,798			113,298
(2) 維持補修費	2,749,349	0.6%	2,580,379	25,365	1,590	0	10,125	0	131,890	0			
(3) 減価償却費	126,336,308	26.8%	60,266,461	5,212,146	1,920,287	2,159,528	50,094,657	2,651,957	4,031,272	0			
小計	155,105,651	33.0%	66,859,974	9,430,553	3,652,416	3,751,684	56,579,235	5,554,796	9,039,897	123,798	0		113,298
3 (1) 社会保障給付	8,312,706	1.8%		225,927	6,715,595	1,371,184							
(2) 補助金等	109,799,533	23.3%	2,536,328	10,158,564	56,985,143	7,936,630	12,945,275	130,866	6,190,309	171,235			12,745,183
(3) 他会計等への支出額	741,953	0.2%	493	0	0	0	741,460	0	0	0			0
(4) 他団体への 公共資産整備補助金等	30,632,298	6.5%	7,584,491	2,006,676	4,186,996	2,816,876	13,230,646	0	806,613	0			0
小計	149,486,490	31.8%	10,121,312	12,391,167	67,887,734	12,124,690	26,917,381	130,866	6,996,922	171,235			12,745,183
4 (1) 支払利息	18,872,409	4.0%									18,872,409		
(2) 回収不能見込計上額	133,360	0.0%									133,360		
(3) その他行政コスト	30,753	0.0%	30,753	0	0	0	0	0	0	0			0
小計	19,036,522	4.0%	30,753	0	0	0	0	0	0	0	18,872,409		0
経常行政コスト a	470,526,935		83,406,351	115,050,591	74,424,749	19,076,933	95,252,264	25,776,014	24,332,908	1,300,792	18,872,409	133,360	12,900,564
(構成比率)			17.7%	24.5%	15.8%	4.1%	20.2%	5.5%	5.2%	0.3%	4.0%	0.0%	2.7%

【経常収益】

	総額	(構成比率)	生活インフラ・国土保	教育	福祉	環境衛生	産業振興	警察	総務	議会	支払利息	回収不能見込計上額	その他	一般財源 振替額
1 使用料・手数料	4,563,917		1,142,366	93,020	43,703	531,547	104,156	710,911	149,914	0	0		0	1,788,300
2 分担金・負担金・寄附金	4,768,353		802,819	52,913	193,518	13,150	2,725,146	0	27,461	0	0		0	943,346
3 保険料	0				0									
4 事業収益	5,129,620		3,547,503	0	0	0	1,582,117	0	0	0	0		0	
5 その他特定行政サービス収入	2,736,908		2,376,992	0	0	264,708	95,208	0	0	0	0		0	0
6 他会計補助金等	△ 10,713		△ 34,485	0	0	0	23,772	0	0	0	0		0	0
経常収益 b	17,178,085		7,835,195	145,933	237,221	809,405	4,530,399	710,911	177,375	0	0		0	2,731,646
b/a	3.7%		9.4%	0.1%	0.3%	4.2%	4.8%	2.8%	0.7%	0.0%	0.0%		0.0%	
(差引) 経常行政コスト a-b	453,348,850		75,571,156	114,904,658	74,187,528	18,267,528	90,721,865	25,065,103	24,155,533	1,300,792	18,872,409	133,360	12,900,564	△ 2,731,646

地方公共団体全体の純資産変動計算書

〔自 平成23年4月1日
至 平成24年3月31日〕

(単位:千円)

	純資産合計
期首純資産残高	2,090,340,382
純経常行政コスト	△ 453,348,850
一般財源	
地方税	88,680,443
地方交付税	205,074,480
その他行政コスト充当財源	26,208,855
補助金等受入	89,081,111
臨時損益	
災害復旧事業費	△ 2,307,068
公共資産除売却損益	△ 286,468
投資損失	△ 218,844
収益事業純損失	0
その他	429,691
出資の受入・新規設立	0
資産評価替えによる変動額	△ 2,065,608
無償受贈資産受入	1,522
その他	76,544
期末純資産残高	2,041,666,190

地方公共団体全体の資金収支計算書

〔自 平成23年4月 1日〕
〔至 平成24年3月31日〕

(単位:千円)

1 経常的収支の部	
人件費	152,028,753
物件費	26,012,825
社会保障給付	8,312,706
補助金等	109,799,533
支払利息	18,849,660
その他支出	4,759,088
支出合計	320,785,065
地方税	88,547,541
地方交付税	205,074,480
国県補助金等	38,721,851
使用料・手数料	3,983,138
分担金・負担金・寄附金	1,509,821
保険料	0
事業収入	5,082,513
諸収入	1,670,157
地方債発行額	45,119,400
長期借入金借入額	0
短期借入金増加額	0
基金取崩額	32,753,632
その他収入	10,596,604
収入合計	433,626,561
経常的収支額	112,841,496

2 公共資産整備収支の部	
公共資産整備支出	77,949,818
公共資産整備補助金等支出	30,632,298
地方独立行政法人公共資産整備支出	0
一部事務組合・広域連合公共資産整備支出	0
地方三公社公共資産整備支出	0
第三セクター等公共資産整備支出	0
支出合計	108,536,353
国県補助金等	28,709,662
地方債発行額	43,638,200
長期借入金借入額	0
基金取崩額	23,772
その他収入	13,594,507
収入合計	85,967,528
公共資産整備収支額	△ 22,568,825

3 投資・財務的収支の部	
投資及び出資金	903,416
貸付金	117,545,976
基金積立額	29,491,454
定額運用基金への繰出支出	573,455
地方債償還額	92,410,200
長期借入金返済額	0
短期借入金減少額	0
収益事業純支出	0
その他支出	10,774
支出合計	240,935,275
国県補助金等	21,649,598
貸付金回収額	119,158,089
基金取崩額	△ 2,681,415
地方債発行額	6,189,341
長期借入金借入額	34,486
収益事業純収入	0
公共資産等売却収入	867,822
その他収入	5,909,964
収入合計	150,548,360
投資・財務的収支額	△ 90,386,915

翌年度繰上充用金増減額	0
当年度資金増減額	△ 114,244
期首資金残高	50,600,478
経費負担割合変更に伴う差額	0
期末資金残高	50,486,234

3-2 財務書類4表(連結)

連結貸借対照表

(平成24年3月31日現在)

(単位:千円)

借 方		貸 方	
[資産の部]		[負債の部]	
1 公共資産		1 固定負債	
(1) 有形固定資産		(1) 地方公共団体	
①生活インフラ・国土保全	2,271,447,559	①普通会計地方債	1,209,751,622
②教育	227,997,959	②公営事業地方債	41,298,217
③福祉	27,657,976	地方公共団体計	1,251,049,839
④環境衛生	36,306,067	(2) 関係団体	
⑤産業振興	632,730,985	①一部事務組合・広域連合地方債	0
⑥警察	119	②地方三公社長期借入金	98,431
⑦総務	37,438,082	③第三セクター等長期借入金	15,903,371
⑧収益事業	68,195,124	関係団体計	16,001,802
⑨その他	2,028	(3) 長期未払金	9,929,675
有形固定資産合計	3,301,775,899	(4) 引当金	149,091,310
(2) 無形固定資産	5,085,062	(うち退職手当等引当金)	145,033,542
(3) 売却可能資産	2,054,475	(うちその他の引当金)	4,057,768
公共資産合計	3,308,915,436	(5) その他	1,075,919
2 投資等		固定負債合計	1,427,148,545
(1) 投資及び出資金	32,324,889	2 流動負債	
(2) 貸付金	32,112,650	(1) 翌年度償還予定額	
(3) 基金等	122,762,138	①地方公共団体	88,347,419
(4) 長期延滞債権	8,259,650	②関係団体	956,667
(5) その他	41,173,951	翌年度償還予定額計	89,304,086
(6) 回収不能見込額	△ 3,363,144	(2) 短期借入金(翌年度繰上充用金を含む)	2,133,000
投資等合計	233,270,134	(3) 未払金	4,544,393
3 流動資産		(4) 翌年度支払予定退職手当	13,319,684
(1) 資金	63,442,085	(5) 賞与引当金	8,830,487
(2) 未収金	3,548,915	(6) その他	5,171,713
(3) 販売用不動産	16,500,439	流動負債合計	123,303,363
(4) その他	8,597,924	負債合計	1,550,451,908
(5) 回収不能見込額	△ 411,942	[純資産の部]	
流動資産合計	91,677,421	1 公共資産等整備国庫補助金等	906,311,577
4 繰延勘定	124	2 公共資産等整備一般財源等	1,705,489,210
資産合計	3,633,863,115	3 他団体及び民間出資分	502,170
		4 その他一般財源等	△ 561,754,598
		5 資産評価差額	32,862,848
		純資産合計	2,083,411,207
		負債及び純資産合計	3,633,863,115

※1 債務負担行為に関する情報

①物件の購入等	11,413,559 千円
②債務保証又は損失補償 (うち共同発行地方債に係るもの)	319,676,105 千円 16,000,000 千円
③その他	19,819,060 千円

※2 普通会計地方債および公営事業地方債残高(翌年度償還予定額を含む)のうち724,290,800千円については、償還時に地方交付税の算定の基礎に含まれることが見込まれているものです。

※3 有形固定資産のうち、土地は557,337,605千円です。また、有形固定資産の減価償却累計額は2,647,509,887千円です。

連結純資産変動計算書

〔自 平成23年4月1日〕
〔至 平成24年3月31日〕

(単位:千円)

	純資産合計
期首純資産残高	2,119,023,810
純経常行政コスト	△ 456,089,698
一般財源	
地方税	88,680,443
地方交付税	205,074,480
その他行政コスト充当財源	26,208,855
補助金等受入	89,673,453
臨時損益	
災害復旧事業費	△ 2,307,068
公共資産除売却損益	△ 459,119
投資損失	△ 218,844
収益事業純損失	0
その他	535,329
出資の受入・新規設立	503,787
資産評価替えによる変動額	△ 2,065,228
無償受贈資産受入	2,722
その他	14,848,285
期末純資産残高	2,083,411,207

連結資金収支計算書

〔自 平成23年4月 1日〕
〔至 平成24年3月31日〕

(単位:千円)

1 経常的収支の部	
人件費	164,610,158
物件費	30,721,882
社会保障給付	8,312,706
補助金等	101,850,772
支払利息	19,037,669
その他支出	27,447,811
支出合計	353,003,498
地方税	88,547,541
地方交付税	205,074,480
国県補助金等	39,218,923
使用料・手数料	3,983,138
分担金・負担金・寄附金	1,621,100
保険料	0
事業収入	28,942,020
諸収入	2,723,142
地方債発行額	45,119,400
長期借入金借入額	30,000
短期借入金増加額	2,578,125
基金取崩額	33,073,753
その他収入	22,299,847
収入合計	473,778,893
経常的収支額	120,775,395

2 公共資産整備収支の部	
公共資産整備支出	78,139,033
公共資産整備補助金等支出	30,632,298
地方独立行政法人公共資産整備支出	2,084,943
一部事務組合・広域連合公共資産整備支出	0
地方三公社公共資産整備支出	0
第三セクター等公共資産整備支出	139,046
支出合計	110,949,557
国県補助金等	28,898,295
地方債発行額	43,638,200
長期借入金借入額	△ 391,300
基金取崩額	25,069
その他収入	13,600,129
収入合計	85,771,780
公共資産整備収支額	△ 25,177,777

3 投資・財務的収支の部	
投資及び出資金	4,223,355
貸付金	116,622,081
基金積立額	30,593,614
定額運用基金への繰出支出	573,455
地方債償還額	92,410,200
長期借入金返済額	4,828,883
短期借入金減少額	2,519,803
収益事業純支出	28,215
その他支出	169,644
支出合計	251,969,250
国県補助金等	21,649,598
貸付金回収額	118,350,100
基金取崩額	△ 2,005,616
地方債発行額	6,189,341
長期借入金借入額	4,363,445
収益事業純収入	60,549
公共資産等売却収入	1,025,939
その他収入	8,374,572
収入合計	157,428,403
投資・財務的収支額	△ 94,540,847

翌年度繰上充用金増減額	0
当年度資金増減額	1,056,771
期首資金残高	62,385,314
経費負担割合変更に伴う差額	0
期末資金残高	63,442,085

(Ⅲ 連結財務書類について)

5 連結における作成の方針・基準

連結財務書類も、「貸借対照表」、「行政コスト計算書」、「純資産変動計算書」、「資金収支計算書」の4つの財務諸表と附属明細表で構成し、総務省の「総務省方式改定モデル」に基づく財務書類作成要領に従って作成しています。

(1) 連結の範囲

県の普通会計、公営事業会計8会計、地方独立行政法人4団体、地方公社1団体、第三セクター等33団体です。(49ページ参照)

(2) 連結の方法

ア 連結の様式

普通会計、公営企業会計、地方独立行政法人、地方公社、第三セクター等を併記式で列挙し、単純合計と純計を表示しています。

イ 連結の基準日

連結の基準日は、平成24年3月31日としています。普通会計において出納整理期間中の出納について基準日までに処理したのものとしているのに合わせ、普通会計と各会計・団体間での出納整理期間中の出納については同様に調整しています。

また、決算日の差異が3ヵ月を超えない場合には、連結対象法人の決算を基礎として連結手続を行っています。

ウ 作成に使用した基礎数値

各会計・団体の決算書類を基礎として「総務省方式改訂モデル」の作成方法を加味して作成しています。主な項目と内容は、次のとおりです。

① 貸借対照表

a みなし償却

地方公営企業法の財務規定が適用される地方公営企業では、国庫等補助金で取得した資産について「みなし償却」の処理がされるため、「みなし償却」を行ったデータをもとに計上しています。

b 回収不能見込額

各会計・団体において徴収不能引当金や貸倒引当金として貸借対照表に計上しているものを計上しています。

c 長期延滞債権

各会計・団体において、貸付金、未収金のうち翌年度回収見込み債権を除く一年以上延滞債権を長期延滞債権としています。

d 退職手当引当金

基本的に普通会計同様の考え方で、全職員が年度末に退職した場合の必要額を算定し計上しています。なお、公立大学法人への県派遣職員にかかる退職手当引当金については、普通会計貸借対照表に計上しています。

e 賞与引当金

未計上の会計・団体については、調査により計上しています。

(Ⅲ 連結財務書類について)

f 販売用不動産

宅地造成事業では、地方公共団体財政健全化法における将来負担比率を算定する際の評価基準を用いて算定しています。簿価と差額が生じた場合には、純資産の部に評価差額を計上しています。

② 行政コスト計算書

減価償却費

各団体・会計の会計基準による当該年度の減価償却費を計上しています。

エ 会計基準固有の調整

① 公営企業法非適用の公営事業会計（特別会計）については、貸借対照表等が整備されていないため、普通会計の財務書類作成方法に準じて作成しています。

② 公営企業法適用の地方公営企業会計については、貸借対照表に計上している借入資本金を連結貸借対照表の負債に組み替え、施設利用権等は無形固定資産として取り扱うほか、退職手当引当金は年度末在職職員の推計値、賞与支給予定額については引当金として計上しています。

③ 地方独立行政法人については、貸借対照表においては、運営交付金債務等を負債から連結貸借対照表の純資産へ修正、運営交付金から充当されるべき退職給付見積額を引当金として計上、賞与支給実態に応じ引当金を計上するほか、地方独立行政法人固有の会計処理を行っているものについて、所要の調整を行っています。

オ 会計間の調整事項

純計を算出するに当たっては、連結対象会計・団体間で行われた資金の出資（受入）、貸付（借入）、借入金の返済（回収）、補助金や委託料の支払（受取）、その他未収金・未払金等債務と債権等の内部取引は、51ページ以降の連結貸借対照表内訳表等において相殺消去等の列で相殺消去しています。

なお、連結対象会計・団体間の年間取引総額が少額（100万円未満）である補助金の受取（支払）、委託料の受取（支払）、他会計への繰出（繰入）は相殺消去の対象としていません。

その主要な事項については、「附属明細書 相殺消去等に含めた重要な修正・組換等」に掲載しています。

カ その他

① 財務諸表ごとに表示単位未満を端数処理しています。このため各会計・団体が公表する決算書類の内訳等と一致しない場合があります。

② 連結対象会計、団体で採用している消費税及び地方消費税の会計処理は、公営事業会計、株式会社については税抜方式で、地方独立行政法人、（一般・公益）社団・財団法人及び秋田県土地開発公社については税込方式となっています。

③ 土地開発公社の公有用地は、簿価のまま組み替えています。

④ 連結貸借対照表の純資産の部については、一括表示しています。これに連動して連結純資産変動計算書においても内訳ごとの開示を省略し、合計額のみ表示しています。

IV 普通会計附属明細書

1 有形固定資産明細表(平成23年度)

(単位:千円)

	土地 A	償却資産				帳簿価格 D=B-C	貸借対照表計上額	
		取得価額 B	減価償却累計額 C		A+D		うち資産評価差額	
			うち当年度償却額					
生活インフラ・国土保全	472,488,721	2,638,050,324	989,362,289	53,990,545	1,648,688,035	2,121,176,756	3,416	
道路	192,900,959	1,237,135,466	445,203,715	25,318,933	791,931,751	984,832,710	122	
橋りょう	28,592,236	188,737,911	51,825,224	3,056,680	136,912,687	165,504,923	0	
河川	90,665,741	474,811,907	172,719,683	9,499,036	302,092,224	392,757,965	3,294	
砂防	25,867,774	293,900,332	108,928,590	5,828,733	184,971,742	210,839,516	0	
海岸保全	1,106,368	34,961,109	21,680,236	960,803	13,280,873	14,387,241	0	
港湾	3,338,852	135,932,660	63,771,340	2,759,526	72,161,320	75,500,172	0	
都市計画	110,383,237	160,076,772	54,072,323	3,688,510	106,004,449	216,387,686	0	
街路	104,365,357	117,841,107	31,305,021	2,440,857	86,536,086	190,901,443	0	
都市下水路	34,125	8,789,793	4,488,418	416,957	4,301,375	4,335,500	0	
区画整理	108,204	2,117,419	1,443,031	50,720	674,388	782,592	0	
公園	5,875,551	31,328,453	16,835,853	779,976	14,492,600	20,368,151	0	
その他	0	0	0	0	0	0	0	
住宅	6,718,007	39,424,131	19,042,829	981,740	20,381,302	27,099,309	0	
空港	12,644,115	70,697,663	50,361,578	1,848,627	20,336,085	32,980,200	0	
その他	271,432	2,372,373	1,756,771	47,957	615,602	887,034	0	
教育	8,664,522	262,076,954	84,122,724	5,212,146	177,954,230	186,618,752	779,953	
小学校	0	0	0	0	0	0	0	
中学校	0	3,276,176	483,057	65,523	2,793,119	2,793,119	0	
高等学校	4,670,825	136,325,813	44,591,470	2,717,107	91,734,343	96,405,168	555,822	
幼稚園	0	0	0	0	0	0	0	
特殊学校	1,627,469	21,675,442	6,058,838	433,509	15,616,604	17,244,073	0	
大学	181,214	15,963,640	4,712,933	319,260	11,250,707	11,431,921	0	
各種学校	0	0	0	0	0	0	0	
社会教育	1,690,177	29,224,470	11,096,298	581,298	18,128,172	19,818,349	124,455	
その他	494,837	55,611,413	17,180,128	1,095,449	38,431,285	38,926,122	99,676	
福祉	6,785,446	58,164,213	41,258,796	1,920,287	16,905,417	23,690,863	0	
保育所	0	0	0	0	0	0	0	
その他	6,785,446	58,164,213	41,258,796	1,920,287	16,905,417	23,690,863	0	
環境衛生	2,830,382	64,612,646	40,241,819	2,159,528	24,370,827	27,201,209	648,331	
清掃	1,020,049	16,735,613	8,206,685	631,612	8,528,928	9,548,977	0	
ごみ処理	875,181	7,384,763	5,158,236	291,915	2,226,527	3,101,708	0	
し尿処理	0	0	0	0	0	0	0	
その他	144,868	9,350,850	3,048,449	339,697	6,302,401	6,447,269	0	
保健衛生	232,268	9,783,573	4,836,886	324,422	4,946,687	5,178,955	11,856	
その他	1,578,065	38,093,460	27,198,248	1,203,494	10,895,212	12,473,277	636,475	
産業振興	40,658,932	1,690,986,875	1,122,034,863	48,418,682	568,952,012	609,610,944	11,398	
労働	243,844	10,143,490	5,242,868	336,956	4,900,622	5,144,466	0	
農林水産業	38,702,074	1,577,123,446	1,045,555,737	44,824,351	531,567,709	570,269,783	11,398	
造林	558,929	16,983,548	12,124,743	469,618	4,858,805	5,417,734	0	
林道	2,948,961	104,278,837	37,195,563	2,137,177	67,083,274	70,032,235	0	
治山	7,729,588	267,408,610	158,320,918	7,597,068	109,087,692	116,817,280	0	
砂防	0	0	0	0	0	0	0	
漁港	1,176,074	95,672,896	36,704,890	1,892,476	58,968,006	60,144,080	0	
農業農村整備	24,971,913	980,859,893	725,644,943	29,331,254	255,214,950	280,186,863	0	
海岸保全	485,275	14,805,435	9,374,562	437,885	5,430,873	5,916,148	0	
その他	831,334	97,114,227	66,190,118	2,958,873	30,924,109	31,755,443	11,398	
商工	1,713,014	103,719,939	71,236,258	3,257,375	32,483,681	34,196,695	0	
国立公園等	773,831	29,492,722	18,022,994	973,260	11,469,728	12,243,559	0	
観光	923,578	27,388,826	16,834,708	1,042,829	10,554,118	11,477,696	0	
その他	15,605	46,838,391	36,378,556	1,241,286	10,459,835	10,475,440	0	
消防	0	0	0	0	0	0	0	
庁舎	0	0	0	0	0	0	0	
その他	0	0	0	0	0	0	0	
警察	2,552,023	88,435,664	53,581,881	2,651,957	34,853,783	37,405,806	216,348	
総務	6,056,338	128,580,990	66,442,204	4,031,272	62,138,786	68,195,124	4,465,083	
庁舎等	12,496	37,261,518	11,109,754	706,876	26,151,764	26,164,260	1,036,088	
その他	6,043,842	91,319,472	55,332,450	3,324,396	35,987,022	42,030,864	3,428,995	
合計	540,036,364	4,930,907,666	2,397,044,576	118,384,417	2,533,863,090	3,073,899,454	6,124,529	

(IV 普通会計附属明細書)

2 売却可能資産明細表 (平成23年度)

土地

所在地	地目	面積 (㎡)	取得年度	取得価額 (千円)	売却可能価額 (千円)	差引評価差額 (千円)
鹿角市尾去沢字上山193-1	原野	4,134.23	1993	18,311	8,270	△ 10,041
大館市字相染沢中岱139-13	宅地	134.20	1990	1,691	726	△ 965
大館市字相染沢中岱139-15	宅地	1,057.89	1990	12,682	5,720	△ 6,962
大館市字相染沢中岱139-23	宅地	642.45	1990	9,144	3,474	△ 5,670
大館市字相染沢中岱139-14	宅地	421.57	1990	5,066	2,280	△ 2,786
北秋田市鷹巣字大町103	宅地	987.92	1970	11,895	12,592	697
北秋田市鷹巣字本屋敷33-1	宅地	4,509.13	1989	36,074	29,309	△ 6,765
能代市花園町21	宅地	138.55	1989	3,185	2,903	△ 282
能代市向能代字トドメキ104-29	宅地	1,856.66	1989	14,941	10,415	△ 4,526
男鹿市船川港船川字鳥屋場1-165	宅地	165.30	1996	2,291	992	△ 1,299
秋田市手形字山崎158 ほか	宅地	1,344.00	2009	144,000	127,000	△ 17,000
男鹿市船川港船川字化世沢176-1	宅地	942.52	1993	21,287	11,283	△ 10,004
男鹿市船川港船川字化世沢176-1	宅地	502.65	1993	10,796	6,017	△ 4,779
秋田市向浜1丁目1-125	雑種地	18,950.33	2005	238,774	86,697	△ 152,077
五城目町馬場目字蓬内台92-7	宅地	276.59	1989	1,051	626	△ 425
秋田市将軍野南三丁目60-8	宅地	203.72	1989	7,990	9,432	1,442
由利本荘市石脇字竜巻15-2ほか	宅地	6,603.85	1974	40,260	53,100	12,840
由利本荘市石脇字田尻野7-343	雑種地	3,276.48	1997	59,949	39,973	△ 19,976
大仙市大曲住吉町23-1	宅地	483.95	2008	15,319	7,310	△ 8,009
大仙市小貫高畑字菅四川3-19	宅地	821.41	2009	6,450	13,964	7,514
横手市安田字八王寺99-73	宅地	313.75	2001	5,669	3,256	△ 2,413
横手市安田字八王寺99-122	宅地	313.75	2001	5,669	3,256	△ 2,413
横手市睦成字鶴巻44-163	宅地	384.11	1994	1,461	3,012	1,551
横手市睦成字鶴巻44-164	宅地	384.54	1994	1,463	2,719	1,256
横手市蛇の崎町9の3	宅地	119.00	1989	1,501	3,570	2,069
横手市婦気大堤字下久保116	宅地	1,165.72	1989	4,661	11,475	6,814
横手市大屋新町字中野117-53	宅地	317.94	1989	2,095	458	△ 1,637
横手市増田町増田字石神89-1	宅地	1,178.86	1989	15,700	10,600	△ 5,100
湯沢市字下山谷67-3	宅地	600.04	1998	5,753	3,024	△ 2,729
湯沢市裏門二丁目229-33ほか	宅地	444.26	1992	3,232	2,719	△ 513
湯沢市湯の原1丁目218-5	宅地	168.14	1989	4,161	3,743	△ 418
湯沢市関口字寺沢210-1	宅地	1,085.03	1997	11,208	15,848	4,640
湯沢市杉沢字森道上204の3	宅地	411.74	1989	1,787	5,350	3,563
羽後町田代字禁91-3	宅地	286.21	1989	1,368	850	△ 518
湯沢市御園地町392-5	宅地	256.95	1989	2,396	5,611	3,215
秋田市上北手猿田字苗代沢150-18ほか(分譲宅地)	宅地	39,971.75	2009	1,337,432	1,307,924	△ 29,508
潟上市昭和久保字元木田27-35ほか(分譲宅地)	宅地	8,473.68	2009	152,307	147,876	△ 4,431
鹿角市十和田馬内字寺ノ上33-34ほか(分譲宅地)	宅地	12,274.52	2009	92,228	91,101	△ 1,127
合計	—	115,603.39	—	2,311,247	2,054,475	△ 256,772

(注) 上表は、平成23年度末現在における売却可能資産の内訳を表したものです。

(IV 普通会計附属明細書)

3 投資及び出資金明細表 (平成23年度)

(時価のあるもの)

(単位:千円)

銘柄名	株数・口数など (A)	時価単価 (円) (B)	時価評価額 (C) = (A) × (B)	うち評価差額
石油資源開発株式会社	20,012	3,855	77,146	72,143
合計	—	—	77,146	72,143

(時価のないものうち連結対象団体に対するもの)

(単位:千円)

出資(出捐)先名	帳簿価額 (A)	出資(出捐)割合 (%) (B)	出資(出捐)先の 純資産額 (C)	実質価額 (D) = (B) × (C)	投資損失引当金 (A × 0.7 ≥ Dの場合) (D) - (A)
地方独立行政法人 秋田県立療育機構	3,580,000	100.0%	3,471,236	3,471,236	0
地方独立行政法人 秋田県立病院機構	1,044,266	100.0%	889,470	889,470	0
公立大学法人 国際教養大学	1,393,261	100.0%	5,783,258	5,783,258	0
公立大学法人 秋田県立大学	31,419,292	100.0%	30,089,092	30,089,092	0
秋田県土地開発公社	100,000	100.0%	734,901	734,901	0
財団法人 秋田県総合公社	10,000	16.2%	268,043	43,373	0
財団法人 秋田県総合公社(脳血管医学振興基金)	30,000	—	—	—	0
財団法人 秋田県総合公社	15,000	24.3%	268,043	65,059	0
財団法人 秋田県総合公社	10,000	16.2%	268,043	43,373	0
財団法人 秋田県国際交流協会	720,000	76.9%	1,224,718	941,808	0
財団法人 秋田県国際交流協会(国際交流支援基金)	256,000	—	—	—	0
公益財団法人 秋田県長寿社会振興財団	66,140	74.5%	131,904	98,238	0
財団法人 あきた移植医療協会	74,810	43.5%	199,273	86,778	0
財団法人 秋田県生活衛生営業指導センター	1,500	28.2%	10,009	2,827	0
財団法人 秋田県栽培漁業協会	250,000	49.9%	584,854	291,552	0
財団法人 秋田県林業労働対策基金	620,000	68.4%	1,021,979	699,245	0
財団法人 秋田県木材加工推進機構	300,000	50.0%	607,983	303,992	0
財団法人 秋田県林業公社	10,000	100.0%	54,636	54,636	0
財団法人 あきた企業活性化センター	30,000	100.0%	3,243,457	3,243,457	0
財団法人 あきた企業活性化センター(基金)	674,625	—	—	—	0
財団法人 あきた企業活性化センター(あきたアカデミーベンチャーファンド)	150,000	—	—	—	0
財団法人 秋田県資源技術開発機構	210,000	48.1%	495,996	238,350	0
財団法人 秋田県建築住宅センター	10,000	33.3%	133,461	44,487	0
財団法人 秋田県学校保健会	20,000	37.0%	55,393	20,483	0
公益財団法人 暴力団壊滅秋田県民会議	300,000	51.6%	595,898	307,194	0
公益社団法人 青少年育成秋田県民会議	27,005	37.3%	73,127	27,277	0
社団法人 秋田県農業公社	521,250	62.4%	850,690	530,924	0
社団法人 秋田県農業公社(基金)	308,000	—	—	—	0
社団法人 秋田県青果物価格安定基金協会	240,000	50.4%	901,618	454,693	0
秋田県漁業信用基金協会	153,150	44.0%	478,113	210,411	0
秋田県信用保証協会	6,868,982	45.0%	17,925,725	8,059,335	0
秋田アトリエビル 株式会社	5,000	25.0%	65,209	16,302	0
株式会社 秋田県分析化学センター	411,000	91.3%	577,231	527,204	0
株式会社 秋田県食肉流通公社	445,710	33.8%	1,258,983	425,204	0
田沢湖高原リゾート 株式会社	179,250	45.8%	276,805	126,664	0
株式会社 玉川サービス	5,000	50.0%	10,206	5,103	0
株式会社 秋田ふるさと村	250,000	50.5%	538,445	271,942	0
十和田ホテル 株式会社	100,000	40.0%	48,880	19,552	80,448
株式会社 男鹿水族館	51,000	51.0%	205,615	104,864	0
秋田臨海鉄道 株式会社	180,000	24.0%	561,318	134,716	0
秋田空港ターミナルビル 株式会社	250,000	33.3%	2,822,985	940,995	0
秋田内陸縦貫鉄道 株式会社	115,800	38.6%	91,748	35,415	80,385
由利高原鉄道 株式会社	38,500	38.5%	61,820	23,801	14,699
大館能代空港ターミナルビル 株式会社	148,500	30.0%	640,836	192,251	0
株式会社 マリーナ秋田	13,000	26.0%	62,477	16,244	0
合計	51,606,041	—	—	59,575,706	175,532

(IV 普通会計附属明細書)

(時価のないものうち連結対象団体以外に対するもの)

(単位:千円)

出資(出捐)先名	帳簿価額 (A)	出資(出捐)割合 (%) (B)	出資(出捐)先の 純資産額 (C)	実質価額 (D) = (B) × (C)	投資損失 (A × 0.7 ≥ Dの場合) (D) - (A)
財団法人 都道府県会館	758,000	2.2%	130,852,328	2,864,331	0
財団法人 都道府県会館(被災者生活再建支援基金)	1,561,154	—	—	—	0
財団法人 地方公務員等ライフプラン協会	17,000	0.6%	2,896,866	16,718	0
財団法人 地方公務員安全衛生推進協会	26,000	0.5%	5,366,109	26,122	0
地方公共団体金融機構	82,000	0.5%	93,696,000	462,780	0
株式会社 日本宝くじシステム研究所	2,000	1.5%	215,060	3,258	0
株式会社 エフエム秋田	45,000	6.0%	662,967	39,778	0
秋田朝日放送 株式会社	25,000	1.0%	3,111,651	31,117	0
財団法人 消防試験研究センター	1,000	0.0%	4,386,537	1,448	0
財団法人 救急振興財団	31,000	1.6%	23,358,329	362,054	0
財団法人 東北活性化研究センター	10,000	3.1%	1,261,751	38,555	0
財団法人 地域活性化センター	5,000	0.2%	4,195,725	7,673	0
株式会社 インフォメーションプラザ秋田	6,500	6.7%	103,803	6,920	0
株式会社 秋田ケーブルテレビ	50,000	4.2%	2,649,192	110,383	0
財団法人 地方自治情報センター	2,000	0.4%	3,047,076	11,586	0
財団法人 インテリジェント・コスモス学術振興財団	50,000	11.1%	454,952	50,550	0
株式会社 インテリジェント・コスモス研究機構	50,000	0.6%	4,963,185	29,345	20,655
社会福祉法人 秋田県社会福祉事業団	10,000	11.3%	2,169,350	245,713	0
社会福祉法人 秋田県社会福祉事業団(基金)	20,000	—	—	—	0
更生保護法人 秋田県更生保護協議会	22,000	20.8%	116,213	24,120	0
財団法人 秋田県遺族連合会	15,000	3.7%	305,006	11,329	0
財団法人 秋田県老人クラブ連合会	30,000	20.0%	167,980	33,574	0
財団法人 秋田県総合保健事業団	10,000	4.5%	1,917,043	86,714	0
財団法人 本道医学振興会	50,000	24.9%	211,001	52,488	0
財団法人 産業廃棄物処理事業振興財団	30,000	0.2%	9,825,027	24,277	0
財団法人 休暇村協会	10,000	0.4%	11,675,985	43,420	0
一般財団法人 自然公園財団	10,000	0.8%	1,422,042	11,119	0
独立行政法人 農林漁業信用基金	129,000	0.1%	216,137,064	143,229	0
独立行政法人 農林漁業信用基金	12,000	0.0%	216,137,064	13,324	0
秋田県農業信用基金協会	492,470	11.2%	5,674,676	635,049	0
秋田県農業信用基金協会	37,540	0.9%	5,674,676	48,408	0
社団法人 秋田県畜産物価格共済基金協会	20,000	17.5%	116,506	20,358	0
社団法人 家畜改良事業団	4,400	0.1%	4,460,095	3,044	1,356
社団法人 全国鶏卵価格安定基金	2,000	0.2%	589,888	1,220	780
社団法人 全日本卵価安定基金	1,000	0.5%	770,553	3,512	0
社団法人 日本草地畜産種子協会	100	0.7%	670,274	4,788	0
社団法人 日本家畜商協会	1,000	0.2%	262,148	530	470
公益社団法人 日本食肉格付協会	3,500	0.1%	563,224	448	3,052
財団法人 地域総合整備財団	150,000	1.4%	11,486,813	162,549	0
東京中小企業投資育成 株式会社	6,000	0.1%	60,168,591	54,097	0
財団法人 秋田県建設技術・工業材料試験センター	10,000	6.5%	1,413,727	91,642	0
一般財団法人 伝統的工芸品産業振興協会	6,000	0.8%	863,203	6,629	0
独立行政法人 中小企業基盤整備機構	500	0.0%	371,479,993	160	340
財団法人 本荘由利産業科学技術振興財団	20,000	—	—	—	0
公益財団法人 環日本海経済研究所	10,000	0.3%	3,043,988	8,491	0
財団法人 日本立地センター	20,000	0.7%	4,778,376	31,629	0
秋田ステーションビル 株式会社	10,000	2.2%	△ 299,674	△ 6,659	16,659
財団法人 秋田観光コンベンション協会	50,000	12.9%	414,169	53,493	0
財団法人 新エネルギー財団	600	0.1%	1,940,001	1,030	0
秋田石油備蓄 株式会社	8,000	8.0%	575,067	46,005	0
財団法人 秋田県ふるさと定住機構	10,000	23.5%	2,804,038	659,525	0
財団法人 秋田県ふるさと定住機構	2,400,000	—	—	—	0
交通エコロジー・モビリティ財団	5,000	0.0%	43,645,812	13,553	0
一般財団法人 建設業情報管理センター	4,840	0.6%	3,852,617	23,308	0
財団法人 区画整理促進機構	10,000	2.9%	2,517,648	71,933	0
地方共同法人 日本下水道事業団	27,124	2.1%	7,798,367	165,887	0
財団法人 ダム技術センター	2,600	1.1%	1,206,787	13,074	0
財団法人 河川情報センター	10,000	1.9%	3,269,900	62,883	0
財団法人 リバーフロント整備センター	2,500	0.5%	1,818,480	8,383	0
財団法人 砂防フロンティア整備推進機構	3,500	0.9%	2,448,555	21,425	0
財団法人 沿岸技術研究センター	3,000	0.5%	1,157,272	5,786	0
一般財団法人 みなと総合研究財団	2,000	0.2%	1,663,295	2,595	0
財団法人 港湾空港建設技術サービスセンター	3,000	0.6%	2,290,284	14,688	0
財団法人 不動産適正取引推進機構	1,000	0.1%	2,155,871	3,080	0
財団法人 高齢者住宅財団	5,000	0.6%	1,727,424	9,772	0
財団法人 建築コスト管理システム研究所	1,000	0.3%	790,064	2,365	0
合計	6,413,328	—	—	6,996,605	43,312

(IV 普通会計附属明細書)

4 貸付金明細表 (平成23年度)

(単位:千円)

名称	貸借対照表価額	回収不能見込額
【貸付金】		
災害援護資金貸付金	34,798	—
市町村振興資金貸付金	17,491,786	—
秋田県社会福祉士及び介護福祉士修学資金貸付金	15,250	—
介護支援資金貸付金	2,160	—
介護保険財政安定化基金貸付金	70,000	—
理学療法士等修学資金貸付金	15,420	—
歯科衛生士修学資金貸付金	11,735	—
地方独立行政法人秋田県立病院施設整備等貸付金	1,064,100	—
医学生修学資金等貸付金	806,580	—
大潟村方上地区関係貸付金	1,657,551	—
JFあきた新生対策貸付金	800,000	—
青年農業者等育成確保資金貸付金	51	—
就農支援資金貸付金	150,035	—
沿岸漁業改善資金貸付金	26,506	—
獣医学生就学資金貸付金	1,600	—
森林組合事業振興資金貸付金	1,000,000	—
地域総合整備資金貸付金資金貸付金	4,376,151	—
地域中小企業応援ファンド基金造成資金貸付金	4,530,000	—
あきた農商工応援ファンド設置資金貸付金	2,300,000	—
秋田・盛岡間新幹線直行特急化事業貸付金	16,473,851	—
定時制課程及び通信制課程修学資金貸与金	420	—
秋田県看護職員修学資金貸付金	246,269	—
母子寡婦福祉資金貸付金	1,532,785	—
農業改良措置貸付金	93,681	—
林業・木材産業改善資金貸付金	189,045	—
中小企業設備資金貸付金	3,413,384	—
小 計	56,303,158	—
【貸付金に表示しているその他債権】	0	
地方独立行政法人秋田県立病院機構債権	8,868,850	—
北海道経済センター敷金	0	—
中部日本ビル入居保証金	4,460	—
中部日本ビル入居敷金	486	—
住友生命福岡ビル入居敷金	22,681	—
福岡1号公舎入居敷金	550	—
福岡2号公舎入居敷金	500	—
出光ナガホリビル入居敷金	9,543	—
京急ショッピングセンター入居敷金	46,939	—
借上公舎敷金	1,105	—
借上公舎保証金	600	—
小 計	8,955,714	—
合 計	65,258,872	—

(注) 上表には、長期延滞債権に振り替えられた貸付金は含まれていません。

5 基金等明細表 (平成23年度)

(単位:千円)

名 称	現金・預金	有価証券	土地	その他	合計 (貸借対照表 価額)
【流動資産】					
財政調整基金	12,276,259				12,276,259
減債基金	20,718,651				20,718,651
小計	32,994,910	0	0	0	32,994,910
【投資等】					
地域活性化対策基金	9,734,316				9,734,316
災害救助基金	222,516			198,123	420,639
社会奉仕活動基金	246,707				246,707
地域おこし支援基金	99,522				99,522
非営利団体自立的活動促進臨時対策基金	83,635				83,635
少子化対策基金	188,484				188,484
社会福祉施設職員福利基金	70,827				70,827
児童虐待防止等臨時対策基金	95,513				95,513
南部老人福祉総合エリア老人専用マンション基金	349,276				349,276
介護保険財政安定化基金	3,802,981				3,802,981
国民健康保険広域化等支援基金	451,641				451,641
後期高齢者医療財政安定化基金	778,322				778,322
介護職員処遇改善等臨時対策基金	806,966				806,966
小規模介護施設整備等促進臨時対策基金	669,212				669,212
障害者自立支援等臨時対策基金	373,701				373,701
社会福祉施設耐震改修等促進臨時対策基金	1,099,448				1,099,448
妊婦健康診査臨時対策基金	253,084				253,084
地域自殺対策緊急強化臨時対策基金	240,664				240,664
子宮頸がん等予防接種臨時対策基金	515,567				515,567
地域医療再生臨時対策基金	4,721,019				4,721,019
県民の医療の確保に関する臨時対策基金	9,715,203				9,715,203
医療施設耐震化臨時対策基金	1,049,147				1,049,147
芸術文化振興基金	845,231				845,231
消費生活相談臨時対策基金	37,188				37,188
環境保全基金	402,667				402,667
再生可能エネルギー等導入推進臨時対策基金	8,497,081				8,497,081
産業廃棄物対策基金	185,614				185,614
環境保全センター維持管理基金	1,357,258				1,357,258
農林漁業振興臨時対策基金	8,016,548				8,016,548
中山間地域土地改良施設等保全基金	1,019,807				1,019,807
森林整備担い手育成基金	1,717,054				1,717,054
森林整備地域活動支援基金	314,337				314,337
森林整備及び木材産業振興臨時対策基金	6,199,302				6,199,302
水と緑の森づくり基金	54,748				54,748
秋田県緊急雇用創出等臨時対策基金	5,093,794				5,093,794
秋田内陸縦貫鉄道運営助成基金	1,610,495				1,610,495
由利高原鉄道運営助成基金	430,863				430,863
生徒等修学支援臨時対策基金	206,570				206,570
子育て支援等臨時対策基金	1,269,104				1,269,104
美術品取得基金	540,495			3,165,407	3,705,902
社会福祉施設整備基金	153,174			591,585	744,759
ひとり親家庭等住宅整備基金	100,001			29,966	129,967
公的医療機関等設備整備基金	67,140			2,016,356	2,083,496
林業開発基金	42,273			23,160,917	23,203,190
発電用施設周辺地域等企業導入促進基金	359,454			15,008	374,462
土地開発基金	1,244,272			98,430	1,342,702
小計	75,332,221	0	0	29,275,792	104,608,013
合計	108,327,131	0	0	29,275,792	137,602,923

(IV 普通会計附属明細書)

6 長期延滞債権明細表 (平成23年度)

(単位:千円)

種別	貸借対照表価額	回収不能見込額
県税	1,949,790	122,658
秋田県看護職員修学資金貸付金	2,432	0
母子寡婦福祉資金貸付金元金	90,844	4,648
農業振興対策資金貸付金	4,569	3,032
農業改良資金貸付金	8,657	0
林業・木材産業改善資金貸付金	38,360	26,949
畜産経営自立化促進資金貸付金	249	0
中小企業設備導入助成資金貸付金	2,537,831	3,718
県税延滞金等	73,976	12,834
母子寡婦福祉資金貸付金利子等	2,461	103
林業・木材産業改善資金違約金	16,998	5,370
中小企業設備導入助成資金貸付金利子	215,697	0
中小企業設備導入助成資金貸付金雑入	1,069	0
生活保護費返還金等	38,488	1,857
児童保護費負担金	53,944	32,415
生活環境の保全上の支障の除去等に要した費用	3,089,972	3,089,972
行政代執行に係る代執行費用等	16,286	16,286
県営住宅使用料	41,887	14,721
その他	60,342	28,580
合計	8,243,850	3,363,144

(IV 普通会計附属明細書)

7 未収金明細表 (平成23年度)

(単位:千円)

種別	貸借対照表価額	回収不能見込額
【地方税】		
県税	620,561	39,436
小計	620,561	39,436
【その他】		
秋田県看護職員修学資金貸付金	712	—
母子寡婦福祉資金貸付金	16,435	—
林業・木材産業改善資金貸付金	1,995	—
中小企業設備導入助成資金貸付金	78,323	—
県税延滞金等	16,326	2,720
母子寡婦福祉資金貸付金利子等	949	0
中小企業整備導入資金貸付金雑入	65	0
生活保護費返還金	4,020	0
児童保護費負担金	4,604	850
生活環境の保全上の支障の除去等に要した費用	9,780	9,780
県営住宅使用料	1,408	0
その他	3,354	348
小計	137,971	13,698
合計	758,532	53,134

(IV 普通会計附属明細書)

8 債務負担行為明細表 (平成23年度)

(単位：千円)

相手先名	物件の購入等	債務保証又は 損失補償	その他
社団法人 秋田県農業公社		10,129,000	40,368
公益財団法人 長寿社会振興財団			91,115
財団法人 秋田県総合公社	17,432		3,741,614
財団法人 あきた移植医療協会			5,341
財団法人 あきた企業活性化センター		618,000	
財団法人 秋田県建築住宅センター			554,200
秋田県信用保証協会		24,021,080	
株式会社 秋田県分析化学センター			11,406
株式会社 秋田ふるさと村			655,484
田沢湖高原リフト 株式会社			0
株式会社 玉川サービス			28,911
共同発行地方債(北東北みらい債購入者)		16,000,000	
その他の団体	16,319,755	24,486,213	19,852,553
合計	16,337,187	75,254,293	24,980,992

(IV 普通会計附属明細書)

9 固定資産の段階的整備の状況 (平成23年度)

①有形固定資産

(単位：千円)

区分	公正価値評価 認識額	帳簿価額(決算統計計上額)			資産評価差額
		当初計上額	減価償却累計額	差引	
生活インフラ・国土保全					
教育					
福祉					
環境衛生					
産業振興					
消防					
警察					
総務					
合計					

②売却可能資産

(単位：千円)

区分	売却可能資産 認識額	帳簿価額(決算統計計上額)			資産評価差額
		当初計上額	減価償却累計額	差引	
生活インフラ・国土保全				0	0
教育	96,940	82,018		82,018	14,922
福祉				0	0
環境衛生				0	0
産業振興	24,610	47,402		47,402	△ 22,792
消防				0	0
警察	21,508	26,109		26,109	△ 4,601
総務	1,911,417	2,155,718		2,155,718	△ 244,301
合計	2,054,475	2,311,247	0	2,311,247	△ 256,772

(注) 上表には、平成23年度末に売却可能資産として認識したものを記載しています。
 なお、売却可能資産の範囲と売却可能価額の算定方法は、重要な会計方針に記載のとおりです。

V 連結附属明細書

1 連結対象法人等明細表

区分	会計・法人名等	資本金等 (千円)	出資割合・経費負担割合 (%)	県からの補助金・負担金 (千円)	職員数 (人)		主たる事業の内容
						うち県派遣職員	
普通会計	普通会計				15,374		
公営事業 会計	公営企業会計						
	電気事業			-	98		県営発電所による発電及び売電
	工業用水道事業			-	8		工業用水の供給
	その他						
	病院事業			-	-		独立行政法人秋田県立病院機構施設整備等貸付金特別会計
	宅地造成事業			1,800,704	-		工業団地開発事業特別会計、能代港エネルギー基地建設用地整備事業特別会計、秋田港飯島地区工業用地整備事業特別会計
	下水道事業			751,428	-		下水道事業特別会計
港湾整備事業			649,822	-		港湾整備事業特別会計	
地方独立 行政法人	地方独立行政法人秋田県立療育機構	3,580,000	100.0	687,025	179	7	発達に支援が必要な子供たちに、安全で良質な医療・療育を提供するとともに、乳幼児期から学齢期そして成人期に至るまで、ライフステージに応じた適切な支援を行う。
	地方独立行政法人秋田県立病院機構	1,044,266	100.0	3,751,164	618	32	脳血管研究センター及びリハビリテーション・精神医療センターの運営
	公立大学法人国際教養大学	1,897,098	73.4	1,103,132	169	12	大学を設置し、管理すること
	公立大学法人秋田県立大学	31,419,292	100.0	4,651,240	462	25	大学を設置し、管理すること
地方公社	秋田県土地開発公社	100,000	100.0	4,120	15	0	公共、公用施設等に供する土地の取得、管理、処分。国、地方公共団体等からの委託による土地取得のあっせん。
第三 セクター等	(財)秋田県総合公社	61,800	56.6	898	166	0	県有施設の管理運営（環境保全センター、県民会館、ジョイナス、中央公園、県立体育館、武道館、総合射撃場、総合プール、こまちスタジアム、向浜広場、新屋広場、スケート場）
	(財)秋田県国際交流協会	975,254	76.9	34	10	1	①情報の収集・提供：生活・教育・文化・経済などの海外情報の収集・提供、在住外国人への生活情報の提供など。 ②国際交流の企画・支援：情報誌の発行、各種イベント等の開催、市町村や民間の国際交流事業への支援など。 ③人材育成：民間国際交流団体の育成、青少年国際交流事業の実施、ホームステイ、多文化共生サポーター（通訳・翻訳等）養成講座・国際理解講座の開催など。 ④国際協力・外国人支援：海外移住者への支援、海外技術研修員受入事業受託、外国人のための電話相談の設置など。
	(公財)秋田県長寿社会振興財団	88,806	74.5	28,571	19	0	高齢者の生きがいと健康づくり推進事業、高齢者総合相談センター運営受託、介護普及・センター運営受託、介護支援専門員実務研修受講支援・研修の実施、介護サービス外部評価事業、介護サービス情報の公表事業
	(財)あきた移植医療協会	171,790	43.5	-	4	0	臓器移植に関する法律に基づく移植医療について、正しい知識の普及と角膜移植を含めた臓器移植に対する理解を深めるため、各種啓発事業を実施するとともに、医療機関との連携体制の整備や院内コーディネーターの研修を実施するなど臓器提供者の確保に努める。
	(公財)秋田県生活衛生営業指導センター	5,310	28.2	14,968	4	0	①生衛業に関する各種経営相談、②生衛業に関する日本政策金融公庫融資の相談・指導・推進、③生衛業の標準営業約款の登録推進
	(財)秋田県栽培漁業協会	501,500	49.9	3,130	13	0	アワビ及びクルマエビ種苗の生産・供給、マダイ及びヒラメ種苗の生産・中間育成・放流並びにガザミ種苗の供給斡旋事業。
	(公財)秋田県林業労働対策基金	906,158	68.4	74,318	4	0	①林業従事者の育成及び確保に関する事業、②林業従事者の就労条件の改善及び林業労働に係る安全と衛生の確保に関する事業、③森林管理の重要性の普及及び啓発に関する事業、④林業労働力の確保の促進に関する法律第12条各号に掲げる事業等秋田県内において林業労働に従事する者の就労条件を改善し、林業従事者の安定的確保を図るとともに、若年林業従事者の育成確保の促進に努める。また林業の就労希望者を対象に林業の体験講習会を実施する。
	(財)秋田県木材加工推進機構	600,000	50.0	650	6	2	木材の加工及び利用に関する技術の指導及び普及、木材商品開発情報の収集及び提供並びに開発商品の性能評価及び試験等による高付加価値木材商品開発への支援を行うことにより、本県木材関連産業の振興発展を図り、もって県経済の特色ある進展に寄与することを目的とする。
	(財)秋田県林業公社	10,000	100.0	104,491	16	0	①分収方式による森林整備、②森林・林業に関する普及啓発活動、③森林の経営及び施業の受託

(V 連結附属明細書)

区分	会計・法人名等	資本金等 (千円)	出資割合・経費 負担割合 (%)	県からの補助 金・負担金 (千円)	職員数 (人)	主たる事業の内容	
						うち県派 退職職員	
第三 セクター等	(公財)あきた企業活性化センター	30,000	100.0	257,490	66	6	新事業・新産業の創出、創業・経営革新の支援、高度技術産業集積地域の産業振興、機械設備の貸与、設備導入資金の貸付け、ベンチャー企業支援、マーケティング推進、受発注開拓推進、下請取引あっせん及び情報収集・提供、情報化支援、小売商業の経営相談・助成、産学官連携推進、知的財産権（特許等）に関する指導・相談等。
	(財)秋田県資源技術開発機構	437,000	48.1	-	7	3	資源リサイクルに関する研究開発及び支援、資源リサイクルに関する研修、資源リサイクルに関する普及啓発
	(財)秋田県建築住宅センター	30,000	33.3	-	16	0	建築住宅の相談業務、県営住宅の維持管理及び家賃収納業務、住宅瑕疵担保責任保険業務、構造計算適合性判定業務ほか
	(財)秋田県学校保健会	54,088	37.0	-	1	0	①学校保健思想の普及啓発、②児童生徒の健康に係る調査研究、③学校保健の普及・進展に関する顕彰事業、④学校保健関係者の指導研修
	(公財)暴力団壊滅秋田県民会議	581,943	51.6	-	3	0	①広報啓蒙、②個人・団体の支援、③相談、④少年に対する暴力団排除、⑤暴力団離脱支援、⑥暴対法に基づく不当要求防止責任者講習、⑦不当要求情報管理機関支援、⑧被害者救援、⑨少年指導委員研修。県民の暴力団排除意識の高揚に資するとともに、暴力団排除活動を推進し、もって暴力団を壊滅して安全で住み良い秋田の実現に寄与することを目的とする。
	(公社)青少年育成秋田県民会議	72,398	37.3	800	2	0	青少年健全育成に関わる各種広報啓発活動、青少年育成運動推進組織への支援活動、青少年健全育成に関わる大会・研修会開催、青少年の非行防止と社会環境浄化
	(社)秋田県農業公社	835,190	62.4	581,399	65	4	農地保有合理化事業、特別栽培農産物認証事業、県有供卵牛管理事業、畜産環境総合整備事業、比内地鶏素糞供給事業、自衛防疫強化対策事業、畜産経営改善促進事業、肉用子牛生産者補給金制度、大豆・麦原種等生産業務
	(社)秋田県青果物価格安定基金協会	475,900	50.4	49,569	3	0	青果物・花きの価格安定対策事業、果樹の優良品種・品目への転換等を行う果樹経営支援対策事業の実施
	秋田県漁業信用基金協会	348,000	44.0	-	2	0	信用補完業務。中小漁業者が系統金融機関から資金を借り入れする際の債務保証をすることを通じて、中小漁業者の発展に寄与する。
	秋田県信用保証協会	15,278,120	45.0	-	68	1	信用補完業務。中小企業が金融機関等から事業資金を借入する際の債務保証をすることを通じて企業の発展に寄与する。
	秋田アトリオンビル(株)	20,000	25.0	-	7	0	アトリオンビルの維持管理運営業務の受託 アトリオンビル及び関連施設の利用運営に関する業務の受託
	(株)秋田県分析化学センター	450,000	91.3	-	60	0	①環境分野等に関する調査・測定・分析及び各種物理・化学試験、②飲用水・食品に関する検査、③環境分野に関する測定機器の保守点検
	(株)秋田県食肉流通公社	1,319,700	33.8	-	61	0	①肉畜のと殺解体、②枝肉及び副産物の買い取り並びに受託加工、③食肉及び副産物の加工並びに貯蔵販売、④加工品の製造販売に関する事業
	田沢湖高原リフト(株)	391,725	45.8	-	21	0	特殊索道事業、普通索道事業、旅館、食堂、売店等の事業 観光に関する事業
	(株)玉川サービス	10,000	50.0	-	4	0	新玉川地区進出企業に対する玉川温泉供給施設の整備運営並びに給排水事業。県営玉川温泉ビジターセンター指定管理業務、基盤施設維持管理業務・道路除雪業務の受託。
	(株)秋田ふるさと村	495,000	50.5	-	32	0	秋田ふるさと村の管理運営
	十和田ホテル(株)	250,000	40.0	-	7	0	ホテル業
	(株)男鹿水族館	100,000	51.0	-	21	0	秋田県立男鹿水族館の管理運営
	秋田臨海鉄道(株)	500,000	36.0	-	26	0	①鉄道事業、②日本貨物鉄道株式会社からの業務受託、③前各号に附帯する事業
	秋田空港ターミナルビル(株)	750,000	33.3	1,800	61	0	空港ターミナルビル（旅客ビル及び貨物ビル）の賃貸及び管理運営、航空旅客・航空事業者及び航空貨物事業者に対する役務の提供、広告宣伝及び広告代理業、観光土産品その他の物品販売、レストラン及び喫茶店の経営
秋田内陸縦貫鉄道(株)	300,000	38.6	296,638	63	0	秋田内陸縦貫鉄道の経営	
由利高原鉄道(株)	100,000	38.5	215,037	26	0	鉄道事業	
大館能代空港ターミナルビル(株)	495,000	30.0	-	9	0	空港旅客ターミナルビル、貨物ターミナルビル等の賃貸及び管理	
(株)マリナー秋田	50,000	26.0	-	12	0	①港湾及び河川・海岸の放置艇の集約を図り秩序ある水域利用を行う。 ②海洋スポーツ・レクリエーションの普及・振興を図る。 ③観光及び教育等、地域活性化に寄与する。 ④指定管理者としてマリナーの管理・運営を行う。	

2 連結貸借対照表内訳表(1/3)

単位：千円	公営事業会計										地方公共団体				地方独立行政法人				地方公社																		
	普通会計		企業会計		その他		港灣整備事業		(小計) C		地方公共団体全体 (合計) A+B+C		(相対消去等) D (A+B+C+D) E		地方独立行政法人秋田県立 療養機構		公立大学法人 国際教養大学		公立大学法人 秋田県立大学		地方独立行政法人 (合計) F		秋田県 土地開発公社		地方公社 (合計) G												
	電気事業	工業用水道事業	下水道事業	宅地造成事業	刑務事業	港灣整備事業	港灣整備事業	港灣整備事業	(小計) C	A+B+C	D	E	療養機構	療養機構	国際教養大学	国際教養大学	秋田県立大学	秋田県立大学	土地開発公社	土地開発公社	F	G															
【資産の部】																																					
1. 有形固定資産																																					
(1) 有形固定資産	2,121,176,756	14,199,067	0	0	0	110,975,766	22,057,663	133,033,429	2,268,409,252	0	0	0	0	0	0	0	0	0	0	0	0	0	0	0	0	0	0	0									
(2) 地積	186,618,752	0	0	0	0	0	0	186,618,752	0	0	0	0	0	0	0	0	0	0	0	0	0	0	0	0	0	0	0	0									
(3) 建物	23,690,863	0	0	0	0	0	0	23,690,863	0	0	0	0	0	0	0	0	0	0	0	0	0	0	0	0	0	0	0	0									
(4) 運搬機材	609,610,944	0	0	0	0	0	0	4,972,452	631,183,101	0	0	0	0	0	0	0	0	0	0	0	0	0	0	0	0	0	0	0									
(5) 産業機械	0	0	0	0	0	0	0	0	0	0	0	0	0	0	0	0	0	0	0	0	0	0	0	0	0	0	0	0	0								
(6) 船隻	0	0	0	0	0	0	0	0	0	0	0	0	0	0	0	0	0	0	0	0	0	0	0	0	0	0	0	0	0	0							
(7) 構築物	37,405,806	0	0	0	0	0	0	37,405,806	0	0	0	0	0	0	0	0	0	0	0	0	0	0	0	0	0	0	0	0	0	0							
(8) 投資事業	68,195,124	0	0	0	0	0	0	68,195,124	0	0	0	0	0	0	0	0	0	0	0	0	0	0	0	0	0	0	0	0	0	0							
(9) その他	0	0	0	0	0	0	0	0	0	0	0	0	0	0	0	0	0	0	0	0	0	0	0	0	0	0	0	0	0	0	0						
(10) 地方公共団体	3,073,899,454	14,199,067	16,599,705	30,798,772	0	4,972,452	110,975,766	22,057,663	138,005,883	3,242,704,107	0	0	0	0	0	0	0	0	0	0	0	0	0	0	0	0	0	0	0	0	0	0					
(11) 無形固定資産	2,038,838	2,598,962	4,632,798	0	0	0	0	4,632,798	0	0	0	0	0	0	0	0	0	0	0	0	0	0	0	0	0	0	0	0	0	0	0	0	0				
(12) 売却可能資産	2,054,475	0	0	0	0	0	0	2,054,475	0	0	0	0	0	0	0	0	0	0	0	0	0	0	0	0	0	0	0	0	0	0	0	0	0				
(13) 公共資産合計	3,075,933,929	19,198,667	16,599,705	30,798,772	0	4,972,452	110,975,766	22,057,663	138,005,883	3,249,391,380	0	0	0	0	0	0	0	0	0	0	0	0	0	0	0	0	0	0	0	0	0	0	0	0			
2. 投資等																																					
(1) 投資及び出資金	57,877,671	3,559	0	0	0	0	0	0	57,881,230	0	0	0	0	0	0	0	0	0	0	0	0	0	0	0	0	0	0	0	0	0	0	0	0	0			
(2) 買付金	65,288,872	3,600,000	400,000	4,000,000	0	0	0	0	69,288,872	△ 4,000,000	0	0	0	0	0	0	0	0	0	0	0	0	0	0	0	0	0	0	0	0	0	0	0	0	0		
(3) 基金等	104,608,013	0	0	0	0	14,196	248	15,800	104,608,013	0	0	0	0	0	0	0	0	0	0	0	0	0	0	0	0	0	0	0	0	0	0	0	0	0	0		
(4) 長期証券債権	8,243,850	0	0	0	0	0	0	0	8,243,850	0	0	0	0	0	0	0	0	0	0	0	0	0	0	0	0	0	0	0	0	0	0	0	0	0	0	0	
(5) その他	0	0	0	0	0	0	0	0	0	0	0	0	0	0	0	0	0	0	0	0	0	0	0	0	0	0	0	0	0	0	0	0	0	0	0	0	
(6) 回収不能引当額	△ 3,363,144	0	0	0	0	0	0	0	△ 3,363,144	0	0	0	0	0	0	0	0	0	0	0	0	0	0	0	0	0	0	0	0	0	0	0	0	0	0	0	
(7) 投資等合計	232,625,262	3,603,559	400,000	4,003,559	0	14,196	248	15,800	245,513,471	△ 4,000,000	0	0	0	0	0	0	0	0	0	0	0	0	0	0	0	0	0	0	0	0	0	0	0	0	0	0	
3. 流動資産																																					
(1) 現金	43,131,746	5,931,525	1,421,295	7,352,820	0	143	0	1,668	50,486,234	0	0	0	0	0	0	0	0	0	0	0	0	0	0	0	0	0	0	0	0	0	0	0	0	0	0	0	
(2) 未収金	758,532	267,081	77,923	345,004	0	661	49	710	1,042,246	0	0	0	0	0	0	0	0	0	0	0	0	0	0	0	0	0	0	0	0	0	0	0	0	0	0	0	
(3) 販売用不動産	0	0	0	0	0	16,500,439	0	16,500,439	0	0	0	0	0	0	0	0	0	0	0	0	0	0	0	0	0	0	0	0	0	0	0	0	0	0	0	0	0
(4) その他	0	0	0	26,361	0	0	0	26,361	0	0	0	0	0	0	0	0	0	0	0	0	0	0	0	0	0	0	0	0	0	0	0	0	0	0	0	0	0
(5) 回収不能引当額	△ 53,134	0	0	0	0	0	0	0	△ 53,134	0	0	0	0	0	0	0	0	0	0	0	0	0	0	0	0	0	0	0	0	0	0	0	0	0	0	0	0
(6) 流動資産合計	43,837,144	6,198,606	1,525,579	7,724,185	0	16,501,243	49	1,525	68,064,146	0	0	0	0	0	0	0	0	0	0	0	0	0	0	0	0	0	0	0	0	0	0	0	0	0	0	0	
(7) 繰延税金	0	0	0	0	0	0	0	0	0	0	0	0	0	0	0	0	0	0	0	0	0	0	0	0	0	0	0	0	0	0	0	0	0	0	0	0	
4. 繰延税金																																					
(1) 繰延税金	3,352,416,335	26,035,068	21,124,246	47,159,314	0	21,487,891	110,976,063	22,060,544	3,528,988,997	△ 4,000,000	0	0	0	0	0	0	0	0	0	0	0	0	0	0	0	0	0	0	0	0	0	0	0	0	0	0	0
【負債の部】																																					
1. 固定負債																																					
(1) 地方公共団体	1,209,751,622	0	0	0	0	0	0	0	1,209,751,622	0	0	0	0	0	0	0	0	0	0	0	0	0	0	0	0	0	0	0	0	0	0	0	0	0	0	0	0
(2) 普通会計地方債	0	0	0	0	0	0	0	0	0	0	0	0	0	0	0	0	0	0	0	0	0	0	0	0	0	0	0	0	0	0	0	0	0	0	0	0	0
(3) 地方債	0	0	0	0	0	0	0	0	0	0	0	0	0	0	0	0	0	0	0	0	0	0	0	0	0	0	0	0	0	0	0	0	0	0	0	0	0
(4) 地方債	0	0	0	0	0	0	0	0	0	0	0	0	0	0	0	0	0	0	0	0	0	0	0	0	0	0	0	0	0	0	0	0	0	0	0	0	0
(5) 地方債	0	0	0	0	0	0	0	0	0	0	0	0	0	0	0	0	0	0	0	0	0	0	0	0	0	0	0	0	0	0	0	0	0	0	0	0	0
(6) 地方債	0	0	0	0	0	0	0	0	0	0	0	0	0	0	0	0	0	0	0	0	0	0	0	0	0	0	0	0	0	0	0	0	0	0	0	0	0
(7) 地方債	0	0	0	0	0	0	0	0	0	0	0	0	0	0	0	0	0	0	0	0	0	0	0	0	0	0	0	0	0	0	0	0	0	0	0	0	0
(8) 地方債	0	0	0	0	0	0	0	0	0	0	0	0	0	0	0	0	0	0	0	0	0	0	0	0	0	0	0	0	0	0	0	0	0	0	0	0	0
(9) 地方債	0	0	0	0	0	0	0	0	0	0	0	0	0	0	0	0	0	0	0	0	0	0	0	0	0	0	0	0	0	0	0	0	0	0	0	0	0
(10) 地方債	0	0	0	0	0	0	0	0	0	0	0	0	0	0	0	0	0	0	0	0	0	0	0	0	0	0	0	0	0	0	0	0	0	0	0	0	0
(11) 地方債	0	0	0	0	0	0	0	0	0	0	0	0	0	0	0	0	0	0	0	0	0	0	0	0	0	0	0	0	0	0	0	0	0	0	0	0	0
(12) 地方債	0	0	0	0	0	0	0	0	0	0	0	0	0	0	0	0	0	0	0	0	0	0	0	0	0	0	0	0	0	0	0	0	0	0	0	0	0
(13) 地方債	0	0	0	0	0	0	0	0	0	0	0	0	0	0	0	0	0	0	0	0	0	0	0	0	0	0	0	0	0	0	0	0	0	0	0	0	0
(14) 地方債	0	0	0	0																																	

2 連結貸借対照表内訳表(3/3)

単位：千円	第三セクター等										連結 (単体合計) F+F+G+H+I	連結 (純計) (E+F+G+H+I)					
	和歌山 ホール(株)	(株)秋田 ふるさと村	(株)三井 サービス	(株)秋田 ふるさと村	十和田 ホール(株)	(株)鳥籠 水族園	秋田臨海 鉄道(株)	秋田空港ターミナルビル ミナトビル(株)	秋田内陸 縦貫鉄道(株)	由利高原 鉄道(株)			大館能代空港 ターミナルビル(株)	(株)マリーナ 秋田	第三セクター等 (合計) H	(相殺消去等)	
【資産の部】																	
1. 公共資産																	
(1)有形固定資産																	
①生活インフラ・国土保全	0	0	0	0	0	0	2,133,571	1,593,093	147,897	116,635	842,332	24,124	2,937,801	0	2,271,447,559	0	2,271,447,559
②教育	0	0	0	0	0	0	0	0	0	0	0	0	0	0	227,997,959	0	227,997,959
③福祉	0	0	0	0	0	0	0	0	0	0	0	0	374	0	27,657,976	0	27,657,976
④環境衛生	0	0	0	0	0	0	0	0	0	0	0	0	304,563	0	36,306,067	0	36,306,067
⑤産業振興	0	617,867	175,078	640	2,871	11,894	0	0	0	0	0	0	1,547,884	0	632,730,985	0	632,730,985
⑥警察	0	0	0	0	0	0	0	0	0	0	0	0	119	0	119	0	119
⑦福祉	1,474	0	0	0	0	0	0	0	0	0	0	0	32,276	0	37,438,082	0	37,438,082
⑧福祉	0	0	0	0	0	0	0	0	0	0	0	0	68,195,124	0	68,195,124	0	68,195,124
⑨その他	0	0	0	0	0	0	0	0	0	0	0	0	2,028	0	2,028	0	2,028
(2)無形固定資産	1,474	301,741	617,867	175,078	640	11,894	2,133,571	1,593,093	147,897	116,635	842,332	24,124	4,823,017	0	3,301,775,899	0	3,301,775,899
(3)売却可能資産	0	2,024	659	290	720	1,805	521	1,985	1,110	2,774	288	297	19,642	0	5,085,062	0	5,085,062
(4)売却可能負債	0	0	0	0	0	0	0	0	0	0	0	0	0	0	2,054,475	0	2,054,475
公共資産合計	1,474	303,765	618,526	175,368	640	11,894	2,140,092	1,595,078	149,007	119,409	842,620	24,421	4,842,659	0	3,308,915,436	0	3,308,915,436
2. 投資等																	
(1)投資及び出資金	0	5,677	35,820	3,000	0	5,000	245,510	400,605	0	30	50	0	21,288,062	0	83,838,930	0	83,838,930
(2)買付金	0	0	0	0	0	0	0	0	0	0	0	0	575,530	0	65,834,402	0	65,834,402
(3)販売用不動産	0	0	0	0	0	0	0	0	0	0	0	0	18,154,125	0	122,762,138	0	122,762,138
(4)基金等	0	0	0	0	0	0	0	0	0	0	0	0	8,259,650	0	8,259,650	0	8,259,650
(5)長期延滞債権	0	0	0	0	0	0	0	0	0	0	0	0	42,119,697	0	50,042,801	0	50,042,801
(6)その他	0	20,798	39,180	57	200	892	668	47,485	2,920	57	40	0	8,868,850	0	41,173,951	0	41,173,951
(7)回収不能引当金	0	0	0	0	0	0	0	0	0	0	0	0	3,363,144	0	3,363,144	0	3,363,144
投資等合計	0	26,475	75,000	3,057	200	5,892	246,168	448,090	2,920	87	90	0	82,137,414	0	327,374,777	0	327,374,777
3. 流動資産																	
(1)資金	143,379	188,255	424,501	131,323	18,164	283,571	213,350	235,676	1,086,328	36,999	37,222	226,974	9,573,637	0	62,088,257	0	62,088,257
(2)未収金	0	93	34,155	1,411	7,580	27,550	49	33,476	15,946	210,466	207,535	0	2,179,312	0	4,962,397	0	4,962,397
(3)販売用不動産	0	0	0	0	0	0	0	0	0	0	0	0	16,500,439	0	16,500,439	0	16,500,439
(4)その他	10,383	201,941	512,774	5,446	0	209,644	1,840	36,580	89,311	60,192	4,680	3,465	304,528,561	0	305,741,699	0	305,741,699
(5)回収不能引当金	0	△550	△550	0	0	△165	△165	0	0	0	0	0	△411,942	0	△411,942	0	△411,942
流動資産合計	153,762	389,739	971,430	138,180	25,744	520,765	80,991	249,814	368,463	1,162,466	249,912	230,439	315,936,820	0	388,860,850	0	388,860,850
4. 繰延勘定	0	0	0	0	0	0	124	0	0	0	0	0	124	0	124	0	124
負債合計	155,236	719,979	1,664,956	316,605	26,384	637,798	267,724	818,723	3,205,634	420,839	368,933	1,073,149	402,917,017	0	4,025,151,187	0	4,025,151,187
【負債の部】																	
1. 固定負債																	
(1)地方公共団体																	
①普通会計地方債	0	0	0	0	0	0	0	0	0	0	0	0	0	0	1,209,751,622	0	1,209,751,622
②企業事業地方債	0	0	0	0	0	0	0	0	0	0	0	0	0	0	41,298,217	0	41,298,217
地方公共団体計	0	0	0	0	0	0	0	0	0	0	0	0	0	0	1,251,049,839	0	1,251,049,839
(2)関係団体																	
①一部事務組合・広域連合	0	0	0	0	0	0	0	0	0	0	0	0	0	0	0	0	0
②地方三公社長期借入金	0	0	0	0	0	0	0	0	0	0	0	0	0	0	98,431	0	98,431
③第三セクター等長期借入金	0	1,740	1,740	20,156	0	0	0	0	0	0	0	331,710	48,561,023	0	49,373,723	0	49,373,723
④長期未払金	0	0	0	0	0	0	0	0	0	0	0	0	6,365,341	0	9,929,675	0	9,929,675
(4)引当金	0	85,612	85,612	0	0	13,833	0	119,128	139,187	0	36,816	13,573	4,496	4,045,934	158,104,826	9,013,516	149,091,310
(うち退職手当等引当金)	0	85,612	85,612	0	0	13,833	0	96,328	139,187	0	36,816	13,573	4,496	1,663,513	142,030,795	8,002,747	145,033,540
(うちその他の引当金)	0	0	0	0	0	0	0	22,800	0	0	0	0	2,182,421	0	16,074,031	0	16,074,031
(5)その他	47,098	40,830	10,631	0	0	0	323	15,423	0	0	6,842	0	2,016,740	0	16,730,451	0	16,730,451
(うち社会借入金)	0	47,098	128,182	30,787	0	13,833	30,000	119,453	154,612	0	36,816	352,125	4,496	61,009,038	1,485,286,945	△58,138,400	1,427,148,545
固定負債合計	47,098	142,748	405,973	39,800	16,178	85,520	62,109	137,952	228,037	329,090	70,297	80,188	72,097	305,828,543	421,150,658	△297,847,295	123,303,363
2. 流動負債																	
(1)短期借入金																	
①地方公共団体	0	0	0	0	0	0	0	0	0	0	0	0	0	0	88,347,419	0	88,347,419
②関係団体	0	2,616	2,616	0	0	0	0	0	0	0	0	49,949	956,667	0	1,208,067	△251,400	956,667
③年度償還予定額計	0	0	0	0	0	0	0	0	0	0	0	0	0	0	89,555,486	△251,400	89,304,086
(2)短期借入金(関係団体借入金)																	
①未払金	4,419	22,428	52,407	6,227	2,333	56,307	549	8,299	17,341	122,029	234,922	15,286	3,444	2,133,000	2,133,000	0	2,133,000
②繰上返済予定額	9,089	15,400	19,604	0	0	3,028	6,090	4,536	6,090	0	0	0	208	13,105,166	214,518	△4,544,393	13,105,166
③買付引当金	460	15,400	15,400	0	0	0	0	0	0	0	0	0	0	8,328,569	214,518	8,328,569	8,328,569
(6)その他	76,059	57,822	203,164	2,786	13,825	26,185	5,353	53,810	116,075	99,918	9,168	14,953	301,013,454	303,462,085	△288,290,372	5,171,713	5,171,713
(うち関係団体借入金(関係団体借入金))	90,027	95,650	277,791	9,013	16,178	85,520	5,902	62,109	137,952	228,037	329,090	80,188	67,601	305,828,543	421,150,658	△297,847,295	123,303,363
流動負債合計	90,027	142,748	405,973	39,800	16,178	99,353	35,902	62,109	257,405	382,649	329,090	307,113	72,097	1,906,437,603	△355,965,695	1,550,451,908	1,550,451,908
負債合計	155,236	719,979	1,664,956	316,605	26,384	637,798	267,724	818,723	3,205,634	420,839	368,933	1,073,149	402,917,017	0	4,025,151,187	0	4,025,151,187
純資産の部																	
①繰上返済予定額	0	0	0	0	0	0	0	0	0	0	0	0	0	0	251,400	0	251,400
②繰上返済予定額	0	0	0	0	0	0	0	0	0	0	0	0	0	0	251,400	0	251,400
③繰上返済予定額	0	0	0	0	0	0	0	0	0	0	0	0	0	0	251,400	0	251,400
④繰上返済予定額	0	0	0	0	0	0	0	0	0	0	0	0	0	0	251,400	0	251,400
⑤繰上返済予定額	0	0	0	0	0	0	0	0	0	0	0	0	0	0	251,400	0	251,400
⑥繰上返済予定額	0	0	0	0	0	0	0	0	0	0	0	0	0	0	251,400	0	251,400
⑦繰上返済予定額	0	0	0	0	0	0	0	0	0	0	0	0	0	0	251,400	0	251,400
⑧繰上返済予定額	0	0	0	0	0	0	0	0	0	0	0	0	0	0	251,400	0	251,400
⑨繰上返済予定額	0	0	0	0	0	0	0	0	0	0	0	0	0	0	251,400	0	251,400
⑩繰上返済予定額	0	0	0	0	0	0	0	0	0	0	0	0	0	0	251,400	0	251,400
⑪繰上返済予定額	0	0	0	0	0	0	0	0	0	0	0	0	0	0	251,400	0	251,400
⑫繰上返済予定額	0	0	0	0	0	0	0	0	0	0	0	0	0	0	251,400	0	251,400
⑬繰上返済予定額	0	0	0	0	0	0	0	0	0	0	0	0	0	0	251,400	0	251,400
⑭繰上返済予定額	0	0	0	0	0	0	0	0	0	0	0	0	0	0	251,400	0	251,400
⑮繰上返済予定額	0	0	0	0	0	0	0	0	0	0	0	0	0	0	251,400	0	251,400
⑯繰上返済予定額	0	0	0	0	0	0	0	0	0	0	0	0	0	0	251,400	0	251,400
⑰繰上返済予定額	0	0	0	0	0	0	0	0	0	0	0	0	0	0	251,400	0	251,400
⑱繰上返済予定額	0	0	0	0	0	0	0	0	0	0	0	0	0	0	251,400	0	251,400
⑲繰上返済予定額	0	0	0	0	0	0	0	0	0	0	0	0	0	0	251,400	0	251,400
⑳繰上返済予定額	0	0	0	0	0</												

3 連結行政コスト計算書内訳書(1/3)

単位：千円 (目的別)	地方公共団体										地方独立行政法人				地方公社		
	普通会計			公営事業会計			その他				地方独立行政法人		地方公社				
	公営企業会計		電気事業	工業用水道事業		その他		地方公共団体全体(合計)		(相殺消去等)		地方公共団体全体(純計)		地方独立行政法人		地方公社	
	電気事業	工業用水道事業		宅地造成事業	下水道事業	港灣整備事業	(小計) C	A+B+C	D	(A+B+C+D) E	地方独立行政法人 法人等関係 預備関係	公立大学法人 国際基督教大学	公立大学法人 秋田県立大学	地方独立行政法人 (合計)	秋田県 土地開発公社	地方公社 (合計)	
経常行政コスト	74,742,474	2,804,622	0	0	6,283,105	980,166	7,263,271	84,810,367	△ 1,404,016	83,406,351	0	0	0	0	0	0	0
生活インフラ・国土保全	115,050,591	0	0	0	0	0	115,050,591	0	0	115,050,591	0	0	0	0	0	0	0
教育	74,424,749	0	0	0	0	0	74,424,749	0	0	74,424,749	0	0	0	0	0	0	0
福祉	19,076,933	0	0	0	0	0	19,076,933	0	0	19,076,933	0	0	0	0	0	0	0
環境衛生	94,230,242	0	0	2,206,739	0	0	97,055,247	△ 1,800,983	95,252,264	0	0	0	0	0	0	0	0
産業振興	25,776,014	0	0	0	0	0	25,776,014	0	0	25,776,014	0	0	0	0	0	0	0
消防	24,332,908	0	0	0	0	0	24,332,908	0	0	24,332,908	0	0	0	0	0	0	0
総務	1,300,792	0	0	0	0	0	1,300,792	0	0	1,300,792	0	0	0	0	0	0	0
議会	17,745,264	201,857	60,434	262,291	264,708	84,339	439,224	99,332	887,603	18,895,158	△ 22,749	18,872,409	0	0	0	0	0
支払利息	133,360	0	0	0	0	0	133,360	0	0	133,360	0	0	0	0	0	0	0
回収不能引上額	12,900,564	0	0	0	0	0	12,900,564	0	0	12,900,564	0	0	0	0	0	0	0
その他	459,713,891	3,006,479	676,700	3,683,179	264,708	2,291,078	6,722,329	1,079,498	10,357,613	473,754,683	△ 3,227,748	470,526,935	1,589,898	8,918,155	1,886,906	6,123,541	18,518,500
経常行政コスト合計	459,713,891	3,006,479	676,700	3,683,179	264,708	2,291,078	6,722,329	1,079,498	10,357,613	473,754,683	△ 3,227,748	470,526,935	1,589,898	8,918,155	1,886,906	6,123,541	18,518,500
経常収益	4,563,917	0	0	0	0	0	4,563,917	0	0	4,563,917	0	0	0	0	0	0	0
使用料・手数料	4,298,105	0	0	0	0	0	4,298,105	0	0	4,298,105	0	0	0	0	0	0	0
分損金・負担金・寄附金	0	0	0	0	0	0	0	0	0	0	0	0	0	0	0	0	0
保証料	0	0	0	0	0	0	0	0	0	0	0	0	0	0	0	0	0
事業収益	3,242,411	877,144	4,119,555	27,777	264,708	114,554	716,943	11,467	293,625	5,129,620	833,319	4,760,217	618,428	1,257,300	5,097,311	11,263,491	15,582
その他特定行政サービス収入	24,374	3,403	27,777	0	0	0	24,374	0	0	24,374	0	0	0	0	0	0	0
他会計補助金等	8,862,022	3,266,785	880,547	4,147,332	264,708	2,749,951	3,414,148	964,822	3,191,241	20,407,888	1,636,824	17,771,064	8,881,035	6,474,423	18,873,980	1,137,598	1,137,598
経常収益合計	450,851,869	△ 260,306	△ 203,847	△ 464,153	0	△ 458,873	3,308,181	114,871	2,964,179	453,351,895	△ 3,045	453,348,850	△ 46,926	37,120	5,208	△ 350,882	△ 355,480
(差引) 経常行政コスト	129,084,924	667,274	52,453	719,727	0	△ 1,517	72,597	26,821	97,901	129,912,552	△ 41,826	129,870,726	1,032,887	4,439,991	1,443,722	2,887,717	9,504,117
経常行政コスト	8,802,990	156,267	3,942	160,209	0	0	8,802,990	0	0	8,802,990	0	8,802,990	27,620	124,071	0	9,584	161,275
退職手当引当金繰入等	8,018,182	0	0	1,296	0	0	8,019,478	0	0	8,019,478	0	8,019,478	0	225,995	0	225,995	6,878
賞与引当金繰入額	23,493,003	540,099	239,513	779,612	0	94,428	1,588,275	94,676	1,747,379	26,019,994	363,356	24,032,411	568,384	2,403,411	1,865,807	5,200,958	200
物性費	2,242,991	443,700	10,125	453,825	0	0	52,533	0	52,533	2,749,349	8,701	73,917	84,701	247,594	414,913	0	0
維持補修費	118,384,417	854,880	281,131	1,136,011	0	1,394,844	4,564,449	856,587	6,815,880	126,336,308	157,534	1,203,089	37,807	980,933	2,379,363	1,951	1,951
減価償却費	8,312,706	0	0	0	0	0	8,312,706	0	0	8,312,706	0	8,312,706	0	0	0	0	0
社会保険料	109,628,029	142,402	29,102	171,504	0	0	109,979,533	0	0	109,979,533	0	109,979,533	0	0	0	0	0
補助金等	3,225,727	0	0	0	0	0	3,225,727	0	0	3,225,727	0	3,225,727	0	0	0	0	0
他会計等への支出額	30,632,298	0	0	0	0	0	30,632,298	0	0	30,632,298	0	30,632,298	0	0	0	0	0
他団体への公共資産整備補助金等	17,745,264	201,857	60,434	262,291	264,708	84,339	439,224	99,332	887,603	18,895,158	△ 22,749	18,872,409	0	0	0	511	511
支払利息	133,360	0	0	0	0	0	133,360	0	0	133,360	0	133,360	0	0	0	0	0
回収不能引上額	0	0	0	0	0	0	0	0	0	0	0	0	0	0	0	0	0
その他行政コスト	459,713,891	3,006,479	676,700	3,683,179	264,708	2,291,078	6,722,329	1,079,498	10,357,613	473,754,683	△ 3,227,748	470,526,935	1,589,898	8,918,155	1,886,906	6,123,541	18,518,500
経常行政コスト合計	450,851,869	△ 260,306	△ 203,847	△ 464,153	0	△ 458,873	3,308,181	114,871	2,964,179	453,351,895	△ 3,045	453,348,850	△ 46,926	37,120	5,208	△ 350,882	△ 355,480
経常収益	4,563,917	0	0	0	0	0	4,563,917	0	0	4,563,917	0	4,563,917	0	0	0	0	0
使用料・手数料	4,298,105	0	0	0	0	0	4,298,105	0	0	4,298,105	0	4,298,105	0	0	0	0	0
分損金・負担金・寄附金	0	0	0	0	0	0	0	0	0	0	0	0	0	0	0	0	0
保証料	0	0	0	0	0	0	0	0	0	0	0	0	0	0	0	0	0
事業収益	3,242,411	877,144	4,119,555	27,777	264,708	114,554	716,943	11,467	293,625	5,129,620	833,319	4,760,217	618,428	1,257,300	5,097,311	11,263,491	15,582
その他特定行政サービス収入	24,374	3,403	27,777	0	0	0	24,374	0	0	24,374	0	24,374	0	0	0	0	0
他会計補助金等	8,862,022	3,266,785	880,547	4,147,332	264,708	2,749,951	3,414,148	964,822	3,191,241	20,407,888	1,636,824	17,771,064	8,881,035	6,474,423	18,873,980	1,137,598	1,137,598
経常収益合計	450,851,869	△ 260,306	△ 203,847	△ 464,153	0	△ 458,873	3,308,181	114,871	2,964,179	453,351,895	△ 3,045	453,348,850	△ 46,926	37,120	5,208	△ 350,882	△ 355,480
(差引) 経常行政コスト	129,084,924	667,274	52,453	719,727	0	△ 1,517	72,597	26,821	97,901	129,912,552	△ 41,826	129,870,726	1,032,887	4,439,991	1,443,722	2,887,717	9,504,117
経常行政コスト	8,802,990	156,267	3,942	160,209	0	0	8,802,990	0	0	8,802,990	0	8,802,990	27,620	124,071	0	9,584	161,275
退職手当引当金繰入等	8,018,182	0	0	1,296	0	0	8,019,478	0	0	8,019,478	0	8,019,478	0	225,995	0	225,995	6,878
賞与引当金繰入額	23,493,003	540,099	239,513	779,612	0	94,428	1,588,275	94,676	1,747,379	26,019,994	363,356	24,032,411	568,384	2,403,411	1,865,807	5,200,958	200
物性費	2,242,991	443,700	10,125	453,825	0	0	52,533	0	52,533	2,749,349	8,701	73,917	84,701	247,594	414,913	0	0
維持補修費	118,384,417	854,880	281,131	1,136,011	0	1,394,844	4,564,449	856,587	6,815,880	126,336,308	157,534	1,203,089	37,807	980,933	2,379,363	1,951	1,951
減価償却費	8,312,706	0	0	0	0	0	8,312,706	0	0	8,312,706	0	8,312,706	0	0	0	0	0
社会保険料	109,628,029	142,402	29,102	171,504	0	0	109,979,533	0	0	109,979,533	0	109,979,533	0	0	0	0	0
補助金等	3,225,727	0	0	0	0	0	3,225,727	0	0	3,225,727	0	3,225,727	0	0	0	0	0
他会計等への支出額	30,632,298	0	0	0	0	0	30,632,298	0	0	30,632,298	0	30,632,298	0	0	0	0	0
他団体への公共資産整備補助金等	17,745,264	201,857	60,434	262,291	264,708	84,339	439,224	99,332	887,603	18,895,158	△ 22,749	18,872,409	0	0	0	511	511
支払利息	133,360	0	0	0	0	0	133,360	0	0	133,360	0	133,360	0	0	0	0	0
回収不能引上額	0	0	0	0	0	0	0	0	0	0	0	0	0	0	0	0	0
その他行政コスト	459,713,891	3,006,479	676,700	3,683,179	264,708	2,291,078	6,722,329	1,079,498	10,357,613	473,754,683	△ 3,227,748	470,526,935	1,589,898	8,918,155	1,886,906	6,123,541	18,518,500
経常行政コスト合計	450,851,869	△ 260,306	△ 203,847	△ 464,153	0	△ 458,873	3,308,181	114,871	2,964,179	453,351,895	△ 3,045	453,348,850	△ 46,926	37,120	5,208	△ 350,882	△ 355,480
経常収益	4,563,917	0	0	0	0	0	4,563,917	0</									

3 連結行政コスト計算書内訳書(2/3)

単位：千円 (目的別)	第三セクター等												
	(財)秋田県 総合公社	(財)秋田県 国際交流協会	(財)秋田県長 身立室置質財 団	(財)あきた移 相臨協協会	(財)あきた移 相臨協協会	(財)あきた移 相臨協協会	(財)あきた移 相臨協協会	(財)あきた移 相臨協協会	(財)あきた移 相臨協協会	(財)あきた移 相臨協協会	(財)あきた移 相臨協協会	(財)あきた移 相臨協協会	(財)あきた移 相臨協協会
経常行政コスト													
生活インフラ・国土保全	0	0	0	0	0	0	0	0	0	0	0	0	0
教育	0	0	0	0	0	0	0	0	0	0	0	0	0
福祉	0	0	153,656	0	0	0	0	0	0	0	0	0	0
環境衛生	0	0	0	12,894	17,829	0	0	0	0	0	0	0	0
産業振興	0	0	0	0	0	85,253	102,199	30,780	38,855	0	0	0	0
消防	0	0	0	0	0	0	0	0	0	0	0	0	0
総務	1,187,844	50,279	0	0	0	0	0	0	0	0	0	0	0
議会	0	0	0	0	0	0	0	0	0	0	0	0	0
支払利息	0	0	0	0	6	0	0	0	0	0	0	0	0
回収不能引上額	0	0	0	0	0	0	0	0	0	0	0	0	0
その他	0	0	0	0	0	0	0	0	0	0	0	0	0
経常行政コスト合計	1,187,844	50,279	153,656	12,894	17,829	85,253	102,199	30,780	38,855	191,441	4,913	17,246	35,421
経常収益													
使用料・手数料	0	0	0	0	0	0	0	0	0	0	0	0	0
分損金・負担金・寄附金	0	239	0	687	850	4,316	0	0	5,000	0	2,906	0	271
保険料	0	0	0	0	0	0	0	0	0	0	0	0	0
事業収益	1,183,759	21,014	91,825	1,100	2,207	60,093	93,458	10,534	29,077	194,612	277	19,226	18,555
その他特定行政サービス収入	9,467	25,695	66,316	6,795	14,970	9,367	12,764	197,294	438,000	22	1,257	13,747	13,747
他会計補助金等	0	0	0	0	0	0	0	0	0	0	0	0	0
経常収益合計	1,203,226	46,948	158,141	8,592	19,027	73,776	93,458	23,298	34,079	194,634	4,440	19,226	32,573
(差引) 純経常行政コスト	△ 15,382	3,331	△ 4,485	4,312	△ 192	11,477	8,741	7,482	4,776	△ 3,193	473	△ 1,980	2,848
(性質別)													
経常行政コスト													
人件費	505,868	24,163	39,447	8,078	10,392	16,179	12,602	10,562	1,980	47,892	2,089	8,570	16,078
退職手当引当金繰入等	1,711	0	3,800	70	0	1,072	290	0	60	6,496	72	0	850
賃引当金繰入額	0	0	0	0	0	0	994	0	0	0	0	0	634
物性費	611,712	21,158	63,695	3,776	7,356	32,413	11,866	20,017	17,921	128,152	2,368	7,644	15,802
維持補修費	24,888	1,155	2,903	0	0	910	0	0	191	45	0	0	0
減価償却費	8,216	1,533	408	238	37	682	32	0	144	41	0	40	304
社会保険給付	0	0	0	0	0	0	0	0	0	0	0	0	0
補助金等	30,234	2,270	43,174	629	44	1,235	71,708	95	17,191	4,784	374	894	1,400
他会計等への支出額	0	0	0	0	0	0	0	0	0	0	0	0	0
他団体への公共資産整備補助金等	0	0	0	0	0	0	0	0	0	0	0	0	0
支払利息	0	0	0	0	6	0	0	0	0	0	0	0	139
回収不能引上額	0	0	0	0	0	0	0	0	0	0	0	0	0
その他行政コスト	5,215	0	229	103	0	32,762	4,707	106	1,368	4,031	0	98	214
経常行政コスト合計	1,187,844	50,279	153,656	12,894	17,835	85,253	102,199	30,780	38,855	191,441	4,913	17,246	35,421
経常収益													
使用料・手数料	0	0	0	0	0	0	0	0	0	0	0	0	0
分損金・負担金・寄附金	0	239	0	687	850	4,316	0	0	5,000	0	2,906	0	271
保険料	0	0	0	0	0	0	0	0	0	0	0	0	0
事業収益	1,193,759	21,014	91,825	1,100	2,207	60,093	93,458	10,534	29,077	194,612	277	19,226	18,555
その他特定行政サービス収入	9,467	25,695	66,316	6,795	14,970	9,367	12,764	197,294	438,000	22	1,257	13,747	13,747
他会計補助金等	0	0	0	0	0	0	0	0	0	0	0	0	0
経常収益合計	1,203,226	46,948	158,141	8,592	19,027	73,776	93,458	23,298	34,079	194,634	4,440	19,226	32,573
(差引) 純経常行政コスト	△ 15,382	3,331	△ 4,485	4,312	△ 192	11,477	8,741	7,482	4,776	△ 3,193	473	△ 1,980	2,848

3 連結行政コスト計算書内訳書(3/3)

単位: 千円 (目的別)	第三セクター等											連結 (単紙合計) E+F+G+H	(相殺消去等)	連結 (総計) (E+F+G+H+I)																																																																																																																																																																																																																																																																																																																																																																																																																																																																																																																																																																																																																																																																																																																																																																																																																																																																																	
	秋田アトリオ ンビル(株)	(株)秋田県分 新七ヶ森 ター	(株)秋田県 食肉流通公社	田沼湖高原 リゾート(株)	(株)玉川 サービス	(株)秋田 ふるさと村	十和田 ホテル(株)	(株)男産 水産館	秋田臨海 鉄道(株)	秋田空港ター ミナルビル (株)	秋田内陸 経貿鉄道(株)				由利高原 鉄道(株)	大館能代空港 ターミナルビル (株)	(株)マリーナ 秋田	第三セクター等 (合計)	H																																																																																																																																																																																																																																																																																																																																																																																																																																																																																																																																																																																																																																																																																																																																																																																																																																																																												
経常行政コスト																		生活インフラ・国土保全	0	0	0	0	0	0	0	283,734	1,077,461	485,631	184,498	205,256	101,019	2,529,040	87,128,694	△ 1,013,146	86,115,548	教育	0	0	0	0	0	0	0	0	0	0	0	0	0	4,913	123,065,440	△ 6,034,400	117,031,040	福祉	0	0	0	0	0	0	0	0	0	0	0	0	0	162,531	76,177,178	387,423	76,564,601	環境衛生	0	621,540	0	0	0	0	0	0	0	0	0	0	0	652,263	28,642,269	621,942	29,264,211	産業振興	0	6,437,040	387,947	27,544	488,454	194,091	464,018	0	0	0	0	0	0	21,750,284	117,002,548	△ 2,063,645	114,938,903	消防	0	0	0	0	0	0	0	0	0	0	0	0	0	17,246	25,783,260	△ 3,397	25,786,657	総務	205,872	0	0	0	0	0	0	0	0	0	0	0	0	1,443,995	25,776,903	△ 176,744	25,600,159	議会	0	0	0	0	0	0	0	0	0	0	0	0	0	1,300,792	0	0	1,300,792	支払利息	0	0	71	527	0	0	0	0	0	0	483	11,097	0	216,910	19,089,830	△ 300,688	18,789,142	回収不能戻引上額	0	1,052	0	0	0	0	0	0	0	0	0	0	136	15,327	153,769	0	153,769	その他	0	0	0	0	0	0	0	0	0	0	0	0	0	0	12,900,564	0	12,900,564	経常行政コスト上合計	205,872	622,592	6,437,111	388,474	27,544	488,454	194,091	464,018	283,734	1,077,461	486,001	184,981	216,353	26,792,509	517,031,247	△ 8,582,295	508,448,952	経常収益																		使用料・手数料	0	0	0	0	0	0	0	0	0	0	0	0	0	0	4,563,917	0	4,563,917	分損金・負担金・寄附金	0	0	0	0	0	0	0	0	0	0	0	0	0	53,942	4,861,215	0	4,861,215	保証料	0	0	0	0	0	0	0	0	0	0	0	0	0	0	0	0	0	事業収益	211,114	631,639	6,407,801	382,198	27,575	502,790	194,166	468,037	289,114	1,220,043	205,910	83,870	234,045	98,827	18,337,079	△ 2,273,411	20,868,199	その他特定行政サービス収入	20	4,104	12,528	7,349	70	2,355	292	5,612	14,312	3,471	400,002	305,347	192	51	9,694,718	△ 10,642,737	13,061,054	他会社補助金等	0	0	0	0	0	0	0	0	0	0	0	0	0	0	4,869	0	4,869	経常収益合計	211,134	635,743	6,420,329	389,547	27,645	505,145	194,458	473,649	303,426	1,223,514	605,912	389,217	234,237	98,878	28,085,739	65,275,402	△ 12,916,148	52,359,254	(差引) 経常行政コスト	△ 5,262	△ 13,151	16,782	△ 1,073	△ 101	△ 16,691	△ 367	△ 9,631	△ 19,692	△ 146,053	△ 119,911	△ 204,236	△ 17,884	2,277	△ 1,293,230	451,755,845	4,333,853	456,089,698	(性質別)																			経常行政コスト																			人件費	26,512	252,738	169,998	71,810	5,116	96,928	11,400	102,293	133,550	168,884	203,563	75,553	44,541	49,298	3,070,152	142,445,275	△ 507,978	141,937,297	退職手当引当金繰入等	937	9,010	7,227	9,998	0	1,762	0	0	4,965	10,287	5,814	3,034	5,082	490	150,959	9,275,433	2,279,577	11,555,010	賞与引当金繰入額	0	15,400	0	0	0	3,028	0	185	0	6,090	0	0	0	208	26,539	8,324,759	500,620	8,824,379	物性費	14,724	187,440	146,008	204,882	18,114	90,044	10,121	237,908	38,475	284,425	139,473	64,574	55,566	22,495	4,326,359	35,547,511	△ 2,274,594	33,272,917	維持補修費	0	3,435	5,027	16,572	2,793	1,887	0	13,070	87,559	18,422	108,718	21,055	4,702	4,428	319,023	3,483,285	0	3,483,285	減価償却費	195	31,326	8,090	30,341	1,067	3,959	2,116	5,067	11,339	139,278	13,272	13,824	66,567	2,688	499,673	129,217,295	360,826	129,578,121	社会保険給付	0	0	0	0	0	0	0	0	0	0	0	0	0	0	8,312,706	0	8,312,706	補助金等	423	6,348	5,744	3,073	16	463	117	418	3,191	33,126	1,714	365	9,930	365	608,475	110,410,592	△ 8,620,525	101,790,067	他会社等への支出額	0	0	0	0	0	0	0	0	0	0	0	0	0	0	741,953	0	741,953	他団体への公共資産整備補助金等	0	0	0	0	0	0	0	0	0	0	0	0	0	0	30,632,298	0	30,632,298	支払利息	0	0	71	527	0	0	0	0	0	0	370	483	11,097	0	216,910	19,089,830	△ 300,688	18,789,142	回収不能戻引上額	0	1,052	0	0	0	0	0	0	0	0	0	0	0	136	15,327	153,769	0	153,769	その他行政コスト	163,081	115,843	6,094,946	51,271	488	290,383	170,337	105,292	4,470	416,939	13,077	6,093	18,868	21,047	17,559,092	19,397,541	△ 19,533	19,378,008	経常行政コスト上合計	205,872	622,592	6,437,111	388,474	27,544	488,454	194,091	464,018	283,734	1,077,461	486,001	184,981	216,353	26,792,509	517,031,247	△ 8,582,295	508,448,952	経常収益																			使用料・手数料	0	0	0	0	0	0	0	0	0	0	0	0	0	0	4,563,917	0	4,563,917	分損金・負担金・寄附金	0	0	0	0	0	0	0	0	0	0	0	0	0	0	53,942	4,861,215	0	4,861,215	保証料	0	0	0	0	0	0	0	0	0	0	0	0	0	0	0	0	0	事業収益	211,114	631,639	6,407,801	382,198	27,575	502,790	194,166	468,037	289,114	1,220,043	205,910	83,870	234,045	98,827	18,337,079	△ 2,273,411	20,868,199	その他特定行政サービス収入	20	4,104	12,528	7,349	70	2,355	292	5,612	14,312	3,471	400,002	305,347	192	51	9,694,718	△ 10,642,737	13,061,054	他会社補助金等	0	0	0	0	0	0	0	0	0	0	0	0	0	0	4,869	0	4,869	経常収益合計	211,134	635,743	6,420,329	389,547	27,645	505,145	194,458	473,649	303,426	1,223,514	605,912	389,217	234,237	98,878	28,085,739	65,275,402	△ 12,916,148	52,359,254	(差引) 経常行政コスト	△ 5,262	△ 13,151	16,782	△ 1,073	△ 101	△ 16,691	△ 367	△ 9,631	△ 19,692	△ 146,053	△ 119,911	△ 204,236	△ 17,884	2,277	△ 1,293,230	451,755,845	4,333,853	456,089,698
生活インフラ・国土保全	0	0	0	0	0	0	0	283,734	1,077,461	485,631	184,498	205,256	101,019	2,529,040	87,128,694	△ 1,013,146	86,115,548	教育	0	0	0	0	0	0	0	0	0	0	0	0	0	4,913	123,065,440	△ 6,034,400	117,031,040	福祉	0	0	0	0	0	0	0	0	0	0	0	0	0	162,531	76,177,178	387,423	76,564,601	環境衛生	0	621,540	0	0	0	0	0	0	0	0	0	0	0	652,263	28,642,269	621,942	29,264,211	産業振興	0	6,437,040	387,947	27,544	488,454	194,091	464,018	0	0	0	0	0	0	21,750,284	117,002,548	△ 2,063,645	114,938,903	消防	0	0	0	0	0	0	0	0	0	0	0	0	0	17,246	25,783,260	△ 3,397	25,786,657	総務	205,872	0	0	0	0	0	0	0	0	0	0	0	0	1,443,995	25,776,903	△ 176,744	25,600,159	議会	0	0	0	0	0	0	0	0	0	0	0	0	0	1,300,792	0	0	1,300,792	支払利息	0	0	71	527	0	0	0	0	0	0	483	11,097	0	216,910	19,089,830	△ 300,688	18,789,142	回収不能戻引上額	0	1,052	0	0	0	0	0	0	0	0	0	0	136	15,327	153,769	0	153,769	その他	0	0	0	0	0	0	0	0	0	0	0	0	0	0	12,900,564	0	12,900,564	経常行政コスト上合計	205,872	622,592	6,437,111	388,474	27,544	488,454	194,091	464,018	283,734	1,077,461	486,001	184,981	216,353	26,792,509	517,031,247	△ 8,582,295	508,448,952	経常収益																		使用料・手数料	0	0	0	0	0	0	0	0	0	0	0	0	0	0	4,563,917	0	4,563,917	分損金・負担金・寄附金	0	0	0	0	0	0	0	0	0	0	0	0	0	53,942	4,861,215	0	4,861,215	保証料	0	0	0	0	0	0	0	0	0	0	0	0	0	0	0	0	0	事業収益	211,114	631,639	6,407,801	382,198	27,575	502,790	194,166	468,037	289,114	1,220,043	205,910	83,870	234,045	98,827	18,337,079	△ 2,273,411	20,868,199	その他特定行政サービス収入	20	4,104	12,528	7,349	70	2,355	292	5,612	14,312	3,471	400,002	305,347	192	51	9,694,718	△ 10,642,737	13,061,054	他会社補助金等	0	0	0	0	0	0	0	0	0	0	0	0	0	0	4,869	0	4,869	経常収益合計	211,134	635,743	6,420,329	389,547	27,645	505,145	194,458	473,649	303,426	1,223,514	605,912	389,217	234,237	98,878	28,085,739	65,275,402	△ 12,916,148	52,359,254	(差引) 経常行政コスト	△ 5,262	△ 13,151	16,782	△ 1,073	△ 101	△ 16,691	△ 367	△ 9,631	△ 19,692	△ 146,053	△ 119,911	△ 204,236	△ 17,884	2,277	△ 1,293,230	451,755,845	4,333,853	456,089,698	(性質別)																			経常行政コスト																			人件費	26,512	252,738	169,998	71,810	5,116	96,928	11,400	102,293	133,550	168,884	203,563	75,553	44,541	49,298	3,070,152	142,445,275	△ 507,978	141,937,297	退職手当引当金繰入等	937	9,010	7,227	9,998	0	1,762	0	0	4,965	10,287	5,814	3,034	5,082	490	150,959	9,275,433	2,279,577	11,555,010	賞与引当金繰入額	0	15,400	0	0	0	3,028	0	185	0	6,090	0	0	0	208	26,539	8,324,759	500,620	8,824,379	物性費	14,724	187,440	146,008	204,882	18,114	90,044	10,121	237,908	38,475	284,425	139,473	64,574	55,566	22,495	4,326,359	35,547,511	△ 2,274,594	33,272,917	維持補修費	0	3,435	5,027	16,572	2,793	1,887	0	13,070	87,559	18,422	108,718	21,055	4,702	4,428	319,023	3,483,285	0	3,483,285	減価償却費	195	31,326	8,090	30,341	1,067	3,959	2,116	5,067	11,339	139,278	13,272	13,824	66,567	2,688	499,673	129,217,295	360,826	129,578,121	社会保険給付	0	0	0	0	0	0	0	0	0	0	0	0	0	0	8,312,706	0	8,312,706	補助金等	423	6,348	5,744	3,073	16	463	117	418	3,191	33,126	1,714	365	9,930	365	608,475	110,410,592	△ 8,620,525	101,790,067	他会社等への支出額	0	0	0	0	0	0	0	0	0	0	0	0	0	0	741,953	0	741,953	他団体への公共資産整備補助金等	0	0	0	0	0	0	0	0	0	0	0	0	0	0	30,632,298	0	30,632,298	支払利息	0	0	71	527	0	0	0	0	0	0	370	483	11,097	0	216,910	19,089,830	△ 300,688	18,789,142	回収不能戻引上額	0	1,052	0	0	0	0	0	0	0	0	0	0	0	136	15,327	153,769	0	153,769	その他行政コスト	163,081	115,843	6,094,946	51,271	488	290,383	170,337	105,292	4,470	416,939	13,077	6,093	18,868	21,047	17,559,092	19,397,541	△ 19,533	19,378,008	経常行政コスト上合計	205,872	622,592	6,437,111	388,474	27,544	488,454	194,091	464,018	283,734	1,077,461	486,001	184,981	216,353	26,792,509	517,031,247	△ 8,582,295	508,448,952	経常収益																			使用料・手数料	0	0	0	0	0	0	0	0	0	0	0	0	0	0	4,563,917	0	4,563,917	分損金・負担金・寄附金	0	0	0	0	0	0	0	0	0	0	0	0	0	0	53,942	4,861,215	0	4,861,215	保証料	0	0	0	0	0	0	0	0	0	0	0	0	0	0	0	0	0	事業収益	211,114	631,639	6,407,801	382,198	27,575	502,790	194,166	468,037	289,114	1,220,043	205,910	83,870	234,045	98,827	18,337,079	△ 2,273,411	20,868,199	その他特定行政サービス収入	20	4,104	12,528	7,349	70	2,355	292	5,612	14,312	3,471	400,002	305,347	192	51	9,694,718	△ 10,642,737	13,061,054	他会社補助金等	0	0	0	0	0	0	0	0	0	0	0	0	0	0	4,869	0	4,869	経常収益合計	211,134	635,743	6,420,329	389,547	27,645	505,145	194,458	473,649	303,426	1,223,514	605,912	389,217	234,237	98,878	28,085,739	65,275,402	△ 12,916,148	52,359,254	(差引) 経常行政コスト	△ 5,262	△ 13,151	16,782	△ 1,073	△ 101	△ 16,691	△ 367	△ 9,631	△ 19,692	△ 146,053	△ 119,911	△ 204,236	△ 17,884	2,277	△ 1,293,230	451,755,845	4,333,853	456,089,698																		
教育	0	0	0	0	0	0	0	0	0	0	0	0	0	4,913	123,065,440	△ 6,034,400	117,031,040	福祉	0	0	0	0	0	0	0	0	0	0	0	0	0	162,531	76,177,178	387,423	76,564,601	環境衛生	0	621,540	0	0	0	0	0	0	0	0	0	0	0	652,263	28,642,269	621,942	29,264,211	産業振興	0	6,437,040	387,947	27,544	488,454	194,091	464,018	0	0	0	0	0	0	21,750,284	117,002,548	△ 2,063,645	114,938,903	消防	0	0	0	0	0	0	0	0	0	0	0	0	0	17,246	25,783,260	△ 3,397	25,786,657	総務	205,872	0	0	0	0	0	0	0	0	0	0	0	0	1,443,995	25,776,903	△ 176,744	25,600,159	議会	0	0	0	0	0	0	0	0	0	0	0	0	0	1,300,792	0	0	1,300,792	支払利息	0	0	71	527	0	0	0	0	0	0	483	11,097	0	216,910	19,089,830	△ 300,688	18,789,142	回収不能戻引上額	0	1,052	0	0	0	0	0	0	0	0	0	0	136	15,327	153,769	0	153,769	その他	0	0	0	0	0	0	0	0	0	0	0	0	0	0	12,900,564	0	12,900,564	経常行政コスト上合計	205,872	622,592	6,437,111	388,474	27,544	488,454	194,091	464,018	283,734	1,077,461	486,001	184,981	216,353	26,792,509	517,031,247	△ 8,582,295	508,448,952	経常収益																		使用料・手数料	0	0	0	0	0	0	0	0	0	0	0	0	0	0	4,563,917	0	4,563,917	分損金・負担金・寄附金	0	0	0	0	0	0	0	0	0	0	0	0	0	53,942	4,861,215	0	4,861,215	保証料	0	0	0	0	0	0	0	0	0	0	0	0	0	0	0	0	0	事業収益	211,114	631,639	6,407,801	382,198	27,575	502,790	194,166	468,037	289,114	1,220,043	205,910	83,870	234,045	98,827	18,337,079	△ 2,273,411	20,868,199	その他特定行政サービス収入	20	4,104	12,528	7,349	70	2,355	292	5,612	14,312	3,471	400,002	305,347	192	51	9,694,718	△ 10,642,737	13,061,054	他会社補助金等	0	0	0	0	0	0	0	0	0	0	0	0	0	0	4,869	0	4,869	経常収益合計	211,134	635,743	6,420,329	389,547	27,645	505,145	194,458	473,649	303,426	1,223,514	605,912	389,217	234,237	98,878	28,085,739	65,275,402	△ 12,916,148	52,359,254	(差引) 経常行政コスト	△ 5,262	△ 13,151	16,782	△ 1,073	△ 101	△ 16,691	△ 367	△ 9,631	△ 19,692	△ 146,053	△ 119,911	△ 204,236	△ 17,884	2,277	△ 1,293,230	451,755,845	4,333,853	456,089,698	(性質別)																			経常行政コスト																			人件費	26,512	252,738	169,998	71,810	5,116	96,928	11,400	102,293	133,550	168,884	203,563	75,553	44,541	49,298	3,070,152	142,445,275	△ 507,978	141,937,297	退職手当引当金繰入等	937	9,010	7,227	9,998	0	1,762	0	0	4,965	10,287	5,814	3,034	5,082	490	150,959	9,275,433	2,279,577	11,555,010	賞与引当金繰入額	0	15,400	0	0	0	3,028	0	185	0	6,090	0	0	0	208	26,539	8,324,759	500,620	8,824,379	物性費	14,724	187,440	146,008	204,882	18,114	90,044	10,121	237,908	38,475	284,425	139,473	64,574	55,566	22,495	4,326,359	35,547,511	△ 2,274,594	33,272,917	維持補修費	0	3,435	5,027	16,572	2,793	1,887	0	13,070	87,559	18,422	108,718	21,055	4,702	4,428	319,023	3,483,285	0	3,483,285	減価償却費	195	31,326	8,090	30,341	1,067	3,959	2,116	5,067	11,339	139,278	13,272	13,824	66,567	2,688	499,673	129,217,295	360,826	129,578,121	社会保険給付	0	0	0	0	0	0	0	0	0	0	0	0	0	0	8,312,706	0	8,312,706	補助金等	423	6,348	5,744	3,073	16	463	117	418	3,191	33,126	1,714	365	9,930	365	608,475	110,410,592	△ 8,620,525	101,790,067	他会社等への支出額	0	0	0	0	0	0	0	0	0	0	0	0	0	0	741,953	0	741,953	他団体への公共資産整備補助金等	0	0	0	0	0	0	0	0	0	0	0	0	0	0	30,632,298	0	30,632,298	支払利息	0	0	71	527	0	0	0	0	0	0	370	483	11,097	0	216,910	19,089,830	△ 300,688	18,789,142	回収不能戻引上額	0	1,052	0	0	0	0	0	0	0	0	0	0	0	136	15,327	153,769	0	153,769	その他行政コスト	163,081	115,843	6,094,946	51,271	488	290,383	170,337	105,292	4,470	416,939	13,077	6,093	18,868	21,047	17,559,092	19,397,541	△ 19,533	19,378,008	経常行政コスト上合計	205,872	622,592	6,437,111	388,474	27,544	488,454	194,091	464,018	283,734	1,077,461	486,001	184,981	216,353	26,792,509	517,031,247	△ 8,582,295	508,448,952	経常収益																			使用料・手数料	0	0	0	0	0	0	0	0	0	0	0	0	0	0	4,563,917	0	4,563,917	分損金・負担金・寄附金	0	0	0	0	0	0	0	0	0	0	0	0	0	0	53,942	4,861,215	0	4,861,215	保証料	0	0	0	0	0	0	0	0	0	0	0	0	0	0	0	0	0	事業収益	211,114	631,639	6,407,801	382,198	27,575	502,790	194,166	468,037	289,114	1,220,043	205,910	83,870	234,045	98,827	18,337,079	△ 2,273,411	20,868,199	その他特定行政サービス収入	20	4,104	12,528	7,349	70	2,355	292	5,612	14,312	3,471	400,002	305,347	192	51	9,694,718	△ 10,642,737	13,061,054	他会社補助金等	0	0	0	0	0	0	0	0	0	0	0	0	0	0	4,869	0	4,869	経常収益合計	211,134	635,743	6,420,329	389,547	27,645	505,145	194,458	473,649	303,426	1,223,514	605,912	389,217	234,237	98,878	28,085,739	65,275,402	△ 12,916,148	52,359,254	(差引) 経常行政コスト	△ 5,262	△ 13,151	16,782	△ 1,073	△ 101	△ 16,691	△ 367	△ 9,631	△ 19,692	△ 146,053	△ 119,911	△ 204,236	△ 17,884	2,277	△ 1,293,230	451,755,845	4,333,853	456,089,698																																				
福祉	0	0	0	0	0	0	0	0	0	0	0	0	0	162,531	76,177,178	387,423	76,564,601	環境衛生	0	621,540	0	0	0	0	0	0	0	0	0	0	0	652,263	28,642,269	621,942	29,264,211	産業振興	0	6,437,040	387,947	27,544	488,454	194,091	464,018	0	0	0	0	0	0	21,750,284	117,002,548	△ 2,063,645	114,938,903	消防	0	0	0	0	0	0	0	0	0	0	0	0	0	17,246	25,783,260	△ 3,397	25,786,657	総務	205,872	0	0	0	0	0	0	0	0	0	0	0	0	1,443,995	25,776,903	△ 176,744	25,600,159	議会	0	0	0	0	0	0	0	0	0	0	0	0	0	1,300,792	0	0	1,300,792	支払利息	0	0	71	527	0	0	0	0	0	0	483	11,097	0	216,910	19,089,830	△ 300,688	18,789,142	回収不能戻引上額	0	1,052	0	0	0	0	0	0	0	0	0	0	136	15,327	153,769	0	153,769	その他	0	0	0	0	0	0	0	0	0	0	0	0	0	0	12,900,564	0	12,900,564	経常行政コスト上合計	205,872	622,592	6,437,111	388,474	27,544	488,454	194,091	464,018	283,734	1,077,461	486,001	184,981	216,353	26,792,509	517,031,247	△ 8,582,295	508,448,952	経常収益																		使用料・手数料	0	0	0	0	0	0	0	0	0	0	0	0	0	0	4,563,917	0	4,563,917	分損金・負担金・寄附金	0	0	0	0	0	0	0	0	0	0	0	0	0	53,942	4,861,215	0	4,861,215	保証料	0	0	0	0	0	0	0	0	0	0	0	0	0	0	0	0	0	事業収益	211,114	631,639	6,407,801	382,198	27,575	502,790	194,166	468,037	289,114	1,220,043	205,910	83,870	234,045	98,827	18,337,079	△ 2,273,411	20,868,199	その他特定行政サービス収入	20	4,104	12,528	7,349	70	2,355	292	5,612	14,312	3,471	400,002	305,347	192	51	9,694,718	△ 10,642,737	13,061,054	他会社補助金等	0	0	0	0	0	0	0	0	0	0	0	0	0	0	4,869	0	4,869	経常収益合計	211,134	635,743	6,420,329	389,547	27,645	505,145	194,458	473,649	303,426	1,223,514	605,912	389,217	234,237	98,878	28,085,739	65,275,402	△ 12,916,148	52,359,254	(差引) 経常行政コスト	△ 5,262	△ 13,151	16,782	△ 1,073	△ 101	△ 16,691	△ 367	△ 9,631	△ 19,692	△ 146,053	△ 119,911	△ 204,236	△ 17,884	2,277	△ 1,293,230	451,755,845	4,333,853	456,089,698	(性質別)																			経常行政コスト																			人件費	26,512	252,738	169,998	71,810	5,116	96,928	11,400	102,293	133,550	168,884	203,563	75,553	44,541	49,298	3,070,152	142,445,275	△ 507,978	141,937,297	退職手当引当金繰入等	937	9,010	7,227	9,998	0	1,762	0	0	4,965	10,287	5,814	3,034	5,082	490	150,959	9,275,433	2,279,577	11,555,010	賞与引当金繰入額	0	15,400	0	0	0	3,028	0	185	0	6,090	0	0	0	208	26,539	8,324,759	500,620	8,824,379	物性費	14,724	187,440	146,008	204,882	18,114	90,044	10,121	237,908	38,475	284,425	139,473	64,574	55,566	22,495	4,326,359	35,547,511	△ 2,274,594	33,272,917	維持補修費	0	3,435	5,027	16,572	2,793	1,887	0	13,070	87,559	18,422	108,718	21,055	4,702	4,428	319,023	3,483,285	0	3,483,285	減価償却費	195	31,326	8,090	30,341	1,067	3,959	2,116	5,067	11,339	139,278	13,272	13,824	66,567	2,688	499,673	129,217,295	360,826	129,578,121	社会保険給付	0	0	0	0	0	0	0	0	0	0	0	0	0	0	8,312,706	0	8,312,706	補助金等	423	6,348	5,744	3,073	16	463	117	418	3,191	33,126	1,714	365	9,930	365	608,475	110,410,592	△ 8,620,525	101,790,067	他会社等への支出額	0	0	0	0	0	0	0	0	0	0	0	0	0	0	741,953	0	741,953	他団体への公共資産整備補助金等	0	0	0	0	0	0	0	0	0	0	0	0	0	0	30,632,298	0	30,632,298	支払利息	0	0	71	527	0	0	0	0	0	0	370	483	11,097	0	216,910	19,089,830	△ 300,688	18,789,142	回収不能戻引上額	0	1,052	0	0	0	0	0	0	0	0	0	0	0	136	15,327	153,769	0	153,769	その他行政コスト	163,081	115,843	6,094,946	51,271	488	290,383	170,337	105,292	4,470	416,939	13,077	6,093	18,868	21,047	17,559,092	19,397,541	△ 19,533	19,378,008	経常行政コスト上合計	205,872	622,592	6,437,111	388,474	27,544	488,454	194,091	464,018	283,734	1,077,461	486,001	184,981	216,353	26,792,509	517,031,247	△ 8,582,295	508,448,952	経常収益																			使用料・手数料	0	0	0	0	0	0	0	0	0	0	0	0	0	0	4,563,917	0	4,563,917	分損金・負担金・寄附金	0	0	0	0	0	0	0	0	0	0	0	0	0	0	53,942	4,861,215	0	4,861,215	保証料	0	0	0	0	0	0	0	0	0	0	0	0	0	0	0	0	0	事業収益	211,114	631,639	6,407,801	382,198	27,575	502,790	194,166	468,037	289,114	1,220,043	205,910	83,870	234,045	98,827	18,337,079	△ 2,273,411	20,868,199	その他特定行政サービス収入	20	4,104	12,528	7,349	70	2,355	292	5,612	14,312	3,471	400,002	305,347	192	51	9,694,718	△ 10,642,737	13,061,054	他会社補助金等	0	0	0	0	0	0	0	0	0	0	0	0	0	0	4,869	0	4,869	経常収益合計	211,134	635,743	6,420,329	389,547	27,645	505,145	194,458	473,649	303,426	1,223,514	605,912	389,217	234,237	98,878	28,085,739	65,275,402	△ 12,916,148	52,359,254	(差引) 経常行政コスト	△ 5,262	△ 13,151	16,782	△ 1,073	△ 101	△ 16,691	△ 367	△ 9,631	△ 19,692	△ 146,053	△ 119,911	△ 204,236	△ 17,884	2,277	△ 1,293,230	451,755,845	4,333,853	456,089,698																																																						
環境衛生	0	621,540	0	0	0	0	0	0	0	0	0	0	0	652,263	28,642,269	621,942	29,264,211	産業振興	0	6,437,040	387,947	27,544	488,454	194,091	464,018	0	0	0	0	0	0	21,750,284	117,002,548	△ 2,063,645	114,938,903	消防	0	0	0	0	0	0	0	0	0	0	0	0	0	17,246	25,783,260	△ 3,397	25,786,657	総務	205,872	0	0	0	0	0	0	0	0	0	0	0	0	1,443,995	25,776,903	△ 176,744	25,600,159	議会	0	0	0	0	0	0	0	0	0	0	0	0	0	1,300,792	0	0	1,300,792	支払利息	0	0	71	527	0	0	0	0	0	0	483	11,097	0	216,910	19,089,830	△ 300,688	18,789,142	回収不能戻引上額	0	1,052	0	0	0	0	0	0	0	0	0	0	136	15,327	153,769	0	153,769	その他	0	0	0	0	0	0	0	0	0	0	0	0	0	0	12,900,564	0	12,900,564	経常行政コスト上合計	205,872	622,592	6,437,111	388,474	27,544	488,454	194,091	464,018	283,734	1,077,461	486,001	184,981	216,353	26,792,509	517,031,247	△ 8,582,295	508,448,952	経常収益																		使用料・手数料	0	0	0	0	0	0	0	0	0	0	0	0	0	0	4,563,917	0	4,563,917	分損金・負担金・寄附金	0	0	0	0	0	0	0	0	0	0	0	0	0	53,942	4,861,215	0	4,861,215	保証料	0	0	0	0	0	0	0	0	0	0	0	0	0	0	0	0	0	事業収益	211,114	631,639	6,407,801	382,198	27,575	502,790	194,166	468,037	289,114	1,220,043	205,910	83,870	234,045	98,827	18,337,079	△ 2,273,411	20,868,199	その他特定行政サービス収入	20	4,104	12,528	7,349	70	2,355	292	5,612	14,312	3,471	400,002	305,347	192	51	9,694,718	△ 10,642,737	13,061,054	他会社補助金等	0	0	0	0	0	0	0	0	0	0	0	0	0	0	4,869	0	4,869	経常収益合計	211,134	635,743	6,420,329	389,547	27,645	505,145	194,458	473,649	303,426	1,223,514	605,912	389,217	234,237	98,878	28,085,739	65,275,402	△ 12,916,148	52,359,254	(差引) 経常行政コスト	△ 5,262	△ 13,151	16,782	△ 1,073	△ 101	△ 16,691	△ 367	△ 9,631	△ 19,692	△ 146,053	△ 119,911	△ 204,236	△ 17,884	2,277	△ 1,293,230	451,755,845	4,333,853	456,089,698	(性質別)																			経常行政コスト																			人件費	26,512	252,738	169,998	71,810	5,116	96,928	11,400	102,293	133,550	168,884	203,563	75,553	44,541	49,298	3,070,152	142,445,275	△ 507,978	141,937,297	退職手当引当金繰入等	937	9,010	7,227	9,998	0	1,762	0	0	4,965	10,287	5,814	3,034	5,082	490	150,959	9,275,433	2,279,577	11,555,010	賞与引当金繰入額	0	15,400	0	0	0	3,028	0	185	0	6,090	0	0	0	208	26,539	8,324,759	500,620	8,824,379	物性費	14,724	187,440	146,008	204,882	18,114	90,044	10,121	237,908	38,475	284,425	139,473	64,574	55,566	22,495	4,326,359	35,547,511	△ 2,274,594	33,272,917	維持補修費	0	3,435	5,027	16,572	2,793	1,887	0	13,070	87,559	18,422	108,718	21,055	4,702	4,428	319,023	3,483,285	0	3,483,285	減価償却費	195	31,326	8,090	30,341	1,067	3,959	2,116	5,067	11,339	139,278	13,272	13,824	66,567	2,688	499,673	129,217,295	360,826	129,578,121	社会保険給付	0	0	0	0	0	0	0	0	0	0	0	0	0	0	8,312,706	0	8,312,706	補助金等	423	6,348	5,744	3,073	16	463	117	418	3,191	33,126	1,714	365	9,930	365	608,475	110,410,592	△ 8,620,525	101,790,067	他会社等への支出額	0	0	0	0	0	0	0	0	0	0	0	0	0	0	741,953	0	741,953	他団体への公共資産整備補助金等	0	0	0	0	0	0	0	0	0	0	0	0	0	0	30,632,298	0	30,632,298	支払利息	0	0	71	527	0	0	0	0	0	0	370	483	11,097	0	216,910	19,089,830	△ 300,688	18,789,142	回収不能戻引上額	0	1,052	0	0	0	0	0	0	0	0	0	0	0	136	15,327	153,769	0	153,769	その他行政コスト	163,081	115,843	6,094,946	51,271	488	290,383	170,337	105,292	4,470	416,939	13,077	6,093	18,868	21,047	17,559,092	19,397,541	△ 19,533	19,378,008	経常行政コスト上合計	205,872	622,592	6,437,111	388,474	27,544	488,454	194,091	464,018	283,734	1,077,461	486,001	184,981	216,353	26,792,509	517,031,247	△ 8,582,295	508,448,952	経常収益																			使用料・手数料	0	0	0	0	0	0	0	0	0	0	0	0	0	0	4,563,917	0	4,563,917	分損金・負担金・寄附金	0	0	0	0	0	0	0	0	0	0	0	0	0	0	53,942	4,861,215	0	4,861,215	保証料	0	0	0	0	0	0	0	0	0	0	0	0	0	0	0	0	0	事業収益	211,114	631,639	6,407,801	382,198	27,575	502,790	194,166	468,037	289,114	1,220,043	205,910	83,870	234,045	98,827	18,337,079	△ 2,273,411	20,868,199	その他特定行政サービス収入	20	4,104	12,528	7,349	70	2,355	292	5,612	14,312	3,471	400,002	305,347	192	51	9,694,718	△ 10,642,737	13,061,054	他会社補助金等	0	0	0	0	0	0	0	0	0	0	0	0	0	0	4,869	0	4,869	経常収益合計	211,134	635,743	6,420,329	389,547	27,645	505,145	194,458	473,649	303,426	1,223,514	605,912	389,217	234,237	98,878	28,085,739	65,275,402	△ 12,916,148	52,359,254	(差引) 経常行政コスト	△ 5,262	△ 13,151	16,782	△ 1,073	△ 101	△ 16,691	△ 367	△ 9,631	△ 19,692	△ 146,053	△ 119,911	△ 204,236	△ 17,884	2,277	△ 1,293,230	451,755,845	4,333,853	456,089,698																																																																								
産業振興	0	6,437,040	387,947	27,544	488,454	194,091	464,018	0	0	0	0	0	0	21,750,284	117,002,548	△ 2,063,645	114,938,903	消防	0	0	0	0	0	0	0	0	0	0	0	0	0	17,246	25,783,260	△ 3,397	25,786,657	総務	205,872	0	0	0	0	0	0	0	0	0	0	0	0	1,443,995	25,776,903	△ 176,744	25,600,159	議会	0	0	0	0	0	0	0	0	0	0	0	0	0	1,300,792	0	0	1,300,792	支払利息	0	0	71	527	0	0	0	0	0	0	483	11,097	0	216,910	19,089,830	△ 300,688	18,789,142	回収不能戻引上額	0	1,052	0	0	0	0	0	0	0	0	0	0	136	15,327	153,769	0	153,769	その他	0	0	0	0	0	0	0	0	0	0	0	0	0	0	12,900,564	0	12,900,564	経常行政コスト上合計	205,872	622,592	6,437,111	388,474	27,544	488,454	194,091	464,018	283,734	1,077,461	486,001	184,981	216,353	26,792,509	517,031,247	△ 8,582,295	508,448,952	経常収益																		使用料・手数料	0	0	0	0	0	0	0	0	0	0	0	0	0	0	4,563,917	0	4,563,917	分損金・負担金・寄附金	0	0	0	0	0	0	0	0	0	0	0	0	0	53,942	4,861,215	0	4,861,215	保証料	0	0	0	0	0	0	0	0	0	0	0	0	0	0	0	0	0	事業収益	211,114	631,639	6,407,801	382,198	27,575	502,790	194,166	468,037	289,114	1,220,043	205,910	83,870	234,045	98,827	18,337,079	△ 2,273,411	20,868,199	その他特定行政サービス収入	20	4,104	12,528	7,349	70	2,355	292	5,612	14,312	3,471	400,002	305,347	192	51	9,694,718	△ 10,642,737	13,061,054	他会社補助金等	0	0	0	0	0	0	0	0	0	0	0	0	0	0	4,869	0	4,869	経常収益合計	211,134	635,743	6,420,329	389,547	27,645	505,145	194,458	473,649	303,426	1,223,514	605,912	389,217	234,237	98,878	28,085,739	65,275,402	△ 12,916,148	52,359,254	(差引) 経常行政コスト	△ 5,262	△ 13,151	16,782	△ 1,073	△ 101	△ 16,691	△ 367	△ 9,631	△ 19,692	△ 146,053	△ 119,911	△ 204,236	△ 17,884	2,277	△ 1,293,230	451,755,845	4,333,853	456,089,698	(性質別)																			経常行政コスト																			人件費	26,512	252,738	169,998	71,810	5,116	96,928	11,400	102,293	133,550	168,884	203,563	75,553	44,541	49,298	3,070,152	142,445,275	△ 507,978	141,937,297	退職手当引当金繰入等	937	9,010	7,227	9,998	0	1,762	0	0	4,965	10,287	5,814	3,034	5,082	490	150,959	9,275,433	2,279,577	11,555,010	賞与引当金繰入額	0	15,400	0	0	0	3,028	0	185	0	6,090	0	0	0	208	26,539	8,324,759	500,620	8,824,379	物性費	14,724	187,440	146,008	204,882	18,114	90,044	10,121	237,908	38,475	284,425	139,473	64,574	55,566	22,495	4,326,359	35,547,511	△ 2,274,594	33,272,917	維持補修費	0	3,435	5,027	16,572	2,793	1,887	0	13,070	87,559	18,422	108,718	21,055	4,702	4,428	319,023	3,483,285	0	3,483,285	減価償却費	195	31,326	8,090	30,341	1,067	3,959	2,116	5,067	11,339	139,278	13,272	13,824	66,567	2,688	499,673	129,217,295	360,826	129,578,121	社会保険給付	0	0	0	0	0	0	0	0	0	0	0	0	0	0	8,312,706	0	8,312,706	補助金等	423	6,348	5,744	3,073	16	463	117	418	3,191	33,126	1,714	365	9,930	365	608,475	110,410,592	△ 8,620,525	101,790,067	他会社等への支出額	0	0	0	0	0	0	0	0	0	0	0	0	0	0	741,953	0	741,953	他団体への公共資産整備補助金等	0	0	0	0	0	0	0	0	0	0	0	0	0	0	30,632,298	0	30,632,298	支払利息	0	0	71	527	0	0	0	0	0	0	370	483	11,097	0	216,910	19,089,830	△ 300,688	18,789,142	回収不能戻引上額	0	1,052	0	0	0	0	0	0	0	0	0	0	0	136	15,327	153,769	0	153,769	その他行政コスト	163,081	115,843	6,094,946	51,271	488	290,383	170,337	105,292	4,470	416,939	13,077	6,093	18,868	21,047	17,559,092	19,397,541	△ 19,533	19,378,008	経常行政コスト上合計	205,872	622,592	6,437,111	388,474	27,544	488,454	194,091	464,018	283,734	1,077,461	486,001	184,981	216,353	26,792,509	517,031,247	△ 8,582,295	508,448,952	経常収益																			使用料・手数料	0	0	0	0	0	0	0	0	0	0	0	0	0	0	4,563,917	0	4,563,917	分損金・負担金・寄附金	0	0	0	0	0	0	0	0	0	0	0	0	0	0	53,942	4,861,215	0	4,861,215	保証料	0	0	0	0	0	0	0	0	0	0	0	0	0	0	0	0	0	事業収益	211,114	631,639	6,407,801	382,198	27,575	502,790	194,166	468,037	289,114	1,220,043	205,910	83,870	234,045	98,827	18,337,079	△ 2,273,411	20,868,199	その他特定行政サービス収入	20	4,104	12,528	7,349	70	2,355	292	5,612	14,312	3,471	400,002	305,347	192	51	9,694,718	△ 10,642,737	13,061,054	他会社補助金等	0	0	0	0	0	0	0	0	0	0	0	0	0	0	4,869	0	4,869	経常収益合計	211,134	635,743	6,420,329	389,547	27,645	505,145	194,458	473,649	303,426	1,223,514	605,912	389,217	234,237	98,878	28,085,739	65,275,402	△ 12,916,148	52,359,254	(差引) 経常行政コスト	△ 5,262	△ 13,151	16,782	△ 1,073	△ 101	△ 16,691	△ 367	△ 9,631	△ 19,692	△ 146,053	△ 119,911	△ 204,236	△ 17,884	2,277	△ 1,293,230	451,755,845	4,333,853	456,089,698																																																																																										
消防	0	0	0	0	0	0	0	0	0	0	0	0	0	17,246	25,783,260	△ 3,397	25,786,657	総務	205,872	0	0	0	0	0	0	0	0	0	0	0	0	1,443,995	25,776,903	△ 176,744	25,600,159	議会	0	0	0	0	0	0	0	0	0	0	0	0	0	1,300,792	0	0	1,300,792	支払利息	0	0	71	527	0	0	0	0	0	0	483	11,097	0	216,910	19,089,830	△ 300,688	18,789,142	回収不能戻引上額	0	1,052	0	0	0	0	0	0	0	0	0	0	136	15,327	153,769	0	153,769	その他	0	0	0	0	0	0	0	0	0	0	0	0	0	0	12,900,564	0	12,900,564	経常行政コスト上合計	205,872	622,592	6,437,111	388,474	27,544	488,454	194,091	464,018	283,734	1,077,461	486,001	184,981	216,353	26,792,509	517,031,247	△ 8,582,295	508,448,952	経常収益																		使用料・手数料	0	0	0	0	0	0	0	0	0	0	0	0	0	0	4,563,917	0	4,563,917	分損金・負担金・寄附金	0	0	0	0	0	0	0	0	0	0	0	0	0	53,942	4,861,215	0	4,861,215	保証料	0	0	0	0	0	0	0	0	0	0	0	0	0	0	0	0	0	事業収益	211,114	631,639	6,407,801	382,198	27,575	502,790	194,166	468,037	289,114	1,220,043	205,910	83,870	234,045	98,827	18,337,079	△ 2,273,411	20,868,199	その他特定行政サービス収入	20	4,104	12,528	7,349	70	2,355	292	5,612	14,312	3,471	400,002	305,347	192	51	9,694,718	△ 10,642,737	13,061,054	他会社補助金等	0	0	0	0	0	0	0	0	0	0	0	0	0	0	4,869	0	4,869	経常収益合計	211,134	635,743	6,420,329	389,547	27,645	505,145	194,458	473,649	303,426	1,223,514	605,912	389,217	234,237	98,878	28,085,739	65,275,402	△ 12,916,148	52,359,254	(差引) 経常行政コスト	△ 5,262	△ 13,151	16,782	△ 1,073	△ 101	△ 16,691	△ 367	△ 9,631	△ 19,692	△ 146,053	△ 119,911	△ 204,236	△ 17,884	2,277	△ 1,293,230	451,755,845	4,333,853	456,089,698	(性質別)																			経常行政コスト																			人件費	26,512	252,738	169,998	71,810	5,116	96,928	11,400	102,293	133,550	168,884	203,563	75,553	44,541	49,298	3,070,152	142,445,275	△ 507,978	141,937,297	退職手当引当金繰入等	937	9,010	7,227	9,998	0	1,762	0	0	4,965	10,287	5,814	3,034	5,082	490	150,959	9,275,433	2,279,577	11,555,010	賞与引当金繰入額	0	15,400	0	0	0	3,028	0	185	0	6,090	0	0	0	208	26,539	8,324,759	500,620	8,824,379	物性費	14,724	187,440	146,008	204,882	18,114	90,044	10,121	237,908	38,475	284,425	139,473	64,574	55,566	22,495	4,326,359	35,547,511	△ 2,274,594	33,272,917	維持補修費	0	3,435	5,027	16,572	2,793	1,887	0	13,070	87,559	18,422	108,718	21,055	4,702	4,428	319,023	3,483,285	0	3,483,285	減価償却費	195	31,326	8,090	30,341	1,067	3,959	2,116	5,067	11,339	139,278	13,272	13,824	66,567	2,688	499,673	129,217,295	360,826	129,578,121	社会保険給付	0	0	0	0	0	0	0	0	0	0	0	0	0	0	8,312,706	0	8,312,706	補助金等	423	6,348	5,744	3,073	16	463	117	418	3,191	33,126	1,714	365	9,930	365	608,475	110,410,592	△ 8,620,525	101,790,067	他会社等への支出額	0	0	0	0	0	0	0	0	0	0	0	0	0	0	741,953	0	741,953	他団体への公共資産整備補助金等	0	0	0	0	0	0	0	0	0	0	0	0	0	0	30,632,298	0	30,632,298	支払利息	0	0	71	527	0	0	0	0	0	0	370	483	11,097	0	216,910	19,089,830	△ 300,688	18,789,142	回収不能戻引上額	0	1,052	0	0	0	0	0	0	0	0	0	0	0	136	15,327	153,769	0	153,769	その他行政コスト	163,081	115,843	6,094,946	51,271	488	290,383	170,337	105,292	4,470	416,939	13,077	6,093	18,868	21,047	17,559,092	19,397,541	△ 19,533	19,378,008	経常行政コスト上合計	205,872	622,592	6,437,111	388,474	27,544	488,454	194,091	464,018	283,734	1,077,461	486,001	184,981	216,353	26,792,509	517,031,247	△ 8,582,295	508,448,952	経常収益																			使用料・手数料	0	0	0	0	0	0	0	0	0	0	0	0	0	0	4,563,917	0	4,563,917	分損金・負担金・寄附金	0	0	0	0	0	0	0	0	0	0	0	0	0	0	53,942	4,861,215	0	4,861,215	保証料	0	0	0	0	0	0	0	0	0	0	0	0	0	0	0	0	0	事業収益	211,114	631,639	6,407,801	382,198	27,575	502,790	194,166	468,037	289,114	1,220,043	205,910	83,870	234,045	98,827	18,337,079	△ 2,273,411	20,868,199	その他特定行政サービス収入	20	4,104	12,528	7,349	70	2,355	292	5,612	14,312	3,471	400,002	305,347	192	51	9,694,718	△ 10,642,737	13,061,054	他会社補助金等	0	0	0	0	0	0	0	0	0	0	0	0	0	0	4,869	0	4,869	経常収益合計	211,134	635,743	6,420,329	389,547	27,645	505,145	194,458	473,649	303,426	1,223,514	605,912	389,217	234,237	98,878	28,085,739	65,275,402	△ 12,916,148	52,359,254	(差引) 経常行政コスト	△ 5,262	△ 13,151	16,782	△ 1,073	△ 101	△ 16,691	△ 367	△ 9,631	△ 19,692	△ 146,053	△ 119,911	△ 204,236	△ 17,884	2,277	△ 1,293,230	451,755,845	4,333,853	456,089,698																																																																																																												
総務	205,872	0	0	0	0	0	0	0	0	0	0	0	0	1,443,995	25,776,903	△ 176,744	25,600,159	議会	0	0	0	0	0	0	0	0	0	0	0	0	0	1,300,792	0	0	1,300,792	支払利息	0	0	71	527	0	0	0	0	0	0	483	11,097	0	216,910	19,089,830	△ 300,688	18,789,142	回収不能戻引上額	0	1,052	0	0	0	0	0	0	0	0	0	0	136	15,327	153,769	0	153,769	その他	0	0	0	0	0	0	0	0	0	0	0	0	0	0	12,900,564	0	12,900,564	経常行政コスト上合計	205,872	622,592	6,437,111	388,474	27,544	488,454	194,091	464,018	283,734	1,077,461	486,001	184,981	216,353	26,792,509	517,031,247	△ 8,582,295	508,448,952	経常収益																		使用料・手数料	0	0	0	0	0	0	0	0	0	0	0	0	0	0	4,563,917	0	4,563,917	分損金・負担金・寄附金	0	0	0	0	0	0	0	0	0	0	0	0	0	53,942	4,861,215	0	4,861,215	保証料	0	0	0	0	0	0	0	0	0	0	0	0	0	0	0	0	0	事業収益	211,114	631,639	6,407,801	382,198	27,575	502,790	194,166	468,037	289,114	1,220,043	205,910	83,870	234,045	98,827	18,337,079	△ 2,273,411	20,868,199	その他特定行政サービス収入	20	4,104	12,528	7,349	70	2,355	292	5,612	14,312	3,471	400,002	305,347	192	51	9,694,718	△ 10,642,737	13,061,054	他会社補助金等	0	0	0	0	0	0	0	0	0	0	0	0	0	0	4,869	0	4,869	経常収益合計	211,134	635,743	6,420,329	389,547	27,645	505,145	194,458	473,649	303,426	1,223,514	605,912	389,217	234,237	98,878	28,085,739	65,275,402	△ 12,916,148	52,359,254	(差引) 経常行政コスト	△ 5,262	△ 13,151	16,782	△ 1,073	△ 101	△ 16,691	△ 367	△ 9,631	△ 19,692	△ 146,053	△ 119,911	△ 204,236	△ 17,884	2,277	△ 1,293,230	451,755,845	4,333,853	456,089,698	(性質別)																			経常行政コスト																			人件費	26,512	252,738	169,998	71,810	5,116	96,928	11,400	102,293	133,550	168,884	203,563	75,553	44,541	49,298	3,070,152	142,445,275	△ 507,978	141,937,297	退職手当引当金繰入等	937	9,010	7,227	9,998	0	1,762	0	0	4,965	10,287	5,814	3,034	5,082	490	150,959	9,275,433	2,279,577	11,555,010	賞与引当金繰入額	0	15,400	0	0	0	3,028	0	185	0	6,090	0	0	0	208	26,539	8,324,759	500,620	8,824,379	物性費	14,724	187,440	146,008	204,882	18,114	90,044	10,121	237,908	38,475	284,425	139,473	64,574	55,566	22,495	4,326,359	35,547,511	△ 2,274,594	33,272,917	維持補修費	0	3,435	5,027	16,572	2,793	1,887	0	13,070	87,559	18,422	108,718	21,055	4,702	4,428	319,023	3,483,285	0	3,483,285	減価償却費	195	31,326	8,090	30,341	1,067	3,959	2,116	5,067	11,339	139,278	13,272	13,824	66,567	2,688	499,673	129,217,295	360,826	129,578,121	社会保険給付	0	0	0	0	0	0	0	0	0	0	0	0	0	0	8,312,706	0	8,312,706	補助金等	423	6,348	5,744	3,073	16	463	117	418	3,191	33,126	1,714	365	9,930	365	608,475	110,410,592	△ 8,620,525	101,790,067	他会社等への支出額	0	0	0	0	0	0	0	0	0	0	0	0	0	0	741,953	0	741,953	他団体への公共資産整備補助金等	0	0	0	0	0	0	0	0	0	0	0	0	0	0	30,632,298	0	30,632,298	支払利息	0	0	71	527	0	0	0	0	0	0	370	483	11,097	0	216,910	19,089,830	△ 300,688	18,789,142	回収不能戻引上額	0	1,052	0	0	0	0	0	0	0	0	0	0	0	136	15,327	153,769	0	153,769	その他行政コスト	163,081	115,843	6,094,946	51,271	488	290,383	170,337	105,292	4,470	416,939	13,077	6,093	18,868	21,047	17,559,092	19,397,541	△ 19,533	19,378,008	経常行政コスト上合計	205,872	622,592	6,437,111	388,474	27,544	488,454	194,091	464,018	283,734	1,077,461	486,001	184,981	216,353	26,792,509	517,031,247	△ 8,582,295	508,448,952	経常収益																			使用料・手数料	0	0	0	0	0	0	0	0	0	0	0	0	0	0	4,563,917	0	4,563,917	分損金・負担金・寄附金	0	0	0	0	0	0	0	0	0	0	0	0	0	0	53,942	4,861,215	0	4,861,215	保証料	0	0	0	0	0	0	0	0	0	0	0	0	0	0	0	0	0	事業収益	211,114	631,639	6,407,801	382,198	27,575	502,790	194,166	468,037	289,114	1,220,043	205,910	83,870	234,045	98,827	18,337,079	△ 2,273,411	20,868,199	その他特定行政サービス収入	20	4,104	12,528	7,349	70	2,355	292	5,612	14,312	3,471	400,002	305,347	192	51	9,694,718	△ 10,642,737	13,061,054	他会社補助金等	0	0	0	0	0	0	0	0	0	0	0	0	0	0	4,869	0	4,869	経常収益合計	211,134	635,743	6,420,329	389,547	27,645	505,145	194,458	473,649	303,426	1,223,514	605,912	389,217	234,237	98,878	28,085,739	65,275,402	△ 12,916,148	52,359,254	(差引) 経常行政コスト	△ 5,262	△ 13,151	16,782	△ 1,073	△ 101	△ 16,691	△ 367	△ 9,631	△ 19,692	△ 146,053	△ 119,911	△ 204,236	△ 17,884	2,277	△ 1,293,230	451,755,845	4,333,853	456,089,698																																																																																																																														
議会	0	0	0	0	0	0	0	0	0	0	0	0	0	1,300,792	0	0	1,300,792	支払利息	0	0	71	527	0	0	0	0	0	0	483	11,097	0	216,910	19,089,830	△ 300,688	18,789,142	回収不能戻引上額	0	1,052	0	0	0	0	0	0	0	0	0	0	136	15,327	153,769	0	153,769	その他	0	0	0	0	0	0	0	0	0	0	0	0	0	0	12,900,564	0	12,900,564	経常行政コスト上合計	205,872	622,592	6,437,111	388,474	27,544	488,454	194,091	464,018	283,734	1,077,461	486,001	184,981	216,353	26,792,509	517,031,247	△ 8,582,295	508,448,952	経常収益																		使用料・手数料	0	0	0	0	0	0	0	0	0	0	0	0	0	0	4,563,917	0	4,563,917	分損金・負担金・寄附金	0	0	0	0	0	0	0	0	0	0	0	0	0	53,942	4,861,215	0	4,861,215	保証料	0	0	0	0	0	0	0	0	0	0	0	0	0	0	0	0	0	事業収益	211,114	631,639	6,407,801	382,198	27,575	502,790	194,166	468,037	289,114	1,220,043	205,910	83,870	234,045	98,827	18,337,079	△ 2,273,411	20,868,199	その他特定行政サービス収入	20	4,104	12,528	7,349	70	2,355	292	5,612	14,312	3,471	400,002	305,347	192	51	9,694,718	△ 10,642,737	13,061,054	他会社補助金等	0	0	0	0	0	0	0	0	0	0	0	0	0	0	4,869	0	4,869	経常収益合計	211,134	635,743	6,420,329	389,547	27,645	505,145	194,458	473,649	303,426	1,223,514	605,912	389,217	234,237	98,878	28,085,739	65,275,402	△ 12,916,148	52,359,254	(差引) 経常行政コスト	△ 5,262	△ 13,151	16,782	△ 1,073	△ 101	△ 16,691	△ 367	△ 9,631	△ 19,692	△ 146,053	△ 119,911	△ 204,236	△ 17,884	2,277	△ 1,293,230	451,755,845	4,333,853	456,089,698	(性質別)																			経常行政コスト																			人件費	26,512	252,738	169,998	71,810	5,116	96,928	11,400	102,293	133,550	168,884	203,563	75,553	44,541	49,298	3,070,152	142,445,275	△ 507,978	141,937,297	退職手当引当金繰入等	937	9,010	7,227	9,998	0	1,762	0	0	4,965	10,287	5,814	3,034	5,082	490	150,959	9,275,433	2,279,577	11,555,010	賞与引当金繰入額	0	15,400	0	0	0	3,028	0	185	0	6,090	0	0	0	208	26,539	8,324,759	500,620	8,824,379	物性費	14,724	187,440	146,008	204,882	18,114	90,044	10,121	237,908	38,475	284,425	139,473	64,574	55,566	22,495	4,326,359	35,547,511	△ 2,274,594	33,272,917	維持補修費	0	3,435	5,027	16,572	2,793	1,887	0	13,070	87,559	18,422	108,718	21,055	4,702	4,428	319,023	3,483,285	0	3,483,285	減価償却費	195	31,326	8,090	30,341	1,067	3,959	2,116	5,067	11,339	139,278	13,272	13,824	66,567	2,688	499,673	129,217,295	360,826	129,578,121	社会保険給付	0	0	0	0	0	0	0	0	0	0	0	0	0	0	8,312,706	0	8,312,706	補助金等	423	6,348	5,744	3,073	16	463	117	418	3,191	33,126	1,714	365	9,930	365	608,475	110,410,592	△ 8,620,525	101,790,067	他会社等への支出額	0	0	0	0	0	0	0	0	0	0	0	0	0	0	741,953	0	741,953	他団体への公共資産整備補助金等	0	0	0	0	0	0	0	0	0	0	0	0	0	0	30,632,298	0	30,632,298	支払利息	0	0	71	527	0	0	0	0	0	0	370	483	11,097	0	216,910	19,089,830	△ 300,688	18,789,142	回収不能戻引上額	0	1,052	0	0	0	0	0	0	0	0	0	0	0	136	15,327	153,769	0	153,769	その他行政コスト	163,081	115,843	6,094,946	51,271	488	290,383	170,337	105,292	4,470	416,939	13,077	6,093	18,868	21,047	17,559,092	19,397,541	△ 19,533	19,378,008	経常行政コスト上合計	205,872	622,592	6,437,111	388,474	27,544	488,454	194,091	464,018	283,734	1,077,461	486,001	184,981	216,353	26,792,509	517,031,247	△ 8,582,295	508,448,952	経常収益																			使用料・手数料	0	0	0	0	0	0	0	0	0	0	0	0	0	0	4,563,917	0	4,563,917	分損金・負担金・寄附金	0	0	0	0	0	0	0	0	0	0	0	0	0	0	53,942	4,861,215	0	4,861,215	保証料	0	0	0	0	0	0	0	0	0	0	0	0	0	0	0	0	0	事業収益	211,114	631,639	6,407,801	382,198	27,575	502,790	194,166	468,037	289,114	1,220,043	205,910	83,870	234,045	98,827	18,337,079	△ 2,273,411	20,868,199	その他特定行政サービス収入	20	4,104	12,528	7,349	70	2,355	292	5,612	14,312	3,471	400,002	305,347	192	51	9,694,718	△ 10,642,737	13,061,054	他会社補助金等	0	0	0	0	0	0	0	0	0	0	0	0	0	0	4,869	0	4,869	経常収益合計	211,134	635,743	6,420,329	389,547	27,645	505,145	194,458	473,649	303,426	1,223,514	605,912	389,217	234,237	98,878	28,085,739	65,275,402	△ 12,916,148	52,359,254	(差引) 経常行政コスト	△ 5,262	△ 13,151	16,782	△ 1,073	△ 101	△ 16,691	△ 367	△ 9,631	△ 19,692	△ 146,053	△ 119,911	△ 204,236	△ 17,884	2,277	△ 1,293,230	451,755,845	4,333,853	456,089,698																																																																																																																																																
支払利息	0	0	71	527	0	0	0	0	0	0	483	11,097	0	216,910	19,089,830	△ 300,688	18,789,142	回収不能戻引上額	0	1,052	0	0	0	0	0	0	0	0	0	0	136	15,327	153,769	0	153,769	その他	0	0	0	0	0	0	0	0	0	0	0	0	0	0	12,900,564	0	12,900,564	経常行政コスト上合計	205,872	622,592	6,437,111	388,474	27,544	488,454	194,091	464,018	283,734	1,077,461	486,001	184,981	216,353	26,792,509	517,031,247	△ 8,582,295	508,448,952	経常収益																		使用料・手数料	0	0	0	0	0	0	0	0	0	0	0	0	0	0	4,563,917	0	4,563,917	分損金・負担金・寄附金	0	0	0	0	0	0	0	0	0	0	0	0	0	53,942	4,861,215	0	4,861,215	保証料	0	0	0	0	0	0	0	0	0	0	0	0	0	0	0	0	0	事業収益	211,114	631,639	6,407,801	382,198	27,575	502,790	194,166	468,037	289,114	1,220,043	205,910	83,870	234,045	98,827	18,337,079	△ 2,273,411	20,868,199	その他特定行政サービス収入	20	4,104	12,528	7,349	70	2,355	292	5,612	14,312	3,471	400,002	305,347	192	51	9,694,718	△ 10,642,737	13,061,054	他会社補助金等	0	0	0	0	0	0	0	0	0	0	0	0	0	0	4,869	0	4,869	経常収益合計	211,134	635,743	6,420,329	389,547	27,645	505,145	194,458	473,649	303,426	1,223,514	605,912	389,217	234,237	98,878	28,085,739	65,275,402	△ 12,916,148	52,359,254	(差引) 経常行政コスト	△ 5,262	△ 13,151	16,782	△ 1,073	△ 101	△ 16,691	△ 367	△ 9,631	△ 19,692	△ 146,053	△ 119,911	△ 204,236	△ 17,884	2,277	△ 1,293,230	451,755,845	4,333,853	456,089,698	(性質別)																			経常行政コスト																			人件費	26,512	252,738	169,998	71,810	5,116	96,928	11,400	102,293	133,550	168,884	203,563	75,553	44,541	49,298	3,070,152	142,445,275	△ 507,978	141,937,297	退職手当引当金繰入等	937	9,010	7,227	9,998	0	1,762	0	0	4,965	10,287	5,814	3,034	5,082	490	150,959	9,275,433	2,279,577	11,555,010	賞与引当金繰入額	0	15,400	0	0	0	3,028	0	185	0	6,090	0	0	0	208	26,539	8,324,759	500,620	8,824,379	物性費	14,724	187,440	146,008	204,882	18,114	90,044	10,121	237,908	38,475	284,425	139,473	64,574	55,566	22,495	4,326,359	35,547,511	△ 2,274,594	33,272,917	維持補修費	0	3,435	5,027	16,572	2,793	1,887	0	13,070	87,559	18,422	108,718	21,055	4,702	4,428	319,023	3,483,285	0	3,483,285	減価償却費	195	31,326	8,090	30,341	1,067	3,959	2,116	5,067	11,339	139,278	13,272	13,824	66,567	2,688	499,673	129,217,295	360,826	129,578,121	社会保険給付	0	0	0	0	0	0	0	0	0	0	0	0	0	0	8,312,706	0	8,312,706	補助金等	423	6,348	5,744	3,073	16	463	117	418	3,191	33,126	1,714	365	9,930	365	608,475	110,410,592	△ 8,620,525	101,790,067	他会社等への支出額	0	0	0	0	0	0	0	0	0	0	0	0	0	0	741,953	0	741,953	他団体への公共資産整備補助金等	0	0	0	0	0	0	0	0	0	0	0	0	0	0	30,632,298	0	30,632,298	支払利息	0	0	71	527	0	0	0	0	0	0	370	483	11,097	0	216,910	19,089,830	△ 300,688	18,789,142	回収不能戻引上額	0	1,052	0	0	0	0	0	0	0	0	0	0	0	136	15,327	153,769	0	153,769	その他行政コスト	163,081	115,843	6,094,946	51,271	488	290,383	170,337	105,292	4,470	416,939	13,077	6,093	18,868	21,047	17,559,092	19,397,541	△ 19,533	19,378,008	経常行政コスト上合計	205,872	622,592	6,437,111	388,474	27,544	488,454	194,091	464,018	283,734	1,077,461	486,001	184,981	216,353	26,792,509	517,031,247	△ 8,582,295	508,448,952	経常収益																			使用料・手数料	0	0	0	0	0	0	0	0	0	0	0	0	0	0	4,563,917	0	4,563,917	分損金・負担金・寄附金	0	0	0	0	0	0	0	0	0	0	0	0	0	0	53,942	4,861,215	0	4,861,215	保証料	0	0	0	0	0	0	0	0	0	0	0	0	0	0	0	0	0	事業収益	211,114	631,639	6,407,801	382,198	27,575	502,790	194,166	468,037	289,114	1,220,043	205,910	83,870	234,045	98,827	18,337,079	△ 2,273,411	20,868,199	その他特定行政サービス収入	20	4,104	12,528	7,349	70	2,355	292	5,612	14,312	3,471	400,002	305,347	192	51	9,694,718	△ 10,642,737	13,061,054	他会社補助金等	0	0	0	0	0	0	0	0	0	0	0	0	0	0	4,869	0	4,869	経常収益合計	211,134	635,743	6,420,329	389,547	27,645	505,145	194,458	473,649	303,426	1,223,514	605,912	389,217	234,237	98,878	28,085,739	65,275,402	△ 12,916,148	52,359,254	(差引) 経常行政コスト	△ 5,262	△ 13,151	16,782	△ 1,073	△ 101	△ 16,691	△ 367	△ 9,631	△ 19,692	△ 146,053	△ 119,911	△ 204,236	△ 17,884	2,277	△ 1,293,230	451,755,845	4,333,853	456,089,698																																																																																																																																																																		
回収不能戻引上額	0	1,052	0	0	0	0	0	0	0	0	0	0	136	15,327	153,769	0	153,769	その他	0	0	0	0	0	0	0	0	0	0	0	0	0	0	12,900,564	0	12,900,564	経常行政コスト上合計	205,872	622,592	6,437,111	388,474	27,544	488,454	194,091	464,018	283,734	1,077,461	486,001	184,981	216,353	26,792,509	517,031,247	△ 8,582,295	508,448,952	経常収益																		使用料・手数料	0	0	0	0	0	0	0	0	0	0	0	0	0	0	4,563,917	0	4,563,917	分損金・負担金・寄附金	0	0	0	0	0	0	0	0	0	0	0	0	0	53,942	4,861,215	0	4,861,215	保証料	0	0	0	0	0	0	0	0	0	0	0	0	0	0	0	0	0	事業収益	211,114	631,639	6,407,801	382,198	27,575	502,790	194,166	468,037	289,114	1,220,043	205,910	83,870	234,045	98,827	18,337,079	△ 2,273,411	20,868,199	その他特定行政サービス収入	20	4,104	12,528	7,349	70	2,355	292	5,612	14,312	3,471	400,002	305,347	192	51	9,694,718	△ 10,642,737	13,061,054	他会社補助金等	0	0	0	0	0	0	0	0	0	0	0	0	0	0	4,869	0	4,869	経常収益合計	211,134	635,743	6,420,329	389,547	27,645	505,145	194,458	473,649	303,426	1,223,514	605,912	389,217	234,237	98,878	28,085,739	65,275,402	△ 12,916,148	52,359,254	(差引) 経常行政コスト	△ 5,262	△ 13,151	16,782	△ 1,073	△ 101	△ 16,691	△ 367	△ 9,631	△ 19,692	△ 146,053	△ 119,911	△ 204,236	△ 17,884	2,277	△ 1,293,230	451,755,845	4,333,853	456,089,698	(性質別)																			経常行政コスト																			人件費	26,512	252,738	169,998	71,810	5,116	96,928	11,400	102,293	133,550	168,884	203,563	75,553	44,541	49,298	3,070,152	142,445,275	△ 507,978	141,937,297	退職手当引当金繰入等	937	9,010	7,227	9,998	0	1,762	0	0	4,965	10,287	5,814	3,034	5,082	490	150,959	9,275,433	2,279,577	11,555,010	賞与引当金繰入額	0	15,400	0	0	0	3,028	0	185	0	6,090	0	0	0	208	26,539	8,324,759	500,620	8,824,379	物性費	14,724	187,440	146,008	204,882	18,114	90,044	10,121	237,908	38,475	284,425	139,473	64,574	55,566	22,495	4,326,359	35,547,511	△ 2,274,594	33,272,917	維持補修費	0	3,435	5,027	16,572	2,793	1,887	0	13,070	87,559	18,422	108,718	21,055	4,702	4,428	319,023	3,483,285	0	3,483,285	減価償却費	195	31,326	8,090	30,341	1,067	3,959	2,116	5,067	11,339	139,278	13,272	13,824	66,567	2,688	499,673	129,217,295	360,826	129,578,121	社会保険給付	0	0	0	0	0	0	0	0	0	0	0	0	0	0	8,312,706	0	8,312,706	補助金等	423	6,348	5,744	3,073	16	463	117	418	3,191	33,126	1,714	365	9,930	365	608,475	110,410,592	△ 8,620,525	101,790,067	他会社等への支出額	0	0	0	0	0	0	0	0	0	0	0	0	0	0	741,953	0	741,953	他団体への公共資産整備補助金等	0	0	0	0	0	0	0	0	0	0	0	0	0	0	30,632,298	0	30,632,298	支払利息	0	0	71	527	0	0	0	0	0	0	370	483	11,097	0	216,910	19,089,830	△ 300,688	18,789,142	回収不能戻引上額	0	1,052	0	0	0	0	0	0	0	0	0	0	0	136	15,327	153,769	0	153,769	その他行政コスト	163,081	115,843	6,094,946	51,271	488	290,383	170,337	105,292	4,470	416,939	13,077	6,093	18,868	21,047	17,559,092	19,397,541	△ 19,533	19,378,008	経常行政コスト上合計	205,872	622,592	6,437,111	388,474	27,544	488,454	194,091	464,018	283,734	1,077,461	486,001	184,981	216,353	26,792,509	517,031,247	△ 8,582,295	508,448,952	経常収益																			使用料・手数料	0	0	0	0	0	0	0	0	0	0	0	0	0	0	4,563,917	0	4,563,917	分損金・負担金・寄附金	0	0	0	0	0	0	0	0	0	0	0	0	0	0	53,942	4,861,215	0	4,861,215	保証料	0	0	0	0	0	0	0	0	0	0	0	0	0	0	0	0	0	事業収益	211,114	631,639	6,407,801	382,198	27,575	502,790	194,166	468,037	289,114	1,220,043	205,910	83,870	234,045	98,827	18,337,079	△ 2,273,411	20,868,199	その他特定行政サービス収入	20	4,104	12,528	7,349	70	2,355	292	5,612	14,312	3,471	400,002	305,347	192	51	9,694,718	△ 10,642,737	13,061,054	他会社補助金等	0	0	0	0	0	0	0	0	0	0	0	0	0	0	4,869	0	4,869	経常収益合計	211,134	635,743	6,420,329	389,547	27,645	505,145	194,458	473,649	303,426	1,223,514	605,912	389,217	234,237	98,878	28,085,739	65,275,402	△ 12,916,148	52,359,254	(差引) 経常行政コスト	△ 5,262	△ 13,151	16,782	△ 1,073	△ 101	△ 16,691	△ 367	△ 9,631	△ 19,692	△ 146,053	△ 119,911	△ 204,236	△ 17,884	2,277	△ 1,293,230	451,755,845	4,333,853	456,089,698																																																																																																																																																																																				
その他	0	0	0	0	0	0	0	0	0	0	0	0	0	0	12,900,564	0	12,900,564	経常行政コスト上合計	205,872	622,592	6,437,111	388,474	27,544	488,454	194,091	464,018	283,734	1,077,461	486,001	184,981	216,353	26,792,509	517,031,247	△ 8,582,295	508,448,952	経常収益																		使用料・手数料	0	0	0	0	0	0	0	0	0	0	0	0	0	0	4,563,917	0	4,563,917	分損金・負担金・寄附金	0	0	0	0	0	0	0	0	0	0	0	0	0	53,942	4,861,215	0	4,861,215	保証料	0	0	0	0	0	0	0	0	0	0	0	0	0	0	0	0	0	事業収益	211,114	631,639	6,407,801	382,198	27,575	502,790	194,166	468,037	289,114	1,220,043	205,910	83,870	234,045	98,827	18,337,079	△ 2,273,411	20,868,199	その他特定行政サービス収入	20	4,104	12,528	7,349	70	2,355	292	5,612	14,312	3,471	400,002	305,347	192	51	9,694,718	△ 10,642,737	13,061,054	他会社補助金等	0	0	0	0	0	0	0	0	0	0	0	0	0	0	4,869	0	4,869	経常収益合計	211,134	635,743	6,420,329	389,547	27,645	505,145	194,458	473,649	303,426	1,223,514	605,912	389,217	234,237	98,878	28,085,739	65,275,402	△ 12,916,148	52,359,254	(差引) 経常行政コスト	△ 5,262	△ 13,151	16,782	△ 1,073	△ 101	△ 16,691	△ 367	△ 9,631	△ 19,692	△ 146,053	△ 119,911	△ 204,236	△ 17,884	2,277	△ 1,293,230	451,755,845	4,333,853	456,089,698	(性質別)																			経常行政コスト																			人件費	26,512	252,738	169,998	71,810	5,116	96,928	11,400	102,293	133,550	168,884	203,563	75,553	44,541	49,298	3,070,152	142,445,275	△ 507,978	141,937,297	退職手当引当金繰入等	937	9,010	7,227	9,998	0	1,762	0	0	4,965	10,287	5,814	3,034	5,082	490	150,959	9,275,433	2,279,577	11,555,010	賞与引当金繰入額	0	15,400	0	0	0	3,028	0	185	0	6,090	0	0	0	208	26,539	8,324,759	500,620	8,824,379	物性費	14,724	187,440	146,008	204,882	18,114	90,044	10,121	237,908	38,475	284,425	139,473	64,574	55,566	22,495	4,326,359	35,547,511	△ 2,274,594	33,272,917	維持補修費	0	3,435	5,027	16,572	2,793	1,887	0	13,070	87,559	18,422	108,718	21,055	4,702	4,428	319,023	3,483,285	0	3,483,285	減価償却費	195	31,326	8,090	30,341	1,067	3,959	2,116	5,067	11,339	139,278	13,272	13,824	66,567	2,688	499,673	129,217,295	360,826	129,578,121	社会保険給付	0	0	0	0	0	0	0	0	0	0	0	0	0	0	8,312,706	0	8,312,706	補助金等	423	6,348	5,744	3,073	16	463	117	418	3,191	33,126	1,714	365	9,930	365	608,475	110,410,592	△ 8,620,525	101,790,067	他会社等への支出額	0	0	0	0	0	0	0	0	0	0	0	0	0	0	741,953	0	741,953	他団体への公共資産整備補助金等	0	0	0	0	0	0	0	0	0	0	0	0	0	0	30,632,298	0	30,632,298	支払利息	0	0	71	527	0	0	0	0	0	0	370	483	11,097	0	216,910	19,089,830	△ 300,688	18,789,142	回収不能戻引上額	0	1,052	0	0	0	0	0	0	0	0	0	0	0	136	15,327	153,769	0	153,769	その他行政コスト	163,081	115,843	6,094,946	51,271	488	290,383	170,337	105,292	4,470	416,939	13,077	6,093	18,868	21,047	17,559,092	19,397,541	△ 19,533	19,378,008	経常行政コスト上合計	205,872	622,592	6,437,111	388,474	27,544	488,454	194,091	464,018	283,734	1,077,461	486,001	184,981	216,353	26,792,509	517,031,247	△ 8,582,295	508,448,952	経常収益																			使用料・手数料	0	0	0	0	0	0	0	0	0	0	0	0	0	0	4,563,917	0	4,563,917	分損金・負担金・寄附金	0	0	0	0	0	0	0	0	0	0	0	0	0	0	53,942	4,861,215	0	4,861,215	保証料	0	0	0	0	0	0	0	0	0	0	0	0	0	0	0	0	0	事業収益	211,114	631,639	6,407,801	382,198	27,575	502,790	194,166	468,037	289,114	1,220,043	205,910	83,870	234,045	98,827	18,337,079	△ 2,273,411	20,868,199	その他特定行政サービス収入	20	4,104	12,528	7,349	70	2,355	292	5,612	14,312	3,471	400,002	305,347	192	51	9,694,718	△ 10,642,737	13,061,054	他会社補助金等	0	0	0	0	0	0	0	0	0	0	0	0	0	0	4,869	0	4,869	経常収益合計	211,134	635,743	6,420,329	389,547	27,645	505,145	194,458	473,649	303,426	1,223,514	605,912	389,217	234,237	98,878	28,085,739	65,275,402	△ 12,916,148	52,359,254	(差引) 経常行政コスト	△ 5,262	△ 13,151	16,782	△ 1,073	△ 101	△ 16,691	△ 367	△ 9,631	△ 19,692	△ 146,053	△ 119,911	△ 204,236	△ 17,884	2,277	△ 1,293,230	451,755,845	4,333,853	456,089,698																																																																																																																																																																																																						
経常行政コスト上合計	205,872	622,592	6,437,111	388,474	27,544	488,454	194,091	464,018	283,734	1,077,461	486,001	184,981	216,353	26,792,509	517,031,247	△ 8,582,295	508,448,952	経常収益																		使用料・手数料	0	0	0	0	0	0	0	0	0	0	0	0	0	0	4,563,917	0	4,563,917	分損金・負担金・寄附金	0	0	0	0	0	0	0	0	0	0	0	0	0	53,942	4,861,215	0	4,861,215	保証料	0	0	0	0	0	0	0	0	0	0	0	0	0	0	0	0	0	事業収益	211,114	631,639	6,407,801	382,198	27,575	502,790	194,166	468,037	289,114	1,220,043	205,910	83,870	234,045	98,827	18,337,079	△ 2,273,411	20,868,199	その他特定行政サービス収入	20	4,104	12,528	7,349	70	2,355	292	5,612	14,312	3,471	400,002	305,347	192	51	9,694,718	△ 10,642,737	13,061,054	他会社補助金等	0	0	0	0	0	0	0	0	0	0	0	0	0	0	4,869	0	4,869	経常収益合計	211,134	635,743	6,420,329	389,547	27,645	505,145	194,458	473,649	303,426	1,223,514	605,912	389,217	234,237	98,878	28,085,739	65,275,402	△ 12,916,148	52,359,254	(差引) 経常行政コスト	△ 5,262	△ 13,151	16,782	△ 1,073	△ 101	△ 16,691	△ 367	△ 9,631	△ 19,692	△ 146,053	△ 119,911	△ 204,236	△ 17,884	2,277	△ 1,293,230	451,755,845	4,333,853	456,089,698	(性質別)																			経常行政コスト																			人件費	26,512	252,738	169,998	71,810	5,116	96,928	11,400	102,293	133,550	168,884	203,563	75,553	44,541	49,298	3,070,152	142,445,275	△ 507,978	141,937,297	退職手当引当金繰入等	937	9,010	7,227	9,998	0	1,762	0	0	4,965	10,287	5,814	3,034	5,082	490	150,959	9,275,433	2,279,577	11,555,010	賞与引当金繰入額	0	15,400	0	0	0	3,028	0	185	0	6,090	0	0	0	208	26,539	8,324,759	500,620	8,824,379	物性費	14,724	187,440	146,008	204,882	18,114	90,044	10,121	237,908	38,475	284,425	139,473	64,574	55,566	22,495	4,326,359	35,547,511	△ 2,274,594	33,272,917	維持補修費	0	3,435	5,027	16,572	2,793	1,887	0	13,070	87,559	18,422	108,718	21,055	4,702	4,428	319,023	3,483,285	0	3,483,285	減価償却費	195	31,326	8,090	30,341	1,067	3,959	2,116	5,067	11,339	139,278	13,272	13,824	66,567	2,688	499,673	129,217,295	360,826	129,578,121	社会保険給付	0	0	0	0	0	0	0	0	0	0	0	0	0	0	8,312,706	0	8,312,706	補助金等	423	6,348	5,744	3,073	16	463	117	418	3,191	33,126	1,714	365	9,930	365	608,475	110,410,592	△ 8,620,525	101,790,067	他会社等への支出額	0	0	0	0	0	0	0	0	0	0	0	0	0	0	741,953	0	741,953	他団体への公共資産整備補助金等	0	0	0	0	0	0	0	0	0	0	0	0	0	0	30,632,298	0	30,632,298	支払利息	0	0	71	527	0	0	0	0	0	0	370	483	11,097	0	216,910	19,089,830	△ 300,688	18,789,142	回収不能戻引上額	0	1,052	0	0	0	0	0	0	0	0	0	0	0	136	15,327	153,769	0	153,769	その他行政コスト	163,081	115,843	6,094,946	51,271	488	290,383	170,337	105,292	4,470	416,939	13,077	6,093	18,868	21,047	17,559,092	19,397,541	△ 19,533	19,378,008	経常行政コスト上合計	205,872	622,592	6,437,111	388,474	27,544	488,454	194,091	464,018	283,734	1,077,461	486,001	184,981	216,353	26,792,509	517,031,247	△ 8,582,295	508,448,952	経常収益																			使用料・手数料	0	0	0	0	0	0	0	0	0	0	0	0	0	0	4,563,917	0	4,563,917	分損金・負担金・寄附金	0	0	0	0	0	0	0	0	0	0	0	0	0	0	53,942	4,861,215	0	4,861,215	保証料	0	0	0	0	0	0	0	0	0	0	0	0	0	0	0	0	0	事業収益	211,114	631,639	6,407,801	382,198	27,575	502,790	194,166	468,037	289,114	1,220,043	205,910	83,870	234,045	98,827	18,337,079	△ 2,273,411	20,868,199	その他特定行政サービス収入	20	4,104	12,528	7,349	70	2,355	292	5,612	14,312	3,471	400,002	305,347	192	51	9,694,718	△ 10,642,737	13,061,054	他会社補助金等	0	0	0	0	0	0	0	0	0	0	0	0	0	0	4,869	0	4,869	経常収益合計	211,134	635,743	6,420,329	389,547	27,645	505,145	194,458	473,649	303,426	1,223,514	605,912	389,217	234,237	98,878	28,085,739	65,275,402	△ 12,916,148	52,359,254	(差引) 経常行政コスト	△ 5,262	△ 13,151	16,782	△ 1,073	△ 101	△ 16,691	△ 367	△ 9,631	△ 19,692	△ 146,053	△ 119,911	△ 204,236	△ 17,884	2,277	△ 1,293,230	451,755,845	4,333,853	456,089,698																																																																																																																																																																																																																								
経常収益																		使用料・手数料	0	0	0	0	0	0	0	0	0	0	0	0	0	0	4,563,917	0	4,563,917	分損金・負担金・寄附金	0	0	0	0	0	0	0	0	0	0	0	0	0	53,942	4,861,215	0	4,861,215	保証料	0	0	0	0	0	0	0	0	0	0	0	0	0	0	0	0	0	事業収益	211,114	631,639	6,407,801	382,198	27,575	502,790	194,166	468,037	289,114	1,220,043	205,910	83,870	234,045	98,827	18,337,079	△ 2,273,411	20,868,199	その他特定行政サービス収入	20	4,104	12,528	7,349	70	2,355	292	5,612	14,312	3,471	400,002	305,347	192	51	9,694,718	△ 10,642,737	13,061,054	他会社補助金等	0	0	0	0	0	0	0	0	0	0	0	0	0	0	4,869	0	4,869	経常収益合計	211,134	635,743	6,420,329	389,547	27,645	505,145	194,458	473,649	303,426	1,223,514	605,912	389,217	234,237	98,878	28,085,739	65,275,402	△ 12,916,148	52,359,254	(差引) 経常行政コスト	△ 5,262	△ 13,151	16,782	△ 1,073	△ 101	△ 16,691	△ 367	△ 9,631	△ 19,692	△ 146,053	△ 119,911	△ 204,236	△ 17,884	2,277	△ 1,293,230	451,755,845	4,333,853	456,089,698	(性質別)																			経常行政コスト																			人件費	26,512	252,738	169,998	71,810	5,116	96,928	11,400	102,293	133,550	168,884	203,563	75,553	44,541	49,298	3,070,152	142,445,275	△ 507,978	141,937,297	退職手当引当金繰入等	937	9,010	7,227	9,998	0	1,762	0	0	4,965	10,287	5,814	3,034	5,082	490	150,959	9,275,433	2,279,577	11,555,010	賞与引当金繰入額	0	15,400	0	0	0	3,028	0	185	0	6,090	0	0	0	208	26,539	8,324,759	500,620	8,824,379	物性費	14,724	187,440	146,008	204,882	18,114	90,044	10,121	237,908	38,475	284,425	139,473	64,574	55,566	22,495	4,326,359	35,547,511	△ 2,274,594	33,272,917	維持補修費	0	3,435	5,027	16,572	2,793	1,887	0	13,070	87,559	18,422	108,718	21,055	4,702	4,428	319,023	3,483,285	0	3,483,285	減価償却費	195	31,326	8,090	30,341	1,067	3,959	2,116	5,067	11,339	139,278	13,272	13,824	66,567	2,688	499,673	129,217,295	360,826	129,578,121	社会保険給付	0	0	0	0	0	0	0	0	0	0	0	0	0	0	8,312,706	0	8,312,706	補助金等	423	6,348	5,744	3,073	16	463	117	418	3,191	33,126	1,714	365	9,930	365	608,475	110,410,592	△ 8,620,525	101,790,067	他会社等への支出額	0	0	0	0	0	0	0	0	0	0	0	0	0	0	741,953	0	741,953	他団体への公共資産整備補助金等	0	0	0	0	0	0	0	0	0	0	0	0	0	0	30,632,298	0	30,632,298	支払利息	0	0	71	527	0	0	0	0	0	0	370	483	11,097	0	216,910	19,089,830	△ 300,688	18,789,142	回収不能戻引上額	0	1,052	0	0	0	0	0	0	0	0	0	0	0	136	15,327	153,769	0	153,769	その他行政コスト	163,081	115,843	6,094,946	51,271	488	290,383	170,337	105,292	4,470	416,939	13,077	6,093	18,868	21,047	17,559,092	19,397,541	△ 19,533	19,378,008	経常行政コスト上合計	205,872	622,592	6,437,111	388,474	27,544	488,454	194,091	464,018	283,734	1,077,461	486,001	184,981	216,353	26,792,509	517,031,247	△ 8,582,295	508,448,952	経常収益																			使用料・手数料	0	0	0	0	0	0	0	0	0	0	0	0	0	0	4,563,917	0	4,563,917	分損金・負担金・寄附金	0	0	0	0	0	0	0	0	0	0	0	0	0	0	53,942	4,861,215	0	4,861,215	保証料	0	0	0	0	0	0	0	0	0	0	0	0	0	0	0	0	0	事業収益	211,114	631,639	6,407,801	382,198	27,575	502,790	194,166	468,037	289,114	1,220,043	205,910	83,870	234,045	98,827	18,337,079	△ 2,273,411	20,868,199	その他特定行政サービス収入	20	4,104	12,528	7,349	70	2,355	292	5,612	14,312	3,471	400,002	305,347	192	51	9,694,718	△ 10,642,737	13,061,054	他会社補助金等	0	0	0	0	0	0	0	0	0	0	0	0	0	0	4,869	0	4,869	経常収益合計	211,134	635,743	6,420,329	389,547	27,645	505,145	194,458	473,649	303,426	1,223,514	605,912	389,217	234,237	98,878	28,085,739	65,275,402	△ 12,916,148	52,359,254	(差引) 経常行政コスト	△ 5,262	△ 13,151	16,782	△ 1,073	△ 101	△ 16,691	△ 367	△ 9,631	△ 19,692	△ 146,053	△ 119,911	△ 204,236	△ 17,884	2,277	△ 1,293,230	451,755,845	4,333,853	456,089,698																																																																																																																																																																																																																																										
使用料・手数料	0	0	0	0	0	0	0	0	0	0	0	0	0	0	4,563,917	0	4,563,917	分損金・負担金・寄附金	0	0	0	0	0	0	0	0	0	0	0	0	0	53,942	4,861,215	0	4,861,215	保証料	0	0	0	0	0	0	0	0	0	0	0	0	0	0	0	0	0	事業収益	211,114	631,639	6,407,801	382,198	27,575	502,790	194,166	468,037	289,114	1,220,043	205,910	83,870	234,045	98,827	18,337,079	△ 2,273,411	20,868,199	その他特定行政サービス収入	20	4,104	12,528	7,349	70	2,355	292	5,612	14,312	3,471	400,002	305,347	192	51	9,694,718	△ 10,642,737	13,061,054	他会社補助金等	0	0	0	0	0	0	0	0	0	0	0	0	0	0	4,869	0	4,869	経常収益合計	211,134	635,743	6,420,329	389,547	27,645	505,145	194,458	473,649	303,426	1,223,514	605,912	389,217	234,237	98,878	28,085,739	65,275,402	△ 12,916,148	52,359,254	(差引) 経常行政コスト	△ 5,262	△ 13,151	16,782	△ 1,073	△ 101	△ 16,691	△ 367	△ 9,631	△ 19,692	△ 146,053	△ 119,911	△ 204,236	△ 17,884	2,277	△ 1,293,230	451,755,845	4,333,853	456,089,698	(性質別)																			経常行政コスト																			人件費	26,512	252,738	169,998	71,810	5,116	96,928	11,400	102,293	133,550	168,884	203,563	75,553	44,541	49,298	3,070,152	142,445,275	△ 507,978	141,937,297	退職手当引当金繰入等	937	9,010	7,227	9,998	0	1,762	0	0	4,965	10,287	5,814	3,034	5,082	490	150,959	9,275,433	2,279,577	11,555,010	賞与引当金繰入額	0	15,400	0	0	0	3,028	0	185	0	6,090	0	0	0	208	26,539	8,324,759	500,620	8,824,379	物性費	14,724	187,440	146,008	204,882	18,114	90,044	10,121	237,908	38,475	284,425	139,473	64,574	55,566	22,495	4,326,359	35,547,511	△ 2,274,594	33,272,917	維持補修費	0	3,435	5,027	16,572	2,793	1,887	0	13,070	87,559	18,422	108,718	21,055	4,702	4,428	319,023	3,483,285	0	3,483,285	減価償却費	195	31,326	8,090	30,341	1,067	3,959	2,116	5,067	11,339	139,278	13,272	13,824	66,567	2,688	499,673	129,217,295	360,826	129,578,121	社会保険給付	0	0	0	0	0	0	0	0	0	0	0	0	0	0	8,312,706	0	8,312,706	補助金等	423	6,348	5,744	3,073	16	463	117	418	3,191	33,126	1,714	365	9,930	365	608,475	110,410,592	△ 8,620,525	101,790,067	他会社等への支出額	0	0	0	0	0	0	0	0	0	0	0	0	0	0	741,953	0	741,953	他団体への公共資産整備補助金等	0	0	0	0	0	0	0	0	0	0	0	0	0	0	30,632,298	0	30,632,298	支払利息	0	0	71	527	0	0	0	0	0	0	370	483	11,097	0	216,910	19,089,830	△ 300,688	18,789,142	回収不能戻引上額	0	1,052	0	0	0	0	0	0	0	0	0	0	0	136	15,327	153,769	0	153,769	その他行政コスト	163,081	115,843	6,094,946	51,271	488	290,383	170,337	105,292	4,470	416,939	13,077	6,093	18,868	21,047	17,559,092	19,397,541	△ 19,533	19,378,008	経常行政コスト上合計	205,872	622,592	6,437,111	388,474	27,544	488,454	194,091	464,018	283,734	1,077,461	486,001	184,981	216,353	26,792,509	517,031,247	△ 8,582,295	508,448,952	経常収益																			使用料・手数料	0	0	0	0	0	0	0	0	0	0	0	0	0	0	4,563,917	0	4,563,917	分損金・負担金・寄附金	0	0	0	0	0	0	0	0	0	0	0	0	0	0	53,942	4,861,215	0	4,861,215	保証料	0	0	0	0	0	0	0	0	0	0	0	0	0	0	0	0	0	事業収益	211,114	631,639	6,407,801	382,198	27,575	502,790	194,166	468,037	289,114	1,220,043	205,910	83,870	234,045	98,827	18,337,079	△ 2,273,411	20,868,199	その他特定行政サービス収入	20	4,104	12,528	7,349	70	2,355	292	5,612	14,312	3,471	400,002	305,347	192	51	9,694,718	△ 10,642,737	13,061,054	他会社補助金等	0	0	0	0	0	0	0	0	0	0	0	0	0	0	4,869	0	4,869	経常収益合計	211,134	635,743	6,420,329	389,547	27,645	505,145	194,458	473,649	303,426	1,223,514	605,912	389,217	234,237	98,878	28,085,739	65,275,402	△ 12,916,148	52,359,254	(差引) 経常行政コスト	△ 5,262	△ 13,151	16,782	△ 1,073	△ 101	△ 16,691	△ 367	△ 9,631	△ 19,692	△ 146,053	△ 119,911	△ 204,236	△ 17,884	2,277	△ 1,293,230	451,755,845	4,333,853	456,089,698																																																																																																																																																																																																																																																												
分損金・負担金・寄附金	0	0	0	0	0	0	0	0	0	0	0	0	0	53,942	4,861,215	0	4,861,215	保証料	0	0	0	0	0	0	0	0	0	0	0	0	0	0	0	0	0	事業収益	211,114	631,639	6,407,801	382,198	27,575	502,790	194,166	468,037	289,114	1,220,043	205,910	83,870	234,045	98,827	18,337,079	△ 2,273,411	20,868,199	その他特定行政サービス収入	20	4,104	12,528	7,349	70	2,355	292	5,612	14,312	3,471	400,002	305,347	192	51	9,694,718	△ 10,642,737	13,061,054	他会社補助金等	0	0	0	0	0	0	0	0	0	0	0	0	0	0	4,869	0	4,869	経常収益合計	211,134	635,743	6,420,329	389,547	27,645	505,145	194,458	473,649	303,426	1,223,514	605,912	389,217	234,237	98,878	28,085,739	65,275,402	△ 12,916,148	52,359,254	(差引) 経常行政コスト	△ 5,262	△ 13,151	16,782	△ 1,073	△ 101	△ 16,691	△ 367	△ 9,631	△ 19,692	△ 146,053	△ 119,911	△ 204,236	△ 17,884	2,277	△ 1,293,230	451,755,845	4,333,853	456,089,698	(性質別)																			経常行政コスト																			人件費	26,512	252,738	169,998	71,810	5,116	96,928	11,400	102,293	133,550	168,884	203,563	75,553	44,541	49,298	3,070,152	142,445,275	△ 507,978	141,937,297	退職手当引当金繰入等	937	9,010	7,227	9,998	0	1,762	0	0	4,965	10,287	5,814	3,034	5,082	490	150,959	9,275,433	2,279,577	11,555,010	賞与引当金繰入額	0	15,400	0	0	0	3,028	0	185	0	6,090	0	0	0	208	26,539	8,324,759	500,620	8,824,379	物性費	14,724	187,440	146,008	204,882	18,114	90,044	10,121	237,908	38,475	284,425	139,473	64,574	55,566	22,495	4,326,359	35,547,511	△ 2,274,594	33,272,917	維持補修費	0	3,435	5,027	16,572	2,793	1,887	0	13,070	87,559	18,422	108,718	21,055	4,702	4,428	319,023	3,483,285	0	3,483,285	減価償却費	195	31,326	8,090	30,341	1,067	3,959	2,116	5,067	11,339	139,278	13,272	13,824	66,567	2,688	499,673	129,217,295	360,826	129,578,121	社会保険給付	0	0	0	0	0	0	0	0	0	0	0	0	0	0	8,312,706	0	8,312,706	補助金等	423	6,348	5,744	3,073	16	463	117	418	3,191	33,126	1,714	365	9,930	365	608,475	110,410,592	△ 8,620,525	101,790,067	他会社等への支出額	0	0	0	0	0	0	0	0	0	0	0	0	0	0	741,953	0	741,953	他団体への公共資産整備補助金等	0	0	0	0	0	0	0	0	0	0	0	0	0	0	30,632,298	0	30,632,298	支払利息	0	0	71	527	0	0	0	0	0	0	370	483	11,097	0	216,910	19,089,830	△ 300,688	18,789,142	回収不能戻引上額	0	1,052	0	0	0	0	0	0	0	0	0	0	0	136	15,327	153,769	0	153,769	その他行政コスト	163,081	115,843	6,094,946	51,271	488	290,383	170,337	105,292	4,470	416,939	13,077	6,093	18,868	21,047	17,559,092	19,397,541	△ 19,533	19,378,008	経常行政コスト上合計	205,872	622,592	6,437,111	388,474	27,544	488,454	194,091	464,018	283,734	1,077,461	486,001	184,981	216,353	26,792,509	517,031,247	△ 8,582,295	508,448,952	経常収益																			使用料・手数料	0	0	0	0	0	0	0	0	0	0	0	0	0	0	4,563,917	0	4,563,917	分損金・負担金・寄附金	0	0	0	0	0	0	0	0	0	0	0	0	0	0	53,942	4,861,215	0	4,861,215	保証料	0	0	0	0	0	0	0	0	0	0	0	0	0	0	0	0	0	事業収益	211,114	631,639	6,407,801	382,198	27,575	502,790	194,166	468,037	289,114	1,220,043	205,910	83,870	234,045	98,827	18,337,079	△ 2,273,411	20,868,199	その他特定行政サービス収入	20	4,104	12,528	7,349	70	2,355	292	5,612	14,312	3,471	400,002	305,347	192	51	9,694,718	△ 10,642,737	13,061,054	他会社補助金等	0	0	0	0	0	0	0	0	0	0	0	0	0	0	4,869	0	4,869	経常収益合計	211,134	635,743	6,420,329	389,547	27,645	505,145	194,458	473,649	303,426	1,223,514	605,912	389,217	234,237	98,878	28,085,739	65,275,402	△ 12,916,148	52,359,254	(差引) 経常行政コスト	△ 5,262	△ 13,151	16,782	△ 1,073	△ 101	△ 16,691	△ 367	△ 9,631	△ 19,692	△ 146,053	△ 119,911	△ 204,236	△ 17,884	2,277	△ 1,293,230	451,755,845	4,333,853	456,089,698																																																																																																																																																																																																																																																																														
保証料	0	0	0	0	0	0	0	0	0	0	0	0	0	0	0	0	0	事業収益	211,114	631,639	6,407,801	382,198	27,575	502,790	194,166	468,037	289,114	1,220,043	205,910	83,870	234,045	98,827	18,337,079	△ 2,273,411	20,868,199	その他特定行政サービス収入	20	4,104	12,528	7,349	70	2,355	292	5,612	14,312	3,471	400,002	305,347	192	51	9,694,718	△ 10,642,737	13,061,054	他会社補助金等	0	0	0	0	0	0	0	0	0	0	0	0	0	0	4,869	0	4,869	経常収益合計	211,134	635,743	6,420,329	389,547	27,645	505,145	194,458	473,649	303,426	1,223,514	605,912	389,217	234,237	98,878	28,085,739	65,275,402	△ 12,916,148	52,359,254	(差引) 経常行政コスト	△ 5,262	△ 13,151	16,782	△ 1,073	△ 101	△ 16,691	△ 367	△ 9,631	△ 19,692	△ 146,053	△ 119,911	△ 204,236	△ 17,884	2,277	△ 1,293,230	451,755,845	4,333,853	456,089,698	(性質別)																			経常行政コスト																			人件費	26,512	252,738	169,998	71,810	5,116	96,928	11,400	102,293	133,550	168,884	203,563	75,553	44,541	49,298	3,070,152	142,445,275	△ 507,978	141,937,297	退職手当引当金繰入等	937	9,010	7,227	9,998	0	1,762	0	0	4,965	10,287	5,814	3,034	5,082	490	150,959	9,275,433	2,279,577	11,555,010	賞与引当金繰入額	0	15,400	0	0	0	3,028	0	185	0	6,090	0	0	0	208	26,539	8,324,759	500,620	8,824,379	物性費	14,724	187,440	146,008	204,882	18,114	90,044	10,121	237,908	38,475	284,425	139,473	64,574	55,566	22,495	4,326,359	35,547,511	△ 2,274,594	33,272,917	維持補修費	0	3,435	5,027	16,572	2,793	1,887	0	13,070	87,559	18,422	108,718	21,055	4,702	4,428	319,023	3,483,285	0	3,483,285	減価償却費	195	31,326	8,090	30,341	1,067	3,959	2,116	5,067	11,339	139,278	13,272	13,824	66,567	2,688	499,673	129,217,295	360,826	129,578,121	社会保険給付	0	0	0	0	0	0	0	0	0	0	0	0	0	0	8,312,706	0	8,312,706	補助金等	423	6,348	5,744	3,073	16	463	117	418	3,191	33,126	1,714	365	9,930	365	608,475	110,410,592	△ 8,620,525	101,790,067	他会社等への支出額	0	0	0	0	0	0	0	0	0	0	0	0	0	0	741,953	0	741,953	他団体への公共資産整備補助金等	0	0	0	0	0	0	0	0	0	0	0	0	0	0	30,632,298	0	30,632,298	支払利息	0	0	71	527	0	0	0	0	0	0	370	483	11,097	0	216,910	19,089,830	△ 300,688	18,789,142	回収不能戻引上額	0	1,052	0	0	0	0	0	0	0	0	0	0	0	136	15,327	153,769	0	153,769	その他行政コスト	163,081	115,843	6,094,946	51,271	488	290,383	170,337	105,292	4,470	416,939	13,077	6,093	18,868	21,047	17,559,092	19,397,541	△ 19,533	19,378,008	経常行政コスト上合計	205,872	622,592	6,437,111	388,474	27,544	488,454	194,091	464,018	283,734	1,077,461	486,001	184,981	216,353	26,792,509	517,031,247	△ 8,582,295	508,448,952	経常収益																			使用料・手数料	0	0	0	0	0	0	0	0	0	0	0	0	0	0	4,563,917	0	4,563,917	分損金・負担金・寄附金	0	0	0	0	0	0	0	0	0	0	0	0	0	0	53,942	4,861,215	0	4,861,215	保証料	0	0	0	0	0	0	0	0	0	0	0	0	0	0	0	0	0	事業収益	211,114	631,639	6,407,801	382,198	27,575	502,790	194,166	468,037	289,114	1,220,043	205,910	83,870	234,045	98,827	18,337,079	△ 2,273,411	20,868,199	その他特定行政サービス収入	20	4,104	12,528	7,349	70	2,355	292	5,612	14,312	3,471	400,002	305,347	192	51	9,694,718	△ 10,642,737	13,061,054	他会社補助金等	0	0	0	0	0	0	0	0	0	0	0	0	0	0	4,869	0	4,869	経常収益合計	211,134	635,743	6,420,329	389,547	27,645	505,145	194,458	473,649	303,426	1,223,514	605,912	389,217	234,237	98,878	28,085,739	65,275,402	△ 12,916,148	52,359,254	(差引) 経常行政コスト	△ 5,262	△ 13,151	16,782	△ 1,073	△ 101	△ 16,691	△ 367	△ 9,631	△ 19,692	△ 146,053	△ 119,911	△ 204,236	△ 17,884	2,277	△ 1,293,230	451,755,845	4,333,853	456,089,698																																																																																																																																																																																																																																																																																																
事業収益	211,114	631,639	6,407,801	382,198	27,575	502,790	194,166	468,037	289,114	1,220,043	205,910	83,870	234,045	98,827	18,337,079	△ 2,273,411	20,868,199	その他特定行政サービス収入	20	4,104	12,528	7,349	70	2,355	292	5,612	14,312	3,471	400,002	305,347	192	51	9,694,718	△ 10,642,737	13,061,054	他会社補助金等	0	0	0	0	0	0	0	0	0	0	0	0	0	0	4,869	0	4,869	経常収益合計	211,134	635,743	6,420,329	389,547	27,645	505,145	194,458	473,649	303,426	1,223,514	605,912	389,217	234,237	98,878	28,085,739	65,275,402	△ 12,916,148	52,359,254	(差引) 経常行政コスト	△ 5,262	△ 13,151	16,782	△ 1,073	△ 101	△ 16,691	△ 367	△ 9,631	△ 19,692	△ 146,053	△ 119,911	△ 204,236	△ 17,884	2,277	△ 1,293,230	451,755,845	4,333,853	456,089,698	(性質別)																			経常行政コスト																			人件費	26,512	252,738	169,998	71,810	5,116	96,928	11,400	102,293	133,550	168,884	203,563	75,553	44,541	49,298	3,070,152	142,445,275	△ 507,978	141,937,297	退職手当引当金繰入等	937	9,010	7,227	9,998	0	1,762	0	0	4,965	10,287	5,814	3,034	5,082	490	150,959	9,275,433	2,279,577	11,555,010	賞与引当金繰入額	0	15,400	0	0	0	3,028	0	185	0	6,090	0	0	0	208	26,539	8,324,759	500,620	8,824,379	物性費	14,724	187,440	146,008	204,882	18,114	90,044	10,121	237,908	38,475	284,425	139,473	64,574	55,566	22,495	4,326,359	35,547,511	△ 2,274,594	33,272,917	維持補修費	0	3,435	5,027	16,572	2,793	1,887	0	13,070	87,559	18,422	108,718	21,055	4,702	4,428	319,023	3,483,285	0	3,483,285	減価償却費	195	31,326	8,090	30,341	1,067	3,959	2,116	5,067	11,339	139,278	13,272	13,824	66,567	2,688	499,673	129,217,295	360,826	129,578,121	社会保険給付	0	0	0	0	0	0	0	0	0	0	0	0	0	0	8,312,706	0	8,312,706	補助金等	423	6,348	5,744	3,073	16	463	117	418	3,191	33,126	1,714	365	9,930	365	608,475	110,410,592	△ 8,620,525	101,790,067	他会社等への支出額	0	0	0	0	0	0	0	0	0	0	0	0	0	0	741,953	0	741,953	他団体への公共資産整備補助金等	0	0	0	0	0	0	0	0	0	0	0	0	0	0	30,632,298	0	30,632,298	支払利息	0	0	71	527	0	0	0	0	0	0	370	483	11,097	0	216,910	19,089,830	△ 300,688	18,789,142	回収不能戻引上額	0	1,052	0	0	0	0	0	0	0	0	0	0	0	136	15,327	153,769	0	153,769	その他行政コスト	163,081	115,843	6,094,946	51,271	488	290,383	170,337	105,292	4,470	416,939	13,077	6,093	18,868	21,047	17,559,092	19,397,541	△ 19,533	19,378,008	経常行政コスト上合計	205,872	622,592	6,437,111	388,474	27,544	488,454	194,091	464,018	283,734	1,077,461	486,001	184,981	216,353	26,792,509	517,031,247	△ 8,582,295	508,448,952	経常収益																			使用料・手数料	0	0	0	0	0	0	0	0	0	0	0	0	0	0	4,563,917	0	4,563,917	分損金・負担金・寄附金	0	0	0	0	0	0	0	0	0	0	0	0	0	0	53,942	4,861,215	0	4,861,215	保証料	0	0	0	0	0	0	0	0	0	0	0	0	0	0	0	0	0	事業収益	211,114	631,639	6,407,801	382,198	27,575	502,790	194,166	468,037	289,114	1,220,043	205,910	83,870	234,045	98,827	18,337,079	△ 2,273,411	20,868,199	その他特定行政サービス収入	20	4,104	12,528	7,349	70	2,355	292	5,612	14,312	3,471	400,002	305,347	192	51	9,694,718	△ 10,642,737	13,061,054	他会社補助金等	0	0	0	0	0	0	0	0	0	0	0	0	0	0	4,869	0	4,869	経常収益合計	211,134	635,743	6,420,329	389,547	27,645	505,145	194,458	473,649	303,426	1,223,514	605,912	389,217	234,237	98,878	28,085,739	65,275,402	△ 12,916,148	52,359,254	(差引) 経常行政コスト	△ 5,262	△ 13,151	16,782	△ 1,073	△ 101	△ 16,691	△ 367	△ 9,631	△ 19,692	△ 146,053	△ 119,911	△ 204,236	△ 17,884	2,277	△ 1,293,230	451,755,845	4,333,853	456,089,698																																																																																																																																																																																																																																																																																																																		
その他特定行政サービス収入	20	4,104	12,528	7,349	70	2,355	292	5,612	14,312	3,471	400,002	305,347	192	51	9,694,718	△ 10,642,737	13,061,054	他会社補助金等	0	0	0	0	0	0	0	0	0	0	0	0	0	0	4,869	0	4,869	経常収益合計	211,134	635,743	6,420,329	389,547	27,645	505,145	194,458	473,649	303,426	1,223,514	605,912	389,217	234,237	98,878	28,085,739	65,275,402	△ 12,916,148	52,359,254	(差引) 経常行政コスト	△ 5,262	△ 13,151	16,782	△ 1,073	△ 101	△ 16,691	△ 367	△ 9,631	△ 19,692	△ 146,053	△ 119,911	△ 204,236	△ 17,884	2,277	△ 1,293,230	451,755,845	4,333,853	456,089,698	(性質別)																			経常行政コスト																			人件費	26,512	252,738	169,998	71,810	5,116	96,928	11,400	102,293	133,550	168,884	203,563	75,553	44,541	49,298	3,070,152	142,445,275	△ 507,978	141,937,297	退職手当引当金繰入等	937	9,010	7,227	9,998	0	1,762	0	0	4,965	10,287	5,814	3,034	5,082	490	150,959	9,275,433	2,279,577	11,555,010	賞与引当金繰入額	0	15,400	0	0	0	3,028	0	185	0	6,090	0	0	0	208	26,539	8,324,759	500,620	8,824,379	物性費	14,724	187,440	146,008	204,882	18,114	90,044	10,121	237,908	38,475	284,425	139,473	64,574	55,566	22,495	4,326,359	35,547,511	△ 2,274,594	33,272,917	維持補修費	0	3,435	5,027	16,572	2,793	1,887	0	13,070	87,559	18,422	108,718	21,055	4,702	4,428	319,023	3,483,285	0	3,483,285	減価償却費	195	31,326	8,090	30,341	1,067	3,959	2,116	5,067	11,339	139,278	13,272	13,824	66,567	2,688	499,673	129,217,295	360,826	129,578,121	社会保険給付	0	0	0	0	0	0	0	0	0	0	0	0	0	0	8,312,706	0	8,312,706	補助金等	423	6,348	5,744	3,073	16	463	117	418	3,191	33,126	1,714	365	9,930	365	608,475	110,410,592	△ 8,620,525	101,790,067	他会社等への支出額	0	0	0	0	0	0	0	0	0	0	0	0	0	0	741,953	0	741,953	他団体への公共資産整備補助金等	0	0	0	0	0	0	0	0	0	0	0	0	0	0	30,632,298	0	30,632,298	支払利息	0	0	71	527	0	0	0	0	0	0	370	483	11,097	0	216,910	19,089,830	△ 300,688	18,789,142	回収不能戻引上額	0	1,052	0	0	0	0	0	0	0	0	0	0	0	136	15,327	153,769	0	153,769	その他行政コスト	163,081	115,843	6,094,946	51,271	488	290,383	170,337	105,292	4,470	416,939	13,077	6,093	18,868	21,047	17,559,092	19,397,541	△ 19,533	19,378,008	経常行政コスト上合計	205,872	622,592	6,437,111	388,474	27,544	488,454	194,091	464,018	283,734	1,077,461	486,001	184,981	216,353	26,792,509	517,031,247	△ 8,582,295	508,448,952	経常収益																			使用料・手数料	0	0	0	0	0	0	0	0	0	0	0	0	0	0	4,563,917	0	4,563,917	分損金・負担金・寄附金	0	0	0	0	0	0	0	0	0	0	0	0	0	0	53,942	4,861,215	0	4,861,215	保証料	0	0	0	0	0	0	0	0	0	0	0	0	0	0	0	0	0	事業収益	211,114	631,639	6,407,801	382,198	27,575	502,790	194,166	468,037	289,114	1,220,043	205,910	83,870	234,045	98,827	18,337,079	△ 2,273,411	20,868,199	その他特定行政サービス収入	20	4,104	12,528	7,349	70	2,355	292	5,612	14,312	3,471	400,002	305,347	192	51	9,694,718	△ 10,642,737	13,061,054	他会社補助金等	0	0	0	0	0	0	0	0	0	0	0	0	0	0	4,869	0	4,869	経常収益合計	211,134	635,743	6,420,329	389,547	27,645	505,145	194,458	473,649	303,426	1,223,514	605,912	389,217	234,237	98,878	28,085,739	65,275,402	△ 12,916,148	52,359,254	(差引) 経常行政コスト	△ 5,262	△ 13,151	16,782	△ 1,073	△ 101	△ 16,691	△ 367	△ 9,631	△ 19,692	△ 146,053	△ 119,911	△ 204,236	△ 17,884	2,277	△ 1,293,230	451,755,845	4,333,853	456,089,698																																																																																																																																																																																																																																																																																																																																				
他会社補助金等	0	0	0	0	0	0	0	0	0	0	0	0	0	0	4,869	0	4,869	経常収益合計	211,134	635,743	6,420,329	389,547	27,645	505,145	194,458	473,649	303,426	1,223,514	605,912	389,217	234,237	98,878	28,085,739	65,275,402	△ 12,916,148	52,359,254	(差引) 経常行政コスト	△ 5,262	△ 13,151	16,782	△ 1,073	△ 101	△ 16,691	△ 367	△ 9,631	△ 19,692	△ 146,053	△ 119,911	△ 204,236	△ 17,884	2,277	△ 1,293,230	451,755,845	4,333,853	456,089,698	(性質別)																			経常行政コスト																			人件費	26,512	252,738	169,998	71,810	5,116	96,928	11,400	102,293	133,550	168,884	203,563	75,553	44,541	49,298	3,070,152	142,445,275	△ 507,978	141,937,297	退職手当引当金繰入等	937	9,010	7,227	9,998	0	1,762	0	0	4,965	10,287	5,814	3,034	5,082	490	150,959	9,275,433	2,279,577	11,555,010	賞与引当金繰入額	0	15,400	0	0	0	3,028	0	185	0	6,090	0	0	0	208	26,539	8,324,759	500,620	8,824,379	物性費	14,724	187,440	146,008	204,882	18,114	90,044	10,121	237,908	38,475	284,425	139,473	64,574	55,566	22,495	4,326,359	35,547,511	△ 2,274,594	33,272,917	維持補修費	0	3,435	5,027	16,572	2,793	1,887	0	13,070	87,559	18,422	108,718	21,055	4,702	4,428	319,023	3,483,285	0	3,483,285	減価償却費	195	31,326	8,090	30,341	1,067	3,959	2,116	5,067	11,339	139,278	13,272	13,824	66,567	2,688	499,673	129,217,295	360,826	129,578,121	社会保険給付	0	0	0	0	0	0	0	0	0	0	0	0	0	0	8,312,706	0	8,312,706	補助金等	423	6,348	5,744	3,073	16	463	117	418	3,191	33,126	1,714	365	9,930	365	608,475	110,410,592	△ 8,620,525	101,790,067	他会社等への支出額	0	0	0	0	0	0	0	0	0	0	0	0	0	0	741,953	0	741,953	他団体への公共資産整備補助金等	0	0	0	0	0	0	0	0	0	0	0	0	0	0	30,632,298	0	30,632,298	支払利息	0	0	71	527	0	0	0	0	0	0	370	483	11,097	0	216,910	19,089,830	△ 300,688	18,789,142	回収不能戻引上額	0	1,052	0	0	0	0	0	0	0	0	0	0	0	136	15,327	153,769	0	153,769	その他行政コスト	163,081	115,843	6,094,946	51,271	488	290,383	170,337	105,292	4,470	416,939	13,077	6,093	18,868	21,047	17,559,092	19,397,541	△ 19,533	19,378,008	経常行政コスト上合計	205,872	622,592	6,437,111	388,474	27,544	488,454	194,091	464,018	283,734	1,077,461	486,001	184,981	216,353	26,792,509	517,031,247	△ 8,582,295	508,448,952	経常収益																			使用料・手数料	0	0	0	0	0	0	0	0	0	0	0	0	0	0	4,563,917	0	4,563,917	分損金・負担金・寄附金	0	0	0	0	0	0	0	0	0	0	0	0	0	0	53,942	4,861,215	0	4,861,215	保証料	0	0	0	0	0	0	0	0	0	0	0	0	0	0	0	0	0	事業収益	211,114	631,639	6,407,801	382,198	27,575	502,790	194,166	468,037	289,114	1,220,043	205,910	83,870	234,045	98,827	18,337,079	△ 2,273,411	20,868,199	その他特定行政サービス収入	20	4,104	12,528	7,349	70	2,355	292	5,612	14,312	3,471	400,002	305,347	192	51	9,694,718	△ 10,642,737	13,061,054	他会社補助金等	0	0	0	0	0	0	0	0	0	0	0	0	0	0	4,869	0	4,869	経常収益合計	211,134	635,743	6,420,329	389,547	27,645	505,145	194,458	473,649	303,426	1,223,514	605,912	389,217	234,237	98,878	28,085,739	65,275,402	△ 12,916,148	52,359,254	(差引) 経常行政コスト	△ 5,262	△ 13,151	16,782	△ 1,073	△ 101	△ 16,691	△ 367	△ 9,631	△ 19,692	△ 146,053	△ 119,911	△ 204,236	△ 17,884	2,277	△ 1,293,230	451,755,845	4,333,853	456,089,698																																																																																																																																																																																																																																																																																																																																																						
経常収益合計	211,134	635,743	6,420,329	389,547	27,645	505,145	194,458	473,649	303,426	1,223,514	605,912	389,217	234,237	98,878	28,085,739	65,275,402	△ 12,916,148	52,359,254	(差引) 経常行政コスト	△ 5,262	△ 13,151	16,782	△ 1,073	△ 101	△ 16,691	△ 367	△ 9,631	△ 19,692	△ 146,053	△ 119,911	△ 204,236	△ 17,884	2,277	△ 1,293,230	451,755,845	4,333,853	456,089,698	(性質別)																			経常行政コスト																			人件費	26,512	252,738	169,998	71,810	5,116	96,928	11,400	102,293	133,550	168,884	203,563	75,553	44,541	49,298	3,070,152	142,445,275	△ 507,978	141,937,297	退職手当引当金繰入等	937	9,010	7,227	9,998	0	1,762	0	0	4,965	10,287	5,814	3,034	5,082	490	150,959	9,275,433	2,279,577	11,555,010	賞与引当金繰入額	0	15,400	0	0	0	3,028	0	185	0	6,090	0	0	0	208	26,539	8,324,759	500,620	8,824,379	物性費	14,724	187,440	146,008	204,882	18,114	90,044	10,121	237,908	38,475	284,425	139,473	64,574	55,566	22,495	4,326,359	35,547,511	△ 2,274,594	33,272,917	維持補修費	0	3,435	5,027	16,572	2,793	1,887	0	13,070	87,559	18,422	108,718	21,055	4,702	4,428	319,023	3,483,285	0	3,483,285	減価償却費	195	31,326	8,090	30,341	1,067	3,959	2,116	5,067	11,339	139,278	13,272	13,824	66,567	2,688	499,673	129,217,295	360,826	129,578,121	社会保険給付	0	0	0	0	0	0	0	0	0	0	0	0	0	0	8,312,706	0	8,312,706	補助金等	423	6,348	5,744	3,073	16	463	117	418	3,191	33,126	1,714	365	9,930	365	608,475	110,410,592	△ 8,620,525	101,790,067	他会社等への支出額	0	0	0	0	0	0	0	0	0	0	0	0	0	0	741,953	0	741,953	他団体への公共資産整備補助金等	0	0	0	0	0	0	0	0	0	0	0	0	0	0	30,632,298	0	30,632,298	支払利息	0	0	71	527	0	0	0	0	0	0	370	483	11,097	0	216,910	19,089,830	△ 300,688	18,789,142	回収不能戻引上額	0	1,052	0	0	0	0	0	0	0	0	0	0	0	136	15,327	153,769	0	153,769	その他行政コスト	163,081	115,843	6,094,946	51,271	488	290,383	170,337	105,292	4,470	416,939	13,077	6,093	18,868	21,047	17,559,092	19,397,541	△ 19,533	19,378,008	経常行政コスト上合計	205,872	622,592	6,437,111	388,474	27,544	488,454	194,091	464,018	283,734	1,077,461	486,001	184,981	216,353	26,792,509	517,031,247	△ 8,582,295	508,448,952	経常収益																			使用料・手数料	0	0	0	0	0	0	0	0	0	0	0	0	0	0	4,563,917	0	4,563,917	分損金・負担金・寄附金	0	0	0	0	0	0	0	0	0	0	0	0	0	0	53,942	4,861,215	0	4,861,215	保証料	0	0	0	0	0	0	0	0	0	0	0	0	0	0	0	0	0	事業収益	211,114	631,639	6,407,801	382,198	27,575	502,790	194,166	468,037	289,114	1,220,043	205,910	83,870	234,045	98,827	18,337,079	△ 2,273,411	20,868,199	その他特定行政サービス収入	20	4,104	12,528	7,349	70	2,355	292	5,612	14,312	3,471	400,002	305,347	192	51	9,694,718	△ 10,642,737	13,061,054	他会社補助金等	0	0	0	0	0	0	0	0	0	0	0	0	0	0	4,869	0	4,869	経常収益合計	211,134	635,743	6,420,329	389,547	27,645	505,145	194,458	473,649	303,426	1,223,514	605,912	389,217	234,237	98,878	28,085,739	65,275,402	△ 12,916,148	52,359,254	(差引) 経常行政コスト	△ 5,262	△ 13,151	16,782	△ 1,073	△ 101	△ 16,691	△ 367	△ 9,631	△ 19,692	△ 146,053	△ 119,911	△ 204,236	△ 17,884	2,277	△ 1,293,230	451,755,845	4,333,853	456,089,698																																																																																																																																																																																																																																																																																																																																																																								
(差引) 経常行政コスト	△ 5,262	△ 13,151	16,782	△ 1,073	△ 101	△ 16,691	△ 367	△ 9,631	△ 19,692	△ 146,053	△ 119,911	△ 204,236	△ 17,884	2,277	△ 1,293,230	451,755,845	4,333,853	456,089,698	(性質別)																			経常行政コスト																			人件費	26,512	252,738	169,998	71,810	5,116	96,928	11,400	102,293	133,550	168,884	203,563	75,553	44,541	49,298	3,070,152	142,445,275	△ 507,978	141,937,297	退職手当引当金繰入等	937	9,010	7,227	9,998	0	1,762	0	0	4,965	10,287	5,814	3,034	5,082	490	150,959	9,275,433	2,279,577	11,555,010	賞与引当金繰入額	0	15,400	0	0	0	3,028	0	185	0	6,090	0	0	0	208	26,539	8,324,759	500,620	8,824,379	物性費	14,724	187,440	146,008	204,882	18,114	90,044	10,121	237,908	38,475	284,425	139,473	64,574	55,566	22,495	4,326,359	35,547,511	△ 2,274,594	33,272,917	維持補修費	0	3,435	5,027	16,572	2,793	1,887	0	13,070	87,559	18,422	108,718	21,055	4,702	4,428	319,023	3,483,285	0	3,483,285	減価償却費	195	31,326	8,090	30,341	1,067	3,959	2,116	5,067	11,339	139,278	13,272	13,824	66,567	2,688	499,673	129,217,295	360,826	129,578,121	社会保険給付	0	0	0	0	0	0	0	0	0	0	0	0	0	0	8,312,706	0	8,312,706	補助金等	423	6,348	5,744	3,073	16	463	117	418	3,191	33,126	1,714	365	9,930	365	608,475	110,410,592	△ 8,620,525	101,790,067	他会社等への支出額	0	0	0	0	0	0	0	0	0	0	0	0	0	0	741,953	0	741,953	他団体への公共資産整備補助金等	0	0	0	0	0	0	0	0	0	0	0	0	0	0	30,632,298	0	30,632,298	支払利息	0	0	71	527	0	0	0	0	0	0	370	483	11,097	0	216,910	19,089,830	△ 300,688	18,789,142	回収不能戻引上額	0	1,052	0	0	0	0	0	0	0	0	0	0	0	136	15,327	153,769	0	153,769	その他行政コスト	163,081	115,843	6,094,946	51,271	488	290,383	170,337	105,292	4,470	416,939	13,077	6,093	18,868	21,047	17,559,092	19,397,541	△ 19,533	19,378,008	経常行政コスト上合計	205,872	622,592	6,437,111	388,474	27,544	488,454	194,091	464,018	283,734	1,077,461	486,001	184,981	216,353	26,792,509	517,031,247	△ 8,582,295	508,448,952	経常収益																			使用料・手数料	0	0	0	0	0	0	0	0	0	0	0	0	0	0	4,563,917	0	4,563,917	分損金・負担金・寄附金	0	0	0	0	0	0	0	0	0	0	0	0	0	0	53,942	4,861,215	0	4,861,215	保証料	0	0	0	0	0	0	0	0	0	0	0	0	0	0	0	0	0	事業収益	211,114	631,639	6,407,801	382,198	27,575	502,790	194,166	468,037	289,114	1,220,043	205,910	83,870	234,045	98,827	18,337,079	△ 2,273,411	20,868,199	その他特定行政サービス収入	20	4,104	12,528	7,349	70	2,355	292	5,612	14,312	3,471	400,002	305,347	192	51	9,694,718	△ 10,642,737	13,061,054	他会社補助金等	0	0	0	0	0	0	0	0	0	0	0	0	0	0	4,869	0	4,869	経常収益合計	211,134	635,743	6,420,329	389,547	27,645	505,145	194,458	473,649	303,426	1,223,514	605,912	389,217	234,237	98,878	28,085,739	65,275,402	△ 12,916,148	52,359,254	(差引) 経常行政コスト	△ 5,262	△ 13,151	16,782	△ 1,073	△ 101	△ 16,691	△ 367	△ 9,631	△ 19,692	△ 146,053	△ 119,911	△ 204,236	△ 17,884	2,277	△ 1,293,230	451,755,845	4,333,853	456,089,698																																																																																																																																																																																																																																																																																																																																																																																											
(性質別)																			経常行政コスト																			人件費	26,512	252,738	169,998	71,810	5,116	96,928	11,400	102,293	133,550	168,884	203,563	75,553	44,541	49,298	3,070,152	142,445,275	△ 507,978	141,937,297	退職手当引当金繰入等	937	9,010	7,227	9,998	0	1,762	0	0	4,965	10,287	5,814	3,034	5,082	490	150,959	9,275,433	2,279,577	11,555,010	賞与引当金繰入額	0	15,400	0	0	0	3,028	0	185	0	6,090	0	0	0	208	26,539	8,324,759	500,620	8,824,379	物性費	14,724	187,440	146,008	204,882	18,114	90,044	10,121	237,908	38,475	284,425	139,473	64,574	55,566	22,495	4,326,359	35,547,511	△ 2,274,594	33,272,917	維持補修費	0	3,435	5,027	16,572	2,793	1,887	0	13,070	87,559	18,422	108,718	21,055	4,702	4,428	319,023	3,483,285	0	3,483,285	減価償却費	195	31,326	8,090	30,341	1,067	3,959	2,116	5,067	11,339	139,278	13,272	13,824	66,567	2,688	499,673	129,217,295	360,826	129,578,121	社会保険給付	0	0	0	0	0	0	0	0	0	0	0	0	0	0	8,312,706	0	8,312,706	補助金等	423	6,348	5,744	3,073	16	463	117	418	3,191	33,126	1,714	365	9,930	365	608,475	110,410,592	△ 8,620,525	101,790,067	他会社等への支出額	0	0	0	0	0	0	0	0	0	0	0	0	0	0	741,953	0	741,953	他団体への公共資産整備補助金等	0	0	0	0	0	0	0	0	0	0	0	0	0	0	30,632,298	0	30,632,298	支払利息	0	0	71	527	0	0	0	0	0	0	370	483	11,097	0	216,910	19,089,830	△ 300,688	18,789,142	回収不能戻引上額	0	1,052	0	0	0	0	0	0	0	0	0	0	0	136	15,327	153,769	0	153,769	その他行政コスト	163,081	115,843	6,094,946	51,271	488	290,383	170,337	105,292	4,470	416,939	13,077	6,093	18,868	21,047	17,559,092	19,397,541	△ 19,533	19,378,008	経常行政コスト上合計	205,872	622,592	6,437,111	388,474	27,544	488,454	194,091	464,018	283,734	1,077,461	486,001	184,981	216,353	26,792,509	517,031,247	△ 8,582,295	508,448,952	経常収益																			使用料・手数料	0	0	0	0	0	0	0	0	0	0	0	0	0	0	4,563,917	0	4,563,917	分損金・負担金・寄附金	0	0	0	0	0	0	0	0	0	0	0	0	0	0	53,942	4,861,215	0	4,861,215	保証料	0	0	0	0	0	0	0	0	0	0	0	0	0	0	0	0	0	事業収益	211,114	631,639	6,407,801	382,198	27,575	502,790	194,166	468,037	289,114	1,220,043	205,910	83,870	234,045	98,827	18,337,079	△ 2,273,411	20,868,199	その他特定行政サービス収入	20	4,104	12,528	7,349	70	2,355	292	5,612	14,312	3,471	400,002	305,347	192	51	9,694,718	△ 10,642,737	13,061,054	他会社補助金等	0	0	0	0	0	0	0	0	0	0	0	0	0	0	4,869	0	4,869	経常収益合計	211,134	635,743	6,420,329	389,547	27,645	505,145	194,458	473,649	303,426	1,223,514	605,912	389,217	234,237	98,878	28,085,739	65,275,402	△ 12,916,148	52,359,254	(差引) 経常行政コスト	△ 5,262	△ 13,151	16,782	△ 1,073	△ 101	△ 16,691	△ 367	△ 9,631	△ 19,692	△ 146,053	△ 119,911	△ 204,236	△ 17,884	2,277	△ 1,293,230	451,755,845	4,333,853	456,089,698																																																																																																																																																																																																																																																																																																																																																																																																														
経常行政コスト																			人件費	26,512	252,738	169,998	71,810	5,116	96,928	11,400	102,293	133,550	168,884	203,563	75,553	44,541	49,298	3,070,152	142,445,275	△ 507,978	141,937,297	退職手当引当金繰入等	937	9,010	7,227	9,998	0	1,762	0	0	4,965	10,287	5,814	3,034	5,082	490	150,959	9,275,433	2,279,577	11,555,010	賞与引当金繰入額	0	15,400	0	0	0	3,028	0	185	0	6,090	0	0	0	208	26,539	8,324,759	500,620	8,824,379	物性費	14,724	187,440	146,008	204,882	18,114	90,044	10,121	237,908	38,475	284,425	139,473	64,574	55,566	22,495	4,326,359	35,547,511	△ 2,274,594	33,272,917	維持補修費	0	3,435	5,027	16,572	2,793	1,887	0	13,070	87,559	18,422	108,718	21,055	4,702	4,428	319,023	3,483,285	0	3,483,285	減価償却費	195	31,326	8,090	30,341	1,067	3,959	2,116	5,067	11,339	139,278	13,272	13,824	66,567	2,688	499,673	129,217,295	360,826	129,578,121	社会保険給付	0	0	0	0	0	0	0	0	0	0	0	0	0	0	8,312,706	0	8,312,706	補助金等	423	6,348	5,744	3,073	16	463	117	418	3,191	33,126	1,714	365	9,930	365	608,475	110,410,592	△ 8,620,525	101,790,067	他会社等への支出額	0	0	0	0	0	0	0	0	0	0	0	0	0	0	741,953	0	741,953	他団体への公共資産整備補助金等	0	0	0	0	0	0	0	0	0	0	0	0	0	0	30,632,298	0	30,632,298	支払利息	0	0	71	527	0	0	0	0	0	0	370	483	11,097	0	216,910	19,089,830	△ 300,688	18,789,142	回収不能戻引上額	0	1,052	0	0	0	0	0	0	0	0	0	0	0	136	15,327	153,769	0	153,769	その他行政コスト	163,081	115,843	6,094,946	51,271	488	290,383	170,337	105,292	4,470	416,939	13,077	6,093	18,868	21,047	17,559,092	19,397,541	△ 19,533	19,378,008	経常行政コスト上合計	205,872	622,592	6,437,111	388,474	27,544	488,454	194,091	464,018	283,734	1,077,461	486,001	184,981	216,353	26,792,509	517,031,247	△ 8,582,295	508,448,952	経常収益																			使用料・手数料	0	0	0	0	0	0	0	0	0	0	0	0	0	0	4,563,917	0	4,563,917	分損金・負担金・寄附金	0	0	0	0	0	0	0	0	0	0	0	0	0	0	53,942	4,861,215	0	4,861,215	保証料	0	0	0	0	0	0	0	0	0	0	0	0	0	0	0	0	0	事業収益	211,114	631,639	6,407,801	382,198	27,575	502,790	194,166	468,037	289,114	1,220,043	205,910	83,870	234,045	98,827	18,337,079	△ 2,273,411	20,868,199	その他特定行政サービス収入	20	4,104	12,528	7,349	70	2,355	292	5,612	14,312	3,471	400,002	305,347	192	51	9,694,718	△ 10,642,737	13,061,054	他会社補助金等	0	0	0	0	0	0	0	0	0	0	0	0	0	0	4,869	0	4,869	経常収益合計	211,134	635,743	6,420,329	389,547	27,645	505,145	194,458	473,649	303,426	1,223,514	605,912	389,217	234,237	98,878	28,085,739	65,275,402	△ 12,916,148	52,359,254	(差引) 経常行政コスト	△ 5,262	△ 13,151	16,782	△ 1,073	△ 101	△ 16,691	△ 367	△ 9,631	△ 19,692	△ 146,053	△ 119,911	△ 204,236	△ 17,884	2,277	△ 1,293,230	451,755,845	4,333,853	456,089,698																																																																																																																																																																																																																																																																																																																																																																																																																																	
人件費	26,512	252,738	169,998	71,810	5,116	96,928	11,400	102,293	133,550	168,884	203,563	75,553	44,541	49,298	3,070,152	142,445,275	△ 507,978	141,937,297	退職手当引当金繰入等	937	9,010	7,227	9,998	0	1,762	0	0	4,965	10,287	5,814	3,034	5,082	490	150,959	9,275,433	2,279,577	11,555,010	賞与引当金繰入額	0	15,400	0	0	0	3,028	0	185	0	6,090	0	0	0	208	26,539	8,324,759	500,620	8,824,379	物性費	14,724	187,440	146,008	204,882	18,114	90,044	10,121	237,908	38,475	284,425	139,473	64,574	55,566	22,495	4,326,359	35,547,511	△ 2,274,594	33,272,917	維持補修費	0	3,435	5,027	16,572	2,793	1,887	0	13,070	87,559	18,422	108,718	21,055	4,702	4,428	319,023	3,483,285	0	3,483,285	減価償却費	195	31,326	8,090	30,341	1,067	3,959	2,116	5,067	11,339	139,278	13,272	13,824	66,567	2,688	499,673	129,217,295	360,826	129,578,121	社会保険給付	0	0	0	0	0	0	0	0	0	0	0	0	0	0	8,312,706	0	8,312,706	補助金等	423	6,348	5,744	3,073	16	463	117	418	3,191	33,126	1,714	365	9,930	365	608,475	110,410,592	△ 8,620,525	101,790,067	他会社等への支出額	0	0	0	0	0	0	0	0	0	0	0	0	0	0	741,953	0	741,953	他団体への公共資産整備補助金等	0	0	0	0	0	0	0	0	0	0	0	0	0	0	30,632,298	0	30,632,298	支払利息	0	0	71	527	0	0	0	0	0	0	370	483	11,097	0	216,910	19,089,830	△ 300,688	18,789,142	回収不能戻引上額	0	1,052	0	0	0	0	0	0	0	0	0	0	0	136	15,327	153,769	0	153,769	その他行政コスト	163,081	115,843	6,094,946	51,271	488	290,383	170,337	105,292	4,470	416,939	13,077	6,093	18,868	21,047	17,559,092	19,397,541	△ 19,533	19,378,008	経常行政コスト上合計	205,872	622,592	6,437,111	388,474	27,544	488,454	194,091	464,018	283,734	1,077,461	486,001	184,981	216,353	26,792,509	517,031,247	△ 8,582,295	508,448,952	経常収益																			使用料・手数料	0	0	0	0	0	0	0	0	0	0	0	0	0	0	4,563,917	0	4,563,917	分損金・負担金・寄附金	0	0	0	0	0	0	0	0	0	0	0	0	0	0	53,942	4,861,215	0	4,861,215	保証料	0	0	0	0	0	0	0	0	0	0	0	0	0	0	0	0	0	事業収益	211,114	631,639	6,407,801	382,198	27,575	502,790	194,166	468,037	289,114	1,220,043	205,910	83,870	234,045	98,827	18,337,079	△ 2,273,411	20,868,199	その他特定行政サービス収入	20	4,104	12,528	7,349	70	2,355	292	5,612	14,312	3,471	400,002	305,347	192	51	9,694,718	△ 10,642,737	13,061,054	他会社補助金等	0	0	0	0	0	0	0	0	0	0	0	0	0	0	4,869	0	4,869	経常収益合計	211,134	635,743	6,420,329	389,547	27,645	505,145	194,458	473,649	303,426	1,223,514	605,912	389,217	234,237	98,878	28,085,739	65,275,402	△ 12,916,148	52,359,254	(差引) 経常行政コスト	△ 5,262	△ 13,151	16,782	△ 1,073	△ 101	△ 16,691	△ 367	△ 9,631	△ 19,692	△ 146,053	△ 119,911	△ 204,236	△ 17,884	2,277	△ 1,293,230	451,755,845	4,333,853	456,089,698																																																																																																																																																																																																																																																																																																																																																																																																																																																				
退職手当引当金繰入等	937	9,010	7,227	9,998	0	1,762	0	0	4,965	10,287	5,814	3,034	5,082	490	150,959	9,275,433	2,279,577	11,555,010	賞与引当金繰入額	0	15,400	0	0	0	3,028	0	185	0	6,090	0	0	0	208	26,539	8,324,759	500,620	8,824,379	物性費	14,724	187,440	146,008	204,882	18,114	90,044	10,121	237,908	38,475	284,425	139,473	64,574	55,566	22,495	4,326,359	35,547,511	△ 2,274,594	33,272,917	維持補修費	0	3,435	5,027	16,572	2,793	1,887	0	13,070	87,559	18,422	108,718	21,055	4,702	4,428	319,023	3,483,285	0	3,483,285	減価償却費	195	31,326	8,090	30,341	1,067	3,959	2,116	5,067	11,339	139,278	13,272	13,824	66,567	2,688	499,673	129,217,295	360,826	129,578,121	社会保険給付	0	0	0	0	0	0	0	0	0	0	0	0	0	0	8,312,706	0	8,312,706	補助金等	423	6,348	5,744	3,073	16	463	117	418	3,191	33,126	1,714	365	9,930	365	608,475	110,410,592	△ 8,620,525	101,790,067	他会社等への支出額	0	0	0	0	0	0	0	0	0	0	0	0	0	0	741,953	0	741,953	他団体への公共資産整備補助金等	0	0	0	0	0	0	0	0	0	0	0	0	0	0	30,632,298	0	30,632,298	支払利息	0	0	71	527	0	0	0	0	0	0	370	483	11,097	0	216,910	19,089,830	△ 300,688	18,789,142	回収不能戻引上額	0	1,052	0	0	0	0	0	0	0	0	0	0	0	136	15,327	153,769	0	153,769	その他行政コスト	163,081	115,843	6,094,946	51,271	488	290,383	170,337	105,292	4,470	416,939	13,077	6,093	18,868	21,047	17,559,092	19,397,541	△ 19,533	19,378,008	経常行政コスト上合計	205,872	622,592	6,437,111	388,474	27,544	488,454	194,091	464,018	283,734	1,077,461	486,001	184,981	216,353	26,792,509	517,031,247	△ 8,582,295	508,448,952	経常収益																			使用料・手数料	0	0	0	0	0	0	0	0	0	0	0	0	0	0	4,563,917	0	4,563,917	分損金・負担金・寄附金	0	0	0	0	0	0	0	0	0	0	0	0	0	0	53,942	4,861,215	0	4,861,215	保証料	0	0	0	0	0	0	0	0	0	0	0	0	0	0	0	0	0	事業収益	211,114	631,639	6,407,801	382,198	27,575	502,790	194,166	468,037	289,114	1,220,043	205,910	83,870	234,045	98,827	18,337,079	△ 2,273,411	20,868,199	その他特定行政サービス収入	20	4,104	12,528	7,349	70	2,355	292	5,612	14,312	3,471	400,002	305,347	192	51	9,694,718	△ 10,642,737	13,061,054	他会社補助金等	0	0	0	0	0	0	0	0	0	0	0	0	0	0	4,869	0	4,869	経常収益合計	211,134	635,743	6,420,329	389,547	27,645	505,145	194,458	473,649	303,426	1,223,514	605,912	389,217	234,237	98,878	28,085,739	65,275,402	△ 12,916,148	52,359,254	(差引) 経常行政コスト	△ 5,262	△ 13,151	16,782	△ 1,073	△ 101	△ 16,691	△ 367	△ 9,631	△ 19,692	△ 146,053	△ 119,911	△ 204,236	△ 17,884	2,277	△ 1,293,230	451,755,845	4,333,853	456,089,698																																																																																																																																																																																																																																																																																																																																																																																																																																																																							
賞与引当金繰入額	0	15,400	0	0	0	3,028	0	185	0	6,090	0	0	0	208	26,539	8,324,759	500,620	8,824,379	物性費	14,724	187,440	146,008	204,882	18,114	90,044	10,121	237,908	38,475	284,425	139,473	64,574	55,566	22,495	4,326,359	35,547,511	△ 2,274,594	33,272,917	維持補修費	0	3,435	5,027	16,572	2,793	1,887	0	13,070	87,559	18,422	108,718	21,055	4,702	4,428	319,023	3,483,285	0	3,483,285	減価償却費	195	31,326	8,090	30,341	1,067	3,959	2,116	5,067	11,339	139,278	13,272	13,824	66,567	2,688	499,673	129,217,295	360,826	129,578,121	社会保険給付	0	0	0	0	0	0	0	0	0	0	0	0	0	0	8,312,706	0	8,312,706	補助金等	423	6,348	5,744	3,073	16	463	117	418	3,191	33,126	1,714	365	9,930	365	608,475	110,410,592	△ 8,620,525	101,790,067	他会社等への支出額	0	0	0	0	0	0	0	0	0	0	0	0	0	0	741,953	0	741,953	他団体への公共資産整備補助金等	0	0	0	0	0	0	0	0	0	0	0	0	0	0	30,632,298	0	30,632,298	支払利息	0	0	71	527	0	0	0	0	0	0	370	483	11,097	0	216,910	19,089,830	△ 300,688	18,789,142	回収不能戻引上額	0	1,052	0	0	0	0	0	0	0	0	0	0	0	136	15,327	153,769	0	153,769	その他行政コスト	163,081	115,843	6,094,946	51,271	488	290,383	170,337	105,292	4,470	416,939	13,077	6,093	18,868	21,047	17,559,092	19,397,541	△ 19,533	19,378,008	経常行政コスト上合計	205,872	622,592	6,437,111	388,474	27,544	488,454	194,091	464,018	283,734	1,077,461	486,001	184,981	216,353	26,792,509	517,031,247	△ 8,582,295	508,448,952	経常収益																			使用料・手数料	0	0	0	0	0	0	0	0	0	0	0	0	0	0	4,563,917	0	4,563,917	分損金・負担金・寄附金	0	0	0	0	0	0	0	0	0	0	0	0	0	0	53,942	4,861,215	0	4,861,215	保証料	0	0	0	0	0	0	0	0	0	0	0	0	0	0	0	0	0	事業収益	211,114	631,639	6,407,801	382,198	27,575	502,790	194,166	468,037	289,114	1,220,043	205,910	83,870	234,045	98,827	18,337,079	△ 2,273,411	20,868,199	その他特定行政サービス収入	20	4,104	12,528	7,349	70	2,355	292	5,612	14,312	3,471	400,002	305,347	192	51	9,694,718	△ 10,642,737	13,061,054	他会社補助金等	0	0	0	0	0	0	0	0	0	0	0	0	0	0	4,869	0	4,869	経常収益合計	211,134	635,743	6,420,329	389,547	27,645	505,145	194,458	473,649	303,426	1,223,514	605,912	389,217	234,237	98,878	28,085,739	65,275,402	△ 12,916,148	52,359,254	(差引) 経常行政コスト	△ 5,262	△ 13,151	16,782	△ 1,073	△ 101	△ 16,691	△ 367	△ 9,631	△ 19,692	△ 146,053	△ 119,911	△ 204,236	△ 17,884	2,277	△ 1,293,230	451,755,845	4,333,853	456,089,698																																																																																																																																																																																																																																																																																																																																																																																																																																																																																										
物性費	14,724	187,440	146,008	204,882	18,114	90,044	10,121	237,908	38,475	284,425	139,473	64,574	55,566	22,495	4,326,359	35,547,511	△ 2,274,594	33,272,917	維持補修費	0	3,435	5,027	16,572	2,793	1,887	0	13,070	87,559	18,422	108,718	21,055	4,702	4,428	319,023	3,483,285	0	3,483,285	減価償却費	195	31,326	8,090	30,341	1,067	3,959	2,116	5,067	11,339	139,278	13,272	13,824	66,567	2,688	499,673	129,217,295	360,826	129,578,121	社会保険給付	0	0	0	0	0	0	0	0	0	0	0	0	0	0	8,312,706	0	8,312,706	補助金等	423	6,348	5,744	3,073	16	463	117	418	3,191	33,126	1,714	365	9,930	365	608,475	110,410,592	△ 8,620,525	101,790,067	他会社等への支出額	0	0	0	0	0	0	0	0	0	0	0	0	0	0	741,953	0	741,953	他団体への公共資産整備補助金等	0	0	0	0	0	0	0	0	0	0	0	0	0	0	30,632,298	0	30,632,298	支払利息	0	0	71	527	0	0	0	0	0	0	370	483	11,097	0	216,910	19,089,830	△ 300,688	18,789,142	回収不能戻引上額	0	1,052	0	0	0	0	0	0	0	0	0	0	0	136	15,327	153,769	0	153,769	その他行政コスト	163,081	115,843	6,094,946	51,271	488	290,383	170,337	105,292	4,470	416,939	13,077	6,093	18,868	21,047	17,559,092	19,397,541	△ 19,533	19,378,008	経常行政コスト上合計	205,872	622,592	6,437,111	388,474	27,544	488,454	194,091	464,018	283,734	1,077,461	486,001	184,981	216,353	26,792,509	517,031,247	△ 8,582,295	508,448,952	経常収益																			使用料・手数料	0	0	0	0	0	0	0	0	0	0	0	0	0	0	4,563,917	0	4,563,917	分損金・負担金・寄附金	0	0	0	0	0	0	0	0	0	0	0	0	0	0	53,942	4,861,215	0	4,861,215	保証料	0	0	0	0	0	0	0	0	0	0	0	0	0	0	0	0	0	事業収益	211,114	631,639	6,407,801	382,198	27,575	502,790	194,166	468,037	289,114	1,220,043	205,910	83,870	234,045	98,827	18,337,079	△ 2,273,411	20,868,199	その他特定行政サービス収入	20	4,104	12,528	7,349	70	2,355	292	5,612	14,312	3,471	400,002	305,347	192	51	9,694,718	△ 10,642,737	13,061,054	他会社補助金等	0	0	0	0	0	0	0	0	0	0	0	0	0	0	4,869	0	4,869	経常収益合計	211,134	635,743	6,420,329	389,547	27,645	505,145	194,458	473,649	303,426	1,223,514	605,912	389,217	234,237	98,878	28,085,739	65,275,402	△ 12,916,148	52,359,254	(差引) 経常行政コスト	△ 5,262	△ 13,151	16,782	△ 1,073	△ 101	△ 16,691	△ 367	△ 9,631	△ 19,692	△ 146,053	△ 119,911	△ 204,236	△ 17,884	2,277	△ 1,293,230	451,755,845	4,333,853	456,089,698																																																																																																																																																																																																																																																																																																																																																																																																																																																																																																													
維持補修費	0	3,435	5,027	16,572	2,793	1,887	0	13,070	87,559	18,422	108,718	21,055	4,702	4,428	319,023	3,483,285	0	3,483,285	減価償却費	195	31,326	8,090	30,341	1,067	3,959	2,116	5,067	11,339	139,278	13,272	13,824	66,567	2,688	499,673	129,217,295	360,826	129,578,121	社会保険給付	0	0	0	0	0	0	0	0	0	0	0	0	0	0	8,312,706	0	8,312,706	補助金等	423	6,348	5,744	3,073	16	463	117	418	3,191	33,126	1,714	365	9,930	365	608,475	110,410,592	△ 8,620,525	101,790,067	他会社等への支出額	0	0	0	0	0	0	0	0	0	0	0	0	0	0	741,953	0	741,953	他団体への公共資産整備補助金等	0	0	0	0	0	0	0	0	0	0	0	0	0	0	30,632,298	0	30,632,298	支払利息	0	0	71	527	0	0	0	0	0	0	370	483	11,097	0	216,910	19,089,830	△ 300,688	18,789,142	回収不能戻引上額	0	1,052	0	0	0	0	0	0	0	0	0	0	0	136	15,327	153,769	0	153,769	その他行政コスト	163,081	115,843	6,094,946	51,271	488	290,383	170,337	105,292	4,470	416,939	13,077	6,093	18,868	21,047	17,559,092	19,397,541	△ 19,533	19,378,008	経常行政コスト上合計	205,872	622,592	6,437,111	388,474	27,544	488,454	194,091	464,018	283,734	1,077,461	486,001	184,981	216,353	26,792,509	517,031,247	△ 8,582,295	508,448,952	経常収益																			使用料・手数料	0	0	0	0	0	0	0	0	0	0	0	0	0	0	4,563,917	0	4,563,917	分損金・負担金・寄附金	0	0	0	0	0	0	0	0	0	0	0	0	0	0	53,942	4,861,215	0	4,861,215	保証料	0	0	0	0	0	0	0	0	0	0	0	0	0	0	0	0	0	事業収益	211,114	631,639	6,407,801	382,198	27,575	502,790	194,166	468,037	289,114	1,220,043	205,910	83,870	234,045	98,827	18,337,079	△ 2,273,411	20,868,199	その他特定行政サービス収入	20	4,104	12,528	7,349	70	2,355	292	5,612	14,312	3,471	400,002	305,347	192	51	9,694,718	△ 10,642,737	13,061,054	他会社補助金等	0	0	0	0	0	0	0	0	0	0	0	0	0	0	4,869	0	4,869	経常収益合計	211,134	635,743	6,420,329	389,547	27,645	505,145	194,458	473,649	303,426	1,223,514	605,912	389,217	234,237	98,878	28,085,739	65,275,402	△ 12,916,148	52,359,254	(差引) 経常行政コスト	△ 5,262	△ 13,151	16,782	△ 1,073	△ 101	△ 16,691	△ 367	△ 9,631	△ 19,692	△ 146,053	△ 119,911	△ 204,236	△ 17,884	2,277	△ 1,293,230	451,755,845	4,333,853	456,089,698																																																																																																																																																																																																																																																																																																																																																																																																																																																																																																																																
減価償却費	195	31,326	8,090	30,341	1,067	3,959	2,116	5,067	11,339	139,278	13,272	13,824	66,567	2,688	499,673	129,217,295	360,826	129,578,121	社会保険給付	0	0	0	0	0	0	0	0	0	0	0	0	0	0	8,312,706	0	8,312,706	補助金等	423	6,348	5,744	3,073	16	463	117	418	3,191	33,126	1,714	365	9,930	365	608,475	110,410,592	△ 8,620,525	101,790,067	他会社等への支出額	0	0	0	0	0	0	0	0	0	0	0	0	0	0	741,953	0	741,953	他団体への公共資産整備補助金等	0	0	0	0	0	0	0	0	0	0	0	0	0	0	30,632,298	0	30,632,298	支払利息	0	0	71	527	0	0	0	0	0	0	370	483	11,097	0	216,910	19,089,830	△ 300,688	18,789,142	回収不能戻引上額	0	1,052	0	0	0	0	0	0	0	0	0	0	0	136	15,327	153,769	0	153,769	その他行政コスト	163,081	115,843	6,094,946	51,271	488	290,383	170,337	105,292	4,470	416,939	13,077	6,093	18,868	21,047	17,559,092	19,397,541	△ 19,533	19,378,008	経常行政コスト上合計	205,872	622,592	6,437,111	388,474	27,544	488,454	194,091	464,018	283,734	1,077,461	486,001	184,981	216,353	26,792,509	517,031,247	△ 8,582,295	508,448,952	経常収益																			使用料・手数料	0	0	0	0	0	0	0	0	0	0	0	0	0	0	4,563,917	0	4,563,917	分損金・負担金・寄附金	0	0	0	0	0	0	0	0	0	0	0	0	0	0	53,942	4,861,215	0	4,861,215	保証料	0	0	0	0	0	0	0	0	0	0	0	0	0	0	0	0	0	事業収益	211,114	631,639	6,407,801	382,198	27,575	502,790	194,166	468,037	289,114	1,220,043	205,910	83,870	234,045	98,827	18,337,079	△ 2,273,411	20,868,199	その他特定行政サービス収入	20	4,104	12,528	7,349	70	2,355	292	5,612	14,312	3,471	400,002	305,347	192	51	9,694,718	△ 10,642,737	13,061,054	他会社補助金等	0	0	0	0	0	0	0	0	0	0	0	0	0	0	4,869	0	4,869	経常収益合計	211,134	635,743	6,420,329	389,547	27,645	505,145	194,458	473,649	303,426	1,223,514	605,912	389,217	234,237	98,878	28,085,739	65,275,402	△ 12,916,148	52,359,254	(差引) 経常行政コスト	△ 5,262	△ 13,151	16,782	△ 1,073	△ 101	△ 16,691	△ 367	△ 9,631	△ 19,692	△ 146,053	△ 119,911	△ 204,236	△ 17,884	2,277	△ 1,293,230	451,755,845	4,333,853	456,089,698																																																																																																																																																																																																																																																																																																																																																																																																																																																																																																																																																			
社会保険給付	0	0	0	0	0	0	0	0	0	0	0	0	0	0	8,312,706	0	8,312,706	補助金等	423	6,348	5,744	3,073	16	463	117	418	3,191	33,126	1,714	365	9,930	365	608,475	110,410,592	△ 8,620,525	101,790,067	他会社等への支出額	0	0	0	0	0	0	0	0	0	0	0	0	0	0	741,953	0	741,953	他団体への公共資産整備補助金等	0	0	0	0	0	0	0	0	0	0	0	0	0	0	30,632,298	0	30,632,298	支払利息	0	0	71	527	0	0	0	0	0	0	370	483	11,097	0	216,910	19,089,830	△ 300,688	18,789,142	回収不能戻引上額	0	1,052	0	0	0	0	0	0	0	0	0	0	0	136	15,327	153,769	0	153,769	その他行政コスト	163,081	115,843	6,094,946	51,271	488	290,383	170,337	105,292	4,470	416,939	13,077	6,093	18,868	21,047	17,559,092	19,397,541	△ 19,533	19,378,008	経常行政コスト上合計	205,872	622,592	6,437,111	388,474	27,544	488,454	194,091	464,018	283,734	1,077,461	486,001	184,981	216,353	26,792,509	517,031,247	△ 8,582,295	508,448,952	経常収益																			使用料・手数料	0	0	0	0	0	0	0	0	0	0	0	0	0	0	4,563,917	0	4,563,917	分損金・負担金・寄附金	0	0	0	0	0	0	0	0	0	0	0	0	0	0	53,942	4,861,215	0	4,861,215	保証料	0	0	0	0	0	0	0	0	0	0	0	0	0	0	0	0	0	事業収益	211,114	631,639	6,407,801	382,198	27,575	502,790	194,166	468,037	289,114	1,220,043	205,910	83,870	234,045	98,827	18,337,079	△ 2,273,411	20,868,199	その他特定行政サービス収入	20	4,104	12,528	7,349	70	2,355	292	5,612	14,312	3,471	400,002	305,347	192	51	9,694,718	△ 10,642,737	13,061,054	他会社補助金等	0	0	0	0	0	0	0	0	0	0	0	0	0	0	4,869	0	4,869	経常収益合計	211,134	635,743	6,420,329	389,547	27,645	505,145	194,458	473,649	303,426	1,223,514	605,912	389,217	234,237	98,878	28,085,739	65,275,402	△ 12,916,148	52,359,254	(差引) 経常行政コスト	△ 5,262	△ 13,151	16,782	△ 1,073	△ 101	△ 16,691	△ 367	△ 9,631	△ 19,692	△ 146,053	△ 119,911	△ 204,236	△ 17,884	2,277	△ 1,293,230	451,755,845	4,333,853	456,089,698																																																																																																																																																																																																																																																																																																																																																																																																																																																																																																																																																																						
補助金等	423	6,348	5,744	3,073	16	463	117	418	3,191	33,126	1,714	365	9,930	365	608,475	110,410,592	△ 8,620,525	101,790,067	他会社等への支出額	0	0	0	0	0	0	0	0	0	0	0	0	0	0	741,953	0	741,953	他団体への公共資産整備補助金等	0	0	0	0	0	0	0	0	0	0	0	0	0	0	30,632,298	0	30,632,298	支払利息	0	0	71	527	0	0	0	0	0	0	370	483	11,097	0	216,910	19,089,830	△ 300,688	18,789,142	回収不能戻引上額	0	1,052	0	0	0	0	0	0	0	0	0	0	0	136	15,327	153,769	0	153,769	その他行政コスト	163,081	115,843	6,094,946	51,271	488	290,383	170,337	105,292	4,470	416,939	13,077	6,093	18,868	21,047	17,559,092	19,397,541	△ 19,533	19,378,008	経常行政コスト上合計	205,872	622,592	6,437,111	388,474	27,544	488,454	194,091	464,018	283,734	1,077,461	486,001	184,981	216,353	26,792,509	517,031,247	△ 8,582,295	508,448,952	経常収益																			使用料・手数料	0	0	0	0	0	0	0	0	0	0	0	0	0	0	4,563,917	0	4,563,917	分損金・負担金・寄附金	0	0	0	0	0	0	0	0	0	0	0	0	0	0	53,942	4,861,215	0	4,861,215	保証料	0	0	0	0	0	0	0	0	0	0	0	0	0	0	0	0	0	事業収益	211,114	631,639	6,407,801	382,198	27,575	502,790	194,166	468,037	289,114	1,220,043	205,910	83,870	234,045	98,827	18,337,079	△ 2,273,411	20,868,199	その他特定行政サービス収入	20	4,104	12,528	7,349	70	2,355	292	5,612	14,312	3,471	400,002	305,347	192	51	9,694,718	△ 10,642,737	13,061,054	他会社補助金等	0	0	0	0	0	0	0	0	0	0	0	0	0	0	4,869	0	4,869	経常収益合計	211,134	635,743	6,420,329	389,547	27,645	505,145	194,458	473,649	303,426	1,223,514	605,912	389,217	234,237	98,878	28,085,739	65,275,402	△ 12,916,148	52,359,254	(差引) 経常行政コスト	△ 5,262	△ 13,151	16,782	△ 1,073	△ 101	△ 16,691	△ 367	△ 9,631	△ 19,692	△ 146,053	△ 119,911	△ 204,236	△ 17,884	2,277	△ 1,293,230	451,755,845	4,333,853	456,089,698																																																																																																																																																																																																																																																																																																																																																																																																																																																																																																																																																																																								
他会社等への支出額	0	0	0	0	0	0	0	0	0	0	0	0	0	0	741,953	0	741,953	他団体への公共資産整備補助金等	0	0	0	0	0	0	0	0	0	0	0	0	0	0	30,632,298	0	30,632,298	支払利息	0	0	71	527	0	0	0	0	0	0	370	483	11,097	0	216,910	19,089,830	△ 300,688	18,789,142	回収不能戻引上額	0	1,052	0	0	0	0	0	0	0	0	0	0	0	136	15,327	153,769	0	153,769	その他行政コスト	163,081	115,843	6,094,946	51,271	488	290,383	170,337	105,292	4,470	416,939	13,077	6,093	18,868	21,047	17,559,092	19,397,541	△ 19,533	19,378,008	経常行政コスト上合計	205,872	622,592	6,437,111	388,474	27,544	488,454	194,091	464,018	283,734	1,077,461	486,001	184,981	216,353	26,792,509	517,031,247	△ 8,582,295	508,448,952	経常収益																			使用料・手数料	0	0	0	0	0	0	0	0	0	0	0	0	0	0	4,563,917	0	4,563,917	分損金・負担金・寄附金	0	0	0	0	0	0	0	0	0	0	0	0	0	0	53,942	4,861,215	0	4,861,215	保証料	0	0	0	0	0	0	0	0	0	0	0	0	0	0	0	0	0	事業収益	211,114	631,639	6,407,801	382,198	27,575	502,790	194,166	468,037	289,114	1,220,043	205,910	83,870	234,045	98,827	18,337,079	△ 2,273,411	20,868,199	その他特定行政サービス収入	20	4,104	12,528	7,349	70	2,355	292	5,612	14,312	3,471	400,002	305,347	192	51	9,694,718	△ 10,642,737	13,061,054	他会社補助金等	0	0	0	0	0	0	0	0	0	0	0	0	0	0	4,869	0	4,869	経常収益合計	211,134	635,743	6,420,329	389,547	27,645	505,145	194,458	473,649	303,426	1,223,514	605,912	389,217	234,237	98,878	28,085,739	65,275,402	△ 12,916,148	52,359,254	(差引) 経常行政コスト	△ 5,262	△ 13,151	16,782	△ 1,073	△ 101	△ 16,691	△ 367	△ 9,631	△ 19,692	△ 146,053	△ 119,911	△ 204,236	△ 17,884	2,277	△ 1,293,230	451,755,845	4,333,853	456,089,698																																																																																																																																																																																																																																																																																																																																																																																																																																																																																																																																																																																																											
他団体への公共資産整備補助金等	0	0	0	0	0	0	0	0	0	0	0	0	0	0	30,632,298	0	30,632,298	支払利息	0	0	71	527	0	0	0	0	0	0	370	483	11,097	0	216,910	19,089,830	△ 300,688	18,789,142	回収不能戻引上額	0	1,052	0	0	0	0	0	0	0	0	0	0	0	136	15,327	153,769	0	153,769	その他行政コスト	163,081	115,843	6,094,946	51,271	488	290,383	170,337	105,292	4,470	416,939	13,077	6,093	18,868	21,047	17,559,092	19,397,541	△ 19,533	19,378,008	経常行政コスト上合計	205,872	622,592	6,437,111	388,474	27,544	488,454	194,091	464,018	283,734	1,077,461	486,001	184,981	216,353	26,792,509	517,031,247	△ 8,582,295	508,448,952	経常収益																			使用料・手数料	0	0	0	0	0	0	0	0	0	0	0	0	0	0	4,563,917	0	4,563,917	分損金・負担金・寄附金	0	0	0	0	0	0	0	0	0	0	0	0	0	0	53,942	4,861,215	0	4,861,215	保証料	0	0	0	0	0	0	0	0	0	0	0	0	0	0	0	0	0	事業収益	211,114	631,639	6,407,801	382,198	27,575	502,790	194,166	468,037	289,114	1,220,043	205,910	83,870	234,045	98,827	18,337,079	△ 2,273,411	20,868,199	その他特定行政サービス収入	20	4,104	12,528	7,349	70	2,355	292	5,612	14,312	3,471	400,002	305,347	192	51	9,694,718	△ 10,642,737	13,061,054	他会社補助金等	0	0	0	0	0	0	0	0	0	0	0	0	0	0	4,869	0	4,869	経常収益合計	211,134	635,743	6,420,329	389,547	27,645	505,145	194,458	473,649	303,426	1,223,514	605,912	389,217	234,237	98,878	28,085,739	65,275,402	△ 12,916,148	52,359,254	(差引) 経常行政コスト	△ 5,262	△ 13,151	16,782	△ 1,073	△ 101	△ 16,691	△ 367	△ 9,631	△ 19,692	△ 146,053	△ 119,911	△ 204,236	△ 17,884	2,277	△ 1,293,230	451,755,845	4,333,853	456,089,698																																																																																																																																																																																																																																																																																																																																																																																																																																																																																																																																																																																																																													
支払利息	0	0	71	527	0	0	0	0	0	0	370	483	11,097	0	216,910	19,089,830	△ 300,688	18,789,142	回収不能戻引上額	0	1,052	0	0	0	0	0	0	0	0	0	0	0	136	15,327	153,769	0	153,769	その他行政コスト	163,081	115,843	6,094,946	51,271	488	290,383	170,337	105,292	4,470	416,939	13,077	6,093	18,868	21,047	17,559,092	19,397,541	△ 19,533	19,378,008	経常行政コスト上合計	205,872	622,592	6,437,111	388,474	27,544	488,454	194,091	464,018	283,734	1,077,461	486,001	184,981	216,353	26,792,509	517,031,247	△ 8,582,295	508,448,952	経常収益																			使用料・手数料	0	0	0	0	0	0	0	0	0	0	0	0	0	0	4,563,917	0	4,563,917	分損金・負担金・寄附金	0	0	0	0	0	0	0	0	0	0	0	0	0	0	53,942	4,861,215	0	4,861,215	保証料	0	0	0	0	0	0	0	0	0	0	0	0	0	0	0	0	0	事業収益	211,114	631,639	6,407,801	382,198	27,575	502,790	194,166	468,037	289,114	1,220,043	205,910	83,870	234,045	98,827	18,337,079	△ 2,273,411	20,868,199	その他特定行政サービス収入	20	4,104	12,528	7,349	70	2,355	292	5,612	14,312	3,471	400,002	305,347	192	51	9,694,718	△ 10,642,737	13,061,054	他会社補助金等	0	0	0	0	0	0	0	0	0	0	0	0	0	0	4,869	0	4,869	経常収益合計	211,134	635,743	6,420,329	389,547	27,645	505,145	194,458	473,649	303,426	1,223,514	605,912	389,217	234,237	98,878	28,085,739	65,275,402	△ 12,916,148	52,359,254	(差引) 経常行政コスト	△ 5,262	△ 13,151	16,782	△ 1,073	△ 101	△ 16,691	△ 367	△ 9,631	△ 19,692	△ 146,053	△ 119,911	△ 204,236	△ 17,884	2,277	△ 1,293,230	451,755,845	4,333,853	456,089,698																																																																																																																																																																																																																																																																																																																																																																																																																																																																																																																																																																																																																																															
回収不能戻引上額	0	1,052	0	0	0	0	0	0	0	0	0	0	0	136	15,327	153,769	0	153,769	その他行政コスト	163,081	115,843	6,094,946	51,271	488	290,383	170,337	105,292	4,470	416,939	13,077	6,093	18,868	21,047	17,559,092	19,397,541	△ 19,533	19,378,008	経常行政コスト上合計	205,872	622,592	6,437,111	388,474	27,544	488,454	194,091	464,018	283,734	1,077,461	486,001	184,981	216,353	26,792,509	517,031,247	△ 8,582,295	508,448,952	経常収益																			使用料・手数料	0	0	0	0	0	0	0	0	0	0	0	0	0	0	4,563,917	0	4,563,917	分損金・負担金・寄附金	0	0	0	0	0	0	0	0	0	0	0	0	0	0	53,942	4,861,215	0	4,861,215	保証料	0	0	0	0	0	0	0	0	0	0	0	0	0	0	0	0	0	事業収益	211,114	631,639	6,407,801	382,198	27,575	502,790	194,166	468,037	289,114	1,220,043	205,910	83,870	234,045	98,827	18,337,079	△ 2,273,411	20,868,199	その他特定行政サービス収入	20	4,104	12,528	7,349	70	2,355	292	5,612	14,312	3,471	400,002	305,347	192	51	9,694,718	△ 10,642,737	13,061,054	他会社補助金等	0	0	0	0	0	0	0	0	0	0	0	0	0	0	4,869	0	4,869	経常収益合計	211,134	635,743	6,420,329	389,547	27,645	505,145	194,458	473,649	303,426	1,223,514	605,912	389,217	234,237	98,878	28,085,739	65,275,402	△ 12,916,148	52,359,254	(差引) 経常行政コスト	△ 5,262	△ 13,151	16,782	△ 1,073	△ 101	△ 16,691	△ 367	△ 9,631	△ 19,692	△ 146,053	△ 119,911	△ 204,236	△ 17,884	2,277	△ 1,293,230	451,755,845	4,333,853	456,089,698																																																																																																																																																																																																																																																																																																																																																																																																																																																																																																																																																																																																																																																																		
その他行政コスト	163,081	115,843	6,094,946	51,271	488	290,383	170,337	105,292	4,470	416,939	13,077	6,093	18,868	21,047	17,559,092	19,397,541	△ 19,533	19,378,008	経常行政コスト上合計	205,872	622,592	6,437,111	388,474	27,544	488,454	194,091	464,018	283,734	1,077,461	486,001	184,981	216,353	26,792,509	517,031,247	△ 8,582,295	508,448,952	経常収益																			使用料・手数料	0	0	0	0	0	0	0	0	0	0	0	0	0	0	4,563,917	0	4,563,917	分損金・負担金・寄附金	0	0	0	0	0	0	0	0	0	0	0	0	0	0	53,942	4,861,215	0	4,861,215	保証料	0	0	0	0	0	0	0	0	0	0	0	0	0	0	0	0	0	事業収益	211,114	631,639	6,407,801	382,198	27,575	502,790	194,166	468,037	289,114	1,220,043	205,910	83,870	234,045	98,827	18,337,079	△ 2,273,411	20,868,199	その他特定行政サービス収入	20	4,104	12,528	7,349	70	2,355	292	5,612	14,312	3,471	400,002	305,347	192	51	9,694,718	△ 10,642,737	13,061,054	他会社補助金等	0	0	0	0	0	0	0	0	0	0	0	0	0	0	4,869	0	4,869	経常収益合計	211,134	635,743	6,420,329	389,547	27,645	505,145	194,458	473,649	303,426	1,223,514	605,912	389,217	234,237	98,878	28,085,739	65,275,402	△ 12,916,148	52,359,254	(差引) 経常行政コスト	△ 5,262	△ 13,151	16,782	△ 1,073	△ 101	△ 16,691	△ 367	△ 9,631	△ 19,692	△ 146,053	△ 119,911	△ 204,236	△ 17,884	2,277	△ 1,293,230	451,755,845	4,333,853	456,089,698																																																																																																																																																																																																																																																																																																																																																																																																																																																																																																																																																																																																																																																																																					
経常行政コスト上合計	205,872	622,592	6,437,111	388,474	27,544	488,454	194,091	464,018	283,734	1,077,461	486,001	184,981	216,353	26,792,509	517,031,247	△ 8,582,295	508,448,952	経常収益																			使用料・手数料	0	0	0	0	0	0	0	0	0	0	0	0	0	0	4,563,917	0	4,563,917	分損金・負担金・寄附金	0	0	0	0	0	0	0	0	0	0	0	0	0	0	53,942	4,861,215	0	4,861,215	保証料	0	0	0	0	0	0	0	0	0	0	0	0	0	0	0	0	0	事業収益	211,114	631,639	6,407,801	382,198	27,575	502,790	194,166	468,037	289,114	1,220,043	205,910	83,870	234,045	98,827	18,337,079	△ 2,273,411	20,868,199	その他特定行政サービス収入	20	4,104	12,528	7,349	70	2,355	292	5,612	14,312	3,471	400,002	305,347	192	51	9,694,718	△ 10,642,737	13,061,054	他会社補助金等	0	0	0	0	0	0	0	0	0	0	0	0	0	0	4,869	0	4,869	経常収益合計	211,134	635,743	6,420,329	389,547	27,645	505,145	194,458	473,649	303,426	1,223,514	605,912	389,217	234,237	98,878	28,085,739	65,275,402	△ 12,916,148	52,359,254	(差引) 経常行政コスト	△ 5,262	△ 13,151	16,782	△ 1,073	△ 101	△ 16,691	△ 367	△ 9,631	△ 19,692	△ 146,053	△ 119,911	△ 204,236	△ 17,884	2,277	△ 1,293,230	451,755,845	4,333,853	456,089,698																																																																																																																																																																																																																																																																																																																																																																																																																																																																																																																																																																																																																																																																																																								
経常収益																			使用料・手数料	0	0	0	0	0	0	0	0	0	0	0	0	0	0	4,563,917	0	4,563,917	分損金・負担金・寄附金	0	0	0	0	0	0	0	0	0	0	0	0	0	0	53,942	4,861,215	0	4,861,215	保証料	0	0	0	0	0	0	0	0	0	0	0	0	0	0	0	0	0	事業収益	211,114	631,639	6,407,801	382,198	27,575	502,790	194,166	468,037	289,114	1,220,043	205,910	83,870	234,045	98,827	18,337,079	△ 2,273,411	20,868,199	その他特定行政サービス収入	20	4,104	12,528	7,349	70	2,355	292	5,612	14,312	3,471	400,002	305,347	192	51	9,694,718	△ 10,642,737	13,061,054	他会社補助金等	0	0	0	0	0	0	0	0	0	0	0	0	0	0	4,869	0	4,869	経常収益合計	211,134	635,743	6,420,329	389,547	27,645	505,145	194,458	473,649	303,426	1,223,514	605,912	389,217	234,237	98,878	28,085,739	65,275,402	△ 12,916,148	52,359,254	(差引) 経常行政コスト	△ 5,262	△ 13,151	16,782	△ 1,073	△ 101	△ 16,691	△ 367	△ 9,631	△ 19,692	△ 146,053	△ 119,911	△ 204,236	△ 17,884	2,277	△ 1,293,230	451,755,845	4,333,853	456,089,698																																																																																																																																																																																																																																																																																																																																																																																																																																																																																																																																																																																																																																																																																																																										
使用料・手数料	0	0	0	0	0	0	0	0	0	0	0	0	0	0	4,563,917	0	4,563,917	分損金・負担金・寄附金	0	0	0	0	0	0	0	0	0	0	0	0	0	0	53,942	4,861,215	0	4,861,215	保証料	0	0	0	0	0	0	0	0	0	0	0	0	0	0	0	0	0	事業収益	211,114	631,639	6,407,801	382,198	27,575	502,790	194,166	468,037	289,114	1,220,043	205,910	83,870	234,045	98,827	18,337,079	△ 2,273,411	20,868,199	その他特定行政サービス収入	20	4,104	12,528	7,349	70	2,355	292	5,612	14,312	3,471	400,002	305,347	192	51	9,694,718	△ 10,642,737	13,061,054	他会社補助金等	0	0	0	0	0	0	0	0	0	0	0	0	0	0	4,869	0	4,869	経常収益合計	211,134	635,743	6,420,329	389,547	27,645	505,145	194,458	473,649	303,426	1,223,514	605,912	389,217	234,237	98,878	28,085,739	65,275,402	△ 12,916,148	52,359,254	(差引) 経常行政コスト	△ 5,262	△ 13,151	16,782	△ 1,073	△ 101	△ 16,691	△ 367	△ 9,631	△ 19,692	△ 146,053	△ 119,911	△ 204,236	△ 17,884	2,277	△ 1,293,230	451,755,845	4,333,853	456,089,698																																																																																																																																																																																																																																																																																																																																																																																																																																																																																																																																																																																																																																																																																																																																													
分損金・負担金・寄附金	0	0	0	0	0	0	0	0	0	0	0	0	0	0	53,942	4,861,215	0	4,861,215	保証料	0	0	0	0	0	0	0	0	0	0	0	0	0	0	0	0	0	事業収益	211,114	631,639	6,407,801	382,198	27,575	502,790	194,166	468,037	289,114	1,220,043	205,910	83,870	234,045	98,827	18,337,079	△ 2,273,411	20,868,199	その他特定行政サービス収入	20	4,104	12,528	7,349	70	2,355	292	5,612	14,312	3,471	400,002	305,347	192	51	9,694,718	△ 10,642,737	13,061,054	他会社補助金等	0	0	0	0	0	0	0	0	0	0	0	0	0	0	4,869	0	4,869	経常収益合計	211,134	635,743	6,420,329	389,547	27,645	505,145	194,458	473,649	303,426	1,223,514	605,912	389,217	234,237	98,878	28,085,739	65,275,402	△ 12,916,148	52,359,254	(差引) 経常行政コスト	△ 5,262	△ 13,151	16,782	△ 1,073	△ 101	△ 16,691	△ 367	△ 9,631	△ 19,692	△ 146,053	△ 119,911	△ 204,236	△ 17,884	2,277	△ 1,293,230	451,755,845	4,333,853	456,089,698																																																																																																																																																																																																																																																																																																																																																																																																																																																																																																																																																																																																																																																																																																																																																															
保証料	0	0	0	0	0	0	0	0	0	0	0	0	0	0	0	0	0	事業収益	211,114	631,639	6,407,801	382,198	27,575	502,790	194,166	468,037	289,114	1,220,043	205,910	83,870	234,045	98,827	18,337,079	△ 2,273,411	20,868,199	その他特定行政サービス収入	20	4,104	12,528	7,349	70	2,355	292	5,612	14,312	3,471	400,002	305,347	192	51	9,694,718	△ 10,642,737	13,061,054	他会社補助金等	0	0	0	0	0	0	0	0	0	0	0	0	0	0	4,869	0	4,869	経常収益合計	211,134	635,743	6,420,329	389,547	27,645	505,145	194,458	473,649	303,426	1,223,514	605,912	389,217	234,237	98,878	28,085,739	65,275,402	△ 12,916,148	52,359,254	(差引) 経常行政コスト	△ 5,262	△ 13,151	16,782	△ 1,073	△ 101	△ 16,691	△ 367	△ 9,631	△ 19,692	△ 146,053	△ 119,911	△ 204,236	△ 17,884	2,277	△ 1,293,230	451,755,845	4,333,853	456,089,698																																																																																																																																																																																																																																																																																																																																																																																																																																																																																																																																																																																																																																																																																																																																																																																		
事業収益	211,114	631,639	6,407,801	382,198	27,575	502,790	194,166	468,037	289,114	1,220,043	205,910	83,870	234,045	98,827	18,337,079	△ 2,273,411	20,868,199	その他特定行政サービス収入	20	4,104	12,528	7,349	70	2,355	292	5,612	14,312	3,471	400,002	305,347	192	51	9,694,718	△ 10,642,737	13,061,054	他会社補助金等	0	0	0	0	0	0	0	0	0	0	0	0	0	0	4,869	0	4,869	経常収益合計	211,134	635,743	6,420,329	389,547	27,645	505,145	194,458	473,649	303,426	1,223,514	605,912	389,217	234,237	98,878	28,085,739	65,275,402	△ 12,916,148	52,359,254	(差引) 経常行政コスト	△ 5,262	△ 13,151	16,782	△ 1,073	△ 101	△ 16,691	△ 367	△ 9,631	△ 19,692	△ 146,053	△ 119,911	△ 204,236	△ 17,884	2,277	△ 1,293,230	451,755,845	4,333,853	456,089,698																																																																																																																																																																																																																																																																																																																																																																																																																																																																																																																																																																																																																																																																																																																																																																																																				
その他特定行政サービス収入	20	4,104	12,528	7,349	70	2,355	292	5,612	14,312	3,471	400,002	305,347	192	51	9,694,718	△ 10,642,737	13,061,054	他会社補助金等	0	0	0	0	0	0	0	0	0	0	0	0	0	0	4,869	0	4,869	経常収益合計	211,134	635,743	6,420,329	389,547	27,645	505,145	194,458	473,649	303,426	1,223,514	605,912	389,217	234,237	98,878	28,085,739	65,275,402	△ 12,916,148	52,359,254	(差引) 経常行政コスト	△ 5,262	△ 13,151	16,782	△ 1,073	△ 101	△ 16,691	△ 367	△ 9,631	△ 19,692	△ 146,053	△ 119,911	△ 204,236	△ 17,884	2,277	△ 1,293,230	451,755,845	4,333,853	456,089,698																																																																																																																																																																																																																																																																																																																																																																																																																																																																																																																																																																																																																																																																																																																																																																																																																						
他会社補助金等	0	0	0	0	0	0	0	0	0	0	0	0	0	0	4,869	0	4,869	経常収益合計	211,134	635,743	6,420,329	389,547	27,645	505,145	194,458	473,649	303,426	1,223,514	605,912	389,217	234,237	98,878	28,085,739	65,275,402	△ 12,916,148	52,359,254	(差引) 経常行政コスト	△ 5,262	△ 13,151	16,782	△ 1,073	△ 101	△ 16,691	△ 367	△ 9,631	△ 19,692	△ 146,053	△ 119,911	△ 204,236	△ 17,884	2,277	△ 1,293,230	451,755,845	4,333,853	456,089,698																																																																																																																																																																																																																																																																																																																																																																																																																																																																																																																																																																																																																																																																																																																																																																																																																																								
経常収益合計	211,134	635,743	6,420,329	389,547	27,645	505,145	194,458	473,649	303,426	1,223,514	605,912	389,217	234,237	98,878	28,085,739	65,275,402	△ 12,916,148	52,359,254	(差引) 経常行政コスト	△ 5,262	△ 13,151	16,782	△ 1,073	△ 101	△ 16,691	△ 367	△ 9,631	△ 19,692	△ 146,053	△ 119,911	△ 204,236	△ 17,884	2,277	△ 1,293,230	451,755,845	4,333,853	456,089,698																																																																																																																																																																																																																																																																																																																																																																																																																																																																																																																																																																																																																																																																																																																																																																																																																																																										
(差引) 経常行政コスト	△ 5,262	△ 13,151	16,782	△ 1,073	△ 101	△ 16,691	△ 367	△ 9,631	△ 19,692	△ 146,053	△ 119,911	△ 204,236	△ 17,884	2,277	△ 1,293,230	451,755,845	4,333,853	456,089,698																																																																																																																																																																																																																																																																																																																																																																																																																																																																																																																																																																																																																																																																																																																																																																																																																																																																													

4 連結純資産変動計算書内訳表(1/3)

単位：千円	地方公共団体											地方公社							
	普通会計			公営事業会計					地方独立行政法人			地方独立行政法人							
	A	電気事業	工業用水道事業	(小計) B	病院事業	宅地造成事業	下水道事業	その他	(小計) C	地方公共団体全体(合計) A+B+C	(相殺消去等) D	地方公共団体全体(補計) (A+B+C+D)+E	地方独立行政法人秋田県立療養機構	地方独立行政法人秋田県立病院機構	公立大学法人 国際教養大学	公立大学法人 秋田県立大学	地方独立行政法人(合計) F	秋田県 土地開発公社	地方公社(合計) G
期首純資産残高	1,924,817,485	25,252,263	20,866,111	46,118,374	0	16,086,164	95,098,701	15,810,297	126,995,162	2,097,891,021	△ 7,590,639	2,090,340,382	976,971	6,003,492	29,739,216	40,255,925	791,183	791,183	0
純經常行政コスト	△ 450,851,869	260,306	203,847	464,153	0	458,873	△ 3,308,181	△ 114,871	△ 2,964,179	△ 453,351,895	3,045	△ 453,348,850	△ 37,120	△ 5,208	850,882	355,490	△ 55,705	△ 55,705	0
一般財源	88,680,443	0	0	0	0	0	0	0	0	88,680,443	0	88,680,443	0	0	0	0	0	0	0
地方税	205,074,480	0	0	0	0	0	0	0	0	205,074,480	0	205,074,480	0	0	0	0	0	0	0
地方交付税	26,208,855	0	0	0	0	0	0	0	0	26,208,855	0	26,208,855	0	0	0	0	0	0	0
その他行政コスト充当財源	88,106,849	1,488	0	1,488	0	0	972,774	0	972,774	89,081,111	0	89,081,111	115	27,536	12,367	40,018	0	0	
補助金等受入	△ 2,307,068	0	0	0	0	0	0	0	0	△ 2,307,068	0	△ 2,307,068	0	0	0	0	0	0	
臨時損益	△ 286,468	0	0	0	0	0	0	0	0	△ 286,468	0	△ 286,468	△ 2,761	△ 483	△ 175,732	△ 178,976	△ 577	△ 577	
公共資産売却損益	△ 218,844	0	0	0	0	0	0	0	0	△ 218,844	0	△ 218,844	0	0	0	0	0	0	
投資損失	429,691	0	0	0	0	0	0	0	0	429,691	0	429,691	△ 47,735	0	0	△ 47,735	0	0	
収益事業純損失	0	0	0	0	0	0	0	0	0	0	0	0	0	0	0	0	0	0	
その他	0	0	0	0	0	0	0	0	0	0	0	0	0	0	0	0	0	0	
出資の受入・新規設立	△ 857,166	0	0	0	0	△ 1,208,442	0	0	△ 1,208,442	△ 2,065,608	0	△ 2,065,608	0	503,837	0	503,837	0	0	
資産評価繰上による変動額	1,522	0	0	0	0	0	0	0	0	1,522	0	1,522	0	0	0	0	0	0	
無償受贈資産受入	0	△ 683,512	△ 245,115	△ 928,627	0	0	92,854	0	92,854	△ 835,806	912,350	76,544	△ 111,936	△ 745,915	162,359	△ 695,492	0	0	
その他	1,878,797,910	24,830,545	20,824,843	45,655,388	0	15,336,595	92,856,148	15,895,383	123,888,136	2,048,341,434	△ 6,675,244	2,041,666,190	889,470	5,783,259	30,089,092	40,233,057	734,901	734,901	
期末純資産残高	1,878,797,910	24,830,545	20,824,843	45,655,388	0	15,336,595	92,856,148	15,895,383	123,888,136	2,048,341,434	△ 6,675,244	2,041,666,190	889,470	5,783,259	30,089,092	40,233,057	734,901	734,901	

4 連結純資産変動計算書内訳表(2/3)

単位：千円	第三セクター等																		
	(財)秋田県総合公社	(財)秋田県酒協会	(財)秋田県国庫基金興財団	(財)あきた移住医療協会	(財)秋田県生活衛生産業指導センター	(財)秋田県栽培漁業協会	(財)秋田県業労働対策基金	(財)秋田県木材加工推進機構	(財)秋田県林業公社	(財)あきた企業活性化センター	(財)秋田県源技研開発機構	(財)秋田県建築住宅センター	(財)秋田県学校保健会	(財)藤之岡環流秋田県民会	(社)青少年育成秋田県民会	(社)秋田県農業公社	(社)秋田県青果物卸売受渡基金協会	秋田県漁業信用基金協会	秋田県信用保証協会
期首純資産残高	255,191	1,229,594	127,419	202,290	9,880	587,379	1,022,862	615,465	54,637	2,556,747	497,772	130,268	55,866	593,918	77,622	832,327	895,501	477,503	16,826,975
純經常行政コスト	15,382	△ 3,331	4,485	△ 4,312	192	△ 11,477	△ 8,741	△ 7,482	△ 357,262	121,787	△ 4,776	3,193	△ 473	1,980	△ 805	△ 33,972	△ 11,614	△ 2,848	1,058,311
一般財源	0	0	0	0	0	0	0	0	0	0	0	0	0	0	0	0	0	0	0
地方税	0	0	0	0	0	0	0	0	0	0	0	0	0	0	0	0	0	0	0
地方交付税	0	0	0	0	0	0	0	0	0	0	0	0	0	0	0	0	0	0	0
その他行政コスト充当財源	0	0	0	0	0	0	0	0	0	0	0	0	0	0	0	0	0	0	0
補助金等受入	0	0	0	1,295	0	0	7,175	0	357,290	14,081	3,000	0	0	0	0	55,551	16,402	0	0
臨時損益	0	0	0	0	0	0	0	0	0	0	0	0	0	0	0	0	0	0	0
災害復旧事業費	0	0	0	0	0	0	0	0	0	0	0	0	0	0	0	0	0	0	0
公共資産売却損益	0	0	0	0	△ 63	8,952	0	0	△ 28	0	0	0	0	0	0	△ 912	0	△ 3	0
投資損失	0	0	0	0	0	0	0	0	0	0	0	0	0	0	0	0	0	0	0
収益事業純損失	0	0	0	0	0	0	0	0	0	0	0	0	0	0	0	0	0	0	0
その他	△ 2,520	△ 1,545	0	0	0	0	683	0	0	550,842	0	0	0	0	△ 3,700	△ 2,304	1,329	3,511	40,439
出資の受入・新規設立	0	0	0	0	0	0	0	0	0	0	0	0	0	0	0	0	0	△ 50	0
資産評価増減による変動額	0	0	0	0	0	0	0	0	0	0	0	0	0	0	0	0	0	0	0
無償受贈資産受入	0	0	0	0	0	0	0	0	0	0	0	0	0	0	0	0	0	0	0
その他	0	0	0	0	0	0	0	0	0	0	0	0	0	0	0	0	0	0	0
期末純資産残高	268,043	1,224,718	131,904	199,273	10,009	584,854	1,021,979	607,983	54,637	3,243,457	495,996	133,461	55,333	595,898	73,127	850,690	901,618	478,113	17,925,725

4 連結純資産変動計算書内訳表(3/3)

単位：千円	第三セクター等											連結 (累計) (E+F+G+H+I) J						
	秋田アトリオ ンビル(株)	(株)秋田 新化学セン ター	(株)秋田県食 肉流通公社	田沼湖草原リ フト(株)	(株)玉川 サービス	(株)秋田 ふるさと村	十和田 ホテル(株)	(株)男鹿 水族館	秋田臨海 鉄道(株)	秋田空港ター ミナルビル (株)	秋田内陸 縦貫鉄道(株)		由利高原 鉄道(株)	大館能代空港 ターミナルビル (株)	(株)マリナー 秋田	第三セクター等 (合計) H	連結 (単結合計) E+F+G+H	連結 (指除消去等) I
期首純資産残高	59,947	564,080	1,273,160	275,614	10,105	517,298	48,513	196,896	541,222	2,738,106	86,045	66,706	658,653	63,007	34,148,578	2,185,536,068	△ 46,512,258	2,119,023,810
純經常行政コスト	5,262	13,151	△ 16,782	1,073	101	16,691	367	9,631	19,692	146,053	119,911	204,236	17,884	△ 2,277	1,293,230	△ 451,755,845	△ 4,333,853	△ 456,089,688
一般財源	0	0	0	0	0	0	0	0	0	0	0	0	0	0	0	0	0	0
地方税	0	0	0	0	0	0	0	0	0	0	0	0	0	0	0	0	0	88,680,443
地方交付税	0	0	0	0	0	0	0	0	0	0	0	0	0	0	0	0	0	205,074,480
その他行政コスト充当財源	0	0	0	0	0	0	0	0	0	0	0	0	0	0	0	0	0	26,208,855
補助金等受入	0	0	0	0	0	0	0	0	0	0	70,011	27,519	0	0	552,324	89,673,453	0	89,673,453
臨時損益	0	0	0	0	0	0	0	0	0	0	0	0	0	0	0	0	0	△ 2,307,068
災害復旧事業費	0	0	0	0	0	0	0	0	0	0	0	0	0	0	0	0	0	△ 459,119
公共資産売却損益	0	0	△ 40	118	0	0	0	△ 332	0	△ 711	0	△ 79	0	0	6,902	△ 2,307,068	0	△ 459,119
投資損失	0	0	0	0	0	0	0	0	0	0	0	0	0	0	0	0	0	△ 218,844
収益事業純損失	0	0	0	0	0	0	0	0	0	0	0	0	0	0	0	0	0	△ 218,844
その他	0	0	2,645	0	0	4,456	0	△ 580	0	△ 22,949	△ 184,218	△ 236,562	3,300	546	153,373	535,329	0	535,329
出資の受入・新規設立	0	0	0	0	0	0	0	0	0	0	0	0	0	0	△ 50	503,787	0	503,787
資産評価増減による変動額	0	0	0	0	0	0	0	0	394	△ 14	0	0	0	0	380	△ 2,065,228	0	△ 2,065,228
無償受贈資産受入	0	0	0	0	0	0	0	0	0	0	0	0	0	1,200	1,200	2,722	0	2,722
その他	0	0	0	0	0	0	0	0	0	△ 37,500	0	0	△ 39,001	0	△ 76,501	△ 695,449	15,543,734	14,846,285
期末純資産残高	65,209	577,231	1,258,933	276,805	10,206	538,445	48,880	205,615	561,318	2,822,985	91,749	61,820	640,836	62,476	36,079,836	2,118,713,584	△ 35,302,377	2,083,411,207

(V 連結附属明細書)

6 相殺等に含まれた重要な修正・組替等の状況

(単位：千円)

会計・法人名等	借方		貸方	
	勘定科目	金額	勘定科目	金額
電気事業	純資産(借入資本金)	3,166,525	公営事業地方債	3,166,525
	純資産(借入資本金)	649,081	翌年度償還予定額(地方公共団体)	649,081
	固定負債その他	3,600,000	貸付金	3,600,000
工業用水道事業	純資産(借入資本金)	2,561,053	公営事業地方債	2,561,053
	純資産(借入資本金)	259,804	翌年度償還予定額(地方公共団体)	259,804
	固定負債その他	400,000	貸付金	400,000
宅地造成事業	他会計補助金等	1,800,704	他会計への支出額	1,800,704
下水道事業	他会計補助金等	751,429	他会計への支出額	751,429
港湾整備事業	他会計補助金等	649,822	他会計への支出額	649,822
地方独立行政法人 秋田県立療育機構	純資産	3,580,000	投資及び出資金	3,580,000
	固定負債その他(資産見返負債)	770,441	純資産	770,441
	純資産	1,041,006	退職手当等引当金	1,041,006
	その他特定行政サービス収入 (資産見返負債戻入)	156,279	純資産	156,279
地方独立行政法人 秋田県立病院機構	純資産	1,044,266	投資及び出資金	1,044,266
	固定負債その他(資産見返負債)	698,221	純資産	698,221
	退職手当引当金繰入等	1,155,985	退職手当等引当金	1,155,985
	退職手当引当金繰入等	106,300	翌年度支払予定退職手当	106,300
	第3セクター等長期借入金	812,700	貸付金	812,700
	翌年度償還予定額(関係団体)	251,400	貸付金	251,400
	固定負債その他	7,914,092	投資等その他	7,914,092
	流動負債その他	954,758	投資等その他	954,758
	その他特定行政サービス収入 (資産見返負債戻入)	362,487	純資産	362,487
	公立大学法人	純資産	1,393,261	投資及び出資金
固定負債その他(資産見返負債)		390,303	純資産	390,303
減価償却費		249,945	純資産(損益外減価償却相当額)	249,945
公立大学法人 秋田県立大学	純資産	31,419,292	投資及び出資金	31,419,292
	固定負債その他(資産見返負債)	5,881,474	純資産	5,881,474
	その他特定行政サービス収入 (資産見返負債戻入)	1,131,252	純資産	1,131,252
	退職手当引当金繰入等	805,756	退職手当等引当金	805,756
	退職手当引当金繰入等	108,218	翌年度支払予定退職手当	108,218
	賞与引当金繰入等	318,950	賞与引当金	318,950
	純資産	324,280	人件費	324,280
秋田県土地開発公社	純資産	100,000	投資及び出資金	100,000
(財)秋田県総合公社	事業収益	1,105,552	物件費	1,105,552
(財)秋田県国際交流協会	純資産	976,000	投資及び出資金	976,000
(財)秋田県栽培漁業協会	純資産	250,000	投資及び出資金	250,000
(財)秋田県林業労働対策基金	純資産	620,000	投資及び出資金	620,000
(財)秋田県木材加工推進機構	純資産	300,000	投資及び出資金	300,000
(財)秋田県林業公社	純資産	10,000	投資及び出資金	10,000
	第三セクター等長期借入金	23,160,917	貸付金	23,160,917
	その他特定行政サービス収入	461,781	補助金等	461,781
(公財)あきた企業活性化センター	純資産	854,625	投資及び出資金	854,625
	第三セクター等長期借入金	7,797,479	貸付金	7,797,479
	その他特定行政サービス収入	257,490	補助金等	257,490
(財)秋田県資源技術開発機構	純資産	210,000	投資及び出資金	210,000
(財)秋田県建築住宅センター	事業収益	130,630	物件費	130,630
(公財)暴力団壊滅秋田県会議	純資産	300,000	投資及び出資金	300,000
(社)秋田県農業公社	純資産	829,250	投資及び出資金	829,250
	資金	424,023	未収金	424,023
	第三セクター等長期借入金	1,699,256	貸付金	1,699,256
	事業収益	152,271	物件費	152,271
	その他特定行政サービス収入	581,399	補助金等	581,399
(社)秋田県青果物価格安定基金協会	純資産	240,000	投資及び出資金	240,000
秋田県漁業信用基金協会	純資産	153,150	投資及び出資金	153,150
	固定負債その他	750,646	流動資産その他	750,646
秋田県信用保証協会	純資産	6,868,982	投資及び出資金	6,868,982
	固定負債その他	296,393,129	流動資産その他	296,393,129
(株)秋田県分析化学センター	純資産	411,000	投資及び出資金	411,000
(株)秋田県食肉流通公社	純資産	445,710	投資及び出資金	445,710
田沢湖高原リフト(株)	純資産	179,250	投資及び出資金	179,250
(株)ふるさと村	純資産	250,000	投資及び出資金	250,000
	事業収益	228,548	物件費	228,548
十和田ホテル(株)	純資産	100,000	投資及び出資金	100,000
秋田臨海鉄道(株)	純資産	180,000	投資及び出資金	180,000
秋田空港ターミナルビル(株)	純資産	250,000	投資及び出資金	250,000
秋田内陸縦貫鉄道(株)	純資産	115,800	投資及び出資金	115,800
	資金	128,402	未収金	128,402
	その他特定行政サービス収入	296,638	補助金等	296,638
由利高原鉄道(株)	資金	152,799	未収金	152,799
	その他特定行政サービス収入	215,037	補助金等	215,037
大館能代空港ターミナルビル(株)	純資産	148,500	投資及び出資金	148,500

7 地方債等明細表

7-① 借入先別一覧表

(単位：千円)

区分	会計・法人名等	地方債等残高		政府資金	地方公共団体金融機構	市中銀行	その他の金融機関	市場公募債		その他
			うち翌年度償還					うち共同発行債	うち住民公募債	
普通会計	普通会計	1,293,262,967	83,511,345	329,807,808	26,167,718	913,526,059	4,686,672	8,000,000	8,000,000	11,074,710
	合計	1,293,262,967	83,511,345	329,807,808	26,167,718	913,526,059	4,686,672	8,000,000	0	8,000,000
公営事業会計	電気事業	3,815,606	649,081	2,253,868	1,561,738					
	工業用水道事業	2,820,857	259,804	926,103	1,638,434	256,320				
	病院事業	8,868,850	954,757	8,269,944	46,404	552,502				
	宅地造成事業	6,150,000	1,268,000			5,655,000				
	下水道事業	18,115,909	996,768	8,962,894	7,346,035	1,806,980				
	港湾整備事業	6,363,069	707,664	3,087,768	1,502,330	1,772,971				
	合計	37,265,441	7,100,842	32,463,471	19,440,976	17,505,753				495,000
地方独立行政法人	地方独立行政法人秋田県立病院機構	9,932,950	1,206,158	8,269,944	46,404	1,616,602				
	合計	9,932,950	1,206,158	8,269,944	46,404	1,616,602				
地方公社	秋田県土地開発公社	98,430	84,468							98,430
	合計	98,430	84,468							98,430
第三セクター等	(財)秋田県林業公社	35,330,468	389,125				12,169,551			23,160,917
	(公財)あきた企業活性化センター	9,928,941	2,129,677	8,950		2,122,512				7,797,479
	(社)秋田県農業公社	3,022,110	519,867			190,480	319,597			2,512,033
	秋田県漁業信用基金協会	308,000	213,300				308,000			
	秋田県信用保証協会	2,500,000	1,068,000							2,500,000
	(株)秋田県食肉流通公社	4,356	2,616				4,356			
	田沢湖高原リフト(株)	20,156	8,808			15,750				4,406
	十和田ホテル(株)	30,000				30,000				
	秋田内陸縦貫鉄道(株)	85,000	85,000				85,000			
	由利高原鉄道(株)	40,000	40,000			40,000				
	大館能代空港ターミナルビル(株)	381,659	49,949			89,530	277,900			14,229
	合計	51,650,690	4,506,342	8,950		2,488,272	13,164,404			35,989,064

7-② 利率別一覧表

(単位：千円)

区分	会計・法人名等	地方債等残高	利率						
			1.5%以下	1.5%超 2.0%以下	2.0%超 2.5%以下	2.5%超 3.0%以下	3.0%超 3.5%以下	3.5%超 4.0%以下	4.0%超
普通会計	普通会計	1,293,262,967	797,462,891	401,001,297	67,560,913	8,238,758	6,707,848	5,198,784	7,092,476
	合計	1,293,262,967	797,462,891	401,001,297	67,560,913	8,238,758	6,707,848	5,198,784	7,092,476
公営事業会計	電気事業	3,815,606		250,291	688,164	442,077			2,435,074
	工業用水道事業	2,820,857	459,037	2,001,759	218,000				142,061
	合計	6,636,463	459,037	2,252,050	906,164	442,077			2,577,135
			起債前借	1.0%未満	1.0%以上 2.0%未満	2.0%以上 3.0%未満	3.0%以上 4.0%未満		4.0%以上
	病院事業	8,868,850		365,535	424,920	3,783,910	4,077,718		216,767
	宅地造成事業	6,150,000		6,150,000					
	下水道事業	18,115,909		678,320	5,584,318	8,052,007	1,268,283		2,532,981
	港湾整備事業	6,363,069	445,100	41,636	3,573,040	1,363,269	744,317		195,707
	合計	39,497,828	445,100	6,869,956	9,157,358	9,415,276	2,012,600		2,728,688
	地方独立行政法人	地方独立行政法人秋田県立病院機構	9,932,950	1,457,881	396,675		3,783,910	3,498,919	578,798
合計		9,932,950	1,457,881	396,675		3,783,910	3,498,919	578,798	216,767
地方公社	秋田県土地開発公社	98,430	98,430						
	合計	98,430	98,430						
第三セクター等	(財)秋田県林業公社	35,330,468	16,827,812	6,178,274			11,368,421		955,961
	(公財)あきた企業活性化センター	9,928,941	8,115,479	1,804,512	8,950				
	(社)秋田県農業公社	3,022,110	3,002,513	6,052		11,256	2,289		
	秋田県漁業信用基金協会	308,000	308,000						
	秋田県信用保証協会	2,500,000	2,500,000						
	(株)秋田県食肉流通公社	4,356	4,356						
	田沢湖高原リフト(株)	20,156		11,000		9,156			
	十和田ホテル(株)	30,000	30,000						
	秋田内陸縦貫鉄道(株)	85,000		85,000					
	由利高原鉄道(株)	40,000		40,000					
	大館能代空港ターミナルビル(株)	381,659	14,229	143,400	224,030				
	合計	51,650,690	30,802,389	8,268,238	232,980	20,412	11,370,710		955,961

7-③ 返済期間別一覧表

(単位：千円)

区分	会計・法人名等	地方債等残高	1年以内	1年超 2年以内	2年超 3年以内	3年超 4年以内	4年超 5年以内	5年超 10年以内	10年超
普通会計	普通会計	1,293,262,967	83,511,345	81,302,257	84,779,698	86,498,935	84,105,986	369,594,095	503,470,651
	合計	1,293,262,967	83,511,345	81,302,257	84,779,698	86,498,935	84,105,986	369,594,095	503,470,651
公営事業 会計	電気事業	3,815,606	649,081	579,574	485,716	389,023	349,159	1,082,824	280,229
	工業用水道事業	2,820,857	259,804	236,344	238,211	231,737	115,495	575,241	1,164,025
	病院事業	8,868,850	954,757	603,843	571,110	538,079	543,428	2,846,358	2,811,275
	宅地造成事業	6,150,000	1,268,000	4,497,000	55,000	55,000	55,000	220,000	
	下水道事業	18,115,909	996,768	1,049,565	1,097,686	1,141,912	1,123,356	4,382,583	8,324,039
	港湾整備事業	6,363,069	707,664	613,576	493,872	490,229	375,714	1,999,332	1,682,682
	合計	46,134,291	4,836,074	7,579,902	2,941,595	2,845,980	2,562,152	11,106,338	14,262,250
地方独立 行政法人	地方独立行政法人秋田県立病院機構	9,932,950	1,206,158	878,243	846,111	673,479	648,327	2,869,359	2,811,273
	合計	9,932,950	1,206,158	878,243	846,111	673,479	648,327	2,869,359	2,811,273
地方公社	秋田県土地開発公社	98,430	84,468	13,962					
	合計	98,430	84,468	13,962					
第三 セクター等	(財)秋田県林業公社	35,330,468	389,125	382,980	431,991	543,286	636,143	3,164,940	29,782,003
	(公財)あきた企業活性化センター	9,928,941	2,129,677	281,681	235,690	164,057	96,916	7,020,920	
	(社)秋田県農業公社	3,022,110	519,867	87,134	134,936	173,728	348,807	99,847	1,657,791
	秋田県漁業信用基金協会	308,000	213,300	94,700					
	秋田県信用保証協会	2,500,000	1,068,000					1,432,000	
	(株)秋田県食肉流通公社	4,356	2,616	1,740					
	田沢湖高原リフト(株)	20,156	8,808	6,348	3,000	2,000			
	十和田ホテル(株)	30,000			30,000				
	秋田内陸縦貫鉄道(株)	85,000	85,000						
	由利高原鉄道(株)	40,000	40,000						
	大館能代空港ターミナルビル(株)	381,659	49,949	35,720	35,720	35,720	35,720	173,100	15,730
	合計	51,650,690	4,506,342	890,303	871,337	918,791	1,117,586	11,890,807	31,455,524

7-④ 特定の契約条項が付された地方債等の概要

区分	会計・法人名等	特定の契約条項 が付された地方 債等残高 (千円)	契約条項の概要
	該当なし		

(V 連結附属明細書)

8 退職手当等引当金明細表

区分	会計・法人名等	退職手当等 引当金 (千円)	翌年度 支払予定額 (千円)	引当対象 人員 (人)	(参考)当年度 支給額 (千円)	(参考)当年度 支給人員 (人)
普通会計	普通会計	137,259,464	12,835,404	15,055	14,009,347	583
公営事業 会計	電気事業	744,728	-	84	76,267	3
	工業用水道事業	35,819	-	6	-	-
地方独立 行政法人	地方独立行政法人秋田県立病院機構	3,109,634	106,300	451	124,071	26
	公立大学法人秋田県立大学	805,756	108,218	141	9,584	4
地方公社	秋田県土地開発公社	173,622	21,699	15	-	-
第三 セクター等	(財)秋田県総合公社	136,013	9,081	34	5,579	1
	(公財)秋田県長寿社会振興財団	9,946	42,037	10	-	-
	(財)秋田県栽培漁業協会	11,720	-	2	396	1
	(公財)秋田県林業労働対策基金	3,112	-	1	-	-
	(財)秋田県林業公社	166,754	-	10	-	-
	(公財)あきた企業活性化センター	161,813	-	17	-	-
	(財)秋田県建築住宅センター	28,750	-	7	-	-
	(公社)青少年育成秋田県民会議	5,011	-	1	-	-
	(社)秋田県農業公社	174,586	-	17	6,654	1
	(社)秋田県青果物価格安定基金協会	30,401	-	2	-	-
	秋田県漁業信用基金協会	25,704	-	1	-	-
	秋田県信用保証協会	719,858	168,252	68	53,257	4
	秋田アトリエビル(株)	9,089	9,089	3	-	-
	(株)秋田県食肉流通公社	85,612	19,604	64	2,051	2
	(株)秋田ふるさと村	13,833	-	17	1,586	2
	秋田臨海鉄道(株)	96,328	-	29	15,427	4
	秋田空港ターミナルビル(株)	139,187	-	25	10,468	2
	由利高原鉄道(株)	36,816	-	18	-	-
	大館能代空港ターミナルビル(株)	13,573	-	4	3,600	1
	(株)マリーナ秋田	4,496	-	7	788	2
	合計	144,001,623	13,319,684	16,089	14,319,075	636

(VI 参考資料)

VI 参考資料～指標分析、地方公共団体間比較

1 財務書類を用いた指標分析（普通会計）

(1) 社会資本形成の世代間負担比率

社会資本整備のうち、これまでの世代によって負担した割合を示しています。この比率が高いほど、将来への負担が少ないことになります。

地方債残高が増加したため、平成19年度から比率が減少傾向で、後世の世代の負担が大きくなったことを示しています。平均的な値は、50%～90%とされています。

$$\frac{\text{純資産合計} \quad 1兆8,788億円}{\text{公共資産合計} \quad 3兆0,760億円} = 61.1\%$$

単位：%	H19	H20	H21	H22	H23
これまでの世代による 社会資本負担比率	63.3	63.1	62.4	61.6	61.1

※平成19年度の数値は総務省方式改訂モデルの試作段階で算出したものです（(2)以下同じ）。

(2) 歳入額対資産比率

資産の形成に何年分の歳入が充当されたかを見ることで、社会資本整備の状況を知ることができる指標です。

平均的な値は、3.0～7.0年とされています。

$$\frac{\text{資産合計} \quad 3兆3,524億円}{\text{歳入総額} \quad 6,648億円} = 5.04\text{年分}$$

単位：年分	H19	H20	H21	H22	H23
歳入額対資産比率	5.67	5.68	5.15	5.16	5.04

※ 歳入総額は、決算統計上の額

(3) 資産老朽化率

施設・整備等の償却資産の取得価額に対する減価償却累計額の割合により、償却資産がどの程度老朽化しているかを表します。

平成19年度から一貫して増加しており、老朽化が進んでいることを示しています。平均的な値は、

35%～50%とされています。

$$\frac{\text{減価償却累計額合計} \quad 2兆3,970億円}{\text{償却資産取得価額合計} \quad 4兆9,309億円} = 48.6\%$$

単位：%	H19	H20	H21	H22	H23
資産老朽化率	41.5	43.4	45.2	46.9	48.6

(VI 参考資料)

(4) 受益者負担比率

行政コスト計算書における「経常収益」は、受益者負担の金額であることから、経常収益の「経常行政コスト」に対する割合を算定することで、受益者負担割合を表します。

高等学校の授業料無償化や社会福祉施設使用料の減少等により経常収益が減少したため、比率が下がっています。

$$\frac{\text{経常収益} \quad 89 \text{ 億円}}{\text{経常行政コスト} \quad 4,479 \text{ 億円}} = 2.0\%$$

単位：%	H19	H20	H21	H22	H23
受益者負担比率	3.3	3.1	3.0	2.4	2.0

(5) 行政コスト対公共資産比率

行政コスト計算書における「経常行政コスト」の貸借対照表における「公共資産」に対する割合から、資産を活用するためにどれだけのコストがかけられているかを表します。平均的な値は、10%~30%とされています。

$$\frac{\text{経常行政コスト} \quad 4,479 \text{ 億円}}{\text{公共資産} \quad 3兆0,760 \text{ 億円}} = 14.6\%$$

単位：%	H19	H20	H21	H22	H23
行政コスト対公共資産比	14.3	14.2	14.7	14.8	14.6

(6) 行政コスト対税収等比率

純経常コストに対する税収等の一般財源の比率を見ることによって、当年度に行われた行政サービスのコストから受益者負担分を除いた純行政コストのうち、どれだけが当年度の負担で賄われたかを表します。

100%を下回っている場合は、翌年度以降へ引き継ぐ資産が蓄積されたか、あるいは翌年度以降へ引き継ぐ負担が軽減されたことを表しており、逆に、比率が100%を上回っている場合は、過去から蓄積した資産が取り崩されたか、あるいは翌年度以降へ引き継ぐ負担が増加したことを表しています。

$$\frac{\text{純経常行政コスト} \quad 4,509 \text{ 億円}}{\text{一般財源+補助金等受入 (その他一般財源分のみ)} \quad 3,786 \text{ 億円}} = 119.1\%$$

単位：%	H19	H20	H21	H22	H23
行政コスト対税収等比率	113.5	114.5	114.4	116.7	119.1

参考文献 新地方公会計制度の徹底解説～「総務省方式改訂モデル」作成・活用のポイント～
監査法人トーマツパブリックセクターグループ(編著)、森田 祐司(監修)、(ぎょうせい)

(VI 参考資料)

2 地方公共団体間の比較（平成22年度）

(1) 普通会計貸借対照表

本県と同様に総務省方式改訂モデルで作成し、公表している全国40道府県について、貸借対照表での資産や負債の規模等について比較しました。

① 社会資本形成の世代間負担比率

全国平均54.1%に対し、本県は61.6%（40道府県中高い方から19位）となっており、社会資本形成（有形固定資産）にかかるこれまでの世代の負担割合は40道府県の平均よりも高くなっています。

また、東北5県（作成方式が異なる山形県を除く。）では、福島県に次いで2番目に高い比率となっています。

② 流動比率

全国平均62.4%に対し、本県は41.9%（高い方から25位）となっており、短期的な負債対応能力は40道府県平均よりも低くなっています。

また、東北5県では低い方から2番目となっています。

③ 住民1人あたりの資産等

住民1人あたりの資産合計については、全国平均166万円に対し、本県は311万円多い方から7位となっています。

住民1人あたりの負債合計についても、平均86万円に対し、本県は135万円と高い方から3位となっています。

また、東北5県の中でも、資産合計、負債合計ともに最も高くなっています。

これは、本県の人口が上から31位と少ない一方、面積は上から5位であるので、相対的に住民1人あたりの資産等が大きくなることによります。これは行政コストや連結ベースでも同様です。

【用語の解説】

(1) 社会資本形成の世代間負担比率（＝純資産合計／公共資産合計）

保有している社会資本（有形固定資産）に占めるこれまでの世代によって既に負担された資産（正味資産）の割合で、この比率が高いほど後世の世代の負担が小さいことを表しています。

(2) 流動比率（＝流動資産／流動負債）

1年以内に返済する必要がある負債（流動負債）に対しどの程度の現金等を保有しているかを示すもので、この比率が大きいほど安定的で短期的な負債対応能力があるといえます。

(3) 県民1人あたりの資産等（＝資産（負債）／人口）

通常の貸借対照表では、地方公共団体間の人口規模や施策事業内容等に違いがあるので、幅を持って比較する必要がありますが、貸借対照表の数値を各道府県の人口で除することにより、人口1人あたりに置き換えての比較ができます。

(VI 参考資料)

○普通会計貸借対照表 (府県別一覧 平成23年3月31日現在)

道府県名	人口	貸借対照表(億円)			社会資本 形成の世 代間負担 比率(%)	流 動 比 率 (%)	住民1人あたり(万円)		
		資産合計	負債合計	純資産 合 計			資 産 合 計	負 債 合 計	純資産 合 計
北海道	5,498,916	111,603	66,124	45,479	43.0	15.8	203	121	83
青森県	1,395,886	36,480	15,677	20,803	61.4	34.1	262	113	150
岩手県	1,334,814	34,431	17,492	16,939	54.6	65.5	258	132	127
宮城県	2,318,956	31,223	19,051	12,172	44.6	73.8	135	83	53
(順位)	(31)	(20)	(20)	(20)	(19)	(25)	(7)	(3)	(10)
秋田県	1,097,588	34,032	14,784	19,248	61.6	41.9	311	135	176
福島県	2,036,146	40,785	16,250	24,535	66.4	61.2	201	80	121
茨城県	2,973,174	40,471	23,951	16,520	46.1	25.8	137	81	56
栃木県	1,995,901	33,859	13,164	20,695	65.8	39.9	170	66	104
群馬県	1,998,558	29,975	13,957	16,018	57.6	52.9	150	70	81
埼玉県	7,140,929	62,388	44,430	17,958	34.6	150.3	88	63	26
千葉県	6,161,921	56,396	36,383	20,013	40.4	85.3	92	60	33
神奈川県	8,906,590	54,876	46,841	8,035	18.2	134.9	62	53	10
富山県	1,092,885	29,733	13,318	16,415	59.4	38.6	273	122	151
石川県	1,160,206	30,664	14,627	16,037	59.1	26.0	265	127	139
福井県	806,428	27,433	10,453	16,980	68.5	48.5	341	130	211
山梨県	860,559	29,495	11,421	18,074	66.3	54.3	343	133	211
長野県	2,153,802	41,692	19,963	21,729	56.3	121.5	194	93	101
愛知県	7,249,626	79,752	56,775	22,977	35.6	90.7	111	79	32
三重県	1,844,293	30,180	14,363	15,817	58.4	47.9	164	78	86
滋賀県	1,390,927	23,770	12,509	11,261	51.8	24.9	171	90	81
京都府	2,547,225	28,123	20,072	8,051	32.2	32.7	111	79	32
兵庫県	5,580,139	76,061	52,178	23,883	35.4	67.2	137	94	43
奈良県	1,406,701	25,794	12,422	13,372	58.8	68.1	184	89	96
和歌山県	1,025,613	27,510	10,924	16,586	67.1	38.7	269	107	162
鳥取県	592,213	21,951	7,822	14,129	72.1	93.6	371	133	239
島根県	718,218	33,273	12,114	21,159	69.1	64.6	464	169	295
岡山県	1,934,057	39,880	16,010	23,870	78.8	27.9	207	83	124
広島県	2,852,728	45,716	24,731	20,985	52.9	94.6	161	87	74
山口県	1,455,401	35,998	15,017	20,981	62.5	37.6	248	104	145
徳島県	791,242	26,400	11,031	15,369	63.9	40.4	334	140	195
香川県	1,009,794	21,465	9,771	11,694	61.2	67.8	213	97	116
愛媛県	1,450,262	32,462	12,066	20,396	68.4	37.4	224	84	141
高知県	766,426	27,720	9,992	17,728	70.0	60.1	362	131	232
福岡県	5,043,494	50,401	37,416	12,985	30.5	79.4	100	75	26
長崎県	1,440,853	39,880	14,102	25,778	69.8	34.9	277	98	179
熊本県	1,828,471	38,582	17,063	21,519	63.4	57.5	212	94	118
大分県	1,201,901	32,403	12,524	19,879	65.2	60.9	270	105	166
宮崎県	1,147,867	33,291	12,475	20,816	69.6	69.3	291	109	182
鹿児島県	1,713,984	49,272	19,488	29,784	64.3	35.6	288	114	174
沖縄県	1,413,583	34,061	8,508	25,553	80.4	69.8	241	61	181
(全国40計)	95,338,277	1,579,481	817,259	762,222			8,895	3,962	4,952
(全国平均)	2,383,457	39,487	20,431	19,056	54.1	62.4	166	86	80

- ・人口は住民基本台帳登録人口 H23.3.31現在
- ・表示単位未満を端数処理しているため、表内計算が一致しない場合があります。
- ・資産や負債等の内訳は省略しているほか、負債の将来の交付税措置等は考慮しておりません。
- ・集計方式が異なる山形県、東京都、新潟県、岐阜県、静岡県、大阪府並びにH24年10月末現在未公表の団体を除いています。
- ・秋田県の順位：額等が高い順位で表示しています。

(VI 参考資料)

(2) 普通会計行政コスト計算書

① 行政コスト

全国平均6,734億円に対し、本県は4,615億円(少ない方から14位)と少ないですが、住民1人あたりの行政コストでは平均33万円に対し、本県は42万円(少ない方から36位)と平均よりも多くなっています。

また、東北5県では、コスト総額は最も少ない一方で、県民1人あたりでは、最も多くなっています。

② 行政コストの行政目的別割合

全国平均及び本県ともに、教育の占める割合が最も高く(平均30.7%、本県25.8%)なっています。

平均では、次に福祉(16.7%)、3番目にインフラ(13.9%)の順となっていますが、本県では、産業振興(20.0%)が2番目に高く、次いでインフラ(16.3%)、福祉(15.8%)の順となっています。

行政目的別割合

	教育	福祉	インフラ	産業振興	警察	総務	環境衛生	支払利息	その他
全国平均	30.7	16.7	13.9	12.7	7.8	3.7	5.8	3.8	5.0
秋田県	25.8	15.8	16.3	20.0	5.7	3.9	5.2	4.0	3.3

(VI 参考資料)

○普通会計行政コスト計算書(府県別一覧 平成22年4月1日～平成23年3月31日)

道府県名	人口	1.人にかかるコスト計	2.物にかかるコスト計	3.移転支出的なコスト計	4.その他のコスト計	行政コスト計 (1～4の計) (億円)	住民1人あたりの行政コスト (万円)
北海道	5,498,916	6,543	5,381	6,963	937	19,824	36
青森県	1,395,886	1,872	1,572	1,904	272	5,620	40
岩手県	1,334,814	1,812	1,637	1,749	247	5,445	41
宮城県	2,318,956	2,617	1,430	2,247	261	6,555	28
(全国順位)	(31)	(11)	(23)	(15)	(22)	(14)	(36)
秋田県	1,097,588	1,521	1,406	1,499	189	4,615	42
福島県	2,036,146	2,640	1,750	2,144	180	6,714	33
茨城県	2,973,174	3,281	1,570	3,061	641	8,553	29
栃木県	1,995,901	2,237	1,236	1,859	166	5,498	28
群馬県	1,998,558	2,297	1,174	1,912	164	5,547	28
埼玉県	7,140,929	6,449	1,967	4,917	672	14,005	20
千葉県	6,161,921	5,809	2,038	4,357	455	12,659	21
神奈川県	8,906,590	6,727	1,550	5,873	636	14,786	17
富山県	1,092,885	1,388	1,296	1,369	170	4,223	39
石川県	1,160,206	1,433	1,176	1,384	183	4,176	36
福井県	806,428	1,211	1,090	1,183	162	3,646	45
山梨県	860,559	1,220	978	965	146	3,309	38
長野県	2,153,802	2,609	1,461	2,255	285	6,610	31
愛知県	7,249,626	6,929	2,616	5,753	761	16,059	22
三重県	1,844,293	2,298	1,251	1,927	180	5,656	31
滋賀県	1,390,927	1,702	873	1,313	164	4,052	29
京都府	2,547,225	2,833	1,051	2,539	261	6,684	26
兵庫県	5,580,139	5,693	2,421	4,729	647	13,490	24
奈良県	1,406,701	1,537	767	1,299	159	3,762	27
和歌山県	1,025,613	1,464	851	1,213	138	3,666	36
鳥取県	592,213	926	919	811	104	2,760	47
島根県	718,218	1,210	1,312	1,111	147	3,780	53
岡山県	1,934,057	2,145	1,314	1,823	218	5,500	28
広島県	2,852,728	2,958	1,614	2,888	333	7,793	27
山口県	1,455,401	1,829	1,326	1,581	194	4,930	34
徳島県	791,242	1,182	997	961	148	3,288	42
香川県	1,009,794	1,255	805	1,092	127	3,279	32
愛媛県	1,450,262	1,823	1,150	1,497	156	4,626	32
高知県	766,426	1,286	1,062	1,154	131	3,633	47
福岡県	5,043,494	4,958	1,796	5,044	351	12,149	24
長崎県	1,440,853	2,032	1,460	1,814	184	5,490	38
熊本県	1,828,471	2,105	1,487	2,199	251	6,042	33
大分県	1,201,901	1,658	1,263	1,359	157	4,437	37
宮崎県	1,147,867	1,551	1,279	1,804	157	4,791	42
鹿児島県	1,713,984	2,280	2,039	2,117	207	6,643	39
沖縄県	1,413,583	1,858	1,290	1,768	157	5,073	36
(全国40計)	95,338,277	105,178	59,655	93,437	11,098	269,368	1,338
(全国平均)	2,383,457	2,629	1,491	2,336	277	6,734	33

- ・人口は住民基本台帳登録人口 (H23.3.31現在)
- ・表示単位未満を端数処理しているため、表内計算が一致しない場合があります。
- ・集計方式が異なる山形県、東京都、新潟県、岐阜県、静岡県、大阪府並びにH24年10月末現在未公表の団体を除いています。
- ・秋田県の順位：人数は多い順位、額は低い順位で表示しています。

(VI 参考資料)

(3) 連結貸借対照表

普通会計に加えて、公営企業会計、地方独立行政法人、地方公社、第三セクター等の関係団体を含めた連結貸借対照表を本県と同様に総務省方式改訂モデルで作成し、公表している全国39道府県について、資産や負債の規模等について比較しました。

① 社会資本形成の世代間負担比率

全国平均53.7%に対し、本県は63.1%（高い方から15位）となっており、社会資本形成（有形固定資産）においてこれまでの世代が負担した割合は普通会計と同様に平均よりも高くなっています。

また、東北5県では、福島県に次いで2位となっています。

② 流動比率

全国平均87.09%に対し、本県は72.6%（高い方から23位）となっており、平均よりも下回っています。

また、東北5県では低い方から2番目となっています。

③ 住民1人あたりの資産等

住民1人あたりの資産合計については、全国平均246万円に対し、337万円（多い方から7位）と多くなっています。負債合計についても、平均112万円に対し、本県は143万円（多い方から6位）と多くなっています。

また、東北5県では、資産合計は最も多く、負債合計は岩手県に次いで2番目に多くなっています。

(VI 参考資料)

○連結貸借対照表 (府県別一覧 平成23年3月31日現在)

道府県名	人口	連結貸借対照表(億円)			社会資本 形成の世 代間負担 比率 (%)	流 動 比 率 (%)	住民1人あたり(万円)		
		資産合計	負債合計	純資産 合 計			資 産 合 計	負 債 合 計	純資産 合 計
北海道	5,498,916	116,391	69,541	46,850	42.6	26.0	212	127	86
青森県	1,395,886	38,620	16,530	22,090	61.4	56.1	277	119	159
岩手県	1,334,814	38,606	20,129	18,477	52.4	83.1	290	151	139
宮城県	2,318,956	38,548	21,855	16,693	47.5	93.4	167	95	72
(順位)	(30)	(21)	(21)	(19)	(15)	(23)	(7)	(6)	(7)
秋田県	1,097,588	36,890	15,689	21,201	63.1	72.6	337	143	194
福島県	2,036,146	43,907	17,403	26,504	65.2	77.9	216	86	131
茨城県	2,973,174	53,406	31,997	21,409	47.5	130.6	180	108	73
栃木県	1,995,901	36,177	13,984	22,193	66.1	69.9	182	71	112
群馬県	1,998,558	34,355	15,603	18,752	59.2	103.2	172	79	94
埼玉県	7,140,929	77,323	50,308	27,015	40.1	172.4	109	71	38
千葉県	6,161,921	79,610	42,164	37,446	52.5	115.8	130	69	61
神奈川県	8,906,590	69,435	53,346	16,089	28.2	135.9	78	60	19
富山県	1,092,885	32,887	14,356	18,531	60.2	57.0	301	132	170
石川県	1,160,206	32,396	15,209	17,187	57.4	40.1	280	132	149
福井県	806,428	30,221	12,883	17,338	61.0	65.1	375	160	215
山梨県	860,559	34,492	14,453	20,039	67.2	94.0	401	168	233
長野県	2,153,802	45,777	21,194	24,583	57.8	132.5	213	99	115
愛知県	7,249,626	109,699	72,017	37,682	39.9	116.0	152	100	52
三重県	1,844,293	37,217	16,871	20,346	59.3	71.4	202	92	111
滋賀県	1,390,927	29,684	14,959	14,725	53.3	50.9	214	108	106
京都府	2,547,225	33,502	22,066	11,436	38.2	39.0	132	87	45
兵庫県	5,580,139	92,207	62,558	29,649	36.9	76.7	166	113	54
奈良県	1,406,701	30,429	14,201	16,228	57.9	72.0	217	101	116
和歌山県	1,025,613	28,865	11,877	16,988	64.6	64.4	282	116	166
鳥取県	592,213	23,130	8,420	14,710	70.4	121.8	391	143	249
島根県	718,218	35,456	13,192	22,264	67.1	87.7	494	184	310
岡山県	1,934,057	43,307	17,336	25,971	78.4	73.9	224	90	135
広島県	2,852,728	51,207	28,569	22,638	50.4	126.2	180	101	80
山口県	1,455,401	40,069	16,907	23,162	62.1	52.1	276	117	160
徳島県	791,242	28,416	12,198	16,218	63.7	49.6	360	155	205
香川県	1,009,794	23,555	10,582	12,973	61.8	92.3	234	105	129
愛媛県	1,450,262	33,200	12,733	20,467	67.1	50.5	229	88	142
高知県	766,426	29,143	10,945	18,198	67.8	72.5	381	143	238
福岡県	5,043,494	58,079	42,864	15,215	29.3	83.5	116	85	31
長崎県	1,440,853	41,861	14,968	26,893	69.3	61.6	291	104	187
熊本県	1,828,471	40,061	17,735	22,326	62.1	75.1	220	97	123
大分県	1,201,901	33,756	13,170	20,586	65.3	77.7	281	110	172
宮崎県	1,147,867	35,008	13,530	21,478	69.1	90.4	305	118	188
鹿児島県	1,713,984	53,226	22,431	30,795	63.9	148.4	311	131	180
(全国39計)	93,924,694	1,770,118	916,773	853,345			9,578	4,358	5,239
(全国平均)	2,408,325	45,388	23,507	21,881	53.7	87.1	246	112	134

- ・人口は住民基本台帳登録人口 H23.3.31現在
- ・表示単位未満を端数処理しているため、表内計算が一致しない場合があります。
- ・資産や負債の内訳は省略しています。
- ・集計方式が異なる各都府県、並びにH24年10月末現在連結決算未公表の各県を除いています。
- ・連結対象範囲は普通会計、公営企業会計、地方独立行政法人、地方公社及び第3セクター等です。
- ・秋田県の順位：額等が高い順位で表示しています。

(VI 参考資料)

(4) その他主要な財政指標の比較（平成22年度）

各都道府県が財政比較分析や健全化判断に用いる指標を参考までに掲載します。これらの指標と財務書類を併せて分析に用いることができます。

【用語の解説】

(1) 財政力指数

地方公共団体の財政力を示す指数で、基準財政収入額を基準財政需要額で除して得た数値の過去3年間の平均値です。

財政力指数が高いほど、普通交付税算定上の留保財源が大きいことになり、財源に余裕があるといえます。

財政力指数が小さいほど地方税の収入能力は低く、交付税への依存度は高いということになります。

(2) 経常収支比率

地方税、普通交付税のように用途が特定されておらず、毎年度経常的に収入される財源のうち、人件費、扶助費、公債費のように毎年度経常的に支出される経費に充当されたものが占める割合です。

(3) 実質公債費比率

地方税、普通交付税のように用途が特定されておらず、毎年度経常的に収入される財源のうち、公債費や公営企業債に対する繰出金等の公債費に準ずるものを含めた実質的な公債費相当額（普通交付税が措置されるものを除く。）に充当されたものの占める割合の前3年度の平均値。地方債協議制度の下で18%以上の団体は、地方債の発行に際し許可が必要となります。さらに、25%以上の団体は地域活性化事業等の単独事業に係る地方債が制限され、35%以上の団体はこれらに加えて一部の公共事業債等についても制限されることとなります。

(4) ラスパイレス指数

国家公務員行政俸給表(一)の適用者の俸給月額を100とした場合の地方公務員一般行政職の給与水準。職員構成を学歴別、経験別に区分し、地方公共団体の職員構成が国の職員構成と同一と仮定して算出するものであり、地方公共団体の仮定給料総額(地方公共団体の学歴別、経験年数別の平均給料月額に国の職員数を得た総和)を国の実俸給総額で除して得る加重平均です。

(5) 将来負担比率

地方公社や損失補償を行っている出資法人等に係るものを含め、当該地方公共団体の一般会計等が将来負担すべき実質的な負債の標準財政規模を基本とした額に対する比率です。

地方公共団体の一般会計等の借入金(地方債)や将来支払っていく可能性のある負担等の現時点での残高を指標化し、将来財政を圧迫する可能性の度合いを示す指標ともいえます。

(総務省資料等により作成)

(VI 参考資料)

○主要な財政指標の比較（平成22年度）

都道府県名	財政力指数	経常収支 比率	ラスパイレス指 数	実質公債費 比率 (%)	将来負担 比率 (%)
北海道	0.38763	94.2	92.8	24.1	330.2
青森県	0.31597	92.3	100.6	18.1	204.3
岩手県	0.30555	91.4	97.8	15.6	286.1
宮城県	0.52186	88.2	99.1	15.1	254.5
(全国順位)	(44)	(5)	(42)	(21)	(28)
秋田県	0.28535	87.1	102.4	14.4	236.0
山形県	0.32254	90.2	100.1	14.2	243.1
福島県	0.44511	94.2	99.7	14.4	183.4
茨城県	0.63836	90.2	101.1	14.2	280.3
栃木県	0.59471	87.0	96.6	11.5	155.8
群馬県	0.57919	91.5	101.8	10.6	179.4
埼玉県	0.75525	93.3	103.1	13.3	229.5
千葉県	0.77398	92.6	102.8	11.2	206.3
東京都	1.16170	94.5	103.1	2.2	93.6
神奈川県	0.93772	93.9	100.1	9.9	193.1
新潟県	0.40404	92.4	100.6	17.1	274.6
富山県	0.45902	92.2	99.2	18.2	267.2
石川県	0.47197	92.6	100.0	16.7	241.1
福井県	0.40765	91.1	100.3	15.4	210.2
山梨県	0.40244	88.2	97.9	15.7	227.6
長野県	0.46074	89.7	98.1	15.4	204.8
岐阜県	0.52140	93.6	92.8	19.6	227.8
静岡県	0.71483	89.7	103.8	14.3	251.8
愛知県	1.00383	94.5	98.9	13.4	264.3
三重県	0.57393	91.0	101.9	13.0	191.3
滋賀県	0.57647	89.1	100.7	15.6	239.5
京都府	0.60998	93.6	99.3	12.8	249.0
大阪府	0.75983	91.3	92.7	17.6	266.8
兵庫県	0.60571	94.5	98.2	21.0	350.2
奈良県	0.41932	88.3	100.1	11.5	215.8
和歌山県	0.32798	89.1	100.0	11.8	190.4
鳥取県	0.26237	86.5	94.8	11.7	125.1
島根県	0.23630	89.3	93.2	17.0	187.0
岡山県	0.51404	89.4	92.0	14.8	237.7
広島県	0.58404	89.4	101.7	14.2	262.8
山口県	0.43720	89.3	97.5	13.9	226.1
徳島県	0.30401	89.9	92.9	21.2	238.6
香川県	0.46740	90.2	97.0	15.2	209.8
愛媛県	0.40601	87.6	100.4	16.8	183.2
高知県	0.23995	92.4	99.3	15.7	168.6
福岡県	0.59674	92.9	102.5	15.4	257.9
佐賀県	0.32403	85.9	96.5	13.8	137.1
長崎県	0.29687	93.7	101.0	12.8	183.0
熊本県	0.37039	90.8	98.1	15.2	217.3
大分県	0.35288	93.9	101.1	15.8	191.5
宮崎県	0.30522	87.0	98.8	16.1	165.3
鹿児島県	0.29206	93.3	94.3	16.4	242.4
沖縄県	0.28918	88.5	96.2	11.2	99.3
都道府県平均	0.48985	91.9	98.9	13.5	220.8

(総務省資料より秋田県会計課作成)

※ 財政力指数は高い方からの順位、それ以外は低い方からの順位です。

平成23年度秋田県の財務書類
(平成24年11月)

(問合せ先)

秋田市山王四丁目1-1

秋田県出納局会計課

電話 018-860-2722

ファックス 018-860-3927