

県内経済動向調査結果（平成24年7月分）

平成24年9月14日
企業活性化・雇用緊急対策本部
（産業政策課）

概 況

県内経済は、個人消費や自動車関連産業などが堅調に推移しているものの、一部製造業では円高や海外需要の減少などの影響を受けており、雇用面でも製造業の拠点再編等による影響が現れてきている。

主な業種	状 況
製 造 業	<p>精密機械や自動車関連を中心に堅調に推移しているが、電気機械を中心に海外需要の減少などによる影響がみられる。</p> <p>生産額、受注額はそれぞれ前年同月比6.9%減、同5.1%減となった。 3か月先の業況見通しDIは、3.5から4.7となった。</p>
建 設 業	<p>公共投資が4か月連続で前年同月を上回った。</p> <p>受注額、完工高はそれぞれ前年同月比8.8%増、同54.8%増となった。 3か月先の業況見通しDIは、6.3から0.0となった。</p>
小 売 業	<p>飲食料品で惣菜の売れ行きが堅調に推移しているものの、家電品で薄型テレビ等の低迷が続いている。</p> <p>売上高は前年同月比9.3%減となった。 3か月先の業況見通しDIは、▲26.9から▲15.4となった。</p>
サービス業	<p>旅館・ホテル業で宿泊部門が持ち直しており、運輸業でも貨物運送が堅調に推移している。</p> <p>売上高は前年同月比0.7%増となった。 3か月先の業況見通しDIは、▲10.7から32.1となった。</p>

製造業の動向

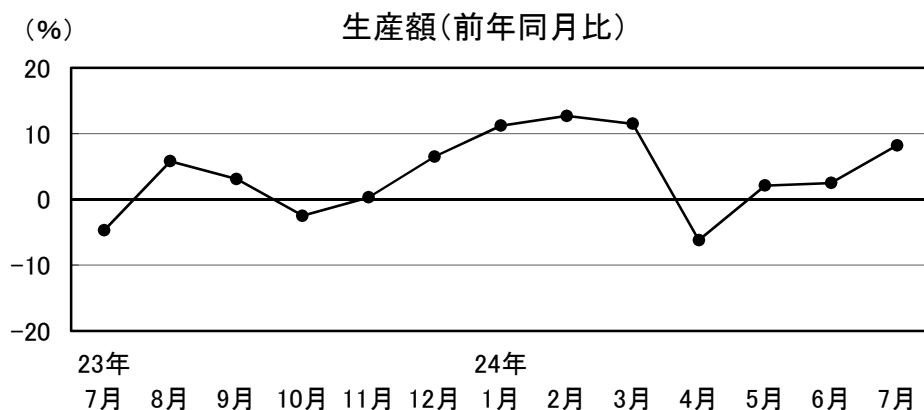
1 食料品

やや強含みの動きが続いている

生産額は前年同月比8.2%増。

3か月先の業況見通しDIは、▲14.3から7.1となった。

惣菜や日本酒等の生産が堅調に推移している。



23年	24年
7月	1月
8月	2月
9月	3月
10月	4月
11月	5月
12月	6月
	7月

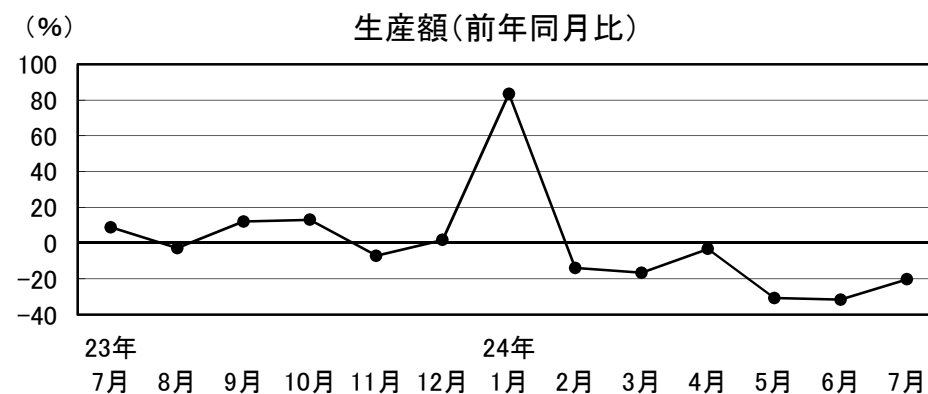
2 繊維・衣服

弱めの動きが続いている

生産額、受注額はそれぞれ前年同月比20.3%減、8.7%増。

3か月先の業況見通しDIは、14.3から42.9となった。

小規模店舗向けのブランド商品の生産が落ち込み、生産額が前年同月を下回った。



23年	24年
7月	1月
8月	2月
9月	3月
10月	4月
11月	5月
12月	6月
	7月

3 木材・木製品

弱含みの動きが続いている

生産額、受注額はそれぞれ前年同月比20.6%減、同23.5%減。

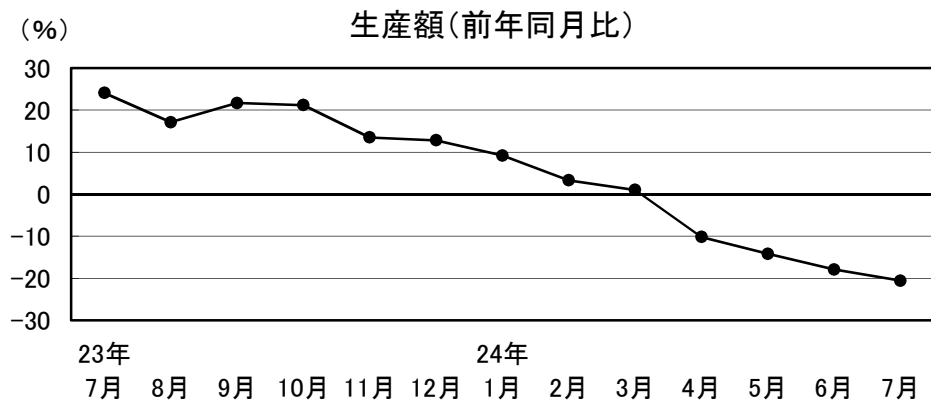
3か月先の業況見通しDIは、前月から引き続き16.7となった。復興需要により好調だった前年に比べて、生産額が前年同月を下回った。

4 鉄鋼・金属製品

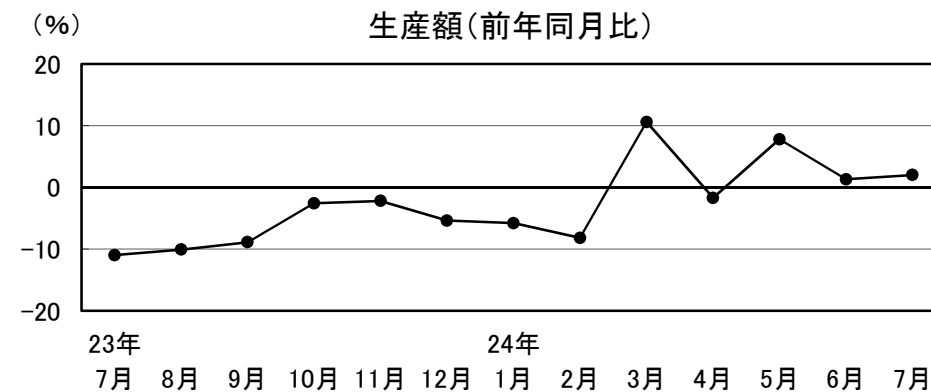
やや強含みの動きが続いている

生産額、受注額はそれぞれ前年同月比2.0%増、同14.7%増。3か月先の業況見通しDIは、前月から引き続き▲18.2となった。

大型建機向けの生産や電気メッキ加工などが堅調に推移している。



23年	8月	9月	10月	11月	12月	24年	1月	2月	3月	4月	5月	6月	7月
24.1	17.1	21.7	21.2	13.5	12.8	9.2	3.3	1.0	-10.2	-14.2	-17.9	-20.6	



23年	8月	9月	10月	11月	12月	24年	1月	2月	3月	4月	5月	6月	7月
-11.0	-10.1	-8.9	-2.6	-2.2	-5.4	-5.8	-8.2	10.6	-1.7	7.8	1.3	2.0	

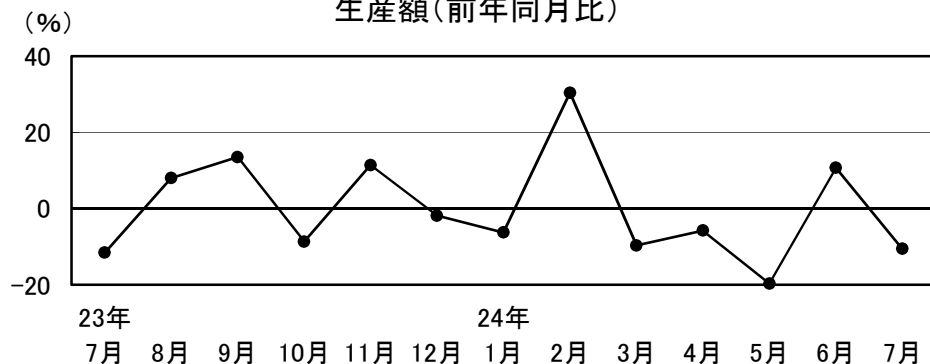
5 一般機械

やや弱含みの動きとなっている

生産額、受注額はそれぞれ前年同月比10.6%減、同1.1%増。

3か月先の業況見通しDIは、20.0から30.0となった。
木材加工機械などの受注が落ち込み、生産額が前年同月を下回った。

生産額(前年同月比)



23年	24年
7月	1月
8月	2月
9月	3月
10月	4月
11月	5月
12月	6月
	7月

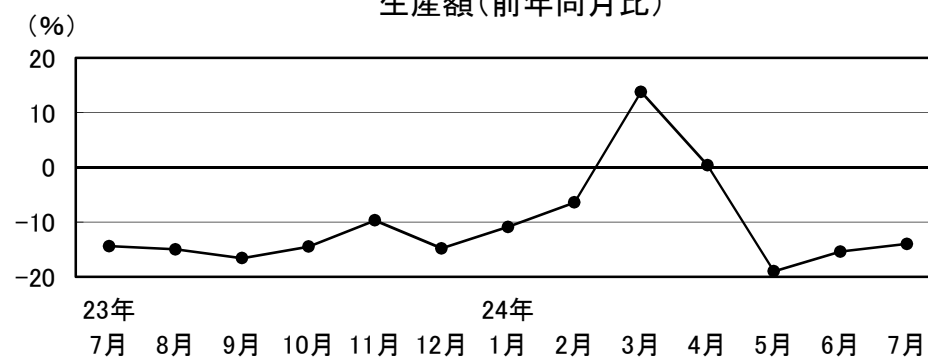
6 電気機械

やや弱含みの動きが続いている

生産額、受注額はそれぞれ前年同月比14.0%減、同14.3%減。

3か月先の業況見通しDIは、13.3から▲13.3となった。
スマートフォン向け製品等が好調だったものの、海外需要の減少などの影響により生産額が前年同月を下回った。

生産額(前年同月比)



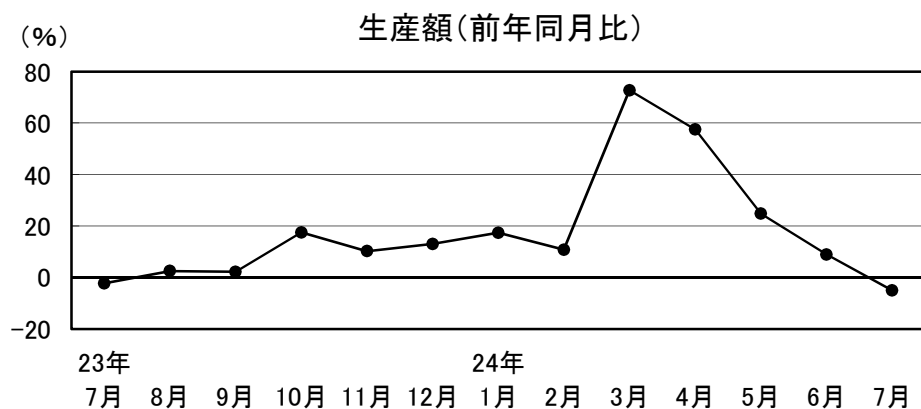
23年	24年
7月	1月
8月	2月
9月	3月
10月	4月
11月	5月
12月	6月
	7月

7 輸送機械

やや弱含みの動きとなっている

生産額、受注額はそれぞれ前年同月比5.1%減、同3.6%減。
3か月先の業況見通しDIは、前月から引き続き▲16.7となった。

トラック関連等の部品生産を中心に堅調に推移している。



23年	8月	9月	10月	11月	12月	24年	1月	2月	3月	4月	5月	6月	7月
7月	-2.3	2.5	2.2	17.5	10.2	13.0	17.4	10.8	72.7	57.5	24.8	8.9	-5.1

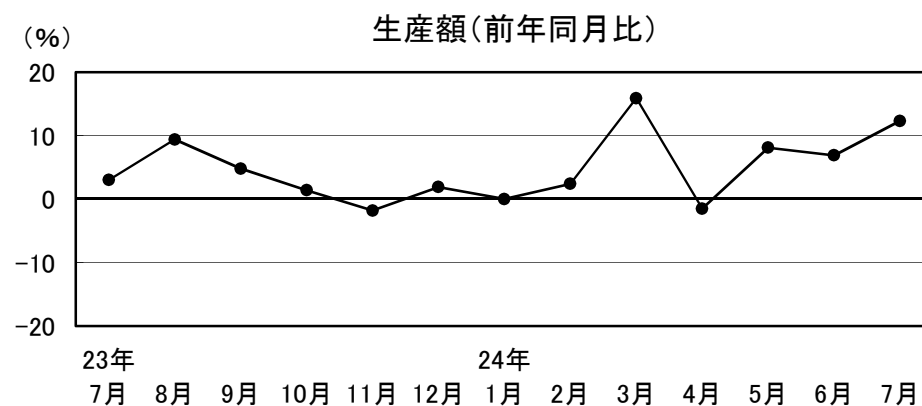
8 精密機械

やや強含みの動きが続いている

生産額、受注額はそれぞれ前年同月比12.3%増、同21.6%増。

3か月先の業況見通しDIは、10.0から0.0となった。

デジカメ部品や医療関連等の生産が好調なため、生産額が前年同月を上回った。



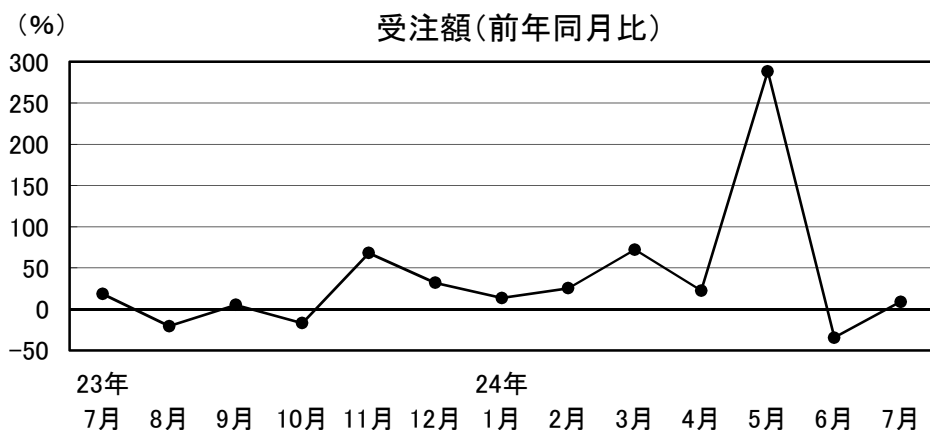
23年	8月	9月	10月	11月	12月	24年	1月	2月	3月	4月	5月	6月	7月
7月	3.0	9.4	4.8	1.4	-1.8	1.9	-0.0	2.4	15.9	-1.5	8.1	6.9	12.3

建設業の動向

建設業

やや強含みの動きとなっている

受注額、完工高はそれぞれ前年同月比8.8%増、同54.8%増。
3か月先の業況見通しDIは、6.3から0.0となった。
公共投資が4か月連続で前年同月を上回った。



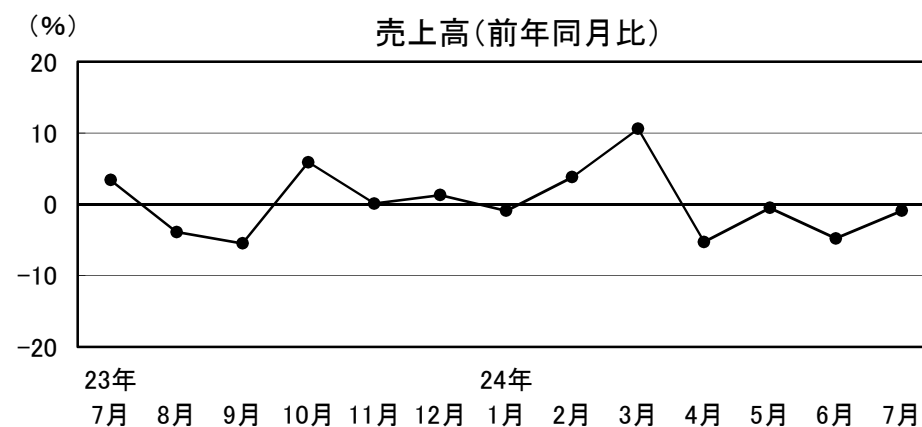
23年	7月	8月	9月	10月	11月	12月	24年	1月	2月	3月	4月	5月	6月	7月
	18.3	-20.6	5.1	-16.9	68.1	32.0	13.6	25.4	72.1	22.5	288.4	-34.6	8.8	

小売業の動向

1 衣料品

弱含みの動きが続いている

売上高は前年同月比0.9%減。
3か月先の業況見通しDIは、▲50.0から0.0となった。
猛暑により夏物商品が好調だった前年に比べて、売上が前年同月を下回った。



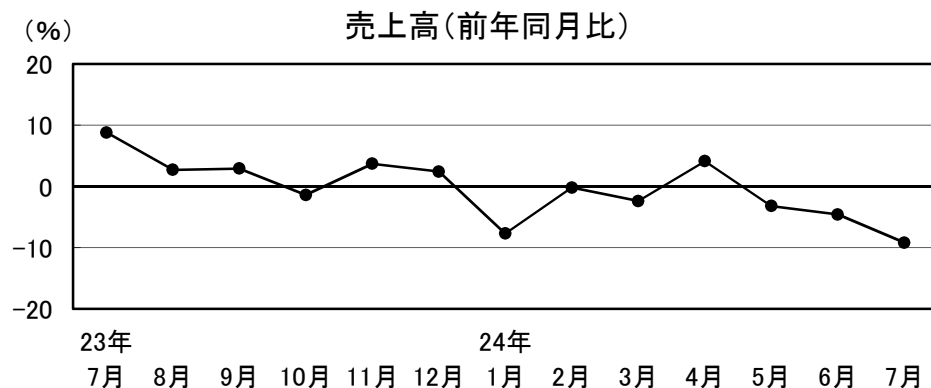
23年	7月	8月	9月	10月	11月	12月	24年	1月	2月	3月	4月	5月	6月	7月
	3.4	-3.9	-5.5	5.9	0.1	1.3	-0.9	3.8	10.6	-5.3	-0.5	-4.8	-0.9	

2 身 回 品

やや弱含みの動きが続いている

売上高は前年同月比9.2%減。

3か月先の業況見通しD Iは、▲55.6から▲44.4となった。
節電対策商品が好調だった前年に比べて、売上が前年同月を下回った。



23年	24年
7月	7月
8月	8月
9月	9月
10月	10月
11月	11月
12月	12月
1月	1月
2月	2月
3月	3月
4月	4月
5月	5月
6月	6月
7月	7月

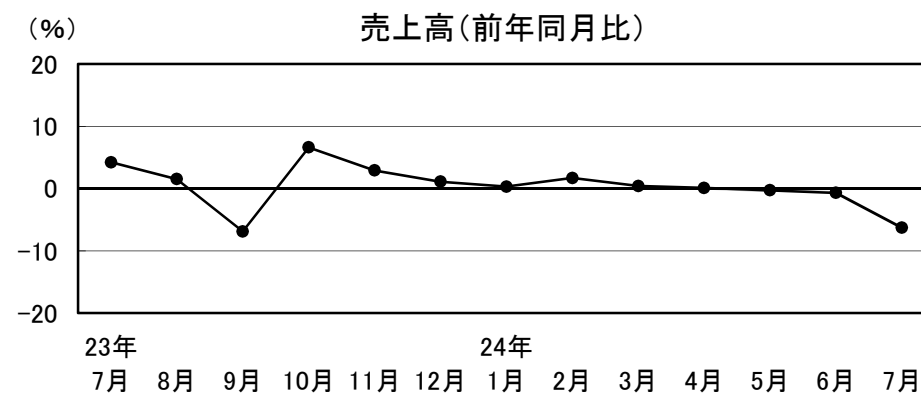
3 飲 食 料 品

やや弱含みの動きが続いている

売上高は前年同月比6.3%減。

3か月先の業況見通しD Iは、前月から引き続き▲10.0となつた。

惣菜の売れ行きが堅調に推移している。



23年	24年
7月	7月
8月	8月
9月	9月
10月	10月
11月	11月
12月	12月
1月	1月
2月	2月
3月	3月
4月	4月
5月	5月
6月	6月
7月	7月

サービス業の動向

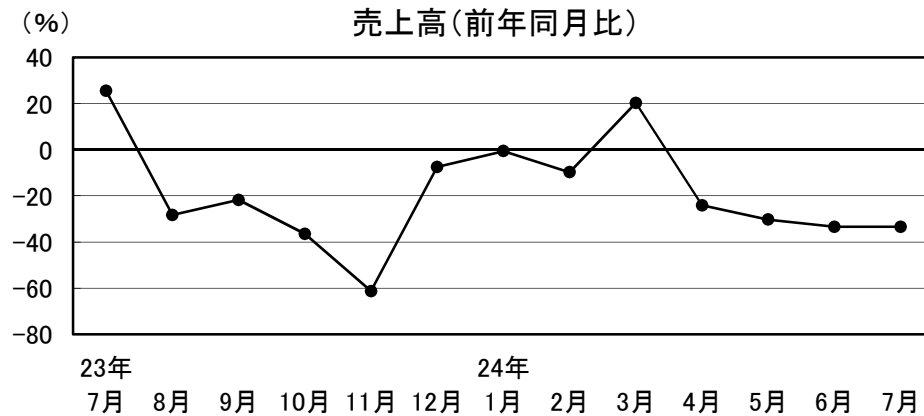
4 家電品

弱含みの動きが続いている

売上高は前年同月比33.4%減。

3か月先の業況見通しDIは、前月から引き続き33.3となった。

エアコン等の季節家電の売れ行きが好調だったものの、薄型テレビ等の低迷が続いている。



23年	8月	9月	10月	11月	12月	24年	1月	2月	3月	4月	5月	6月	7月
23年	7月	8月	9月	10月	11月	12月	1月	2月	3月	4月	5月	6月	7月
25.5	-28.3	-21.8	-36.5	-61.3	-7.5	-0.6	-9.8	20.3	-24.1	-30.3	-33.4	-33.4	

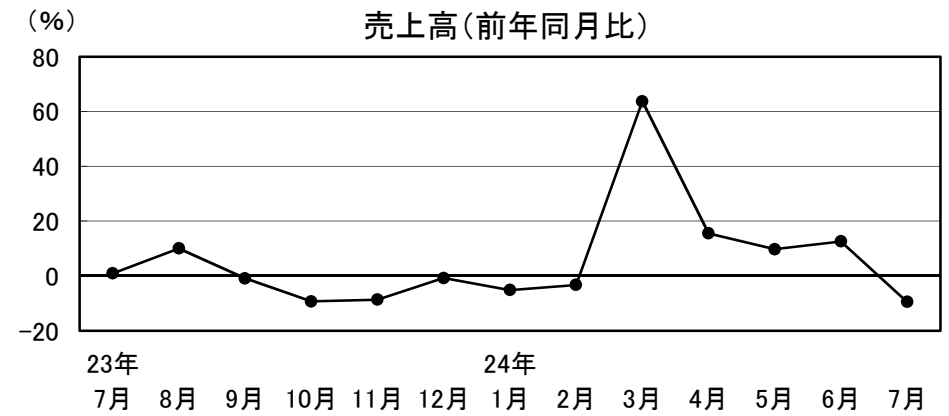
1 旅館・ホテル

やや弱含みの動きとなっている

売上高は前年同月比9.5%減。

3か月先の業況見通しDIは、▲6.7から40.0となった。

インターハイ開催などにより宿泊客が増加した前年に比べて、売上が前年同月を下回った。



23年	8月	9月	10月	11月	12月	24年	1月	2月	3月	4月	5月	6月	7月
23年	7月	8月	9月	10月	11月	12月	1月	2月	3月	4月	5月	6月	7月
0.9	10.0	-0.9	-9.3	-8.7	-0.8	-5.2	-3.3	63.7	15.5	9.7	12.6	-9.5	

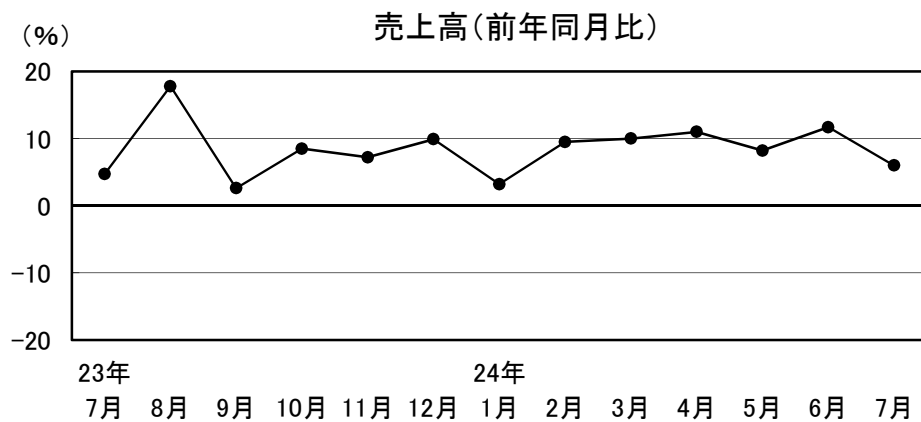
2 その他サービス

強めの動きが続いている

売上高は前年同月比6.0%増。

3か月先の業況見通しDIは、▲15.4から23.1となった。

運輸業で貨物運送が堅調に推移している。



23年	8月	9月	10月	11月	12月	24年	2月	3月	4月	5月	6月	7月	
7月	4.7	17.8	2.6	8.5	7.2	9.9	3.2	9.5	10.0	11.0	8.2	11.7	6.0