

# 県内経済動向調査結果（平成24年6月分）

平成24年8月10日  
企業活性化・雇用緊急対策本部  
（産業政策課）

## 概 況

県内経済は、個人消費や自動車関連産業などが堅調に推移しているものの、一部製造業では円高等の影響を受けており、雇用面でも製造業の拠点再編等による影響が懸念される。

主な業種	状 況
製 造 業	自動車関連や一部の精密機械が堅調に推移しているが、電気機械を中心に海外需要の減少などによる影響がみられる。 生産額、受注額はそれぞれ前年同月比6.1%減、同8.6%減となった。 3カ月先の業況見通しDIは、12.9から3.5となった。
建 設 業	公共投資が3カ月連続で前年同月を上回った。 受注額、完工高はそれぞれ前年同月比34.6%減、同5.6%減となった。 3カ月先の業況見通しDIは、▲6.3から6.3となった。
小 売 業	飲食料品で惣菜の売れ行きが堅調に推移しているものの、家電品で薄型テレビ等の低迷が続いている。 売上高は前年同月比4.0%減となった。 3カ月先の業況見通しDIは、▲11.5から▲26.9となった。
サービス業	旅館・ホテル業で宿泊部門が持ち直しており、運輸業でも自動車部品などの輸送が堅調に推移している。 売上高は前年同月比12.0%増となった。 3カ月先の業況見通しDIは、17.9から▲10.7となった。

## 製造業の動向

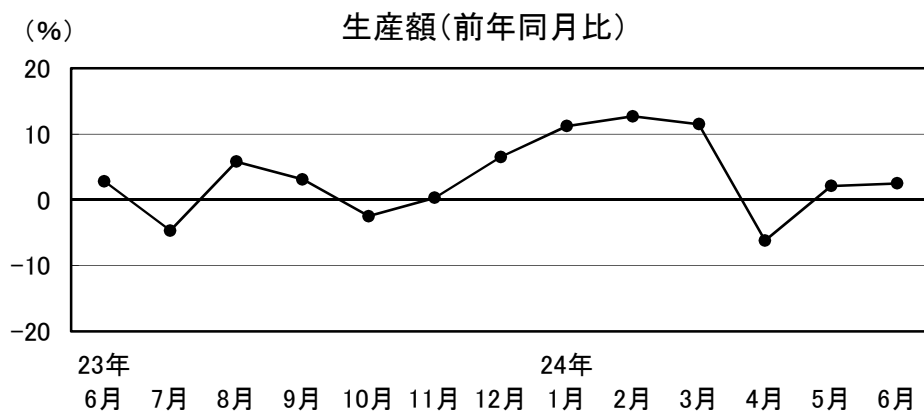
### 1 食料品

やや強含みの動きが続いている

生産額は前年同月比2.5%増。

3カ月先の業況見通しDIは、前月から引き続き▲14.3となった。

冷凍食品、惣菜等の生産が堅調に推移している。



23年	23年	23年	23年	23年	23年	23年	24年	24年	24年	24年	24年	24年
6月	7月	8月	9月	10月	11月	12月	1月	2月	3月	4月	5月	6月
2.8	-4.7	5.8	3.1	-2.5	0.3	6.5	11.2	12.7	11.5	-6.2	2.1	2.5

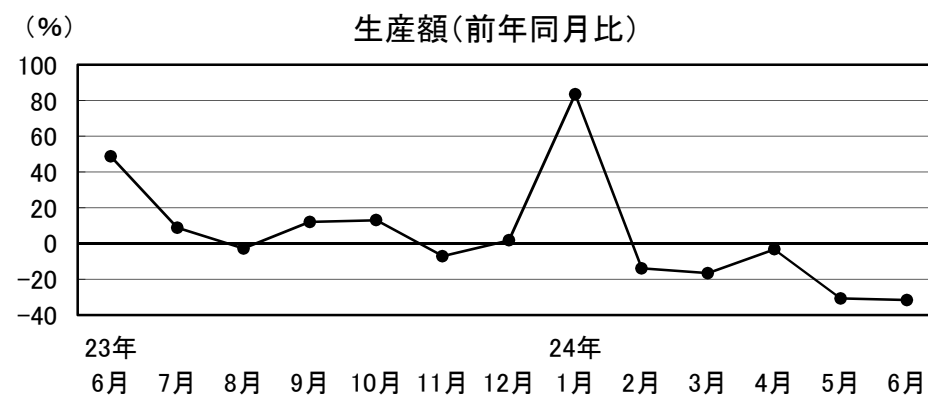
### 2 繊維・衣服

弱めの動きが続いている

生産額、受注額はそれぞれ前年同月比31.7%減、9.8%減。

3カ月先の業況見通しDIは、28.6から14.3となった。

小規模店舗向けのブランド商品の生産が落ち込み、生産額が前年同月を下回った。



23年	23年	23年	23年	23年	23年	23年	24年	24年	24年	24年	24年	24年
6月	7月	8月	9月	10月	11月	12月	1月	2月	3月	4月	5月	6月
48.6	8.8	-2.9	12.0	13.0	-7.2	1.7	83.5	-14.0	-16.7	-3.3	-30.8	-31.7

### 3 木材・木製品

弱含みの動きが続いている

生産額、受注額はそれぞれ前年同月比17.9%減、同20.1%減。

3カ月先の業況見通しDIは、41.7から16.7となった。

復興需要により好調だった生産活動が落ち着いたことから、生産額が前年同月を下回った。

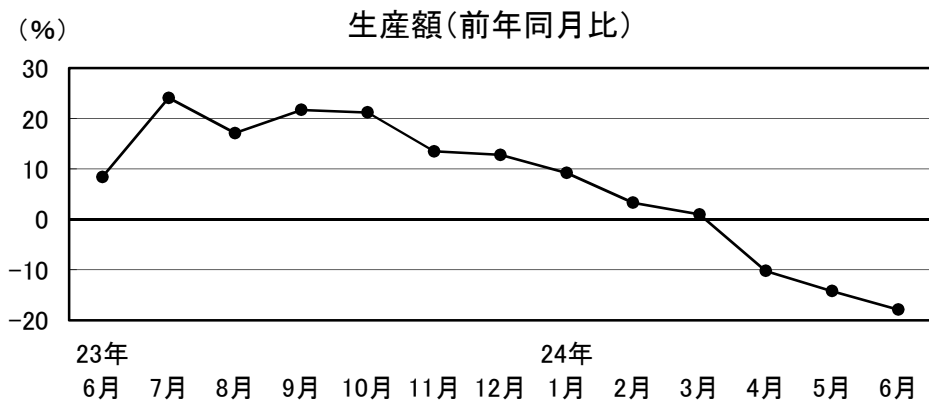
### 4 鉄鋼・金属製品

やや強含みの動きが続いている

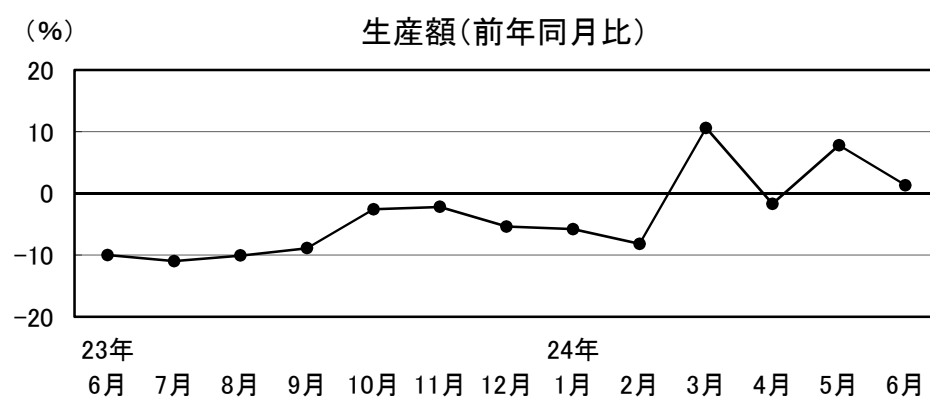
生産額、受注額はそれぞれ前年同月比1.3%増、同3.3%増。

3カ月先の業況見通しDIは、0.0から▲18.2となった。

大型建機向けの生産や電気メッキ加工などが堅調に推移している。



23年	23年	23年	23年	23年	23年	23年	24年	24年	24年	24年	24年	24年
6月	7月	8月	9月	10月	11月	12月	1月	2月	3月	4月	5月	6月
8.4	24.1	17.1	21.7	21.2	13.5	12.8	9.2	3.3	1.0	-10.2	-14.2	-17.9



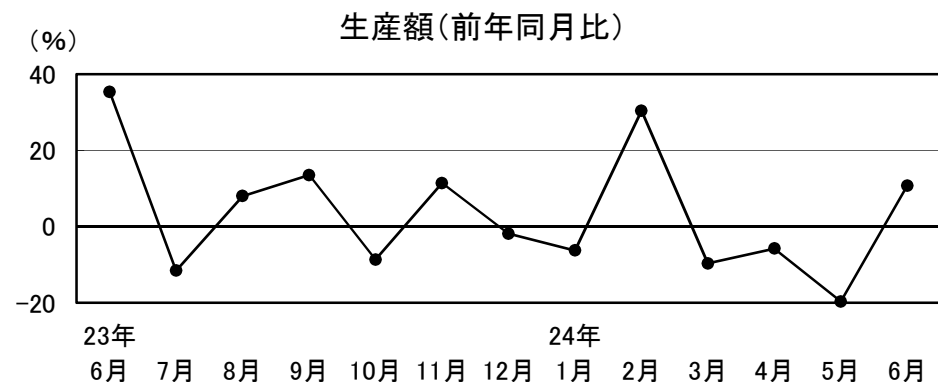
23年	23年	23年	23年	23年	23年	23年	24年	24年	24年	24年	24年	24年
6月	7月	8月	9月	10月	11月	12月	1月	2月	3月	4月	5月	6月
-10.0	-11.0	-10.1	-8.9	-2.6	-2.2	-5.4	-5.8	-8.2	10.6	-1.7	7.8	1.3

## 5 一般機械

やや強含みの動きとなっている

生産額、受注額はそれぞれ前年同月比10.7%増、同36.8%減。

3カ月先の業況見通しDIは、40.0から20.0となった。  
産業機械設備などの生産が好調なため、生産額が前年同月を上回った。



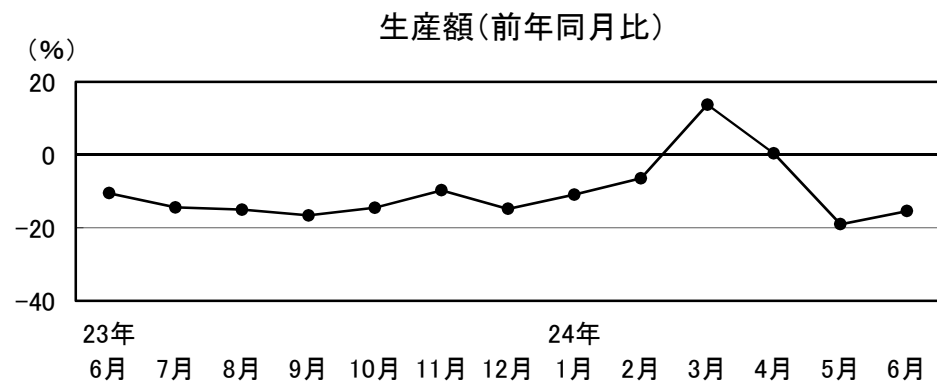
23年	7月	8月	9月	10月	11月	12月	24年	2月	3月	4月	5月	6月
6月	7月	8月	9月	10月	11月	12月	1月	2月	3月	4月	5月	6月
35.3	-11.6	8.0	13.5	-8.7	11.4	-1.9	-6.3	30.4	-9.7	-5.8	-19.7	10.7

## 6 電気機械

やや弱含みの動きが続いている

生産額、受注額はそれぞれ前年同月比15.4%減、同15.8%減。

3カ月先の業況見通しDIは、前月から引き続き13.3となった。  
自動車関連部品等が堅調に推移しているものの、海外需要の減少などの影響により生産額が前年同月を下回った。

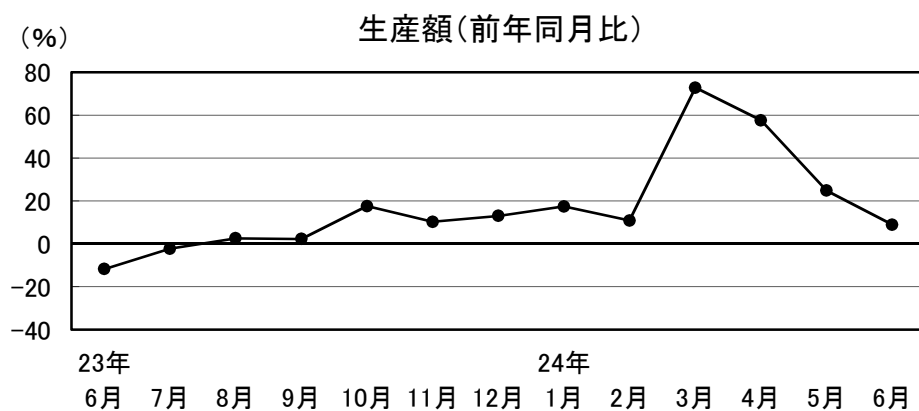


23年	7月	8月	9月	10月	11月	12月	24年	2月	3月	4月	5月	6月
6月	7月	8月	9月	10月	11月	12月	1月	2月	3月	4月	5月	6月
-10.5	-14.4	-15.0	-16.6	-14.5	-9.7	-14.8	-10.9	-6.4	13.8	0.4	-19.0	-15.4

## 7 輸送機械

### 強めの動きが続いている

生産額、受注額はそれぞれ前年同月比8.9%増、同5.3%増。  
3カ月先の業況見通しDIは、0.0から▲16.7となった。  
新型乗用車やトラック関連等の部品生産が堅調に推移している。

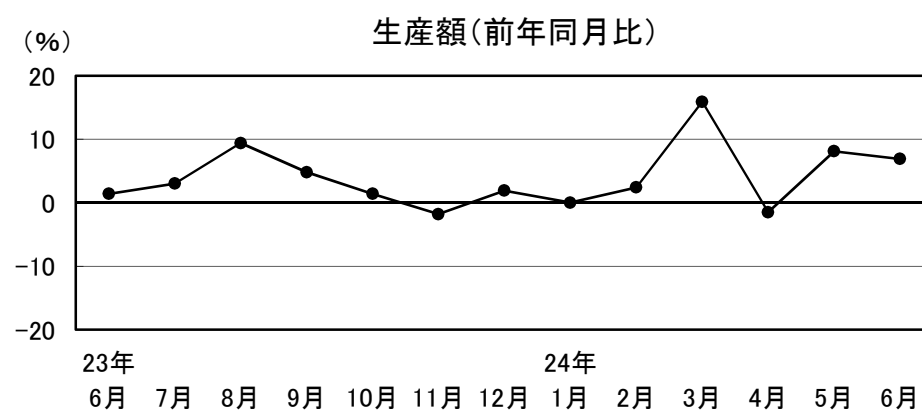


23年	7月	8月	9月	10月	11月	12月	24年	1月	2月	3月	4月	5月	6月
-11.8	-2.3	2.5	2.2	17.5	10.2	13.0	17.4	10.8	72.7	57.5	24.8	8.9	

## 8 精密機械

### やや強含みの動きが続いている

生産額、受注額はそれぞれ前年同月比6.9%増、同10.8%増。  
3カ月先の業況見通しDIは、0.0から10.0となった。  
医療関連等の生産が落ち込んでいるものの、デジカメ部品等が堅調なため、生産額が前年同月を上回った。



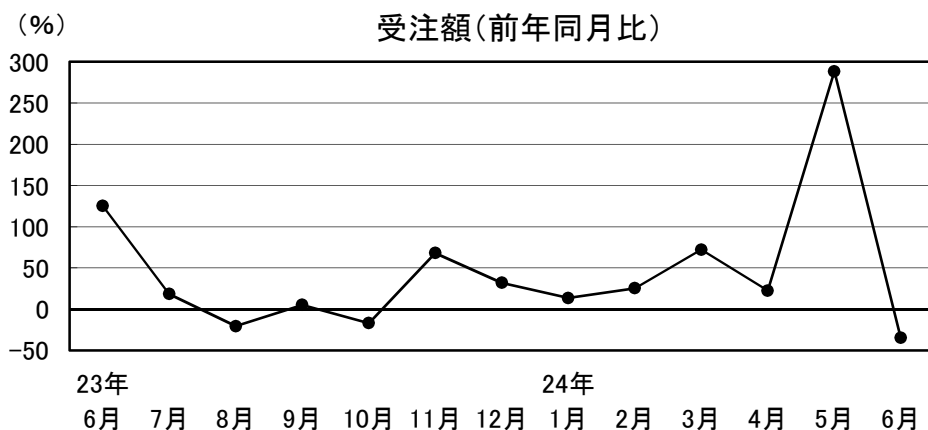
23年	7月	8月	9月	10月	11月	12月	24年	1月	2月	3月	4月	5月	6月
1.4	3.0	9.4	4.8	1.4	-1.8	1.9	-0.0	2.4	15.9	-1.5	8.1	6.9	

## 建設業の動向

### 建設業

やや弱含みの動きが続いている

受注額、完工高はそれぞれ前年同月比34.6%減、同5.6%減。  
3カ月先の業況見通しDIは、▲6.3から6.3となった。  
公共投資が3カ月連続で前年同月を上回った。



23年	24年
6月	1月
7月	2月
8月	3月
9月	4月
10月	5月
11月	6月
12月	

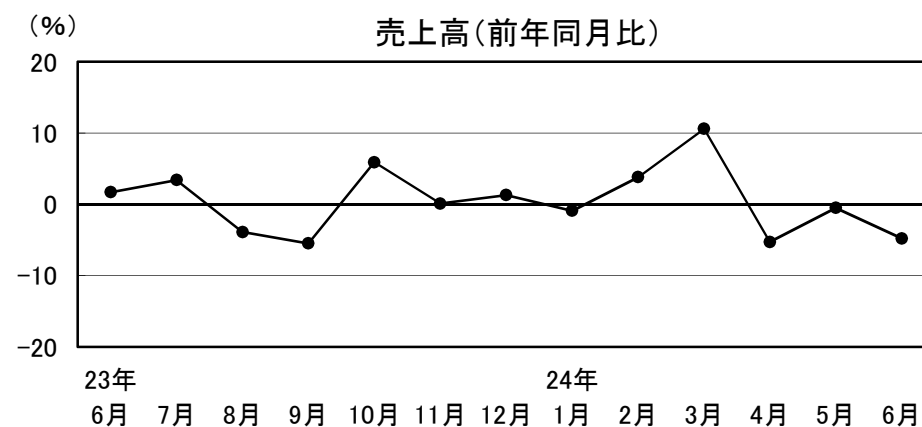
125.1 18.3 -20.6 5.1 -16.9 68.1 32.0 13.6 25.4 72.1 22.5 288.4 -34.6

## 小売業の動向

### 1 衣料品

弱含みの動きが続いている

売上高は前年同月比4.8%減。  
3カ月先の業況見通しDIは、前月から引き続き▲50.0となつた。  
夏物商品の売上が伸び悩んでいる。



23年	24年
6月	1月
7月	2月
8月	3月
9月	4月
10月	5月
11月	6月
12月	

1.7 3.4 -3.9 -5.5 5.9 0.1 1.3 -0.9 3.8 10.6 -5.3 -0.5 -4.8

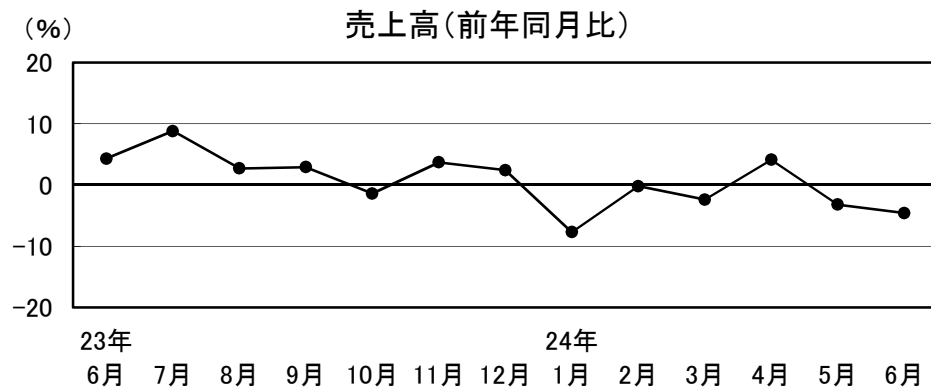
## 2 身 回 品

やや弱含みの動きが続いている

売上高は前年同月比4.6%減。

3カ月先の業況見通しDIは、▲33.3から▲55.6となった。

日用品や夏物商品の売上が伸び悩んでいる。



23年	24年
6月	1月
7月	2月
8月	3月
9月	4月
10月	5月
11月	6月
12月	

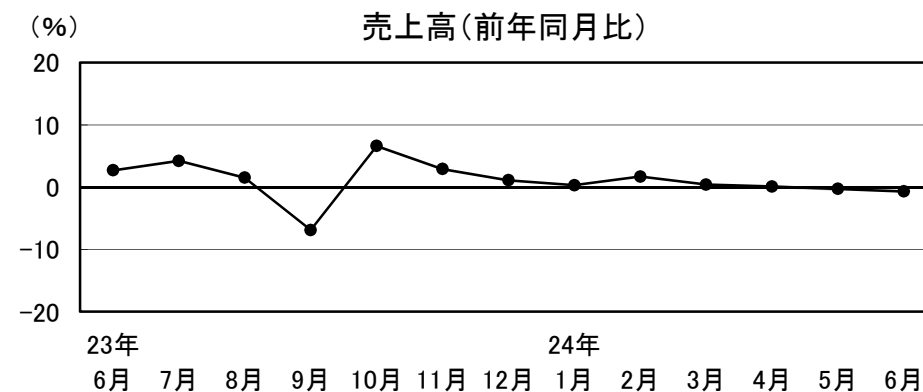
## 3 飲 食 料 品

やや弱含みの動きが続いている

売上高は前年同月比0.7%減。

3カ月先の業況見通しDIは、10.0から▲10.0となった。

惣菜の売れ行きが堅調に推移している。



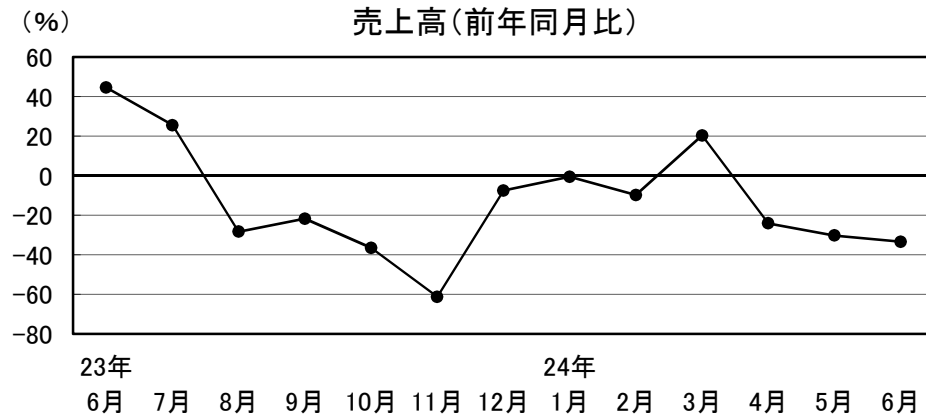
23年	24年
6月	1月
7月	2月
8月	3月
9月	4月
10月	5月
11月	6月
12月	

## サービス業の動向

### 4 家電品

弱含みの動きが続いている

売上高は前年同月比33.4%減。  
3カ月先の業況見通しDIは、前月から引き続き33.3となった。  
薄型テレビ等の低迷が続いている。

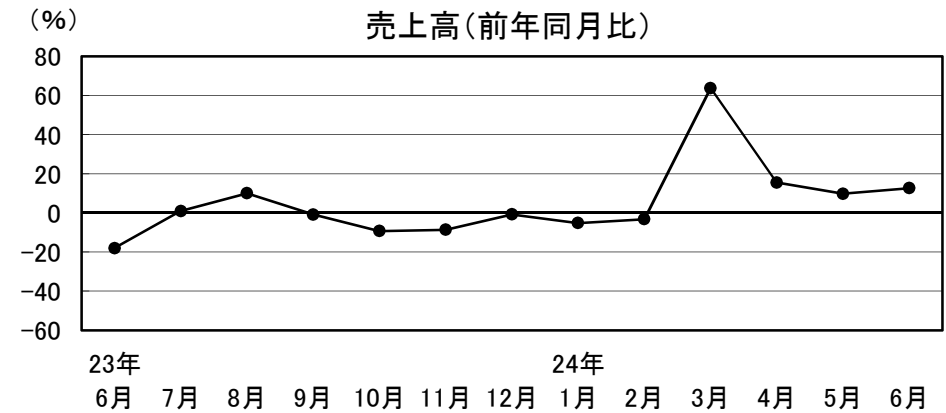


23年	23年	23年	23年	23年	23年	23年	24年	24年	24年	24年	24年	24年
6月	7月	8月	9月	10月	11月	12月	1月	2月	3月	4月	5月	6月
44.5	25.5	-28.3	-21.8	-36.5	-61.3	-7.5	-0.6	-9.8	20.3	-24.1	-30.3	-33.4

### 1 旅館・ホテル

強含みの動きが続いている

売上高は前年同月比12.6%増。  
3カ月先の業況見通しDIは、26.7から▲6.7となった。  
宿泊部門が持ち直しており、震災前の水準に戻りつつある。



23年	23年	23年	23年	23年	23年	23年	24年	24年	24年	24年	24年	24年
6月	7月	8月	9月	10月	11月	12月	1月	2月	3月	4月	5月	6月
-18.1	0.9	10.0	-0.9	-9.3	-8.7	-0.8	-5.2	-3.3	63.7	15.5	9.7	12.6



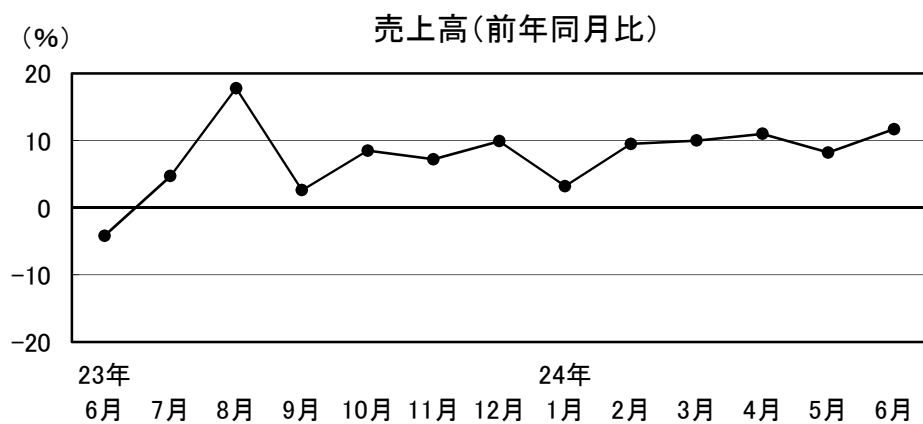
## 2 その他サービス

強めの動きが続いている

売上高は前年同月比11.7%増。

3カ月先の業況見通しDIは、7.7から▲15.4となった。

運輸業で自動車部品などの輸送が堅調に推移している。



23年	7月	8月	9月	10月	11月	12月	24年	1月	2月	3月	4月	5月	6月
6月	-4.2	4.7	17.8	2.6	8.5	7.2	3.2	9.5	10.0	11.0	8.2	11.7	