

県内経済動向調査結果（平成24年5月分）

平成24年7月17日
企業活性化・雇用緊急対策本部
（産業政策課）

概 況

県内経済は、自動車関連を中心に持ち直しの動きがみられるが、一部製造業では円高等の影響を受けており、今後の製造業の拠点再編等による影響が懸念される。

主な業種	状 況
製 造 業	<p>自動車関連や一部の精密機械が堅調に推移しているが、電気機械を中心に海外需要の減少などによる影響がみられる。</p> <p>生産額、受注額はそれぞれ前年同月比6.8%減、同4.3%減となった。 3カ月先の業況見通しDIは、9.4から12.9となった。</p>
建 設 業	<p>公共投資で一部活発な動きがみられたものの、総じて弱めの動きが続いている。</p> <p>受注額、完工高はそれぞれ前年同月比288.4%増、同33.8%増となった。 3カ月先の業況見通しDIは、▲25.0から▲6.3となった。</p>
小 売 業	<p>飲食料品で惣菜の売れ行きが堅調に推移しているものの、家電品で薄型テレビ等の低迷が続いている。</p> <p>売上高は前年同月比3.1%減となった。 3カ月先の業況見通しDIは、▲30.8から▲11.5となった。</p>
サービス業	<p>旅館・ホテル業で宿泊部門が持ち直しており、運輸業でも自動車部品などの輸送が堅調に推移している。</p> <p>売上高は前年同月比8.7%増となった。 3カ月先の業況見通しDIは、前月から引き続き17.9となった。</p>

製造業の動向

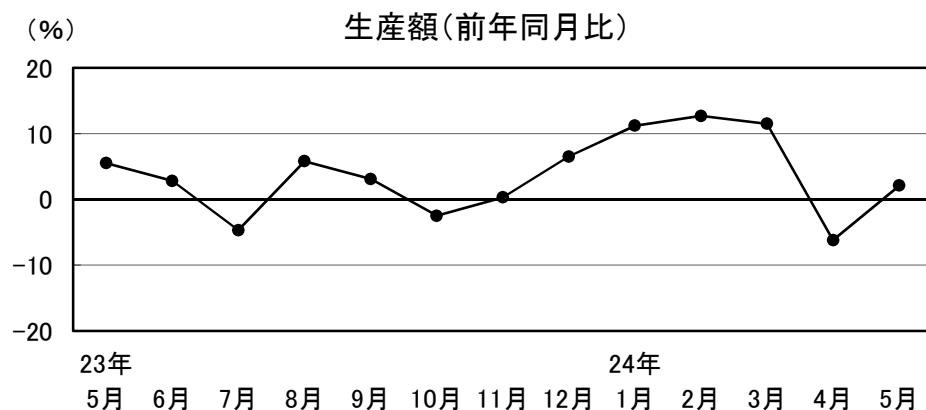
1 食料品

やや強含みの動きとなっている

生産額は前年同月比2.1%増。

3カ月先の業況見通しDIは、▲28.6から▲14.3となった。

日本酒や冷凍食品、惣菜など幅広い品目で生産が好調なため、生産額が前年同月を上回った。



23年	24年
5月	1月
6月	2月
7月	3月
8月	4月
9月	5月
10月	
11月	
12月	

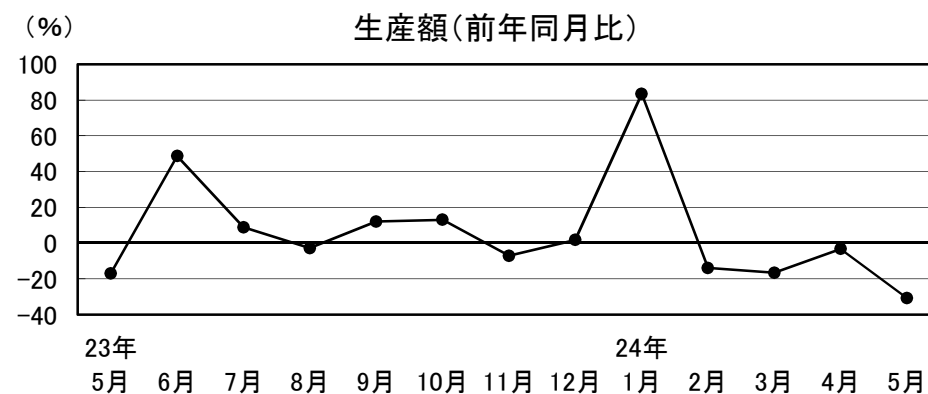
2 繊維・衣服

弱めの動きが続いている

生産額、受注額はそれぞれ前年同月比30.8%減、18.6%減。

3カ月先の業況見通しDIは、▲14.3から28.6となった。

小規模店舗向けのブランド商品の生産が落ち込み、生産額が前年同月を下回った。



23年	24年
5月	1月
6月	2月
7月	3月
8月	4月
9月	5月
10月	
11月	
12月	

3 木材・木製品

弱含みの動きが続いている

生産額、受注額はそれぞれ前年同月比14.2%減、同19.5%減。

3カ月先の業況見通しDIは、25.0から41.7となった。

復興需要により好調だった生産活動が落ち着いたことから、生産額が前年同月を下回った。

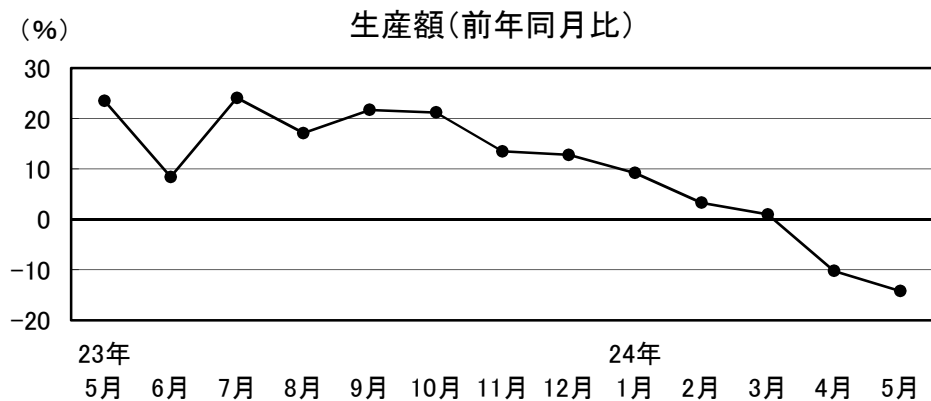
4 鉄鋼・金属製品

やや強含みの動きとなっている

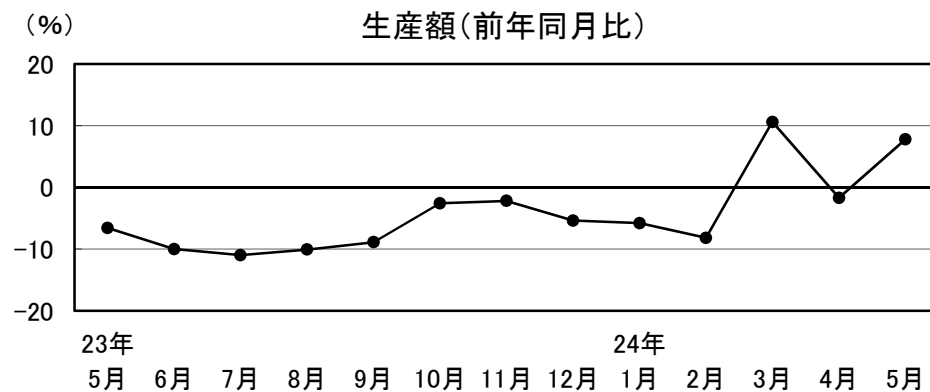
生産額、受注額はそれぞれ前年同月比7.8%増、同17.6%増。

3カ月先の業況見通しDIは、前月から引き続き0.0となった。

大型建機向けの生産や電気メッキ加工などが好調なため、生産額が前年同月を上回った。



23年	6月	7月	8月	9月	10月	11月	12月	24年	1月	2月	3月	4月	5月
23.5	8.4	24.1	17.1	21.7	21.2	13.5	12.8	9.2	3.3	1.0	-10.2	-14.2	



23年	6月	7月	8月	9月	10月	11月	12月	24年	1月	2月	3月	4月	5月
-6.6	-10.0	-11.0	-10.1	-8.9	-2.6	-2.2	-5.4	-5.8	-8.2	10.6	-1.7	7.8	

5 一般機械

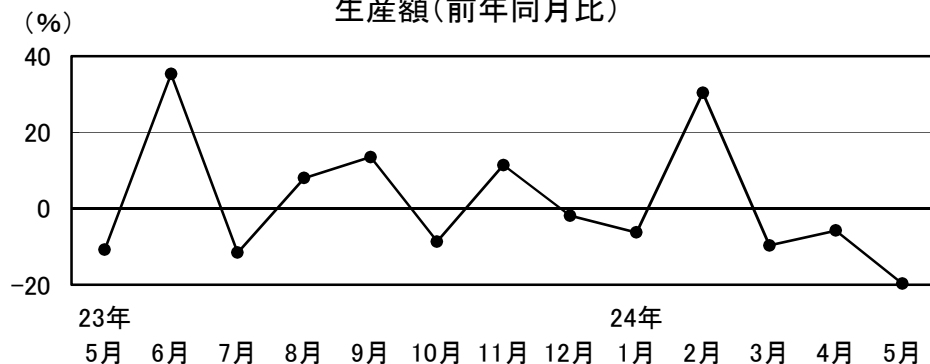
弱含みの動きが続いている

生産額、受注額はそれぞれ前年同月比19.7%減、同79.6%増。

3カ月先の業況見通しDIは、30.0から40.0となった。

産業機械設備などの生産が堅調に推移しているものの、海外からの受注が落ち込み、生産額が前年同月を下回った。

生産額(前年同月比)



23年	6月	7月	8月	9月	10月	11月	12月	24年	2月	3月	4月	5月
-10.8	35.3	-11.6	8.0	13.5	-8.7	11.4	-1.9	-6.3	30.4	-9.7	-5.8	-19.7

6 電気機械

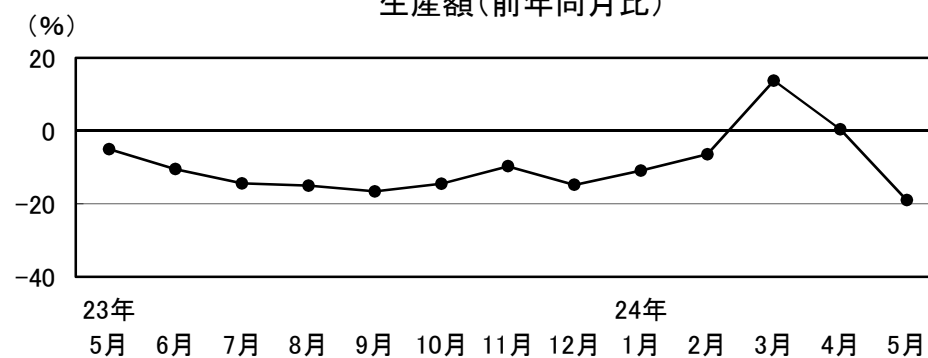
やや弱含みの動きとなっている

生産額、受注額はそれぞれ前年同月比19.0%減、同19.3%減。

3カ月先の業況見通しDIは、33.3から13.3となった。

自動車関連部品等が堅調に推移しているものの、海外需要の減少などの影響により生産額が前年同月を下回った。

生産額(前年同月比)



23年	6月	7月	8月	9月	10月	11月	12月	24年	2月	3月	4月	5月
-5.0	-10.5	-14.4	-15.0	-16.6	-14.5	-9.7	-14.8	-10.9	-6.4	13.8	0.4	-19.0

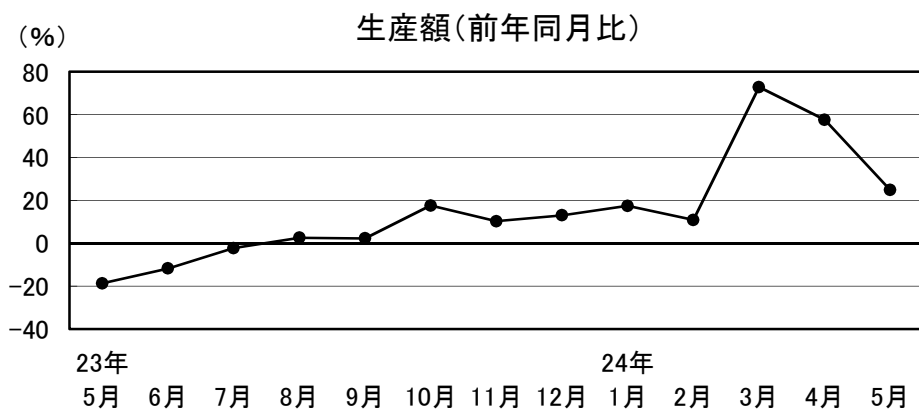
7 輸送機械

強めの動きが続いている

生産額、受注額はそれぞれ前年同月比24.8%増、同18.7%増。

3カ月先の業況見通しDIは、▲16.7から0.0となった。

新型乗用車やトラック関連等の部品生産が好調なため、生産額が前年同月を上回った。



23年	24年
5月	1月
6月	2月
7月	3月
8月	4月
9月	5月
10月	
11月	
12月	

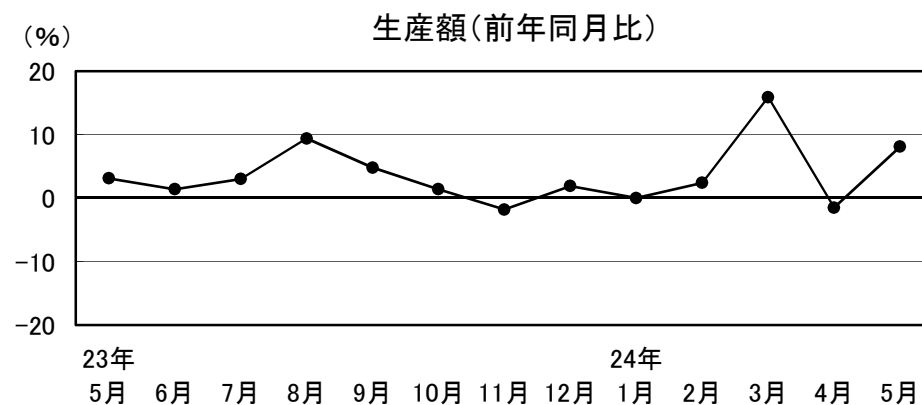
8 精密機械

やや強含みの動きとなっている

生産額、受注額はそれぞれ前年同月比8.1%増、同13.1%増。

3カ月先の業況見通しDIは、30.0から0.0となった。

医療関連等の生産が落ち込んでいるものの、デジカメ部品等が堅調なため、生産額が前年同月を上回った。



23年	24年
5月	1月
6月	2月
7月	3月
8月	4月
9月	5月
10月	
11月	
12月	

建設業の動向

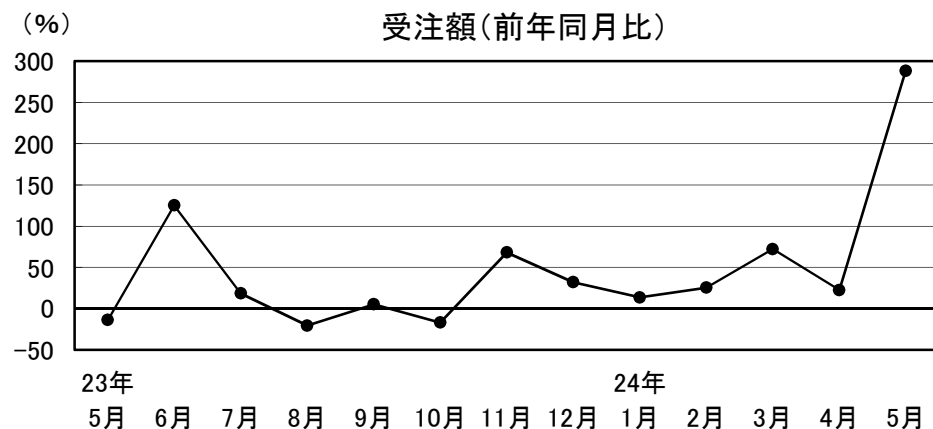
建設業

やや弱含みの動きが続いている

受注額、完工高はそれぞれ前年同月比288.4%増、同33.8%増。

3カ月先の業況見通しDIは、▲25.0から▲6.3となった。

公共投資で一部活発な動きがみられたものの、総じて弱めの動きが続いている。



23年	5月	6月	7月	8月	9月	10月	11月	12月	24年	1月	2月	3月	4月	5月
	-13.8	125.1	18.3	-20.6	5.1	-16.9	68.1	32.0	13.6	25.4	72.1	22.5	288.4	

小売業の動向

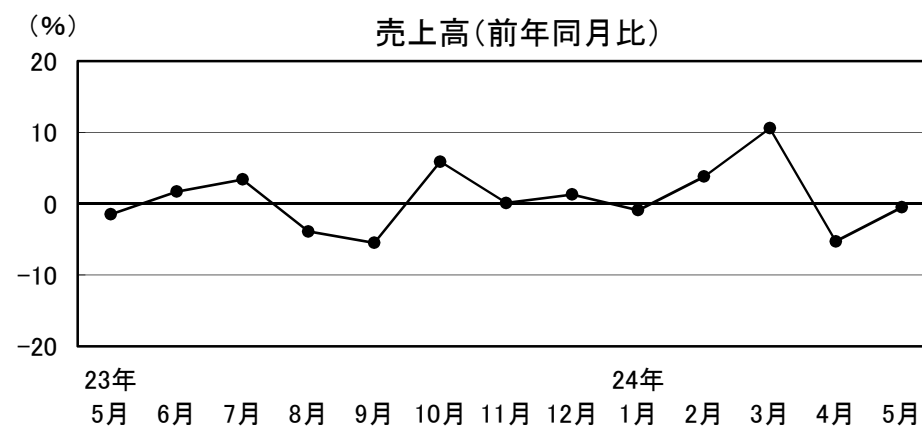
1 衣料品

弱含みの動きが続いている

売上高は前年同月比0.5%減。

3カ月先の業況見通しDIは、前月から引き続き▲50.0となった。

天候不順の影響により、夏物の売上が伸び悩んだ。



23年	5月	6月	7月	8月	9月	10月	11月	12月	24年	1月	2月	3月	4月	5月
	-1.5	1.7	3.4	-3.9	-5.5	5.9	0.1	1.3	-0.9	3.8	10.6	-5.3	-0.5	

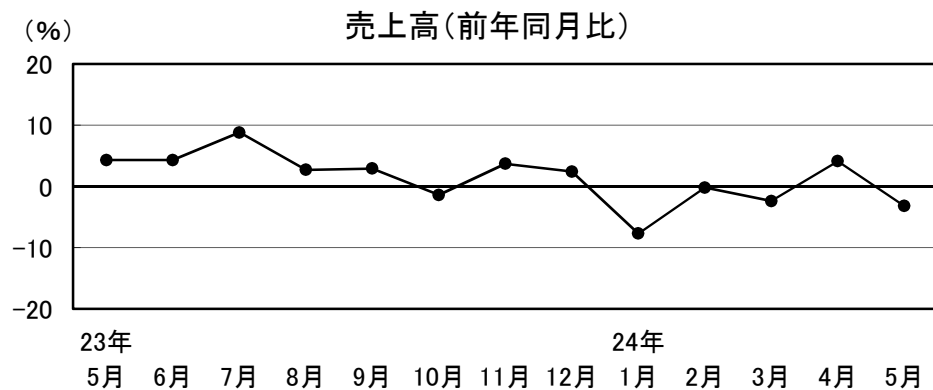
2 身 回 品

やや弱含みの動きとなっている

売上高は前年同月比3.2%減。

3カ月先の業況見通しD Iは、前月から引き続き▲33.3となった。

天候不順の影響により、日用品の売上が伸び悩んだ。



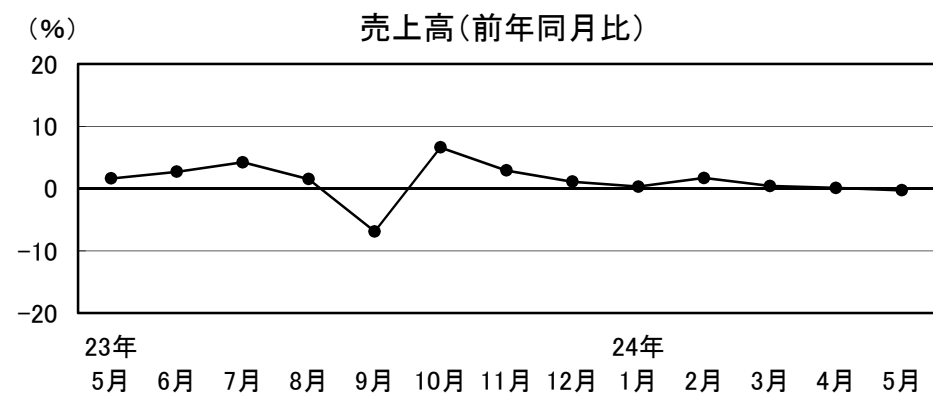
23年	24年
5月	5月
6月	6月
7月	7月
8月	8月
9月	9月
10月	10月
11月	11月
12月	12月
	1月
	2月
	3月
	4月
	5月

3 飲 食 料 品

やや弱含みの動きとなっている

売上高は前年同月比0.3%減。

3カ月先の業況見通しD Iは、▲20.0から10.0となった。
惣菜の売れ行きが堅調に推移している。



23年	24年
5月	5月
6月	6月
7月	7月
8月	8月
9月	9月
10月	10月
11月	11月
12月	12月
	1月
	2月
	3月
	4月
	5月

サービス業の動向

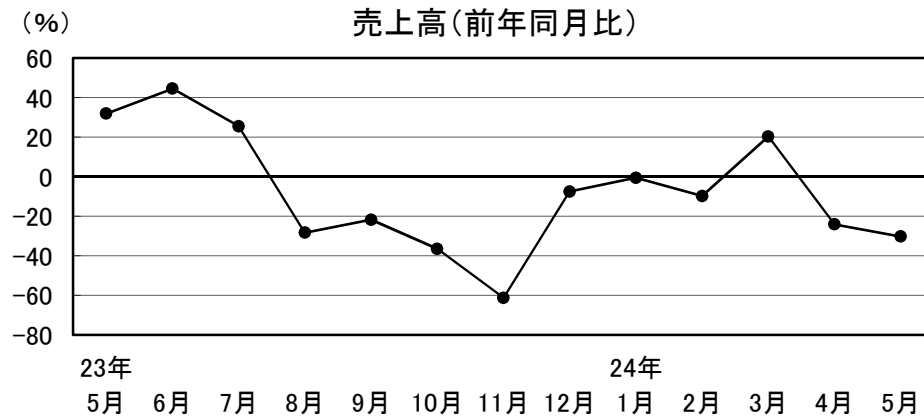
4 家電品

弱含みの動きが続いている

売上高は前年同月比30.3%減。

3カ月先の業況見通しDIは、▲33.3から33.3となった。

薄型テレビ等の低迷が続いている。



23年	23年	23年	23年	23年	23年	23年	23年	24年	24年	24年	24年	24年	24年
5月	6月	7月	8月	9月	10月	11月	12月	1月	2月	3月	4月	5月	
31.9	44.5	25.5	-28.3	-21.8	-36.5	-61.3	-7.5	-0.6	-9.8	20.3	-24.1	-30.3	

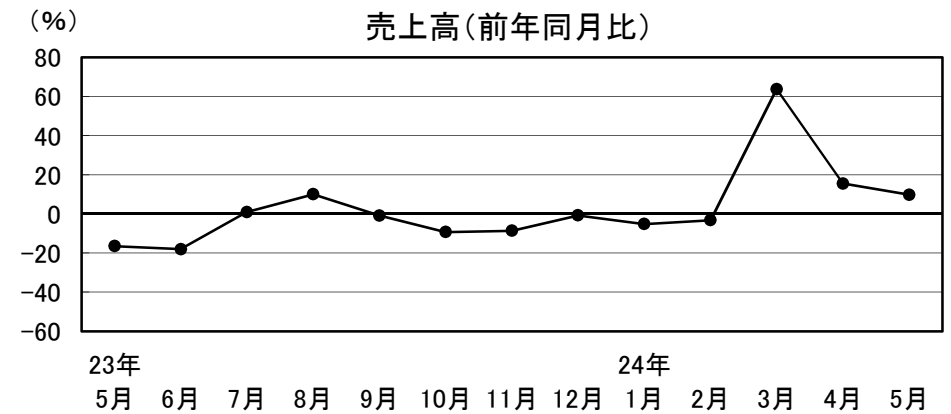
1 旅館・ホテル

強含みの動きが続いている

売上高は前年同月比9.7%増。

3カ月先の業況見通しDIは、33.3から26.7となった。

宿泊部門が持ち直しており、震災前の水準に戻りつつある。



23年	23年	23年	23年	23年	23年	23年	23年	24年	24年	24年	24年	24年	24年
5月	6月	7月	8月	9月	10月	11月	12月	1月	2月	3月	4月	5月	
-16.5	-18.1	0.9	10.0	-0.9	-9.3	-8.7	-0.8	-5.2	-3.3	63.7	15.5	9.7	

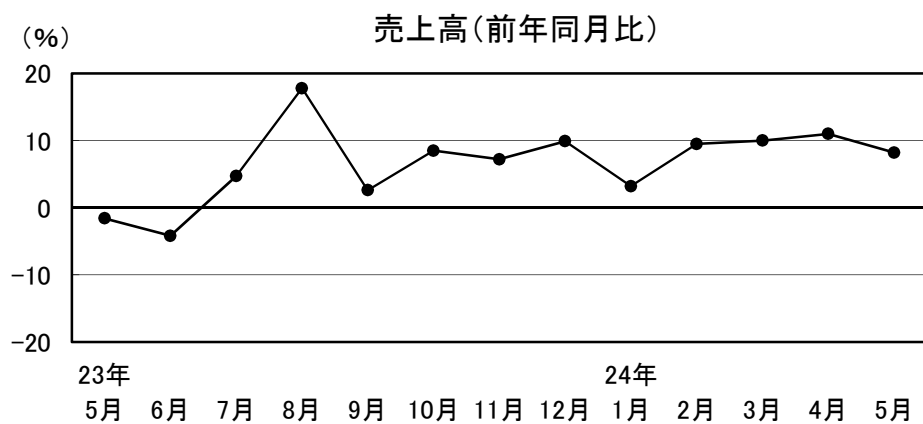
2 その他サービス

強めの動きが続いている

売上高は前年同月比8.2%増。

3カ月前の業況見通しDIは、0.0から7.7となった。

運輸業で自動車部品などの輸送が堅調に推移している。



23年	6月	7月	8月	9月	10月	11月	12月	24年	2月	3月	4月	5月	
5月	-1.6	-4.2	4.7	17.8	2.6	8.5	7.2	1月	3.2	9.5	10.0	11.0	8.2