

県内経済動向調査結果（平成24年4月分）

平成24年6月11日
企業活性化・雇用緊急対策本部
（産業政策課）

概 況

県内経済は、自動車関連で国内需要が高まっており、持ち直しの動きがみられるが、円高の長期化などによる製造業の拠点再編等の影響が懸念される。

主な業種	状 況
製 造 業	自動車関連のほか、電気機械ではスマートフォン向けが堅調に推移している。 生産額、受注額はそれぞれ前年同月比4.8%増、同7.9%増となった。 3カ月先の業況見通しDIは、▲2.4から9.4となった。
建 設 業	公共投資が5カ月振りに前年同月を上回ったものの、総じて弱めの動きが続いている。 受注額、完工高はそれぞれ前年同月比22.5%増、同26.3%減となった。 3カ月先の業況見通しDIは、▲18.8から▲25.0となった。
小 売 業	飲食料品で惣菜の売れ行きが堅調に推移しているものの、家電品で薄型テレビ等の低迷が続いている。 売上高は前年同月比1.3%減となった。 3カ月先の業況見通しDIは、▲24.0から▲30.8となった。
サービス業	旅館・ホテル業で宿泊部門が持ち直しており、運輸業でも自動車部品などの輸送が好調だった。 売上高は前年同月比12.3%増となった。 3カ月先の業況見通しDIは、10.7から17.9となった。

製造業の動向

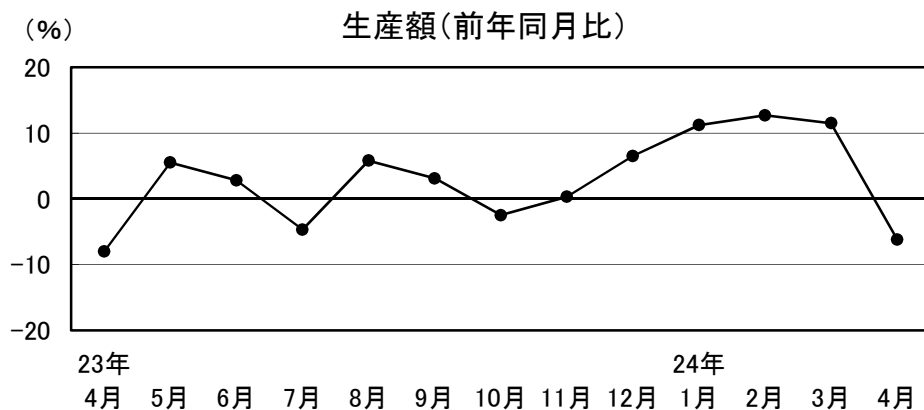
1 食料品

弱含みの動きとなっている

生産額は前年同月比6.2%減。

3カ月先の業況見通しDIは、0.0から▲28.6となった。

冷凍食品や総菜等が堅調に推移しているものの、日本酒や米菓の生産が落ち込み、生産額は前年同月を下回った。



23年	24年
4月	1月
5月	2月
6月	3月
7月	4月
8月	
9月	
10月	
11月	
12月	

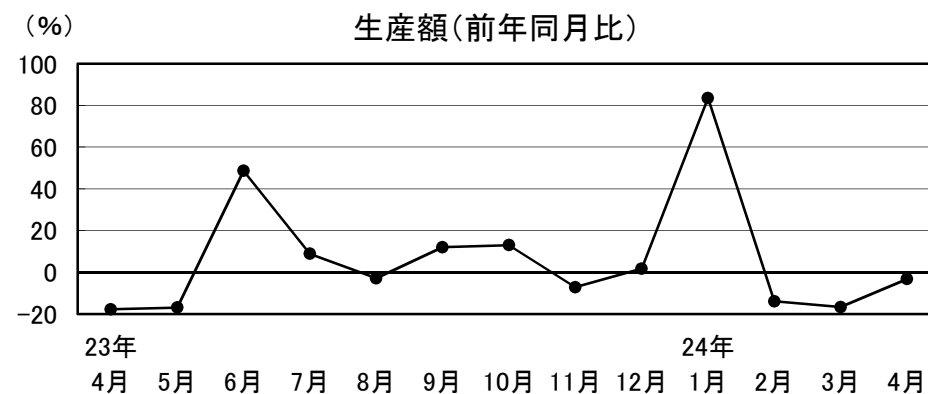
2 繊維・衣服

弱めの動きが続く

生産額、受注額はそれぞれ前年同月比3.3%減、10.2%増。

3カ月先の業況見通しDIは、▲28.6から▲14.3となった。

小規模店舗向けのブランド商品の生産が落ち込み、生産額が前年同月を下回った。



23年	24年
4月	1月
5月	2月
6月	3月
7月	4月
8月	
9月	
10月	
11月	
12月	

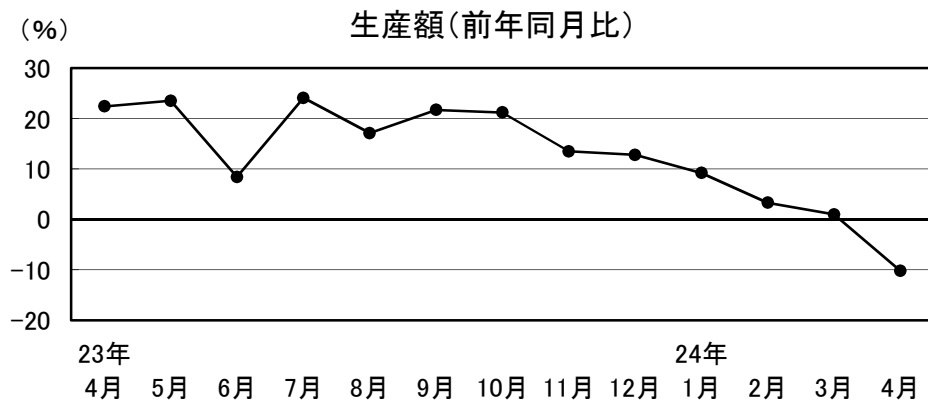
3 木材・木製品

やや弱含みの動きとなっている

生産額、受注額はそれぞれ前年同月比10.2%減、同14.3%減。

3カ月先の業況見通しDIは、8.3から25.0となった。

復興需要により好調だった生産活動が落ち着いたことから、生産額が前年同月を下回った。



23年	23年	23年	23年	23年	23年	23年	23年	23年	23年	24年	24年	24年	24年
4月	5月	6月	7月	8月	9月	10月	11月	12月	1月	2月	3月	4月	
22.4	23.5	8.4	24.1	17.1	21.7	21.2	13.5	12.8	9.2	3.3	1.0	-10.2	

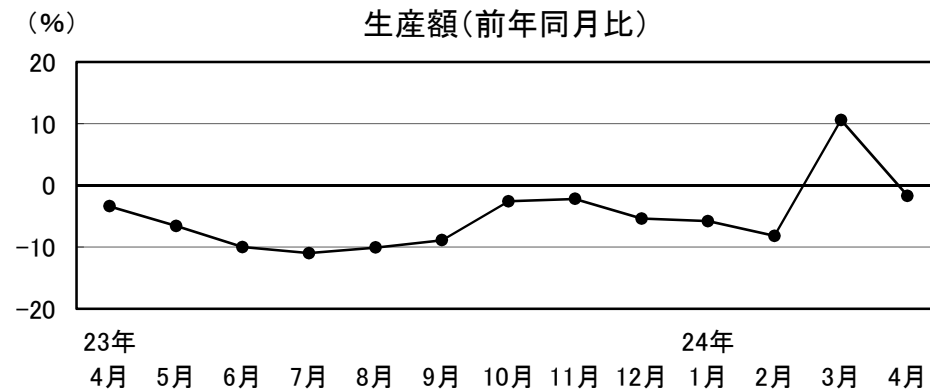
4 鉄鋼・金属製品

やや弱含みの動きとなっている

生産額、受注額はそれぞれ前年同月比1.7%減、同5.2%増。

3カ月先の業況見通しDIは、▲27.3から0.0となった。

大型建機向けの生産や電気メッキ加工などが堅調に推移しているものの、電子部品向けなどの生産が落ち込み、生産額は前年同月を下回った。

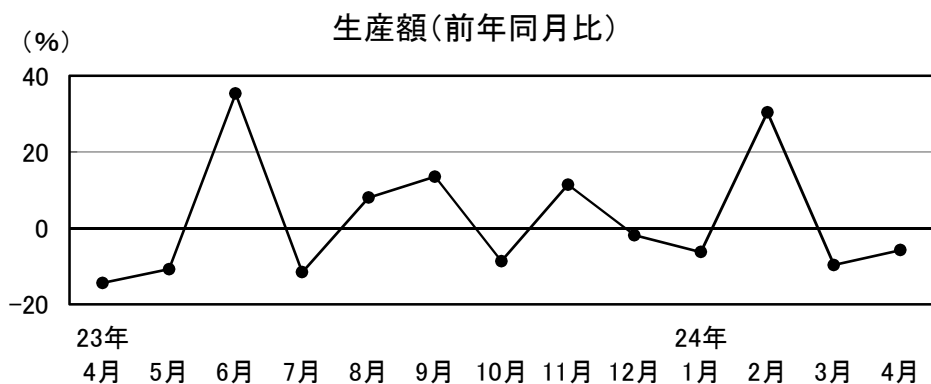


23年	23年	23年	23年	23年	23年	23年	23年	23年	23年	24年	24年	24年	24年
4月	5月	6月	7月	8月	9月	10月	11月	12月	1月	2月	3月	4月	
-3.4	-6.6	-10.0	-11.0	-10.1	-8.9	-2.6	-2.2	-5.4	-5.8	-8.2	10.6	-1.7	

5 一般機械

弱含みの動きが続いている

生産額、受注額はそれぞれ前年同月比5.8%減、同6.4%減。
 3カ月先の業況見通しDIは、▲22.2から30.0となった。
 産業機械設備など一部で生産が好調だったものの、海外からの受注が落ち込み、生産額が前年同月を下回った。

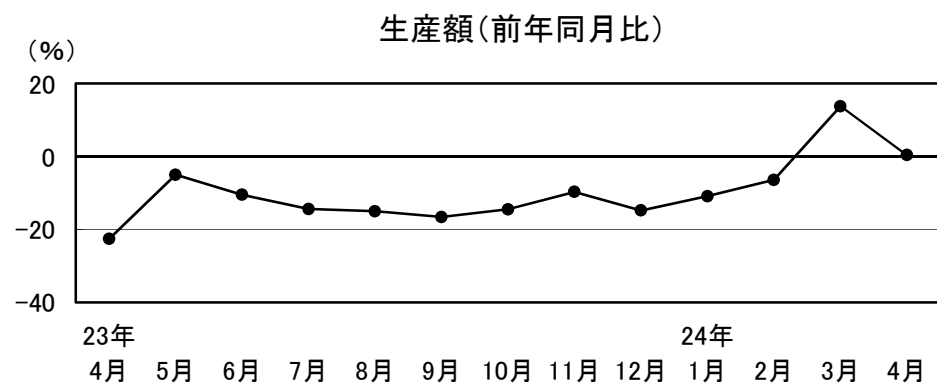


23年	4月	5月	6月	7月	8月	9月	10月	11月	12月	24年	1月	2月	3月	4月
	-14.4	-10.8	35.3	-11.6	8.0	13.5	-8.7	11.4	-1.9	-6.3	30.4	-9.7	-5.8	

6 電気機械

やや強含みの動きが続いている

生産額、受注額はそれぞれ前年同月比0.4%増、同0.5%減。
 3カ月先の業況見通しDIは、23.5から33.3となった。
 海外需要の減少などの影響があるものの、スマートフォン向け製品等が堅調に推移している。



23年	4月	5月	6月	7月	8月	9月	10月	11月	12月	24年	1月	2月	3月	4月
	-22.6	-5.0	-10.5	-14.4	-15.0	-16.6	-14.5	-9.7	-14.8	-10.9	-6.4	13.8	0.4	

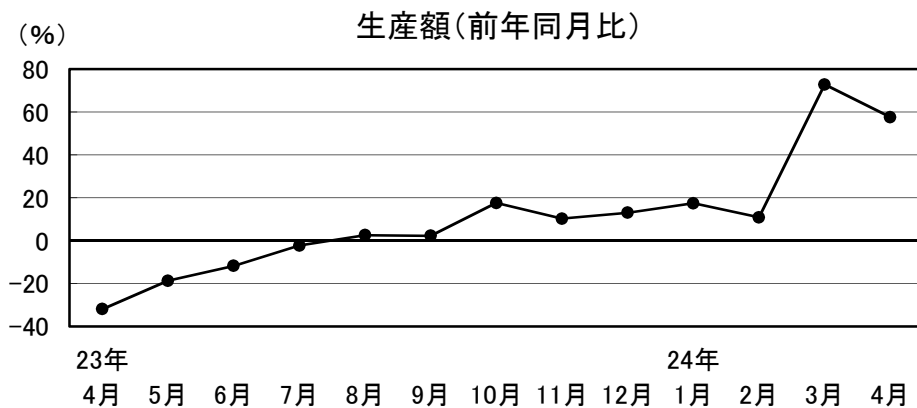
7 輸送機械

強めの動きが続いている

生産額、受注額はそれぞれ前年同月比57.5%増、同66.9%増。

3カ月先の業況見通しDIは、前月から引き続き▲16.7となった。

新型乗用車やトラック関連等の部品生産が好調なため、生産額が前年同月を上回った。



23年	23年	23年	23年	23年	23年	23年	23年	23年	23年	24年	24年	24年	24年
4月	5月	6月	7月	8月	9月	10月	11月	12月	1月	2月	3月	4月	
-31.9	-18.7	-11.8	-2.3	2.5	2.2	17.5	10.2	13.0	17.4	10.8	72.7	57.5	

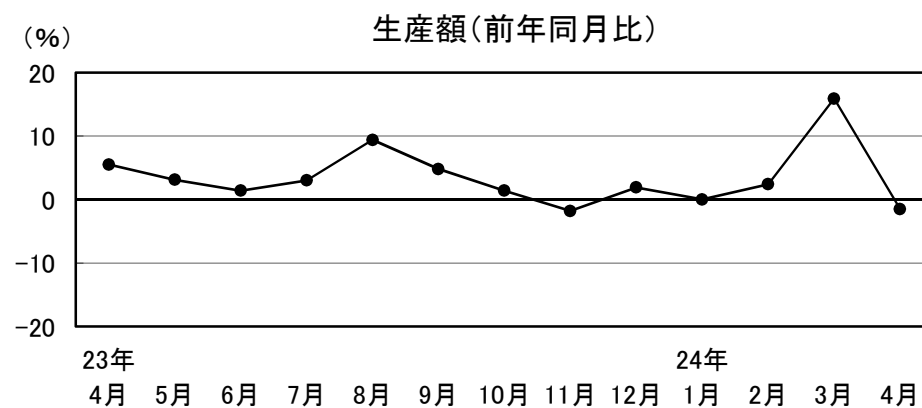
8 精密機械

やや弱含みの動きとなっている

生産額、受注額はそれぞれ前年同月比1.5%減、同9.6%増。

3カ月先の業況見通しDIは、11.1から30.0となった。

デジカメ部品等が堅調に推移しているものの、医療関連等の生産が落ち込み、生産額は前年同月を下回った。



23年	23年	23年	23年	23年	23年	23年	23年	23年	23年	24年	24年	24年	24年
4月	5月	6月	7月	8月	9月	10月	11月	12月	1月	2月	3月	4月	
5.5	3.1	1.4	3.0	9.4	4.8	1.4	-1.8	1.9	-0.0	2.4	15.9	-1.5	

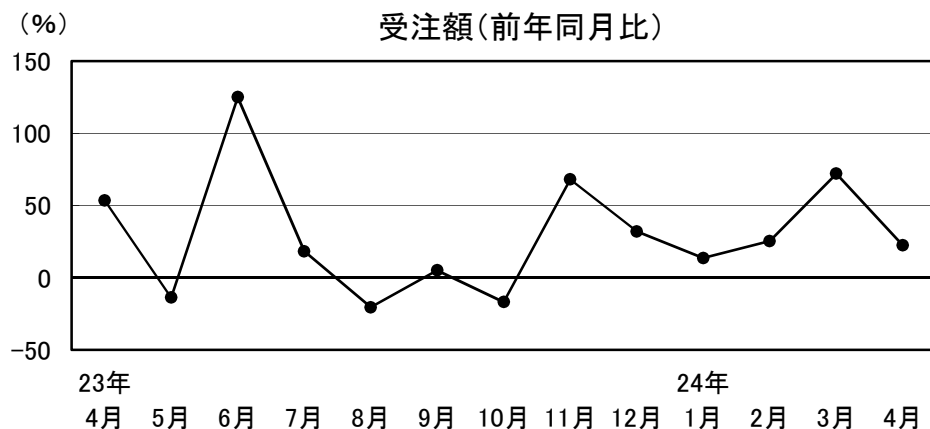
建設業の動向

建設業

やや弱含みの動きが続いている

受注額、完工高はそれぞれ前年同月比22.5%増、同26.3%減。

3カ月先の業況見通しDIは、▲18.8から▲25.0となった。
公共投資が5カ月振りに前年同月を上回ったものの、総じて弱めの動きが続いている。



23年	24年
4月	1月
5月	2月
6月	3月
7月	4月
8月	
9月	
10月	
11月	
12月	

小売業の動向

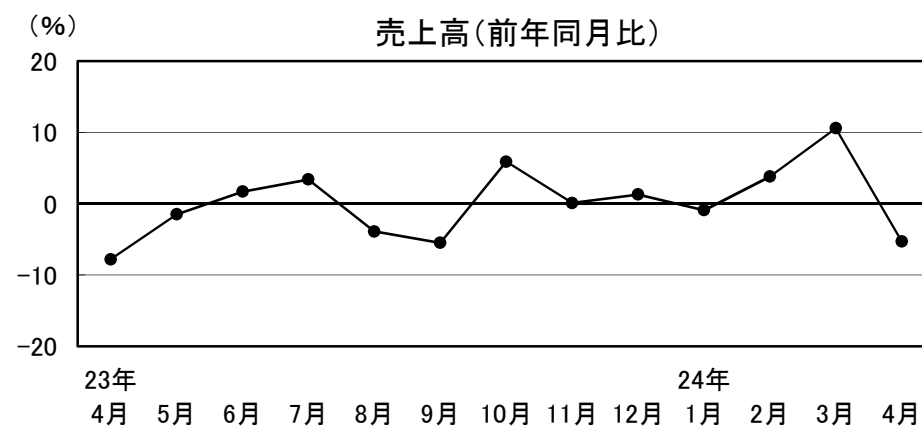
1 衣料品

弱含みの動きとなっている

売上高は前年同月比5.3%減。

3カ月先の業況見通しDIは、▲100.0から▲50.0となった。

4月前半の気温が低かったことから、春物の売れ行きが伸び悩んだ。



23年	24年
4月	1月
5月	2月
6月	3月
7月	4月
8月	
9月	
10月	
11月	
12月	

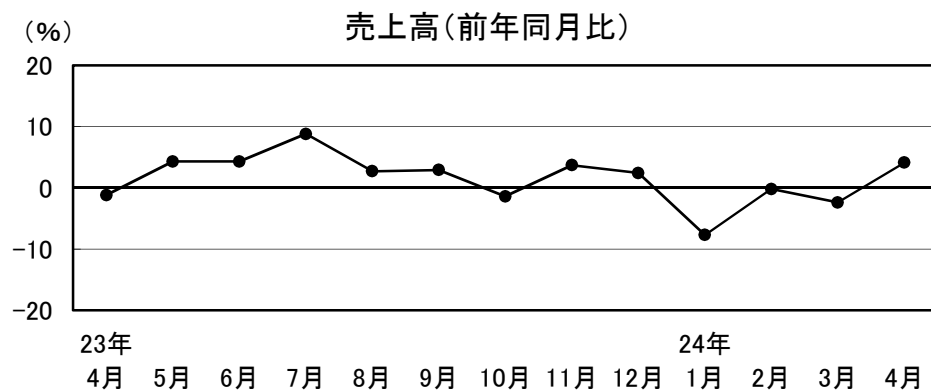
2 身 回 品

やや強含みの動きとなっている

売上高は前年同月比4.1%増。

3カ月前の業況見通しDIは、12.5から▲33.3となった。

園芸関連商品などの売れ行きが好調だったことから、売上が前年同月を上回った。



23年	24年
4月	1月
5月	2月
6月	3月
7月	4月
8月	
9月	
10月	
11月	
12月	

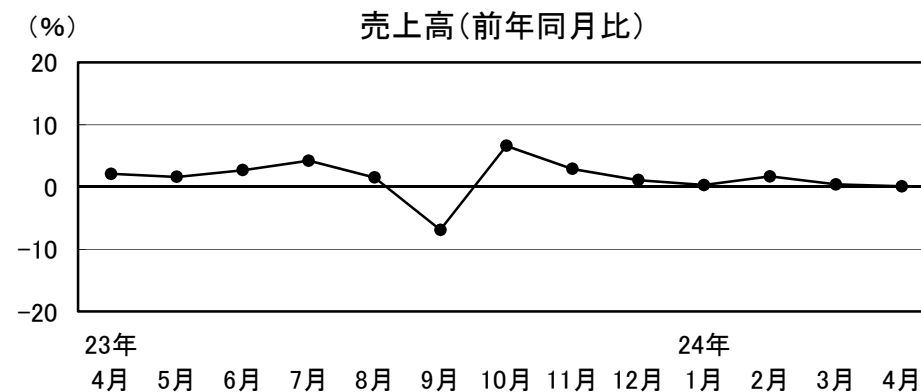
3 飲 食 料 品

やや強含みの動きが続いている

売上高は前年同月比0.1%増。

3カ月前の業況見通しDIは、前月から引き続き▲20.0となった。

価格競争での厳しさがあるものの、惣菜の売れ行きが引き続き堅調に推移した。



23年	24年
4月	1月
5月	2月
6月	3月
7月	4月
8月	
9月	
10月	
11月	
12月	

サービス業の動向

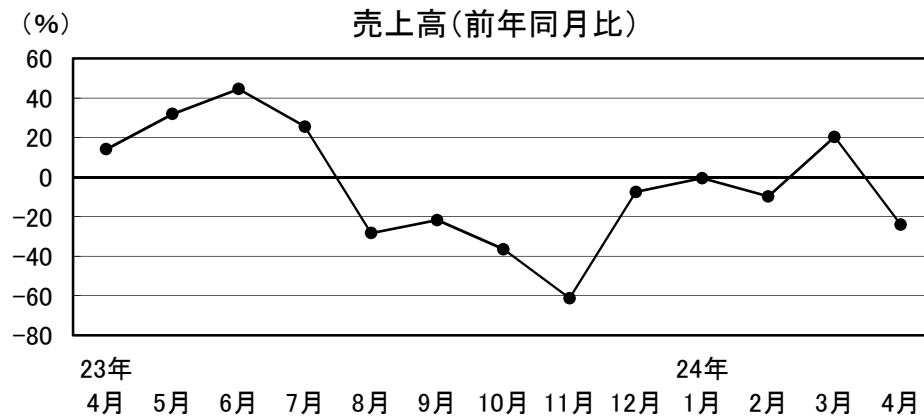
4 家電品

弱含みの動きとなっている

売上高は前年同月比24.1%減。

3カ月前の業況見通しDIは、前月から引き続き▲33.3となった。

薄型テレビ等の低迷が続いている。



23年	4月	5月	6月	7月	8月	9月	10月	11月	12月	24年	1月	2月	3月	4月
	14.1	31.9	44.5	25.5	-28.3	-21.8	-36.5	-61.3	-7.5	-0.6	-9.8	20.3	-24.1	

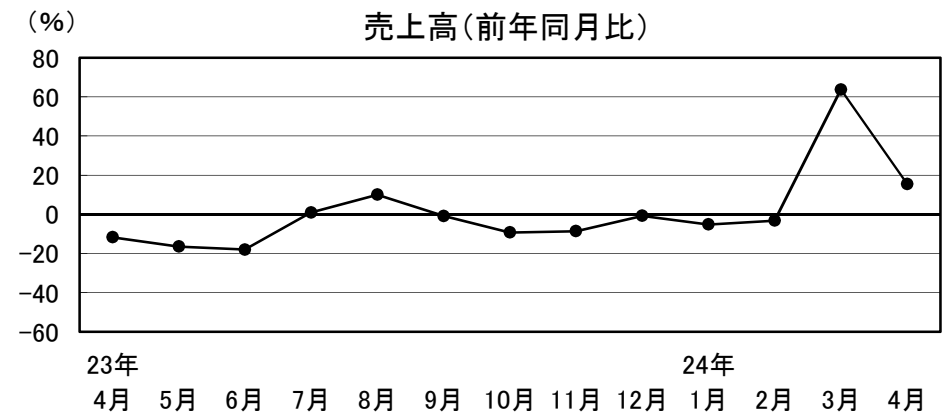
1 旅館・ホテル

強含みの動きが続いている

売上高は前年同月比15.5%増。

3カ月前の業況見通しDIは、26.7から33.3となった。

宿泊部門が持ち直しており、震災前の水準に戻りつつある。



23年	4月	5月	6月	7月	8月	9月	10月	11月	12月	24年	1月	2月	3月	4月
	-11.8	-16.5	-18.1	0.9	10.0	-0.9	-9.3	-8.7	-0.8	-5.2	-3.3	63.7	15.5	

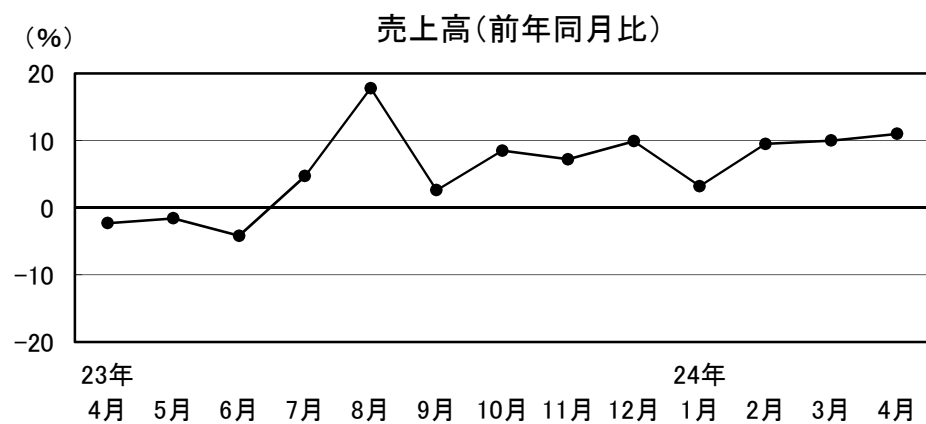
2 その他サービス

強めの動きが続いている

売上高は前年同月比11.0%増。

3カ月前の業況見通しDIは、▲7.7から0.0となった。

運輸業で自動車部品などの輸送が好調だった。



23年	5月	6月	7月	8月	9月	10月	11月	12月	24年	1月	2月	3月	4月
4月	-1.6	-4.2	4.7	17.8	2.6	8.5	7.2	9.9	1月	2月	3月	4月	
	-2.3	-1.6	-4.2	4.7	17.8	2.6	8.5	7.2	9.9	3.2	9.5	10.0	11.0