

県内経済動向調査結果（平成24年3月分）

平成24年5月14日
企業活性化・雇用緊急対策本部
（産業政策課）

概 況

県内経済は、自動車関連で国内需要が高まっており、持ち直しの動きがみられるが、円高の長期化などによる製造業の拠点再編等の影響が懸念される。

主な業種	状 況
製 造 業	自動車関連や精密機械が好調だが、一部、在庫調整の影響もあった。 生産額、受注額はそれぞれ前年同月比18.6%増、同12.3%増となった。 3カ月先の業況見通しDIは、3.5から▲2.4となった。
建 設 業	公共投資が4カ月連続で前年同月を下回り、総じて弱めの動きが続いている。 受注額、完工高はそれぞれ前年同月比72.1%増、同45.4%増となった。 3カ月先の業況見通しDIは、▲12.5から▲18.8となった。
小 売 業	飲食料品で価格競争での厳しさがあるものの、惣菜等の売れ行きが引き続き堅調に推移した。 売上高は前年同月比1.8%増となった。 3カ月先の業況見通しDIは、▲23.1から▲24.0となった。
サービス業	旅館・ホテル業で宿泊部門が持ち直しており、運輸業でも自動車部品などの輸送が好調だった。 売上高は前年同月比21.7%増となった。 3カ月先の業況見通しDIは、32.1から10.7となった。

製造業の動向

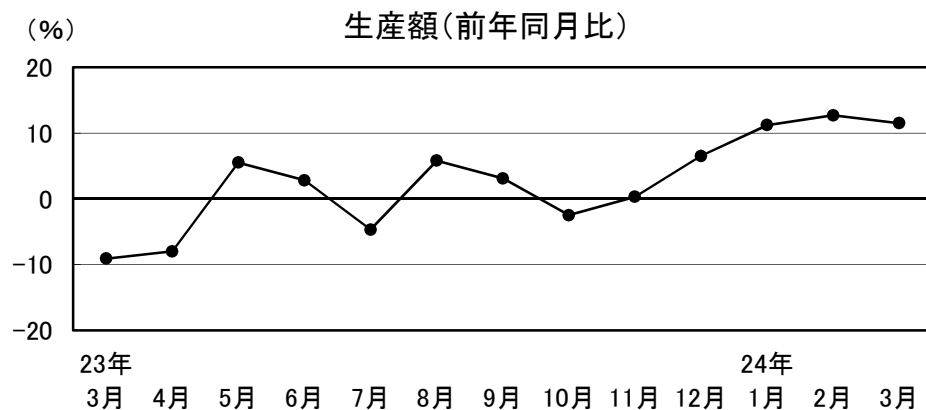
1 食料品

やや強含みの動きとなっている

生産額は前年同月比11.5%増。

3カ月先の業況見通しDIは、7.1から0.0となった。

冷凍食品や惣菜、日本酒など幅広い品目で生産が好調なため、生産額が前年同月を上回った。



23年	24年
3月	1月
4月	2月
5月	3月
6月	
7月	
8月	
9月	
10月	
11月	
12月	

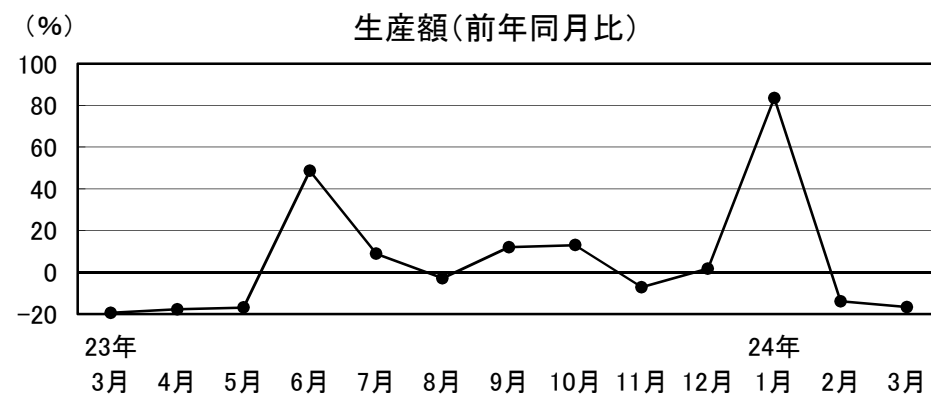
2 繊維・衣服

弱めの動きが続く

生産額、受注額はそれぞれ前年同月比16.7%減、12.2%減。

3カ月先の業況見通しDIは、前月から引き続き▲28.6となった。

小規模店舗向けのブランド商品の生産が落ち込み、生産額が前年同月を下回った。

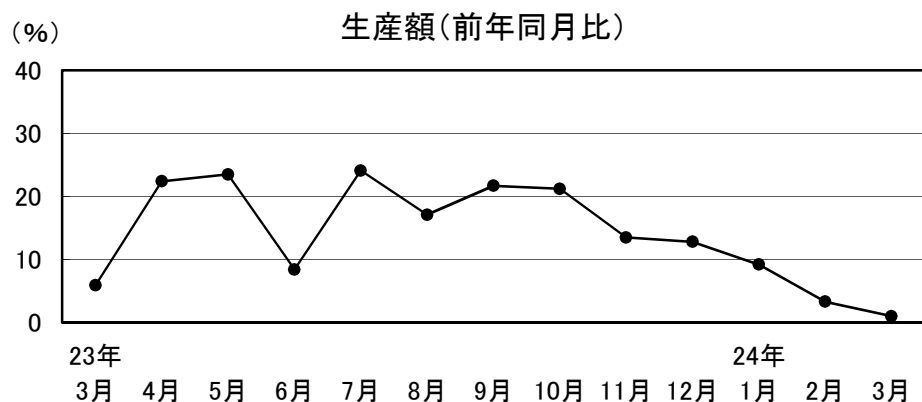


23年	24年
3月	1月
4月	2月
5月	3月
6月	
7月	
8月	
9月	
10月	
11月	
12月	

3 木材・木製品

やや強含みの動きが続いている

生産額、受注額はそれぞれ前年同月比1.0%増、同4.2%増。
3カ月先の業況見通しDIは、16.7から8.3となった。
復興需要により好調だった生産活動が落ち着きつつあるものの、震災前の水準を上回っている。

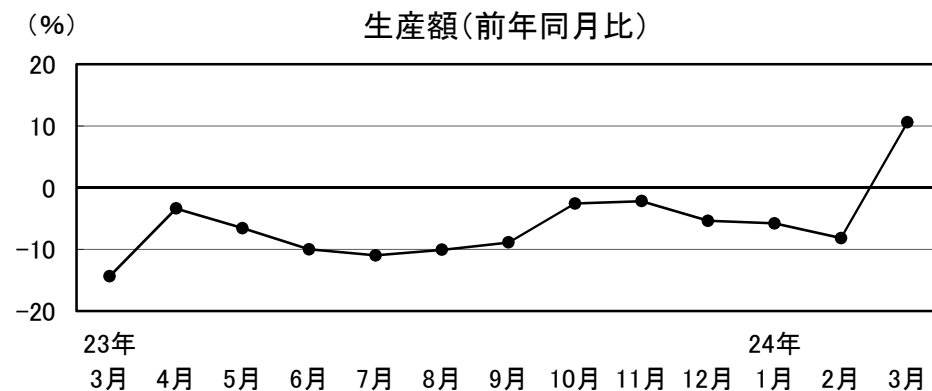


23年	3月	4月	5月	6月	7月	8月	9月	10月	11月	12月	24年	1月	2月	3月
	5.9	22.4	23.5	8.4	24.1	17.1	21.7	21.2	13.5	12.8	9.2	3.3	1.0	

4 鉄鋼・金属製品

やや強含みの動きとなっている

生産額、受注額はそれぞれ前年同月比10.6%増、同2.5%減。
3カ月先の業況見通しDIは、▲20.0から▲27.3となった。
大型建機向けの生産や電気メッキ加工などが好調なため、生産額が前年同月を上回った。

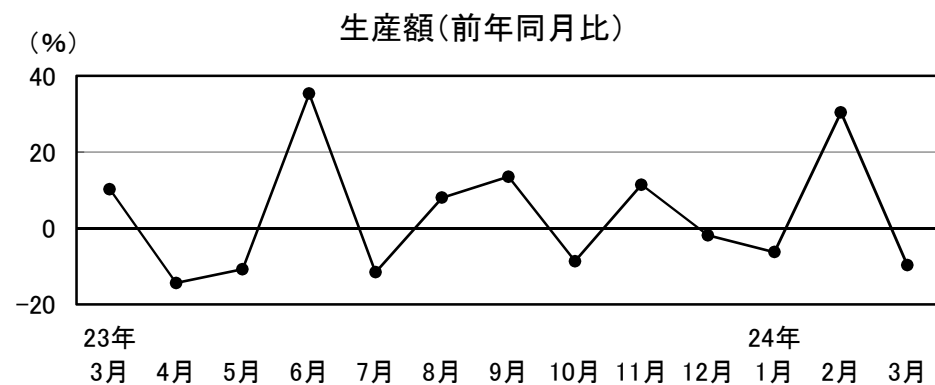


23年	3月	4月	5月	6月	7月	8月	9月	10月	11月	12月	24年	1月	2月	3月
	-14.4	-3.4	-6.6	-10.0	-11.0	-10.1	-8.9	-2.6	-2.2	-5.4	-5.8	-8.2	10.6	

5 一般機械

やや弱含みの動きとなっている

生産額、受注額はそれぞれ前年同月比9.7%減、同12.7%減。
3カ月先の業況見通しDIは、33.3から▲22.2となった。
公共工事の大型案件の減少などから、生産額が前年同月を下回った。

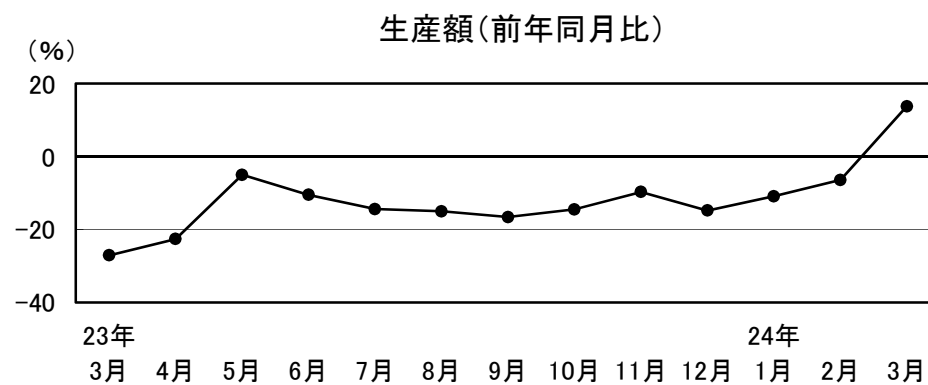


23年	3月	4月	5月	6月	7月	8月	9月	10月	11月	12月	24年	1月	2月	3月
	10.2	-14.4	-10.8	35.3	-11.6	8.0	13.5	-8.7	11.4	-1.9	-6.3	30.4	-9.7	

6 電気機械

やや強含みの動きとなっている

生産額、受注額はそれぞれ前年同月比13.8%増、同13.0%増。
3カ月先の業況見通しDIは、41.2から23.5となった。
自動車関連部品等が好調だが、一部、在庫調整の影響もあった。



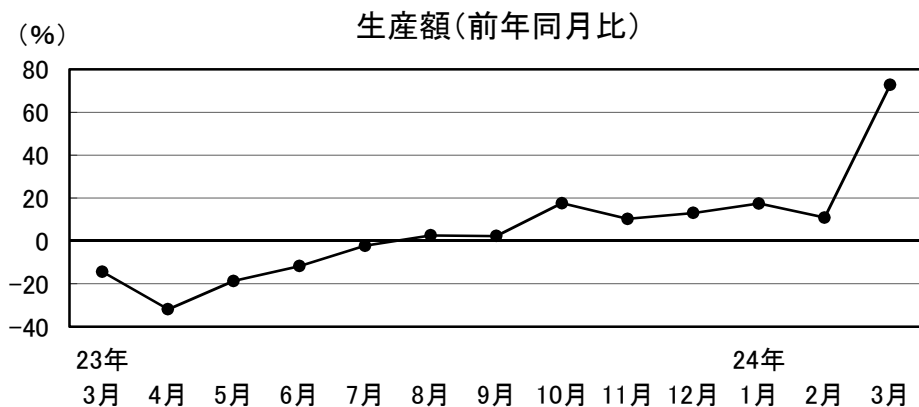
23年	3月	4月	5月	6月	7月	8月	9月	10月	11月	12月	24年	1月	2月	3月
	-27.1	-22.6	-5.0	-10.5	-14.4	-15.0	-16.6	-14.5	-9.7	-14.8	-10.9	-6.4	13.8	

7 輸送機械

強めの動きが続いている

生産額、受注額はそれぞれ前年同月比72.7%増、同45.6%増。

3カ月先の業況見通しDIは、▲50.0から▲16.7となった。
新型乗用車やトラック関連等の部品生産が好調なため、生産額が前年同月を上回った。

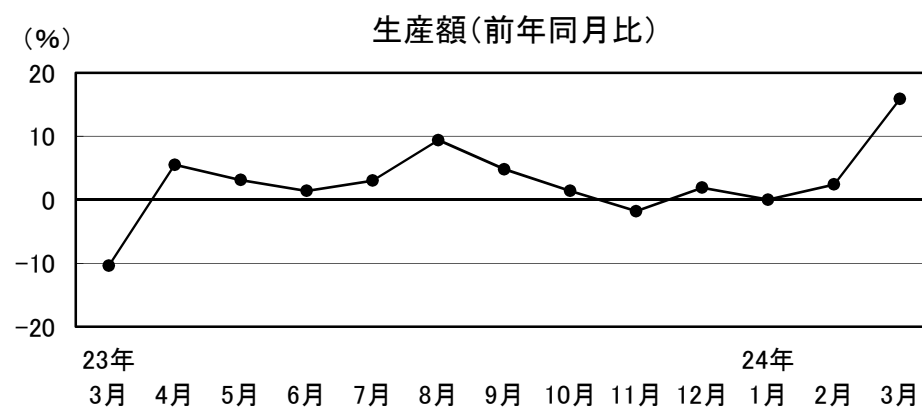


23年	23年	23年	23年	23年	23年	23年	23年	23年	23年	23年	24年	24年	24年
3月	4月	5月	6月	7月	8月	9月	10月	11月	12月	1月	2月	3月	
-14.5	-31.9	-18.7	-11.8	-2.3	2.5	2.2	17.5	10.2	13.0	17.4	10.8	72.7	

8 精密機械

強含みの動きとなっている

生産額、受注額はそれぞれ前年同月比15.9%増、同1.3%増。
3カ月先の業況見通しDIは、▲30.0から11.1となった。
デジカメ部品等が好調なため、生産額が前年同月を上回った。



23年	23年	23年	23年	23年	23年	23年	23年	23年	23年	23年	24年	24年	24年
3月	4月	5月	6月	7月	8月	9月	10月	11月	12月	1月	2月	3月	
-10.4	5.5	3.1	1.4	3.0	9.4	4.8	1.4	-1.8	1.9	-0.0	2.4	15.9	

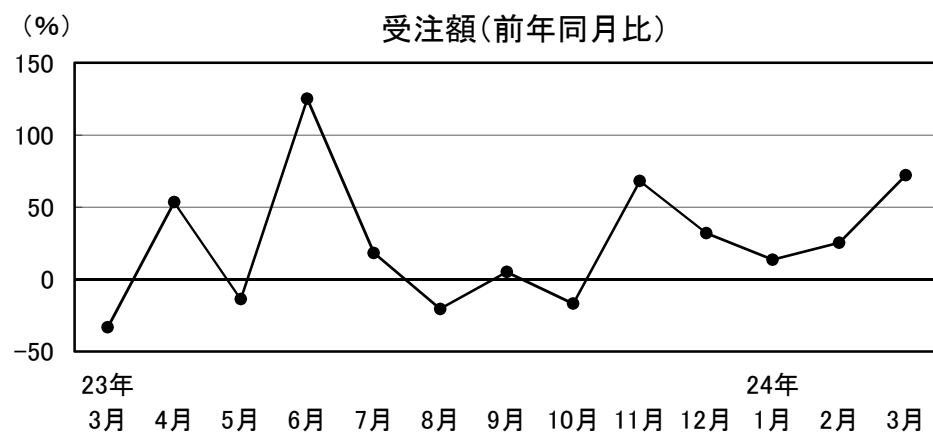
建設業の動向

建設業

やや弱含みの動きが続いている

受注額、完工高はそれぞれ前年同月比72.1%増、同45.4%増。

3カ月先の業況見通しDIは、▲12.5から▲18.8となった。公共投資が4カ月連続で前年同月を下回り、総じて弱めの動きが続いている。



23年	3月	4月	5月	6月	7月	8月	9月	10月	11月	12月	24年	1月	2月	3月
	-33.2	53.4	-13.8	125.1	18.3	-20.6	5.1	-16.9	68.1	32.0	13.6	25.4	72.1	

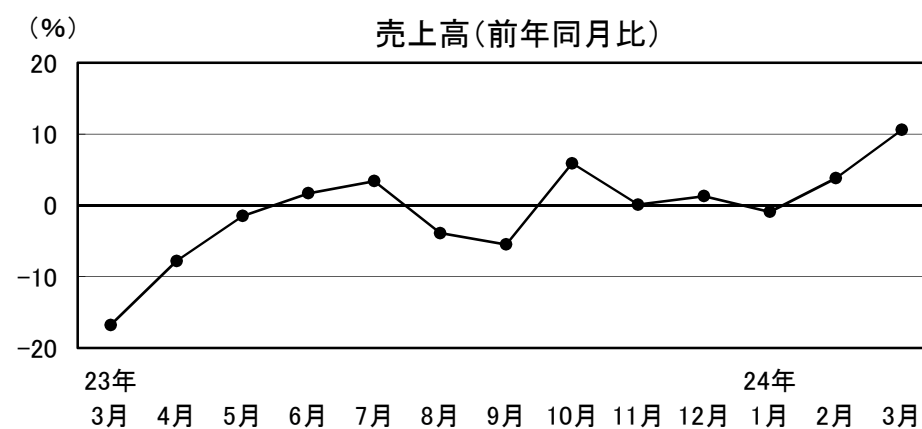
小売業の動向

1 衣料品

やや強含みの動きが続いている

売上高は前年同月比10.6%増。

3カ月先の業況見通しDIは、0.0から▲100.0となった。例年より気温が低かったことから、春物の売れ行きが伸び悩んでいる。



23年	3月	4月	5月	6月	7月	8月	9月	10月	11月	12月	24年	1月	2月	3月
	-16.8	-7.8	-1.5	1.7	3.4	-3.9	-5.5	5.9	0.1	1.3	-0.9	3.8	10.6	

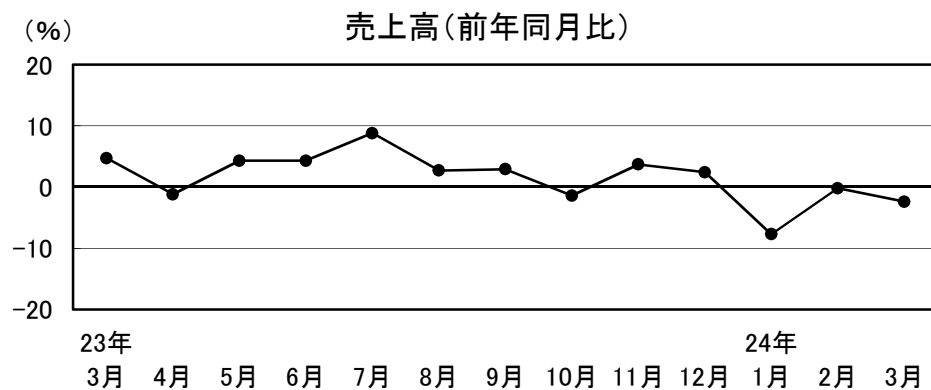
2 身 回 品

やや弱含みの動きが続いている

売上高は前年同月比2.4%減。

3カ月前の業況見通しDIは、▲37.5から12.5となった。

例年より気温が低かったことから、園芸関連商品の売れ行きが落ち込んだ。



23年	3月	4月	5月	6月	7月	8月	9月	10月	11月	12月	24年	1月	2月	3月
	4.7	-1.2	4.3	4.3	8.8	2.7	2.9	-1.4	3.7	2.4	-7.7	-0.2	-2.4	

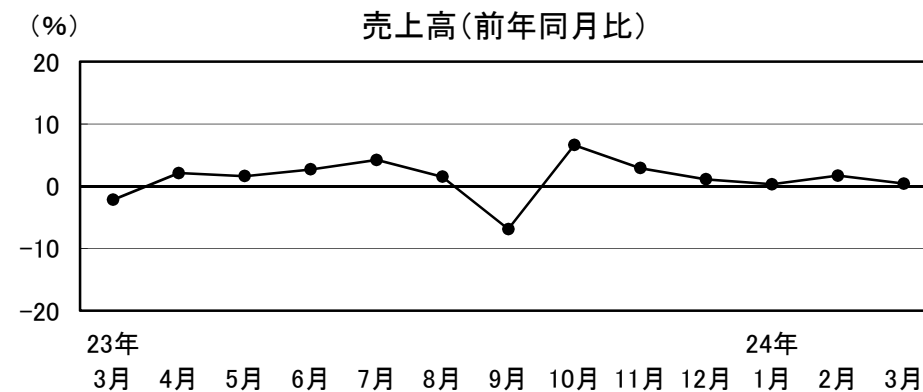
3 飲 食 料 品

やや強含みの動きが続いている

売上高は前年同月比0.4%増。

3カ月前の業況見通しDIは、▲27.3から▲20.0となった。

価格競争での厳しさがあるものの、惣菜の売れ行きが引き続き堅調に推移した。



23年	3月	4月	5月	6月	7月	8月	9月	10月	11月	12月	24年	1月	2月	3月
	-2.2	2.1	1.6	2.7	4.2	1.5	-6.9	6.6	2.9	1.1	0.3	1.7	0.4	

サービス業の動向

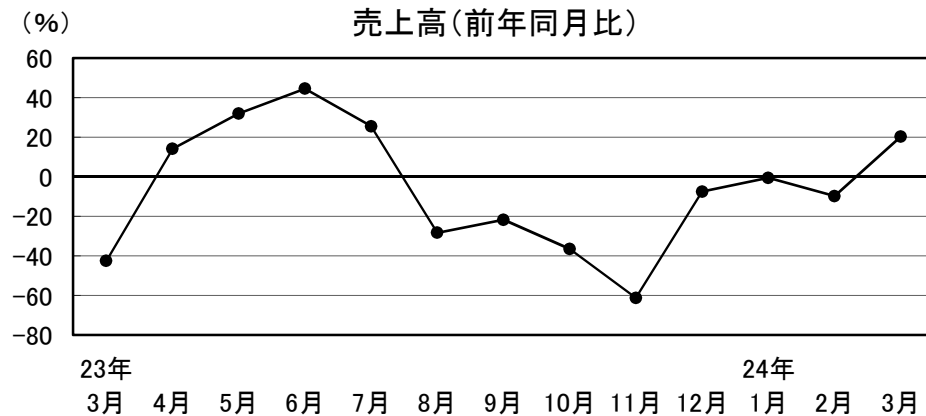
4 家電品

やや強含みの動きとなっている

売上高は前年同月比20.3%増。

3カ月前の業況見通しDIは、0.0から▲33.3となった。

白物家電の売上が堅調に推移したものの、薄型テレビ等の低迷が続いた。



23年	3月	4月	5月	6月	7月	8月	9月	10月	11月	12月	24年	1月	2月	3月
	-42.6	14.1	31.9	44.5	25.5	-28.3	-21.8	-36.5	-61.3	-7.5	-0.6	-9.8	20.3	

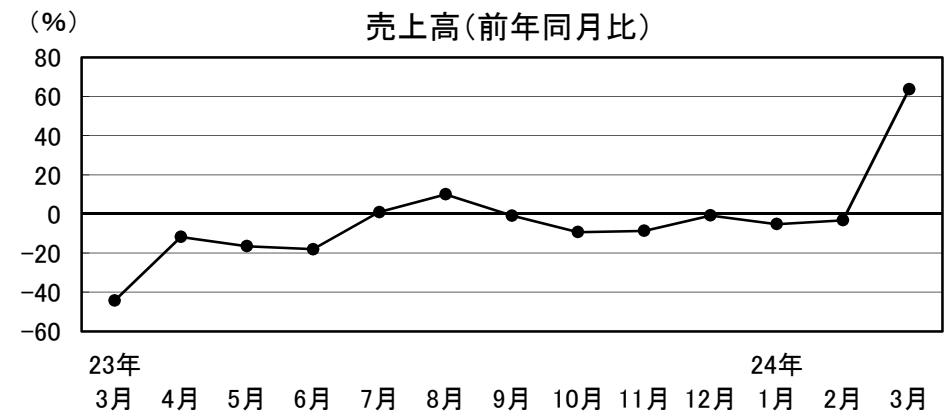
1 旅館・ホテル

やや強含みの動きとなっている

売上高は前年同月比63.7%増。

3カ月前の業況見通しDIは、46.7から26.7となった。

宿泊部門が持ち直しており、震災前の水準に戻りつつある。



23年	3月	4月	5月	6月	7月	8月	9月	10月	11月	12月	24年	1月	2月	3月
	-44.3	-11.8	-16.5	-18.1	0.9	10.0	-0.9	-9.3	-8.7	-0.8	-5.2	-3.3	63.7	

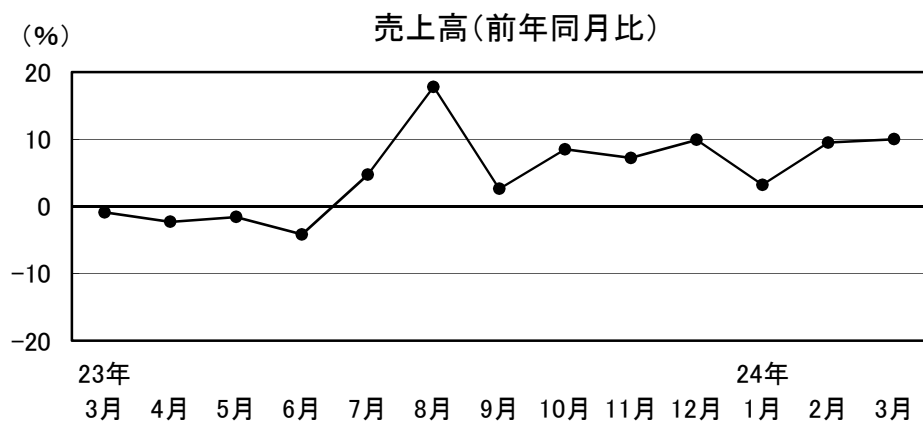
2 その他サービス

強めの動きが続いている

売上高は前年同月比10.0%増。

3カ月前の業況見通しDIは、15.4から▲7.7となった。

運輸業で自動車部品などの輸送が好調だった。



23年	4月	5月	6月	7月	8月	9月	10月	11月	12月	24年	1月	2月	3月
3月	-0.9	-2.3	-1.6	-4.2	4.7	17.8	2.6	8.5	7.2	9.9	3.2	9.5	10.0