

# 県内経済動向調査結果（平成24年2月分）

平成24年4月9日  
企業活性化・雇用緊急対策本部  
（産業政策課）

## 概 況

県内経済は、電気機械などで海外需要の落ち込みや円高による影響がみられるものの、自動車関連で国内需要が高まっており、総じて横ばいの状況で推移している。

主な業種	状 況
製 造 業	海外需要の落ち込みや円高による影響から電気機械が落ち込んでいるものの、自動車関連や一部の精密機械が好調に推移している。 生産額、受注額はそれぞれ前年同月比0.1%増、同1.2%増となった。 3カ月先の業況見通しDIは、15.5から3.5となった。
建 設 業	公共投資が3カ月連続で前年同月を下回り、総じて弱めの動きが続いている。 受注額、完工高はそれぞれ前年同月比25.4%増、同27.4%増となった。 3カ月先の業況見通しDIは、▲50.0から▲12.5となった。
小 売 業	飲食料品で価格競争での厳しさがあるものの、惣菜等の売れ行きが引き続き堅調に推移した。 売上高は前年同月比0.8%増となった。 3カ月先の業況見通しDIは、▲40.7から▲23.1となった。
サービス業	観光関連で落ち込みがみられたが、運輸業で資材運搬が好調だった。 売上高は前年同月比5.9%増となった。 3カ月先の業況見通しDIは、14.3から32.1となった。

## 製造業の動向

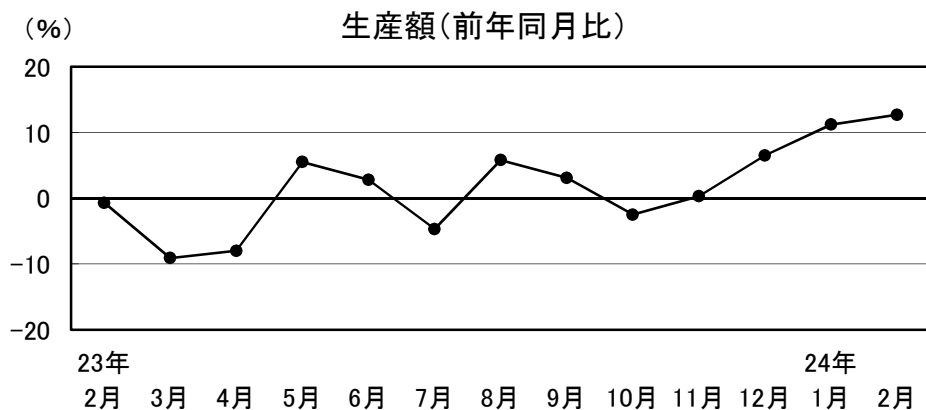
### 1 食料品

強めの動きが続く

生産額は前年同月比12.7%増。

3カ月先の業況見通しDIは、28.6から7.1となった。

冷凍食品や惣菜、日本酒など幅広い品目で生産が好調なため、生産額が前年同月を上回った。



23年	2月	3月	4月	5月	6月	7月	8月	9月	10月	11月	12月	24年	1月	2月
	-0.7	-9.1	-8.0	5.5	2.8	-4.7	5.8	3.1	-2.5	0.3	6.5	11.2	12.7	

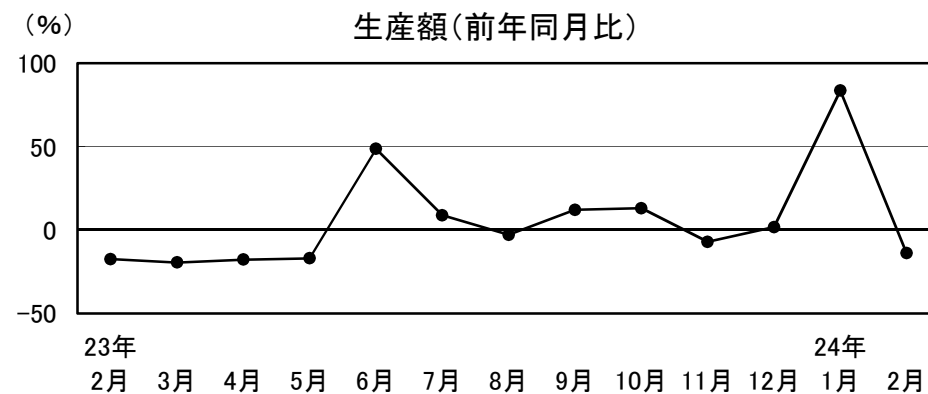
### 2 繊維・衣服

弱めの動きとなっている

生産額、受注額はそれぞれ前年同月比14.0%減、18.0%減。

3カ月先の業況見通しDIは、▲14.3から▲28.6となった。

小規模店舗向けのブランド商品の生産が落ち込み、生産額が前年同月を下回った。

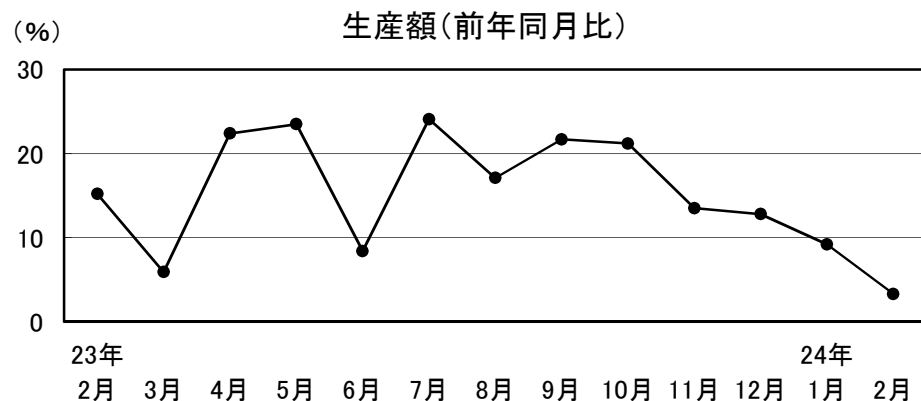


23年	2月	3月	4月	5月	6月	7月	8月	9月	10月	11月	12月	24年	1月	2月
	-17.5	-19.5	-17.8	-17.0	48.6	8.8	-2.9	12.0	13.0	-7.2	1.7	83.5	-14.0	

### 3 木材・木製品

やや強含みの動きとなっている

生産額、受注額はそれぞれ前年同月比3.3%増、同1.6%減。  
3カ月先の業況見通しDIは、36.4から16.7となった。  
復興需要により好調だった生産活動に減速感が見受けられる。

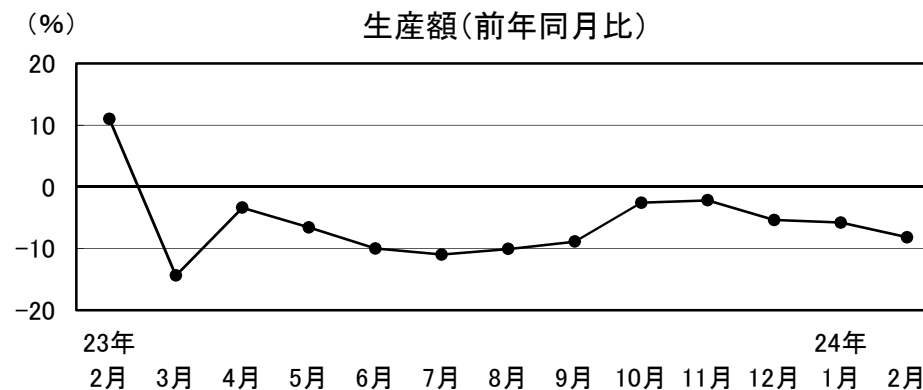


23年	2月	3月	4月	5月	6月	7月	8月	9月	10月	11月	12月	24年	1月	2月
	15.2	5.9	22.4	23.5	8.4	24.1	17.1	21.7	21.2	13.5	12.8	9.2	3.3	

### 4 鉄鋼・金属製品

弱めの動きとなっている

生産額、受注額はそれぞれ前年同月比8.2%減、同4.2%減。  
3カ月先の業況見通しDIは、20.0から▲20.0となった。  
電子部品向けなどの生産が落ち込み、生産額が前年同月を下回る  
状況が続いている。



23年	2月	3月	4月	5月	6月	7月	8月	9月	10月	11月	12月	24年	1月	2月
	11.0	-14.4	-3.4	-6.6	-10.0	-11.0	-10.1	-8.9	-2.6	-2.2	-5.4	-5.8	-8.2	

## 5 一般機械

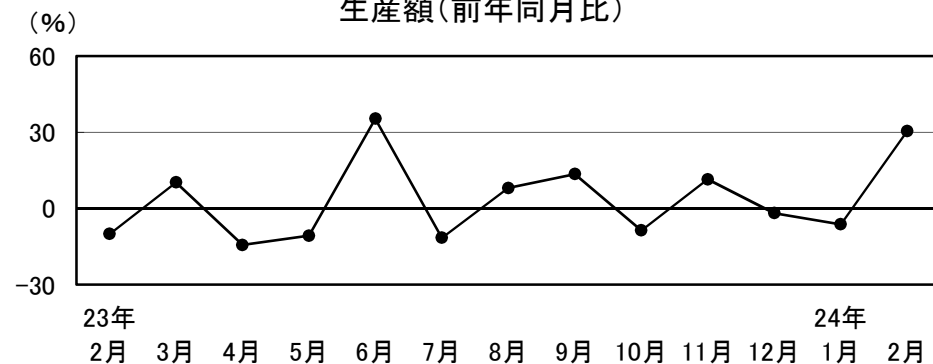
### 強めの動きとなっている

生産額、受注額はそれぞれ前年同月比30.4%増、同98.7%増。

3カ月先の業況見通しDIは、22.2から33.3となった。

木材加工や輸送機械関連向けの生産が好調だったため、生産額が前年同月を上回った。

生産額(前年同月比)



23年	2月	3月	4月	5月	6月	7月	8月	9月	10月	11月	12月	24年	1月	2月
	-10.1	10.2	-14.4	-10.8	35.3	-11.6	8.0	13.5	-8.7	11.4	-1.9	-6.3		30.4

## 6 電気機械

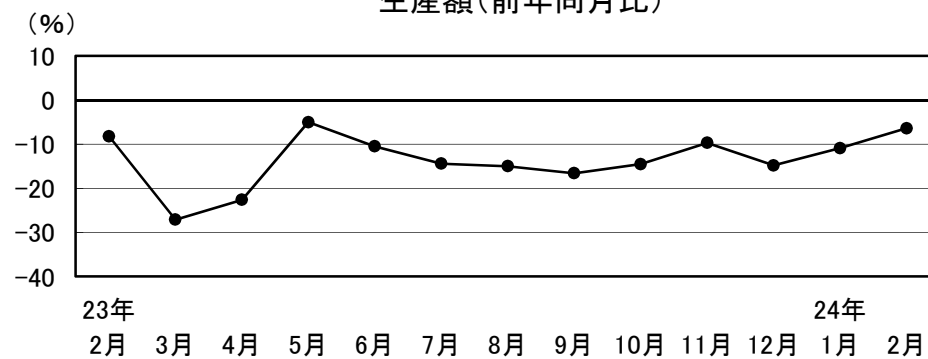
### 弱めの動きが続く

生産額、受注額はそれぞれ前年同月比6.4%減、同8.1%減。

3カ月先の業況見通しDIは、前月から引き続き41.2となった。

海外需要の減少や円高などから家電向け製品等の生産が落ち込み、生産額が前年同月を下回った。

生産額(前年同月比)



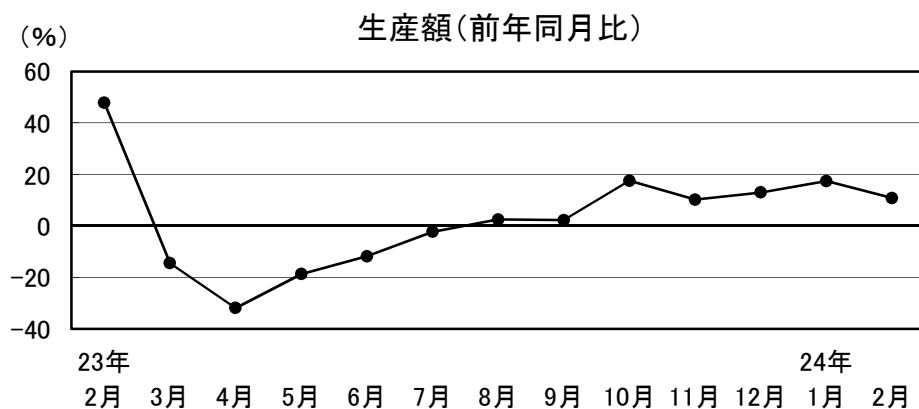
23年	2月	3月	4月	5月	6月	7月	8月	9月	10月	11月	12月	24年	1月	2月
	-8.2	-27.1	-22.6	-5.0	-10.5	-14.4	-15.0	-16.6	-14.5	-9.7	-14.8	-10.9		-6.4

## 7 輸送機械

強めの動きとなっている

生産額、受注額はそれぞれ前年同月比10.8%増、同13.2%増。

3カ月先の業況見通しDIは、▲33.3から▲50.0となった。  
新型乗用車やトラック関連等の部品生産が好調なため、生産額が前年同月を上回った。



23年	2月	3月	4月	5月	6月	7月	8月	9月	10月	11月	12月	24年	1月	2月
	47.8	-14.5	-31.9	-18.7	-11.8	-2.3	2.5	2.2	17.5	10.2	13.0	17.4	10.8	

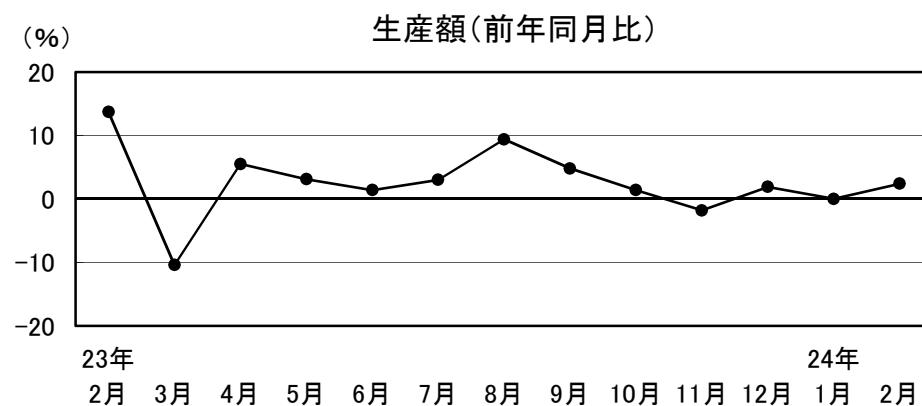
## 8 精密機械

やや強含みの動きとなっている

生産額、受注額はそれぞれ前年同月比2.4%増、同8.1%増。

3カ月先の業況見通しDIは、前月から引き続き▲30.0となった。

医療関連が落ち込む一方、デジカメ部品が堅調に推移し、生産額が前年同月を上回った。



23年	2月	3月	4月	5月	6月	7月	8月	9月	10月	11月	12月	24年	1月	2月
	13.7	-10.4	5.5	3.1	1.4	3.0	9.4	4.8	1.4	-1.8	1.9	-0.0	2.4	

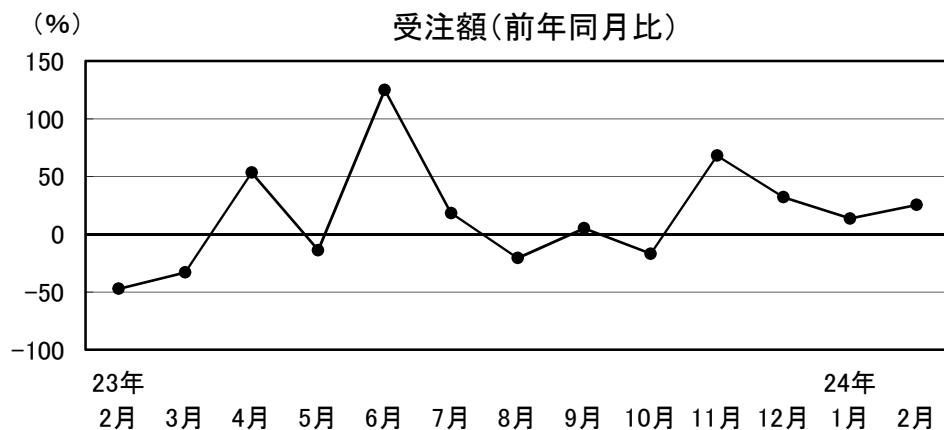
## 建設業の動向

### 建設業

やや弱含みの動きが続く

受注額、完工高はそれぞれ前年同月比25.4%増、同27.4%増。

3カ月先の業況見通しDIは、▲50.0から▲12.5となった。  
公共投資が3カ月連続で前年同月を下回り、総じて弱めの動きが続いている。



23年	2月	3月	4月	5月	6月	7月	8月	9月	10月	11月	12月	24年	1月	2月
	-47.3	-33.2	53.4	-13.8	125.1	18.3	-20.6	5.1	-16.9	68.1	32.0	13.6	25.4	

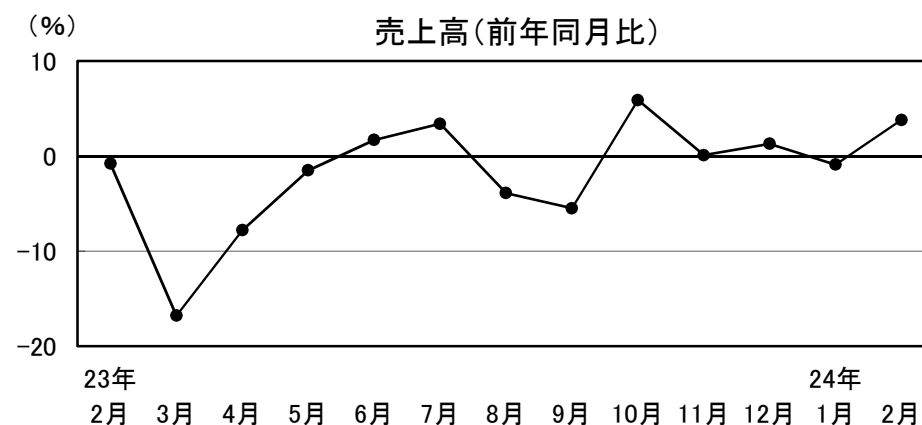
## 小売業の動向

### 1 衣料品

やや強含みの動きとなっている

売上高は前年同月比3.8%増。

3カ月先の業況見通しDIは、▲40.0から0.0となった。  
平年より気温が低く、春物の売上が伸び悩んだが、学生服や作業服が一部前倒しで取引される動きがあり、売上が前年同月を上回った。



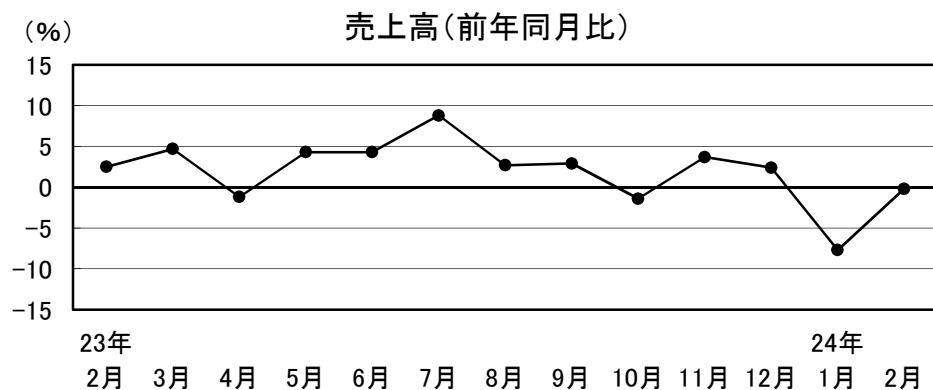
23年	2月	3月	4月	5月	6月	7月	8月	9月	10月	11月	12月	24年	1月	2月
	-0.8	-16.8	-7.8	-1.5	1.7	3.4	-3.9	-5.5	5.9	0.1	1.3	-0.9	3.8	

## 2 身 回 品

やや弱含みの動きとなっている

売上高は前年同月比0.2%減。

3カ月先の業況見通しDIは、▲50.0から▲37.5となった。  
除雪用品で好調な売れ行きもみられたが、葬祭関連向け贈答品などの売れ行きが落ち込み、前年同月とほぼ同水準で推移した。



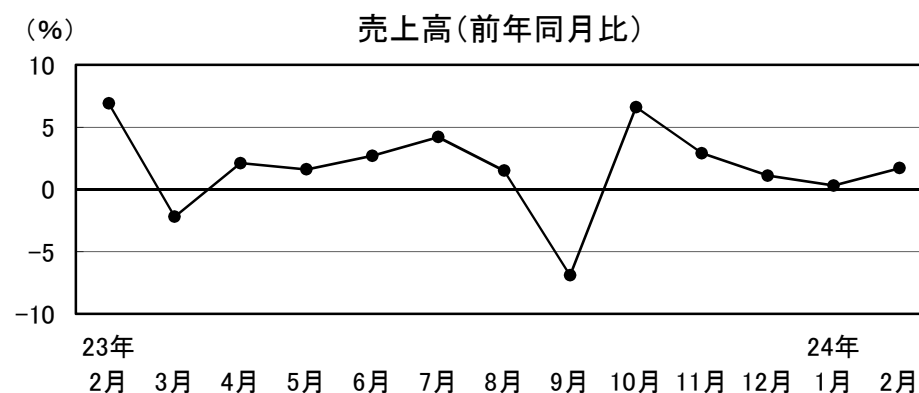
23年	2月	3月	4月	5月	6月	7月	8月	9月	10月	11月	12月	24年	1月	2月
	2.5	4.7	-1.2	4.3	4.3	8.8	2.7	2.9	-1.4	3.7	2.4	-7.7	-0.2	

## 3 飲 食 料 品

やや強含みの動きとなっている

売上高は前年同月比1.7%増。

3カ月先の業況見通しDIは、▲40.0から▲27.3となった。  
価格競争での厳しさがあるものの、惣菜の売れ行きが引き続き堅調に推移した。



23年	2月	3月	4月	5月	6月	7月	8月	9月	10月	11月	12月	24年	1月	2月
	6.9	-2.2	2.1	1.6	2.7	4.2	1.5	-6.9	6.6	2.9	1.1	0.3	1.7	

## サービス業の動向

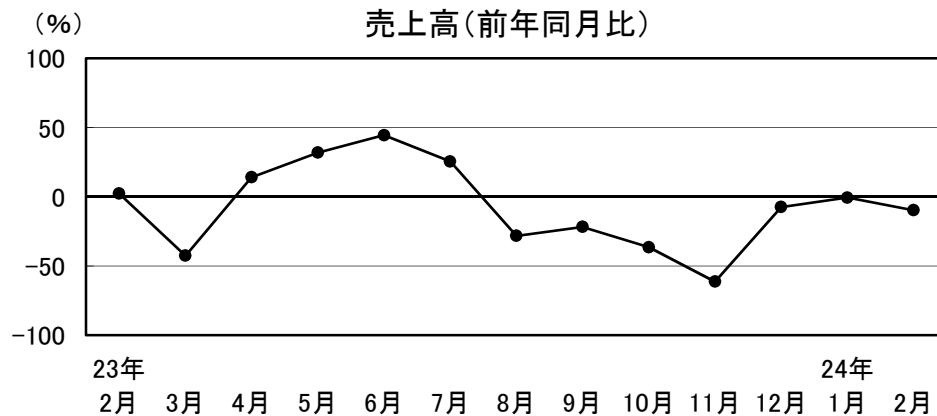
### 4 家電品

弱めの動きとなっている

売上高は前年同月比9.8%減。

3カ月前の業況見通しDIは、▲25.0から0.0となった。

白物家電の売上が堅調に推移したものの、薄型テレビ等の低迷が続いた。



23年	2月	3月	4月	5月	6月	7月	8月	9月	10月	11月	12月	24年	1月	2月
	2.2	-42.6	14.1	31.9	44.5	25.5	-28.3	-21.8	-36.5	-61.3	-7.5		-0.6	-9.8

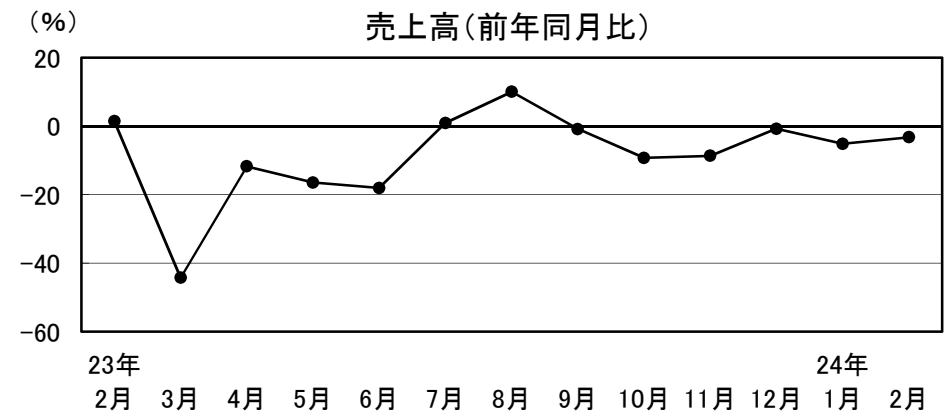
### 1 旅館・ホテル

弱含みの動きが続いている

売上高は前年同月比3.3%減。

3カ月前の業況見通しDIは、13.3から46.7となった。

冠婚・宴会部門が低調だったため、売上が前年同月を下回った。



23年	2月	3月	4月	5月	6月	7月	8月	9月	10月	11月	12月	24年	1月	2月
	1.4	-44.3	-11.8	-16.5	-18.1	0.9	10.0	-0.9	-9.3	-8.7	-0.8		-5.2	-3.3



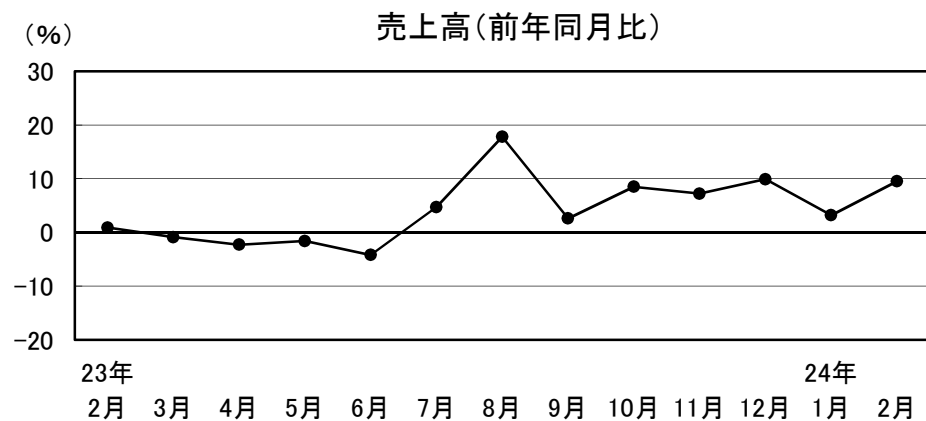
## 2 その他サービス

強めの動きとなっている

売上高は前年同月比9.5%増。

3カ月先の業況見通しDIは、前月から引き続き15.4となった。

観光関連で落ち込みがみられたが、運輸業で資材運搬が好調だった。



23年	3月	4月	5月	6月	7月	8月	9月	10月	11月	12月	24年	1月	2月
0.9	-0.9	-2.3	-1.6	-4.2	4.7	17.8	2.6	8.5	7.2	9.9	3.2	9.5	