

県内経済動向調査結果（平成23年12月分）

平成24年2月13日
 企業活性化・雇用緊急対策本部
 （産業政策課）

概 況

県内経済は、一部の製造業で海外需要の落ち込みや円高による影響がみられ、持ち直しの動きに一服感が見受けられる。

主な業種	状 況
製 造 業	<p>自動車関連で持ち直しの動きが続いているが、電気機械を中心に海外需要の落ち込みや円高による影響がみられる。</p> <p>生産額、受注額はそれぞれ前年同月比3.4%減、同4.7%減となった。 3カ月先の業況見通しDIは、▲28.6から▲10.8となった。</p>
建 設 業	<p>公共投資で一部活発な動きがみられたものの、全体として弱めの動きが続いている。</p> <p>受注額、完工高はそれぞれ前年同月比32.0%増、同10.9%増となった。 3カ月先の業況見通しDIは、前月から引き続き▲37.5となった。</p>
小 売 業	<p>家電品で薄型テレビ等の駆け込み需要の終了から低迷が続く売上に幾分改善の動きがみられる。</p> <p>売上高は前年同月比0.5%増となった。 3カ月先の業況見通しDIは、▲50.0から▲46.2となった。</p>
サービス業	<p>旅館・ホテル業で宿泊部門が持ち直しているほか、婚礼や宴会部門でも持ち直しの動きがみられる。</p> <p>売上高は前年同月比6.4%増となった。 3カ月先の業況見通しDIは、▲39.3から▲3.6となった。</p>

製造業の動向

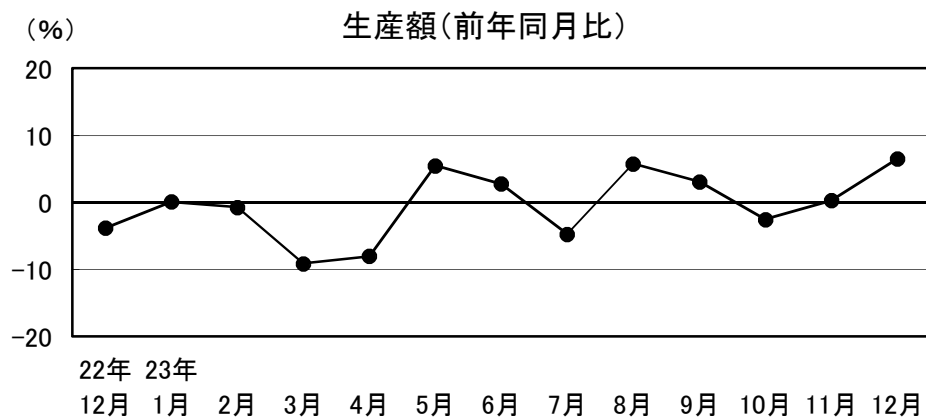
1 食料品

強含みの動きとなっている

生産額は前年同月比6.5%増。

3カ月先の業況見通しDIは、▲28.6から▲21.4となった。

冷凍食品や年末向けの惣菜、首都圏など県外向けの日本酒の生産が好調だったため、生産額が前年同月を上回った。



22年	23年
12月	1月
2月	3月
4月	5月
6月	7月
8月	9月
10月	11月
12月	12月

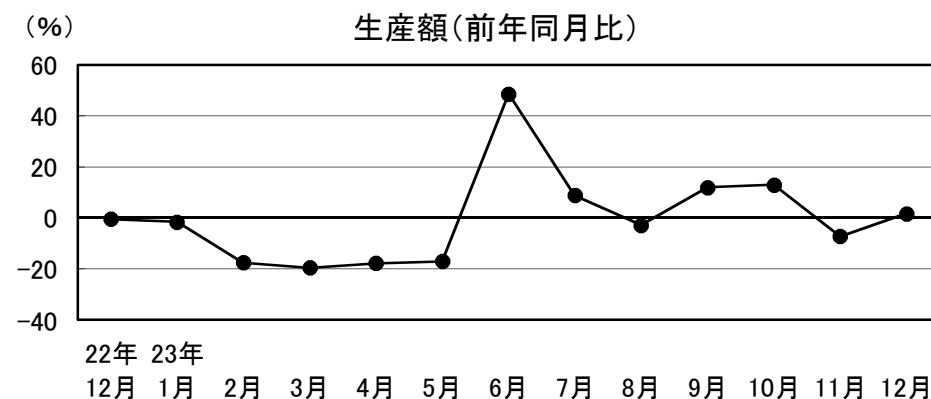
2 繊維・衣服

やや強含みの動きとなっている

生産額、受注額はそれぞれ前年同月比1.7%増、2.9%減。

3カ月先の業況見通しDIは、0.0から14.3となった。

小ロット生産による稼働効率の低下がみられるものの、全体的な生産額は前年同月を上回った。



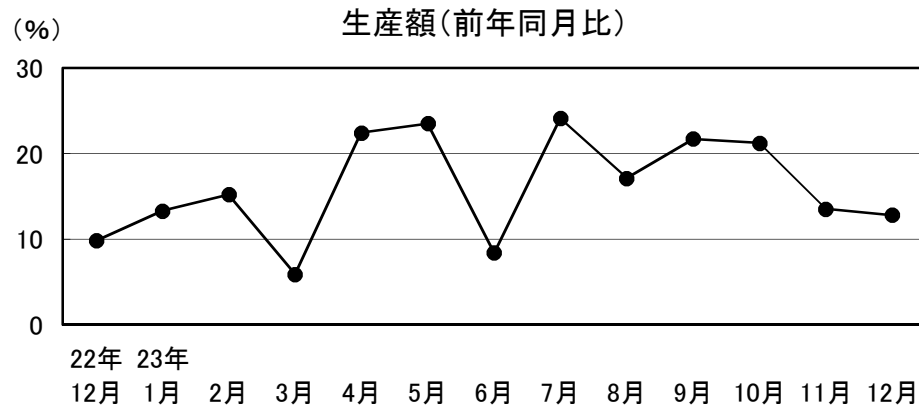
22年	23年
12月	1月
2月	3月
4月	5月
6月	7月
8月	9月
10月	11月
12月	12月

3 木材・木製品

強含みの動きが続く

生産額、受注額はそれぞれ前年同月比12.8%増、同14.5%増。

3カ月先の業況見通しDIは、▲45.5から▲36.4となった。被災地の代替生産などの復興需要により、生産額が増加した。



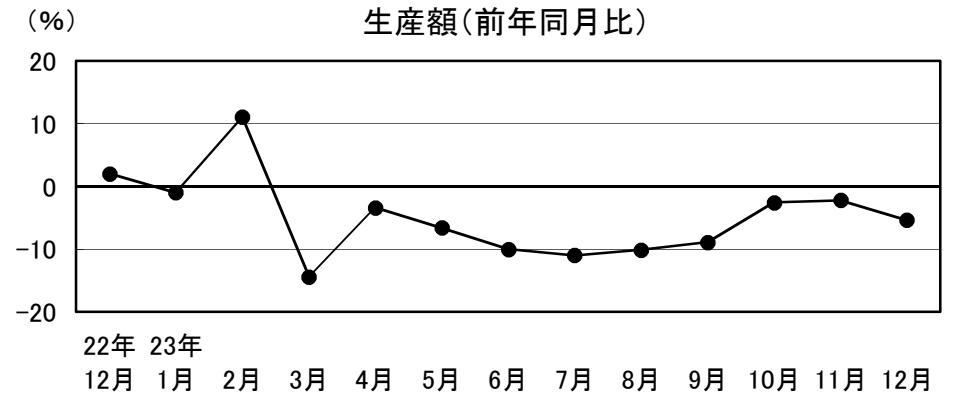
22年	23年	2月	3月	4月	5月	6月	7月	8月	9月	10月	11月	12月
12月	1月											
9.8	13.3	15.2	5.9	22.4	23.5	8.4	24.1	17.1	21.7	21.2	13.5	12.8

4 鉄鋼・金属製品

弱めの動きとなっている

生産額、受注額はそれぞれ前年同月比5.4%減、同1.1%減。3カ月先の業況見通しDIは、前月から引き続き0.0となった。

大型建機向けの生産や電気メッキ加工等で一部好調な動きもみられたが、海外への生産シフト等により生産額は前年同月を下回った。

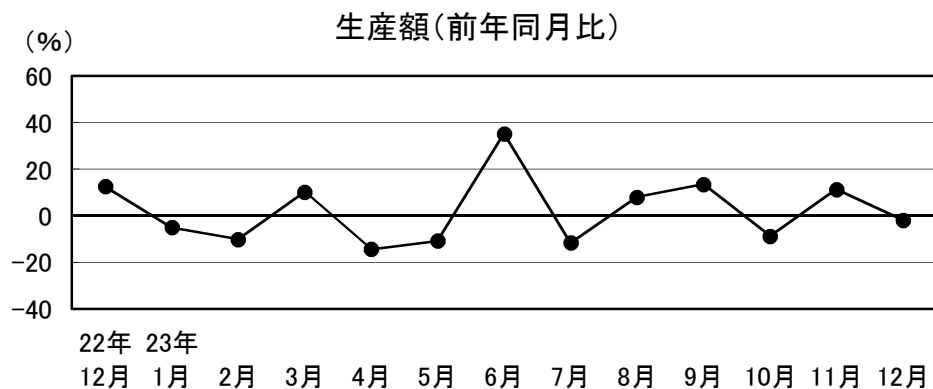


22年	23年	2月	3月	4月	5月	6月	7月	8月	9月	10月	11月	12月
12月	1月											
2.0	-1.0	11.0	-14.4	-3.4	-6.6	-10.0	-11.0	-10.1	-8.9	-2.6	-2.2	-5.4

5 一般機械

やや弱含みの動きとなっている

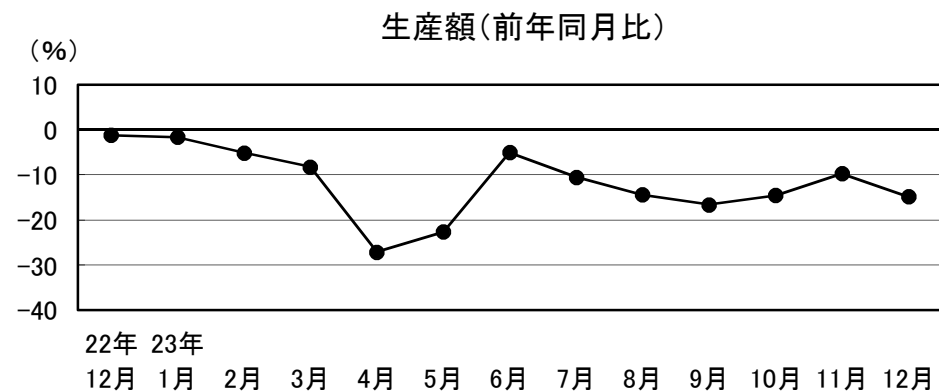
生産額、受注額はそれぞれ前年同月比1.9%減、同13.4%増。
3カ月先の業況見通しDIは、▲11.1から37.5となった。
金型機械の生産で一部好調な動きがみられたものの、円高や海外からの受注が落ち込み、生産額が前年同月を下回った。



6 電気機械

弱めの動きが続いている

生産額、受注額はそれぞれ前年同月比14.8%減、同17.2%減。
3カ月先の業況見通しDIは、▲41.2から▲17.6となった。
海外需要の減少や円高などから家電向け製品等の生産が落ち込み、生産額が前年同月を下回った。



22年	23年	2月	3月	4月	5月	6月	7月	8月	9月	10月	11月	12月
12.6	-5.0	-10.1	10.2	-14.4	-10.8	35.3	-11.6	8.0	13.5	-8.7	11.4	-1.9

22年	23年	2月	3月	4月	5月	6月	7月	8月	9月	10月	11月	12月
-1.2	-1.6	-5.1	-8.2	-27.1	-22.6	-5.0	-10.5	-14.4	-16.6	-14.5	-9.7	-14.8

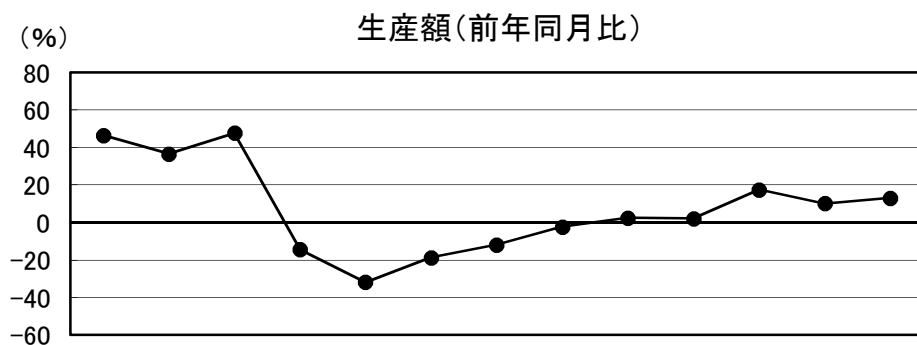
7 輸送機械

強めの動きが続いている

生産額、受注額はそれぞれ前年同月比13.0%増、同16.4%増。

3カ月先の業況見通しDIは、▲16.7から0.0となった。

新型乗用車やトラック関連等の部品生産が好調なため、生産額が前年同月を上回った。



22年 23年
12月 1月 2月 3月 4月 5月 6月 7月 8月 9月 10月 11月 12月

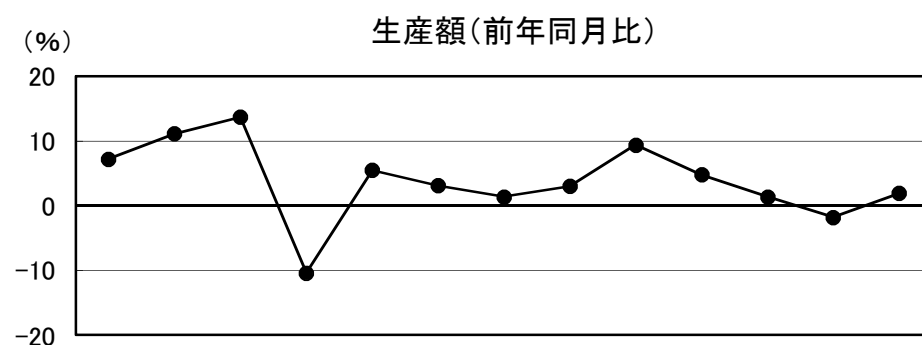
22年	23年	2月	3月	4月	5月	6月	7月	8月	9月	10月	11月	12月
46.6	36.7	47.8	-14.5	-31.9	-18.7	-11.8	-2.3	2.5	2.2	17.5	10.2	13.0

8 精密機械

やや強含みの動きとなっている

生産額、受注額はそれぞれ前年同月比1.9%増、同1.1%減。3カ月先の業況見通しDIは、▲60.0から▲30.0となった。

タイ洪水による供給制約の緩和等からデジカメ向け部品などの生産額が前年同月を上回った。



22年 23年
12月 1月 2月 3月 4月 5月 6月 7月 8月 9月 10月 11月 12月

22年	23年	2月	3月	4月	5月	6月	7月	8月	9月	10月	11月	12月
7.2	11.1	13.7	-10.4	5.5	3.1	1.4	3.0	9.4	4.8	1.4	-1.8	1.9

建設業の動向

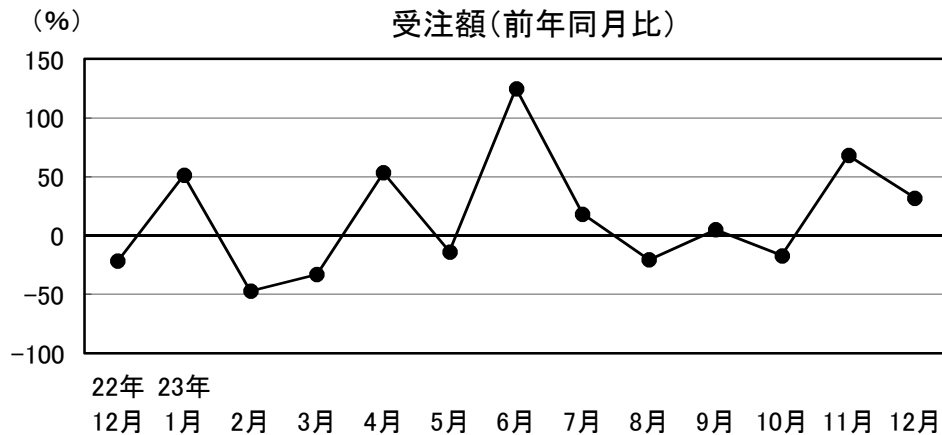
建設業

やや弱含みの動きが続いている

受注額、完工高はそれぞれ前年同月比32.0%増、同10.9%増。

3カ月先の業況見通しDIは、前月から引き続き▲37.5となった。

公共投資で一部活発な動きがみられたものの、全体として弱めの動きが続いている。



小売業の動向

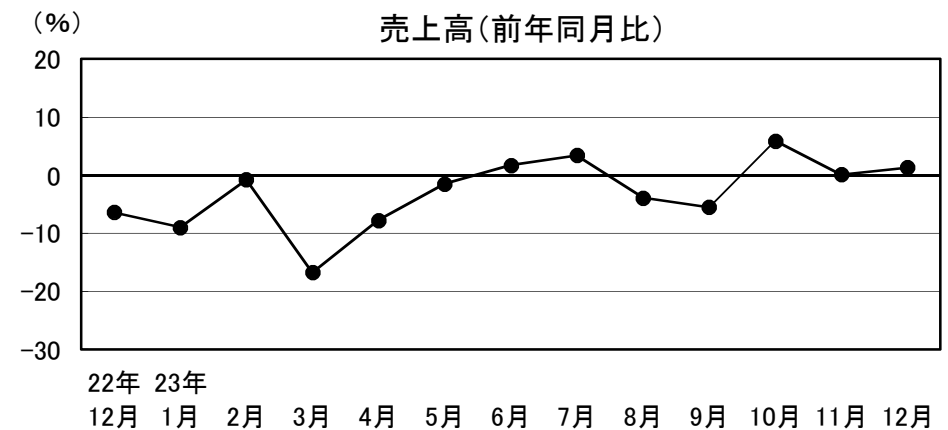
1 衣料品

やや強含みの動きとなっている

売上高は前年同月比1.3%増。

3カ月先の業況見通しDIは、▲100.0から▲75.0となった。

例年より気温が低かったことから、コート類などの冬物商品の売れ行きが良く、売上が前年同月を上回った。



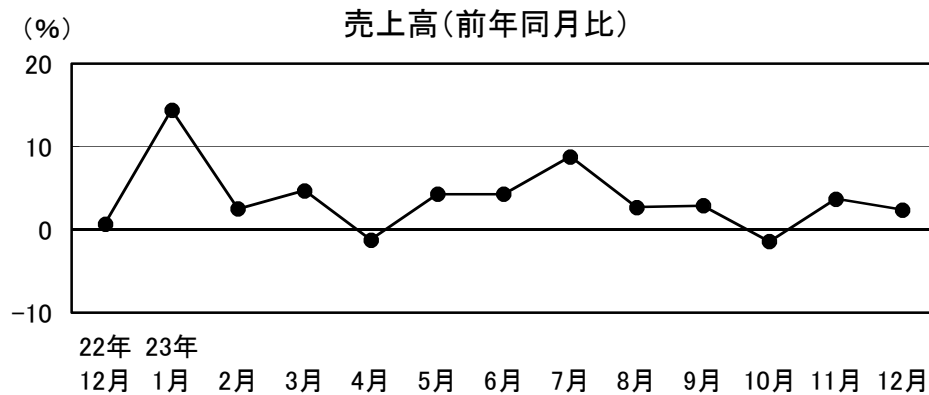
2 身 回 品

やや強含みの動きが続いている

売上高は前年同月比2.4%増。

3カ月先の業況見通しDIは、▲50.0から▲62.5となった。

石油ストーブや除雪機などの冬物商品の売れ行きが好調だったため、売上が前年同月を上回った。



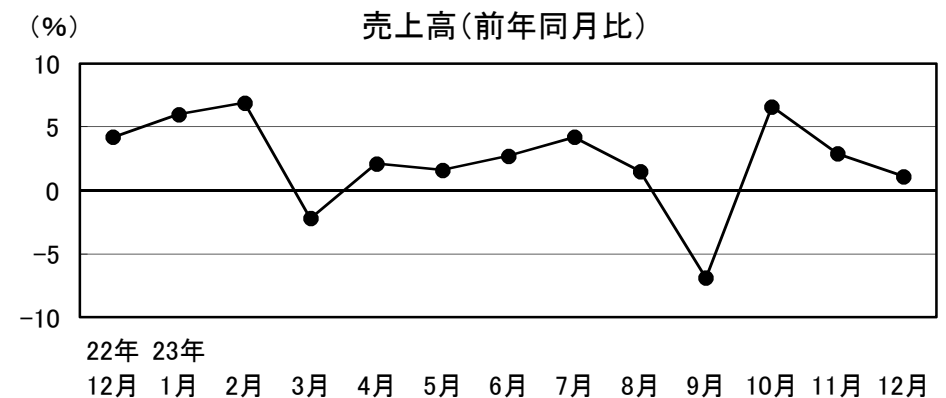
3 飲 食 料 品

やや強含みの動きが続いている

売上高は前年同月比1.1%増。

3カ月先の業況見通しDIは、前月から引き続き▲36.4となった。

年末年始向けなどの惣菜が好調だったため、売上が前年同月を上回った。



22年	23年
12月	12月
	1月
	2月
	3月
	4月
	5月
	6月
	7月
	8月
	9月
	10月
	11月
	12月

22年	23年
12月	12月
	1月
	2月
	3月
	4月
	5月
	6月
	7月
	8月
	9月
	10月
	11月
	12月

サービス業の動向

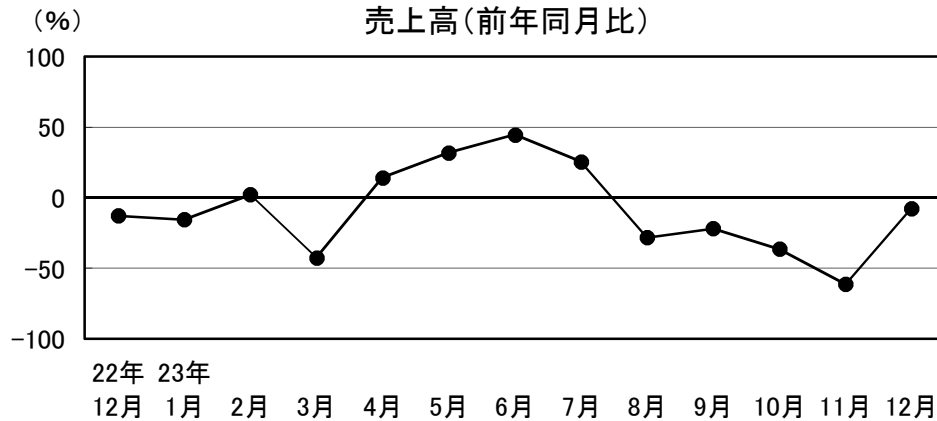
4 家電品

弱めの動きとなっている

売上高は前年同月比7.5%減。

3カ月先の業況見通しDIは、▲33.3から0.0となった。

薄型テレビ等の駆け込み需要の終了から低迷が続く売上に幾分改善の動きがみられる。



22年	23年	2月	3月	4月	5月	6月	7月	8月	9月	10月	11月	12月
-12.9	-15.6	2.2	-42.6	14.1	31.9	44.5	25.5	-28.3	-21.8	-36.5	-61.3	-7.5

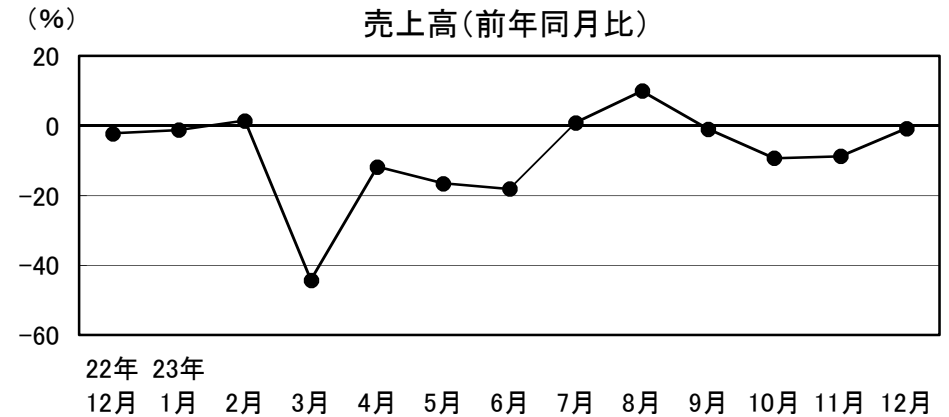
1 旅館・ホテル

横ばいの動きとなっている

売上高は前年同月比0.8%減。

3カ月先の業況見通しDIは、▲46.7から▲13.3となった。

宿泊部門が持ち直しているほか、婚礼や宴会部門でも持ち直しの動きがみられる。



22年	23年	2月	3月	4月	5月	6月	7月	8月	9月	10月	11月	12月
-2.2	-1.2	1.4	-44.3	-11.8	-16.5	-18.1	0.9	10.0	-0.9	-9.3	-8.7	-0.8

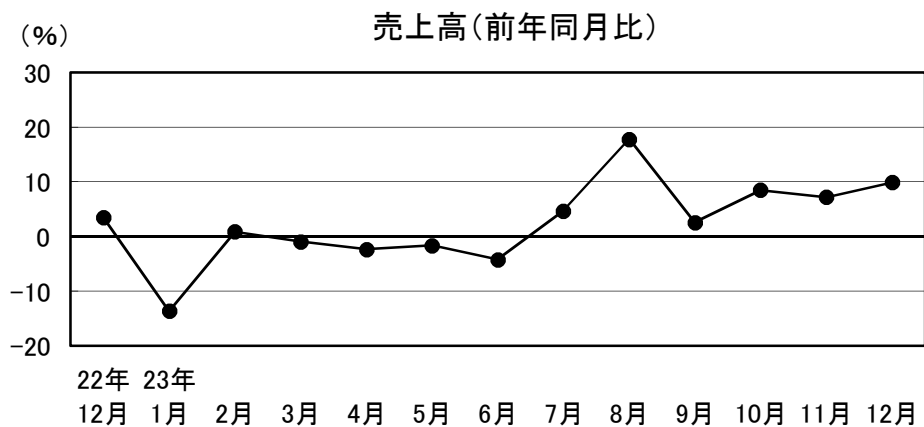
2 その他サービス

強含みの動きとなっている

売上高は前年同月比9.9%増。

3カ月先の業況見通しDIは、▲30.8から7.7となった。

運輸業で秋田港での荷物運送などが増加した。



22年	23年	2月	3月	4月	5月	6月	7月	8月	9月	10月	11月	12月
12月	1月											
3.5	-13.6	0.9	-0.9	-2.3	-1.6	-4.2	4.7	17.8	2.6	8.5	7.2	9.9