

# 県内経済動向調査結果（平成23年11月分）

平成24年1月16日  
企業活性化・雇用緊急対策本部  
（産業政策課）

## 概 況

県内経済は、一部の製造業で海外需要の落ち込みや円高による影響がみられ、持ち直しの動きに一服感が見受けられる。

主な業種	状 況
製 造 業	<p>自動車関連で持ち直しの動きがみられるが、電気機械を中心に海外需要の落ち込みや円高による影響がみられる。</p> <p>生産額、受注額はそれぞれ前年同月比2.2%減、同3.5%減となった。 3カ月先の業況見通しDIは、▲27.4から▲28.6となった。</p>
建 設 業	<p>民間投資の増加が一部で見られるが、公共投資は減少傾向にあり、弱めの動きが続いている。</p> <p>受注額、完工高はそれぞれ前年同月比68.1%増、同30.1%増となった。 3カ月先の業況見通しDIは、前月から引き続き▲37.5となった。</p>
小 売 業	<p>家電品で薄型テレビ等の駆け込み需要終了により売上が減少している。</p> <p>売上高は前年同月比6.6%減となった。 3カ月先の業況見通しDIは、▲42.3から▲50.0となった。</p>
サービス業	<p>旅館・ホテル業で宿泊部門が持ち直しているものの、婚礼や宴会部門が落ち込んでいる。</p> <p>売上高は前年同月比1.7%増となった。 3カ月先の業況見通しDIは、▲42.9から▲39.3となった。</p>

## 製造業の動向

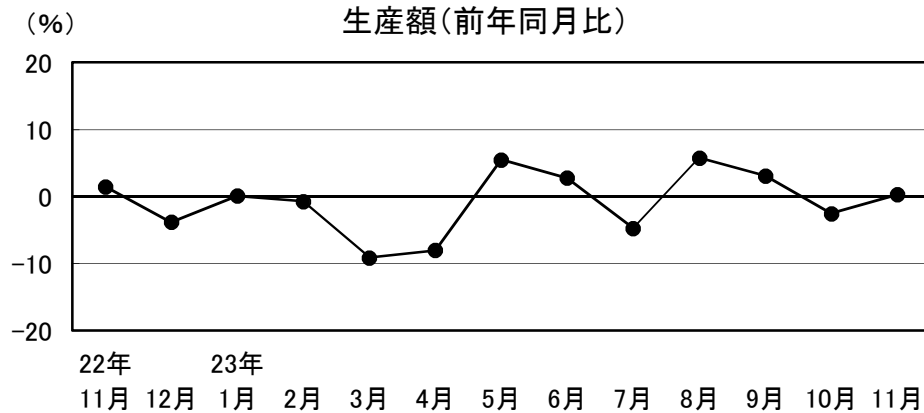
### 1 食料品

横ばいとなっている

生産額は前年同月比0.3%増。

3カ月先の業況見通しDIは、▲35.7から▲28.6となった。

これまで続いていた被災地支援の目的から東北の日本酒を購入する動きに一部減速感がみられるものの、年末の贈答用商品の生産が好調だったため、生産額が前年同月と同水準で推移した。



22年	23年
11月	11月
12月	12月
1月	1月
2月	2月
3月	3月
4月	4月
5月	5月
6月	6月
7月	7月
8月	8月
9月	9月
10月	10月
11月	11月

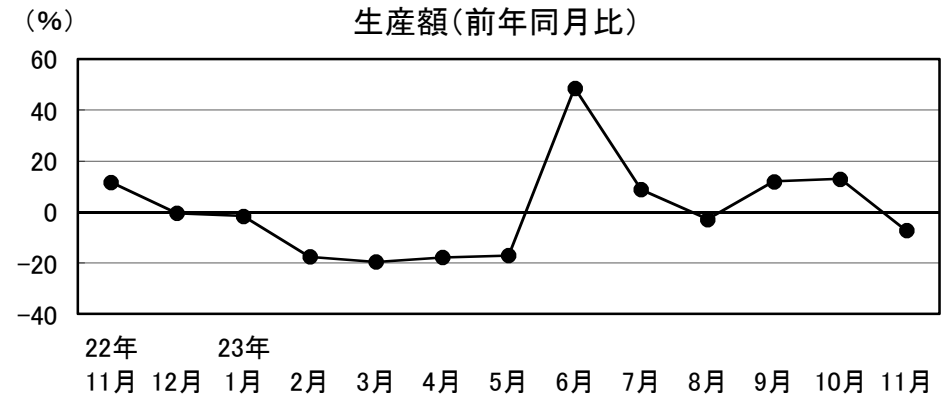
### 2 繊維・衣服

弱めの動きとなっている

生産額、受注額はそれぞれ前年同月比7.2%減、同7.2%減。

3カ月先の業況見通しDIは、▲14.3から0.0となった。

被災地向けの生産が一部で好調だったが、総じて冬物商品の生産が落ち込み、生産額が前年同月を下回った。



22年	23年
11月	11月
12月	12月
1月	1月
2月	2月
3月	3月
4月	4月
5月	5月
6月	6月
7月	7月
8月	8月
9月	9月
10月	10月
11月	11月

### 3 木材・木製品

強含みの動きとなっている

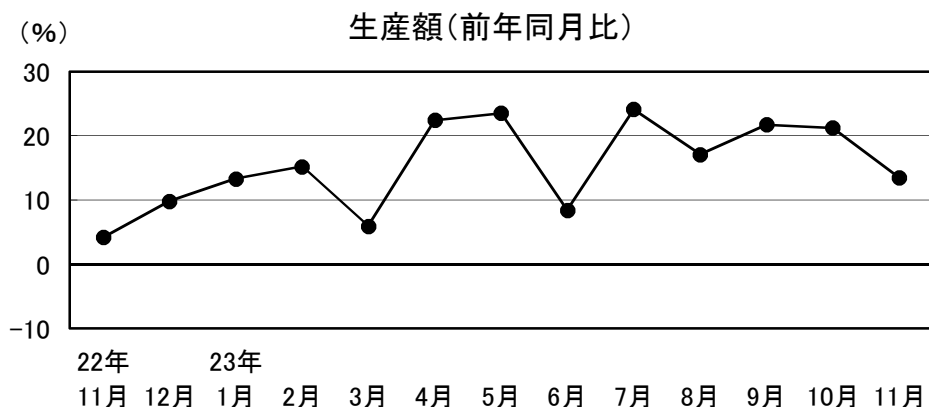
生産額、受注額はそれぞれ前年同月比13.5%増、同13.4%増。

3カ月先の業況見通しDIは、▲27.3から▲45.5となった。被災地の代替生産などの復興需要により、生産額が増加した。

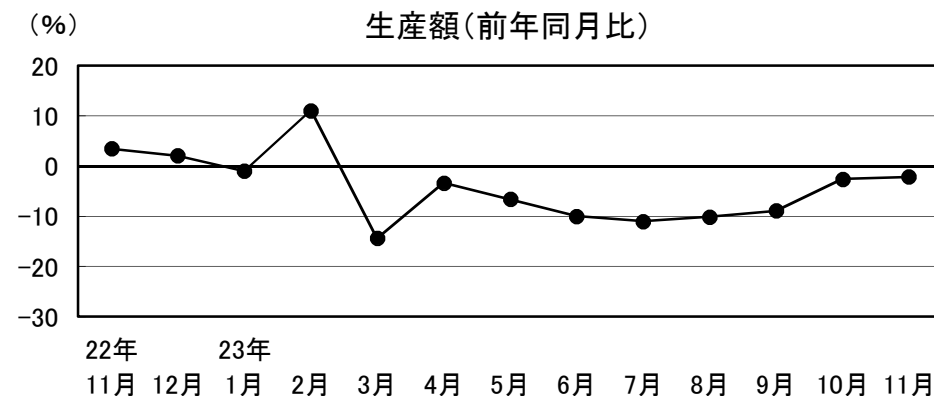
### 4 鉄鋼・金属製品

やや弱含みの動きが続いている

生産額、受注額はそれぞれ前年同月比2.2%減、同17.9%増。3カ月先の業況見通しDIは、前月から引き続き0.0となった。大型建機の生産など一部好調な動きもみられたが、円高による影響や通信関連向け等の生産が落ち込み、生産額は前年同月を下回った。



22年	23年
11月	12月
11月	12月
1月	2月
3月	4月
5月	6月
7月	8月
9月	10月
11月	11月



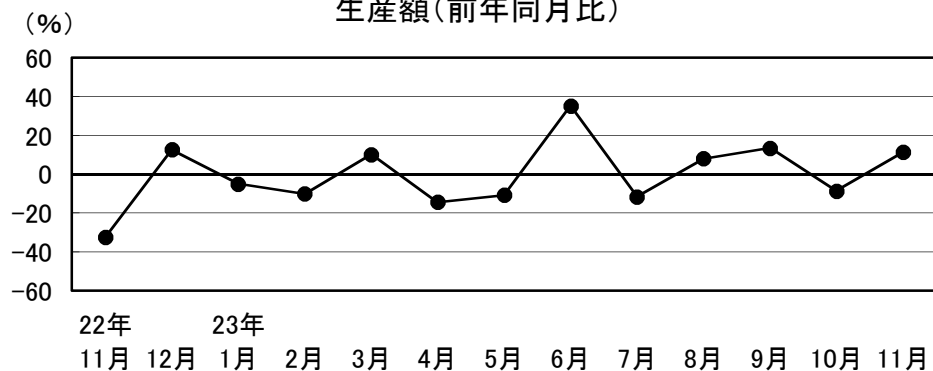
22年	23年
11月	12月
11月	12月
1月	2月
3月	4月
5月	6月
7月	8月
9月	10月
11月	11月

## 5 一般機械

### 強含みの動きとなっている

生産額、受注額はそれぞれ前年同月比11.4%増、同7.3%増。3カ月先の業況見通しDIは、▲22.2から▲11.1となった。農業機械向けなどで生産の落ち込みがみられたものの、輸送機械関連向けなどの工作機械の生産が好調だったため、生産額が前年同月を上回った。

生産額(前年同月比)



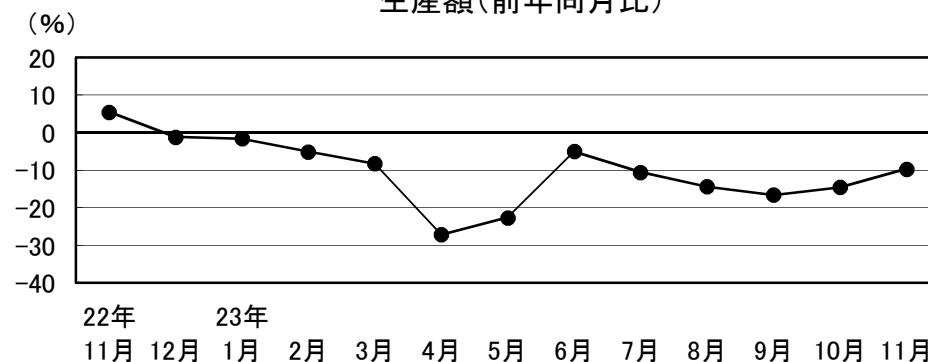
22年	23年	23年	23年	23年	23年	23年	23年	23年	23年	23年	23年	23年	23年
11月	12月	1月	2月	3月	4月	5月	6月	7月	8月	9月	10月	11月	
-32.5	12.6	-5.0	-10.1	10.2	-14.4	-10.8	35.3	-11.6	8.0	13.5	-8.7	11.4	

## 6 電気機械

### 弱めの動きが続いている

生産額、受注額はそれぞれ前年同月比9.7%減、同10.5%減。3カ月先の業況見通しDIは、前月から引き続き▲41.2となった。海外需要の減少などから家電向け製品等の生産が落ち込み、生産額が前年同月を下回った。

生産額(前年同月比)



22年	23年	23年	23年	23年	23年	23年	23年	23年	23年	23年	23年	23年	23年
11月	12月	1月	2月	3月	4月	5月	6月	7月	8月	9月	10月	11月	
5.5	-1.2	-1.6	-5.1	-8.2	-27.1	-22.6	-5.0	-10.5	-14.4	-16.6	-14.5	-9.7	

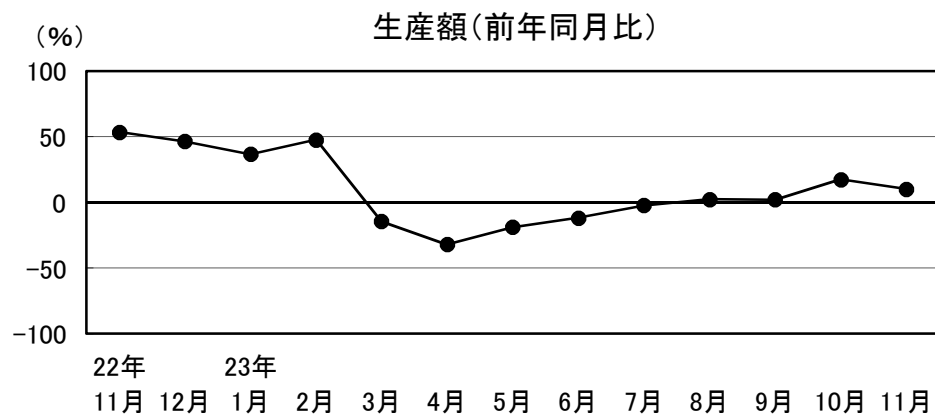
## 7 輸送機械

### 強めの動きが続いている

生産額、受注額はそれぞれ前年同月比10.2%増、同13.7%増。

3カ月先の業況見通しDIは、0.0から▲16.7となった。

新型乗用車やトラック関連等の部品生産が好調で生産額が前年同月を上回った。



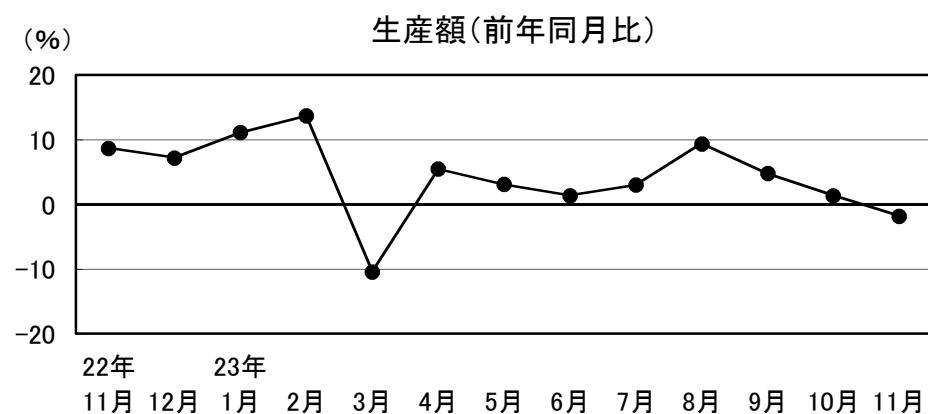
22年	23年
11月	12月
11月	12月
1月	2月
3月	4月
5月	6月
7月	8月
9月	10月
11月	11月

## 8 精密機械

### 弱含みの動きとなっている

生産額、受注額はそれぞれ前年同月比1.8%減、同12.8%減。3カ月先の業況見通しDIは、▲50.0から▲60.0となった。

医療関連商品や通信関連部品などの生産額が前年同月を下回った。



22年	23年
11月	12月
11月	12月
1月	2月
3月	4月
5月	6月
7月	8月
9月	10月
11月	11月

## 建設業の動向

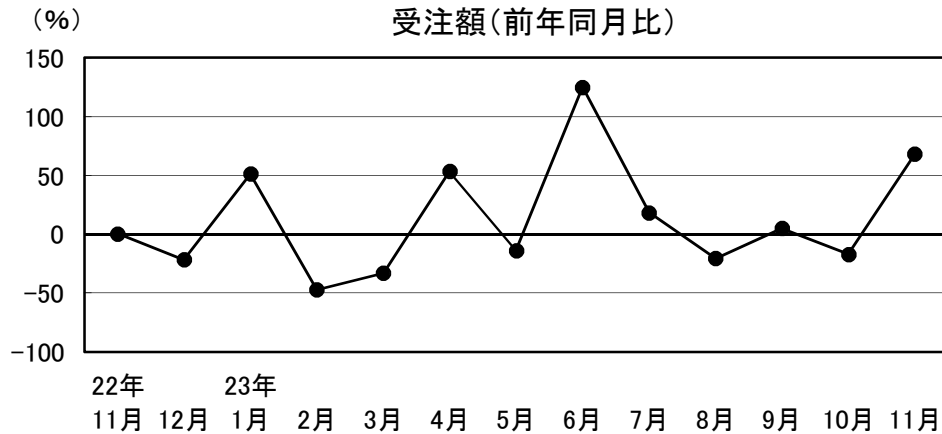
### 建設業

やや弱含みの動きとなっている

受注額、完工高はそれぞれ前年同月比68.1%増、同30.1%増。

3カ月先の業況見通しDIは、前月から引き続き▲37.5となった。

民間投資の増加が一部で見られるが、公共投資は減少傾向にあり、弱めの動きが続いている。



22年	23年
11月	11月
12月	12月
1月	1月
2月	2月
3月	3月
4月	4月
5月	5月
6月	6月
7月	7月
8月	8月
9月	9月
10月	10月
11月	11月

## 小売業の動向

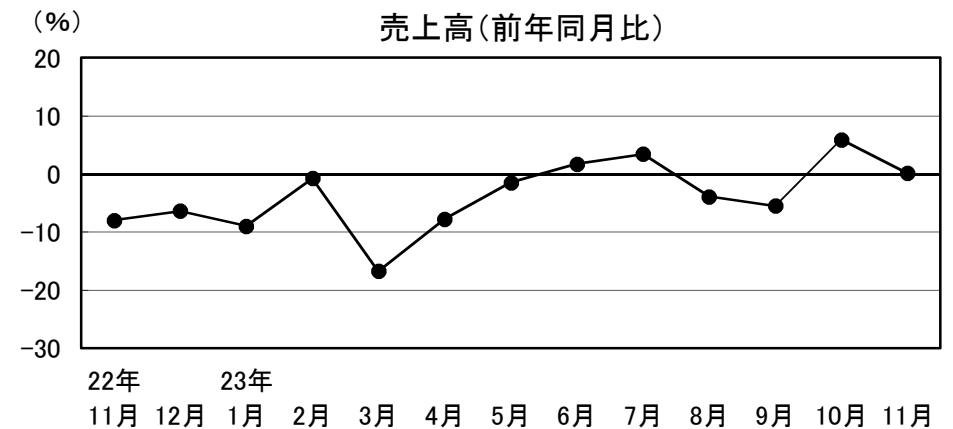
### 1 衣料品

やや弱含みの動きとなっている

売上高は前年同月比0.1%増。

3カ月先の業況見通しDIは、▲25.0から▲100.0となった。

天候要因で不安定な売れ行きだったが、下旬になって秋冬向け商品の売上が持ち直し、総じて前年同月と同水準で売上が推移した。



22年	23年
11月	11月
12月	12月
1月	1月
2月	2月
3月	3月
4月	4月
5月	5月
6月	6月
7月	7月
8月	8月
9月	9月
10月	10月
11月	11月

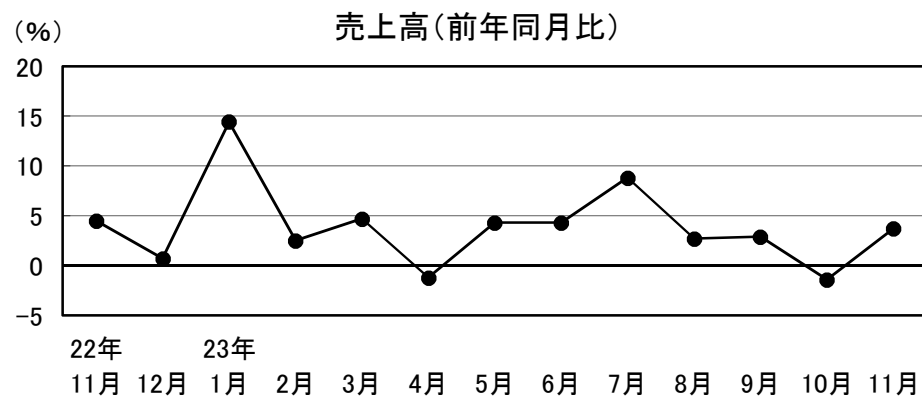
## 2 身 回 品

やや強含みの動きとなっている

売上高は前年同月比3.7%増。

3カ月先の業況見通しD Iは、前月から引き続き▲50.0となった。

石油ストーブなどの冬物商品や資材関連の売れ行きが好調だったため、売上が前年同月を上回った。



22年	23年
11月	11月
12月	1月
	2月
	3月
	4月
	5月
	6月
	7月
	8月
	9月
	10月
	11月

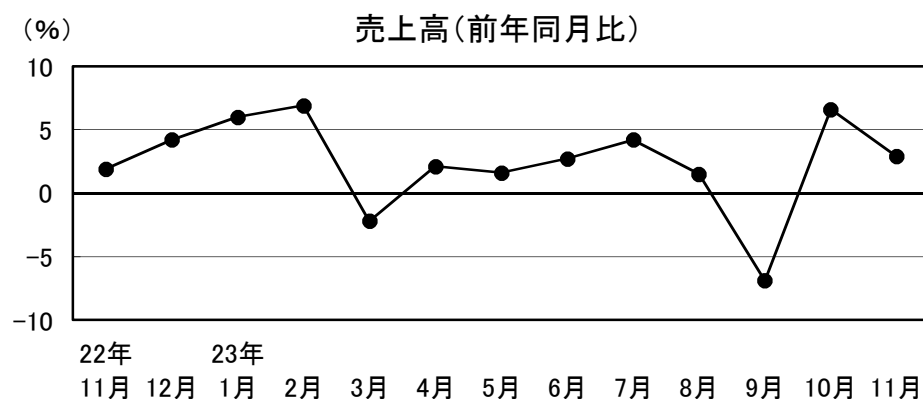
## 3 飲 食 料 品

やや強含みの動きが続いている

売上高は前年同月比2.9%増。

3カ月先の業況見通しD Iは、前月から引き続き▲36.4となった。

野菜の売上が落ち込んだものの、惣菜の売上が好調だった。



22年	23年
11月	11月
12月	1月
	2月
	3月
	4月
	5月
	6月
	7月
	8月
	9月
	10月
	11月

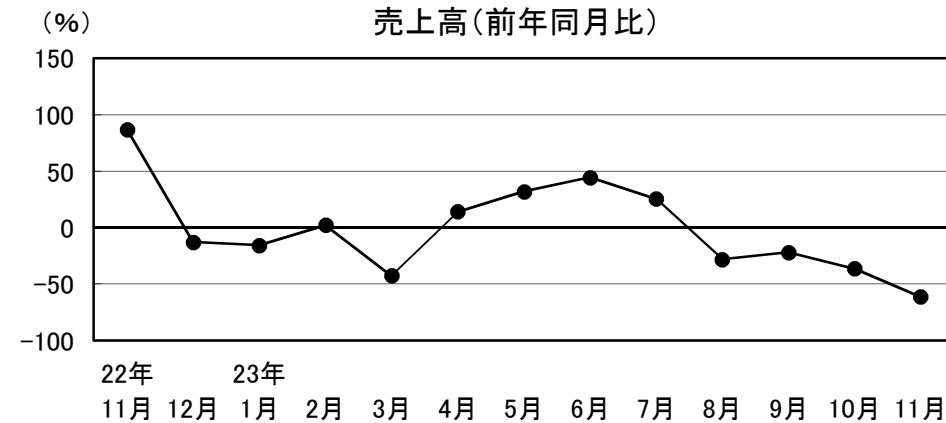
## サービス業の動向

### 4 家電品

悪化が続いている

売上高は前年同月比61.3%減。

3カ月前の業況見通しDIは、▲66.7から▲33.3となった。  
薄型テレビ等の駆け込み需要終了により売上が減少している。



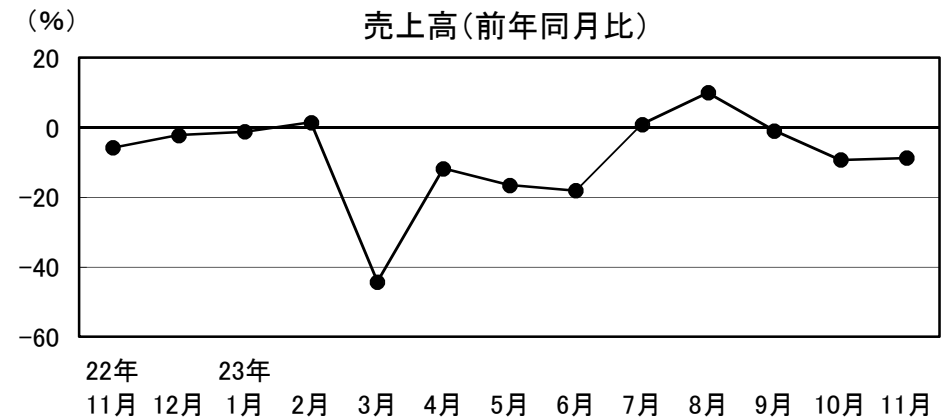
22年	23年
11月	11月
12月	12月
1月	1月
2月	2月
3月	3月
4月	4月
5月	5月
6月	6月
7月	7月
8月	8月
9月	9月
10月	10月
11月	11月

### 1 旅館・ホテル

弱めの動きが続いている

売上高は前年同月比8.7%減。

3カ月前の業況見通しDIは、▲40.0から▲46.7となった。  
宿泊部門が持ち直しているものの、婚礼や宴会部門が落ち込んだ。



22年	23年
11月	11月
12月	12月
1月	1月
2月	2月
3月	3月
4月	4月
5月	5月
6月	6月
7月	7月
8月	8月
9月	9月
10月	10月
11月	11月



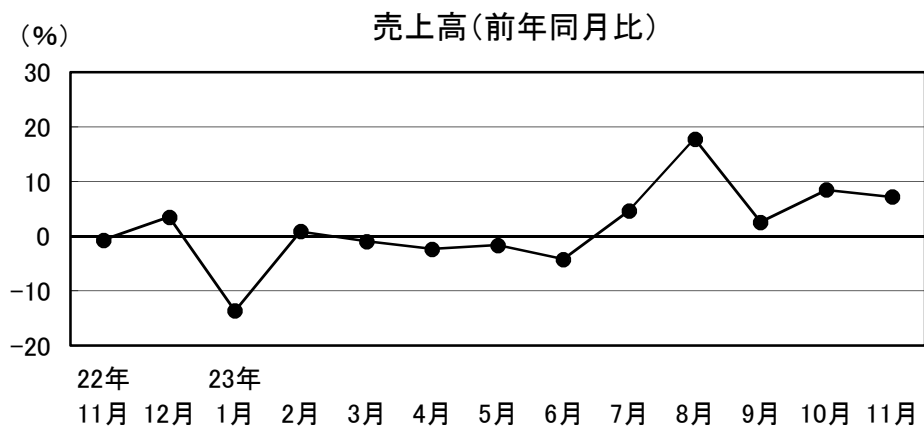
## 2 その他サービス

やや強含みの動きが続いている

売上高は前年同月比7.2%増。

3カ月前の業況見通しDIは、▲46.2から▲30.8となった。

運輸業で資材関連、自動車関連の輸送が好調だった。



22年	23年	23年	23年	23年	23年	23年	23年	23年	23年	23年	23年	23年
11月	12月	1月	2月	3月	4月	5月	6月	7月	8月	9月	10月	11月
-0.7	3.5	-13.6	0.9	-0.9	-2.3	-1.6	-4.2	4.7	17.8	2.6	8.5	7.2