

平成22年度

秋田県の財務書類

平成23年11月

秋 田 県



# 目 次

<b>I 財務書類の作成について</b>	1
<b>II 普通会計財務書類について</b>	
1 対象範囲	3
2 概要	3
(1) 貸借対照表(概要)～対前年比較、県民1人あたり、資産・目的別等	3
(2) 行政コスト計算書(概要)～対前年比較、県民1人あたり、目的別等	6
(3) 純資産変動計算書(概要)	8
(4) 資金収支計算書(概要)	9
3 財務書類4表(普通会計)	10
(1) 貸借対照表	10
(2) 行政コスト計算書	12
(3) 純資産変動計算書	13
(4) 資金収支計算書	14
4 作成の方針・基準等	15
(1) 普通会計の対象範囲	15
(2) 対象年度	15
(3) 基礎データ	15
(4) 貸借対照表の作成方法	15
(5) 行政コスト計算書の作成方法	18
(6) 純資産変動計算書の作成方法	20
(7) 資金収支計算書の作成方法	21
<b>III 連結財務書類について</b>	
1 対象範囲	23
2 概要	24
(1) 連結貸借対照表(概要)	24
(2) 連結行政コスト計算書(概要)～性質別、目的別	26
(3) 連結純資産変動計算書(概要)	28
(4) 連結資金収支計算書(概要)	29
3-1 財務書類4表(地方公共団体全体)	31
(1) 地方公共団体全体の貸借対照表	31
(2) 地方公共団体全体の行政コスト計算書	32
(3) 地方公共団体全体の純資産変動計算書	33
(4) 地方公共団体全体の資金収支計算書	34
3-2 財務書類4表(連結)	35
(1) 連結貸借対照表	35
(2) 連結行政コスト計算書	36
(3) 連結純資産変動計算書	37
(4) 連結資金収支計算書	38
5 連結における作成の方針・基準	39

(1) 連結の範囲	-----	39
(2) 連結の方法	-----	39
<b>IV 普通会計附属明細書</b>		
1 有形固定資産明細表	-----	43
2 売却可能資産明細表	-----	44
3 投資及び出資金明細表	-----	50
4 貸付金明細表	-----	52
5 基金等明細表	-----	53
6 長期延滞債権明細表	-----	54
7 未収金明細表	-----	55
8 債務負担行為明細表	-----	56
9 固定資産の段階的整備の状況	-----	57
<b>V 連結附属明細書</b>	-----	59
1 連結対象法人等明細表	-----	59
2 連結貸借対照表内訳表	-----	62
3 連結行政コスト計算書内訳表	-----	70
4 連結純資産変動計算書内訳表	-----	78
5 連結資金収支計算書内訳表	-----	82
6 相殺消去等に含めた重要な修正・組替等の状況	-----	90
7 地方債等明細表 ～①借入先別、②利率別、③返済期間別	-----	93
8 退職手当等引当金明細表	-----	96
<b>VI 参考資料～指標分析、地方公共団体間比較</b>		
1 財務書類を用いた指標分析（普通会計）		
社会資本形成の世代間負担比率、歳入額対資産比率、資産老朽化率、		
受益者負担比率、行政コスト対公共資産比率、行政コスト対税收等比率	---	97
2 地方公共団体間の比較（平成21年度）	-----	99
(1) 普通会計貸借対照表～府県別一覧	-----	99
(2) 普通会計行政コスト計算書～府県別一覧	-----	101
(3) 連結貸借対照表～府県別一覧	-----	103
(4) その他主要な財政指標の比較	-----	105

計数は、表示単位未満で端数処理しています。このため、表内計算で一致しない場合があります。

# I 財務書類の作成について



# I 財務書類の作成について

## 1 目的

地方公共団体における現金主義が基本である通常の予算・決算書類では、施策・事業とその財源については説明されるものの、保有する資産や地方債残高等の負債がどのようになっているか、また、資産の形成に結びつかない行政サービス等のコストのような財務情報は一体的かつ包括的に把握することは困難です。

企業会計手法を用いた貸借対照表等の財務書類を作成することにより、

- ① 発生主義に基づき、減価償却、引当金等フルコストでの行政コストを把握
- ② 資産・負債の総体での一覽的把握
- ③ 第3セクター等を含めた連結ベースでの財務状況を把握

等が可能となります。

財務書類作成への取組を通じて、財務情報に係る説明責任履行の強化を図り、資産・負債管理、費用管理等内部管理を強化し、財政の効率化・適正化に資することを目的としています。

## 2 沿革

秋田県の財務書類作成への取組は早く、平成11年度決算から貸借対照表及び行政コスト計算書等の財務書類作成に取り組み始めました。

平成17年度決算からは総務省の「地方公共団体の総合的な財政分析に関する調査研究会報告書」に示された作成要領に基づき、普通会計貸借対照表、普通会計行政コスト計算書及び公社・第三セクター等を含めた連結貸借対照表を作成してきました。

また、平成20年度決算からは総務省の「新地方公会計制度実務研究会報告書」等に示された作成要領に基づき「総務省方式改訂モデル」により普通会計及び連結財務諸類を作成しました。

## 3 財務書類4表

以下の4表を財務書類4表といいます。主な用語の意味は、以下のとおりです。

### (1) 貸借対照表

資産や債務の状況を表しています。

- ① 事業用資産：公共サービスを提供する資産でインフラ資産以外の資産  
(例：公営住宅、庁舎等)
- ② インフラ資産：道路等の社会基盤となる資産
- ③ 売却可能資産：遊休資産や未利用資産等の売却が可能な資産
- ④ 投資及び出資金：債権及び株式並びに財団法人への出捐金等
- ⑤ 資金：歳計現金、財政調整基金、減債基金等
- ⑥ 未収金：税等の未収金

- ⑦ 地方債：この表では発行額ではなく、未償還額としています。
- ⑧ 退職手当引当金：特別職を含む全職員が年度末に退職したと仮定した場合の退職手当見込額

(2) 行政コスト計算書

行政コストを人にかかるもの、物にかかるもの等に分類して表しています。

- ① 退職手当引当金繰入：将来の退職手当のうち当期に発生した分
- ② 物件費：旅費、備品購入費等
- ③ 社会保障給付：生活保護費等
- ④ 他会計への支出額：特別会計等他会計への財政支出

(3) 純資産変動計算書

純資産の年度中増減と実際に要する行政コスト全体がどの財源で賄われているかを表しています。

- ① 期首純資産残高：前年度末の純資産の額
- ② 純経常行政コスト：行政コスト計算書により算定される数値
- ③ 資産評価替・無償受入：資産の再評価による損益、無償受入による資産増

(4) 資金収支計算書

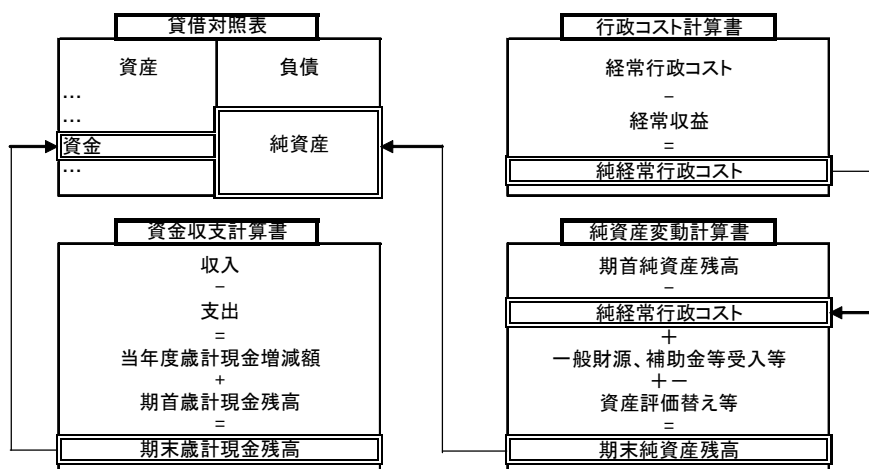
経常的収支、公共資産整備収支等に分類し、資金収支の状況がどうなっているかを表しています。

- ① 経常的収支：経常的な行政活動の収支で、その他の収支に含まれないもの
- ② 公共資産整備収支：公共資産の整備にかかる収支
- ③ 投資・財務的収支：地方債の元利償還、発行額の収支等
- ④ 基礎的財政収支：いわゆるプライマリーバランスをいい、公債費関連の歳入・歳出を除いた基礎的な財政収支

(5) 財務書類4表相互の連関

財務書類4表は、以下のとおり相互に関連しています。

財務書類の相関関係





## Ⅱ 普通会計財務書類について



## Ⅱ 普通会計財務書類について

### 1 対象範囲

この財務書類の普通会計の対象となっている会計は、一般会計と11の特別会計（証紙特別会計、母子寡婦福祉資金特別会計、農業改良資金特別会計、中小企業設備導入助成資金特別会計、土地取得事業特別会計、林業・木材産業改善資金特別会計、市町村振興資金特別会計、沿岸漁業改善資金特別会計、地域総合整備資金特別会計、環境保全センター事業特別会計、公債費管理特別会計）です。

なお、下水道事業特別会計、港湾整備事業特別会計、地方独立行政法人秋田県立病院機構施設整備等貸付金特別会計（病院事業）、能代港エネルギー基地建設用地整備事業特別会計、秋田港飯島地区工業用地整備事業特別会計、工業団地開発事業特別会計（以上、宅地造成事業）の6特別会計は、連結の対象となります。

### 2 概要

#### （1）貸借対照表（概要）

①貸借対照表（総括表）

（単位：億円）

資産の部	金額	負債の部	金額
1. 公共資産	31,242	1. 固定負債	13,716
(1) 事業用資産	9,889	(1) 地方債	12,064
(2) インフラ資産	21,315	(2) 退職手当引当金	1,425
(3) 売却可能資産	38	(3) その他	227
2. 投資等	2,342	2. 流動負債	1,067
(1) 投資及び出資金	570	(1) 翌年度償還予定地方債	831
(2) 貸付金	680	(2) その他	236
(3) 基金等	1,092		
		負債合計	14,784
3. 流動資産	447	純資産の部	
(1) 資金	438		
(2) 未収金	9	純資産合計	19,248
資産合計	34,032	負債及び純資産合計	34,032

貸借対照表の「資産の部」は、県がこれまでに形成した資産の額を表しています。「負債の部」は資産を形成した財源のうち将来に現金支出として負担が発生するものであり、「純資産の部」は資産の形成に充てられた返す必要がない財源の蓄積を表しています。

資産には、現金化が可能な流動資産のほか、行政サービスを提供するためのインフラ資産等公会計特有の資産を含みます。

資産合計は、3兆4,032億円となっており、内訳は、土地・建物や道路等の公共資産が3兆1,242億円、出資金・貸付金や特定の目的のための投資等が2,342億円、流動資産が447億円となっています。財政調整基金や歳計現金は、流動資産に含まれます。

負債はインフラ等整備に要した地方債等で、その合計は1兆4,784億円です。

資産から負債を差し引いた純資産は、総額で1兆9,248億円となっています。

それぞれの詳細は、次のとおりです。

②貸借対照表 (対前年比較)	H21		H22		比較増減	
	億円	構成比	億円	構成比	増減額	増減率
資産の部	億円	%	億円	%	億円	%
1. 公共資産	31,721	92.4	<b>31,242</b>	91.8	▲ 479	▲ 1.5
(1) 事業用資産	10,302	30.0	<b>9,889</b>	29.1	▲ 413	▲ 4.0
(2) インフラ資産	21,383	62.3	<b>21,315</b>	62.6	▲ 68	▲ 0.3
(3) 売却可能資産	36	0.0	<b>38</b>	0.0	2	5.6
2. 投資等	2,174	6.3	<b>2,342</b>	6.9	168	7.7
(1) 投資及び出資金	653	1.9	<b>570</b>	1.7	▲ 83	▲ 12.7
(2) 貸付金	601	1.7	<b>680</b>	2.0	79	13.1
(3) 基金等	920	2.7	<b>1,092</b>	3.2	172	18.7
3. 流動資産	450	1.3	<b>447</b>	1.3	▲ 3	▲ 0.7
(1) 資金	440	1.3	<b>438</b>	1.3	▲ 2	▲ 0.5
(2) 未収金	11	0.0	<b>9</b>	0.0	▲ 2	▲ 18.2
資産合計	34,345	100.0	<b>34,032</b>	100.0	▲ 313	▲ 0.9
負債の部／純資産の部	億円	%	億円	%	億円	%
1. 固定負債	13,510	39.3	<b>13,716</b>	40.3	206	1.5
(1) 地方債	11,861	34.5	<b>12,064</b>	35.4	203	1.7
(2) 退職手当引当金	1,407	4.1	<b>1,425</b>	4.2	18	1.3
(3) その他	242	0.7	<b>227</b>	0.7	▲ 15	▲ 6.2
2. 流動負債	1,047	3.0	<b>1,067</b>	3.1	20	1.9
(1) 翌年度償還予定地方債	811	2.4	<b>831</b>	2.4	20	2.5
(2) その他	237	0.7	<b>236</b>	0.7	▲ 1	▲ 0.4
負債合計	14,557	42.4	<b>14,784</b>	43.4	227	1.6
純資産合計	19,788	57.6	<b>19,248</b>	56.6	▲ 540	▲ 2.7
負債及び純資産合計	34,345	100.0	<b>34,032</b>	100.0	▲ 313	▲ 0.9

資産の部は、公共資産への追加投資よりも、減価償却費が多いことや、譲与等による資産の減少などから、全体として313億円の減となっています。投資等は秋田新幹線車両保有株式会社の清算による投資及び出資金の減額があったものの、地域活性化対策基金など基金等の増額により168億円の増となっています。流動資産については前年度より減少しています。

負債の部は、約9割が地方債です。地方債は翌年度（平成23年度）償還予定額を流動負債に、平成24年度以降の償還予定額を固定負債に分けて計上しているため、これらの合算額が地方債残高となります。地方債残高は増加していますが、臨時財政対策債※612億円の増加が含まれており、これを除けば地方債残高は減少しています。

退職手当引当金は、年度末に全職員が退職したと想定した理論値を計上しています。職員構成の変化により、前年度より18億円増加しています。

資産から負債を差し引いた純資産合計額は、540億円減少しています。

※臨時財政対策債：国の財源不足により、本来地方交付税として自治体に配分すべき額が不足した際、その穴埋めとして発行され、償還費用が後年度に地方交付税で措置されることとなっている地方債

③貸借対照表 (県民1人あたり、対前年比較)	H21		H22		比較増減	
	千円	構成比	千円	構成比	増減額	増減率
資産の部	千円	%	千円	%	千円	%
1. 公共資産	2,862	92.4	<b>2,846</b>	91.8	▲ 16	▲ 0.6
(1) 事業用資産	930	30.0	<b>901</b>	29.1	▲ 29	▲ 3.1
(2) インフラ資産	1,929	62.2	<b>1,942</b>	62.6	13	0.7
(3) 売却可能資産	3	0.1	<b>3</b>	0.1	0	0.0
2. 投資等	196	6.3	<b>213</b>	6.9	17	8.7
(1) 投資及び出資金	59	1.9	<b>52</b>	1.7	▲ 7	▲ 11.9
(2) 貸付金	54	1.7	<b>62</b>	2.0	8	14.8
(3) 基金等	83	2.7	<b>100</b>	3.2	17	20.5
3. 流動資産	41	1.3	<b>41</b>	1.3	0	0.0
(1) 資金	40	1.3	<b>40</b>	1.3	0	0.0
(2) 未収金	1	0.0	<b>1</b>	0.0	0	0.0
資産合計	3,099	100.0	<b>3,101</b>	100.0	2	0.1
負債の部／純資産の部	千円	%	千円	%	千円	%
1. 固定負債	1,219	39.3	<b>1,250</b>	40.3	31	2.5
(1) 地方債	1,070	34.5	<b>1,099</b>	35.4	29	2.7
(2) 退職手当引当金	127	4.1	<b>130</b>	4.2	3	2.4
(3) その他	22	0.7	<b>21</b>	0.7	▲ 1	▲ 4.5
2. 流動負債	95	3.1	<b>97</b>	3.1	2	2.1
(1) 翌年度償還予定地方債	73	2.4	<b>76</b>	2.5	3	4.1
(2) その他	21	0.7	<b>22</b>	0.7	1	4.8
負債合計	1,314	42.4	<b>1,347</b>	43.4	33	2.5
純資産合計	1,786	57.6	<b>1,754</b>	56.6	▲ 32	▲ 1.8
負債及び純資産合計	3,099	100.0	<b>3,101</b>	100.0	2	0.1

(※平成23年3月31日現在の秋田県人口 1,097,588人を基に算出しています。以下同じ。)

県民1人あたりの地方債の額は翌年度償還予定額をあわせて117万5千円で、前年度より3万2千円増加しています。人口も減少しているため、一人あたりの資産、負債とも増加しています。

④有形固定資産 (目的別 対前年比較)	H21		H22		比較増減	
	億円	構成比	億円	構成比	増減額	増減率
生活インフラ・国土保全	21,383	67.5	<b>21,315</b>	68.3	▲ 68	▲ 0.3
教育	1,878	5.9	<b>1,892</b>	6.1	14	0.7
福祉	309	1.0	<b>255</b>	0.8	▲ 54	▲ 17.5
環境衛生	340	1.1	<b>293</b>	0.9	▲ 47	▲ 13.8
産業振興	6,680	21.1	<b>6,370</b>	20.4	▲ 310	▲ 4.6
警察	398	1.3	<b>386</b>	1.2	▲ 12	▲ 3.0
総務	696	2.2	<b>693</b>	2.2	▲ 3	▲ 0.4
有形固定資産合計	31,685	100.0	<b>31,204</b>	100.0	▲ 481	▲ 1.5

事業用資産とインフラ資産を合わせた有形固定資産を目的別構成比順にみると、生活インフラ・国土保全、産業振興、教育となっています。教育を除き資産の額は減少しています。

## (2) 行政コスト計算書 (概要)

①行政コスト計算書 (性質別 対前年比較)	H21		H22		比較増減	
	億円	構成比	億円	構成比	増減額	増減率
経常行政コスト	4,666	100.0	<b>4,615</b>	100.0	▲ 51	▲ 1.1
1. 人にかかるコスト	1,554	33.3	<b>1,521</b>	33.0	▲ 33	▲ 2.1
(1) 人件費	1,295	27.8	<b>1,302</b>	28.2	7	0.6
(2) 退職手当引当金繰入等	177	3.8	<b>138</b>	3.0	▲ 39	▲ 21.9
(3) 賞与引当金繰入	82	1.8	<b>80</b>	1.7	▲ 1	▲ 1.8
2. 物にかかるコスト	1,413	30.3	<b>1,406</b>	30.5	▲ 7	▲ 0.5
(1) 物件費	205	4.4	<b>202</b>	4.4	▲ 3	▲ 1.7
(2) 維持修繕費	29	0.6	<b>24</b>	0.5	▲ 5	▲ 17.0
(3) 減価償却費	1,180	25.3	<b>1,181</b>	25.6	1	0.1
3. 移転支出的なコスト	1,504	32.2	<b>1,499</b>	32.5	▲ 6	▲ 0.4
(1) 社会保障給付	64	1.4	<b>80</b>	1.7	15	23.5
(2) 補助金等	1,061	22.7	<b>1,090</b>	23.6	29	2.8
(3) 他会計等への支出額	32	0.7	<b>29</b>	0.6	▲ 4	▲ 10.9
(4) 他団体への公共資産整備補助金等	347	7.4	<b>300</b>	6.5	▲ 47	▲ 13.4
4. その他のコスト(公債費利払)等	195	4.2	<b>189</b>	4.1	▲ 6	▲ 2.8
経常収益	139	100.0	<b>112</b>	100.0	▲ 28	▲ 19.8
使用料・手数料	102	73.4	<b>67</b>	60.2	▲ 35	▲ 34.2
分担金・負担金・寄附金	37	26.6	<b>44</b>	39.8	7	19.8
純経常行政コスト (経常費用－経常収益)	4,527		<b>4,503</b>		▲ 24	▲ 0.5

経常行政コストは4,615億円で、経常収益は112億円となっています。経常行政コストから経常収益を差し引いた純経常行政コストは、4,503億円となり、前年度よりも24億円減少しています。

「人にかかるコスト」は、人件費が7億円増加していますが、退職手当引当金繰入が39億円減少していることから、全体として前年度よりも33億円減少しています。

「物にかかるコスト」は、全体として前年度よりも7億円減少しています。

「移転支出的なコスト」は、前年度よりも6億円減少しています。

「その他のコスト」は、前年度よりも6億円減少しています。

行政コストの性質により経費を区分した場合、主なものの構成順は「人にかかるコスト」(33.0%)、「移転支出的なコスト」(32.5%)、「物にかかるコスト」(30.5%)、「その他のコスト」(4.1%)となっています。

②行政コスト計算書 (県民1人あたり 性質別 対前年比較)	H21		H22		比較増減	
	千円	構成比	千円	構成比	千円	増減率
経常行政コスト	421	100.0	<b>420</b>	100.0	▲ 1	▲ 0.1
1. 人にかかるコスト	140	33.3	<b>139</b>	33.0	▲ 2	▲ 1.2
(1) 人件費	117	27.8	<b>119</b>	28.2	2	1.5
(2) 退職手当引当金繰入等	16	3.8	<b>13</b>	3.0	▲ 3	▲ 21.1
(3) 賞与引当金繰入	7	1.8	<b>7</b>	1.7	▲ 0	▲ 0.8
2. 物にかかるコスト	128	30.3	<b>128</b>	30.5	1	0.5
(1) 物件費	18	4.4	<b>18</b>	4.4	▲ 0	▲ 0.7
(2) 維持修繕費	3	0.6	<b>2</b>	0.5	▲ 0	▲ 16.2
(3) 減価償却費	106	25.3	<b>108</b>	25.6	1	1.1
3. 移転支出的なコスト	136	32.2	<b>137</b>	32.5	1	0.6
(1) 社会保障給付	6	1.4	<b>7</b>	1.7	1	24.7
(2) 補助金等	96	22.7	<b>99</b>	23.6	4	3.8
(3) 他会計等への支出額	3	0.7	<b>3</b>	0.6	▲ 0	▲ 10.1
(4) 他団体への公共資産整備補助金等	31	7.4	<b>27</b>	6.5	▲ 4	▲ 12.6
4. その他のコスト(公債費利払)等	18	4.2	<b>17</b>	4.1	▲ 0	▲ 1.9
経常収益	13	100.0	<b>10</b>	100.0	▲ 2	
使用料・手数料	9	73.4	<b>6</b>	60.2	▲ 3	▲ 33.5
分担金・負担金・寄附金	3	26.6	<b>4</b>	39.8	1	21.0
純経常行政コスト (経常費用－経常収益)	408		<b>410</b>		2	0.4

県民1人あたりでは、純経常行政コストは41万円となり、前年度より2千円増加しています。

③経常行政コスト (目的別 対前年比較)	H21		H22		比較増減	
	億円	構成比	億円	構成比	億円	増減率
経常行政コスト	4,666	100.0	<b>4,615</b>	100.0	▲ 51	▲ 1.1
生活インフラ・国土保全	803	17.2	<b>753</b>	16.3	▲ 50	▲ 6.2
教育	1,202	25.8	<b>1,192</b>	25.8	▲ 10	▲ 0.8
福祉	659	14.1	<b>728</b>	15.8	69	10.5
環境衛生	188	4.0	<b>180</b>	3.9	▲ 8	▲ 4.3
産業振興	911	19.5	<b>923</b>	20.0	12	1.3
警察	276	5.9	<b>265</b>	5.7	▲ 11	▲ 4.0
総務	286	6.1	<b>239</b>	5.2	▲ 47	▲ 16.4
議会	12	0.3	<b>11</b>	0.2	▲ 1	▲ 8.3
支払利息	189	4.1	<b>186</b>	4.0	▲ 3	▲ 1.6
回収不能計上額	6	0.1	<b>3</b>	0.1	▲ 3	▲ 50.0
その他	136	2.9	<b>133</b>	2.9	▲ 3	▲ 2.2

行政コストを目的別に見た場合、主なものの構成順は、教育（25.8%）、産業振興（20.0%）、生活インフラ・国土保全（16.3%）、福祉（15.8%）となっています。

目的別に見た場合の特徴は、福祉、環境衛生等では他団体への補助金や扶助費等（移転支的コスト）の占める割合が高く、産業振興、生活インフラ・国土保全では有形固定資産が多いことから減価償却費（物にかかるコスト）の占める割合が高く、警察、教育では人件費（人にかかるコスト）の占める割合が高いことがあげられます。

なお、地方交付税、地方税、国からの補助金は、実際に要する行政コスト全体から直接の受益者負担を除き地方税等で賄うべきコストがどれだけかを把握するため、行政コスト計算書には計上せず、純資産変動計算書に計上しています。

### （3）純資産変動計算書（概要）

純資産変動計算書 （総括）	H21	H22	比較増減	
			増減額	増減率
	億円	億円	億円	%
期首純資産残高	20,260	<b>19,788</b>	▲ 472	▲ 2.3
純経常行政コスト	▲ 4,527	▲ <b>4,503</b>	24	0.5
財源調達	4,028	<b>3,973</b>	▲ 55	▲ 1.4
地方税	948	<b>912</b>	▲ 36	▲ 3.8
地方交付税	1,827	<b>1,958</b>	131	7.2
その他行政コスト充当財源	151	<b>347</b>	196	129.8
経常補助金	1,032	<b>641</b>	▲ 391	▲ 37.9
建設補助金	158	<b>174</b>	16	10.1
臨時損益	▲ 88	▲ <b>59</b>	29	33.0
資産評価替・無償受入	26	▲ <b>9</b>	▲ 35	▲ 134.6
期末純資産残高	19,788	<b>19,248</b>	▲ 540	▲ 2.7

※ 期首純資産残高は前年度貸借対照表と、期末純資産残高は今年度貸借対照表と、純経常行政コストは行政コスト計算書とそれぞれ一致します。

純資産変動計算書は、純資産の1年間の増減を要因ごとに表しています。

財源調達の主なものは、普通会計では地方税、地方交付税です。金融資産の評価損益、災害復旧費等特別な要因で発生した損益についても、行政コスト計算書ではなく、純資産変動計算書上の財源の変動として表されます。

また、純経常行政コストが受益者負担以外の財源によりどの程度賄われているかについても表しています。

平成22年度は、期首純資産残高1兆9,788億円に対し、期末純資産残高1兆9,248億円となっており、当期中に540億円の純資産が減少しています。

臨時損益は、臨時的な要因で発生したものであって、災害復旧事業費、第三セクター等債務負担見込額である損失補償等引当金繰入、公共資産除売却損益等が含ま



れています。

財源調達のうち、地方税は36億円の減少、地方交付税は131億円の増加となっています。

経常補助金と建設補助金をあわせた補助金等の受入は815億円で、国庫支出金が減少したこと等により、前年度よりも375億円減少しています。

(4) 資金収支計算書 (概要)

資金収支計算書 (総括)	H21	H22	比較増減	
			増減額	増減率
	億円	億円	億円	%
期首資金残高	103	<b>73</b>	▲ 30	▲ 29.1
1. 経常的収支	1,165	<b>1,346</b>	181	15.5
支出	3,120	<b>3,132</b>	12	0.4
収入	4,285	<b>4,478</b>	193	4.5
2. 公共資産整備収支	▲ 374	▲ <b>332</b>	42	11.2
支出	1,159	<b>1,081</b>	▲ 78	▲ 6.7
収入	785	<b>749</b>	▲ 36	▲ 4.6
3. 投資・財務的収支	▲ 821	▲ <b>986</b>	▲ 165	▲ 20.1
支出	2,344	<b>2,276</b>	▲ 68	▲ 2.9
収入	1,522	<b>1,290</b>	▲ 232	▲ 15.2
当期収支	▲ 30	<b>28</b>	58	193.3
期末資金残高	73	<b>101</b>	28	38.4
(基礎的財政収支)				
収入総額	6,593	<b>6,517</b>	▲ 76	▲ 1.2
支出総額	▲ 6,623	▲ <b>6,489</b>	134	2.0
地方債発行額	▲ 1,035	▲ <b>1,034</b>	1	0.1
地方債元利償還額	976	<b>996</b>	20	2.0
減債基金等増減	▲ 10	▲ <b>30</b>	▲ 20	▲ 200.0
基礎的財政収支	▲ 98	▲ <b>40</b>	58	59.2

資金収支計算書は、歳計現金の収支を性質の異なる3区分に分けて表しています。経常的収支は、経常的な行政活動による資金収支を表しており、人件費、物件費等の支出と使用料・手数料や地方税、地方交付税等の収入が含まれます。

公共資産整備収支は、公共資産整備に伴う資本的支出とその財源を表しています。

投資・財務的収支は、貸付金の貸付けや地方債の償還等の支出、貸付金の回収や地方債の発行等の収入が含まれます。

経常的収支は1,346億円のプラス、公共資産整備収支が332億円のマイナス、投資・財務的収支が986億円のマイナスとなっており、結果として当期の資金収支は28億円のプラスとなっています。

### 3 財務書類4表（普通会計）

### 貸借対照表

（平成23年3月31日現在）

（単位：千円）

借	方	貸	方
<b>[資産の部]</b>		<b>[負債の部]</b>	
1 公共資産		1 固定負債	
(1) 有形固定資産		(1) 地方債	1,206,449,959
①生活インフラ・国土保全	2,131,545,437	(2) 長期未払金	
②教育	189,205,606	①物件の購入等	4,596,614
③福祉	25,516,124	②債務保証又は損失補償	0
④環境衛生	29,284,738	③他会計借入金	4,000,000
⑤産業振興	636,971,230	④その他	0
⑥警察	38,612,422	長期未払金計	8,596,614
⑦総務	69,293,507	(3) 退職手当引当金	142,513,144
有形固定資産合計	3,120,429,064	(4) 損失補償等引当金	14,082,127
(2) 売却可能資産	3,812,290	固定負債合計	1,371,641,844
公共資産合計	3,124,241,354		
2 投資等		2 流動負債	
(1) 投資及び出資金		(1) 翌年度償還予定地方債	83,090,768
①投資及び出資金	57,193,911	(2) 短期借入金（翌年度繰上充用金）	0
②投資損失引当金	△ 176,000	(3) 未払金	1,818,537
投資及び出資金計	57,017,911	(4) 翌年度支払予定退職手当	12,788,081
(2) 貸付金	68,002,001	(5) 賞与引当金	8,026,778
(3) 基金等		(6) 他会計借入金	1,000,000
①退職手当目的基金	0	流動負債合計	106,724,164
②その他特定目的基金	77,202,243		
③土地開発基金	1,322,946	負債合計	1,478,366,008
④その他定額運用基金	25,990,305		
⑤退職手当組合積立金	0		
基金等計	104,515,494	<b>[純資産の部]</b>	
(4) 長期延滞債権	8,007,012	1 公共資産等整備国県補助金等	860,021,754
(5) 回収不能見込額	△ 3,307,825	2 公共資産等整備一般財源等	1,747,264,632
投資等合計	234,234,593	3 その他一般財源等	△ 692,772,271
3 流動資産		4 資産評価差額	10,303,370
(1) 現金預金		純資産合計	1,924,817,485
①財政調整基金	12,270,124		
②減債基金	21,406,116		
③歳計現金	10,105,840		
現金預金計	43,782,080		
(2) 未収金			
①地方税	698,190		
②その他	395,308		
③回収不能見込額	△ 168,032		
未収金計	925,466		
流動資産合計	44,707,546		
資産合計	3,403,183,493	負債・純資産合計	3,403,183,493

※1 他団体及び民間への支出金により形成された資産	①生活インフラ・国土保全	341,864,682 千円
	②教育	16,803,538 千円
	③福祉	23,268,500 千円
	④環境衛生	25,789,419 千円
	⑤産業振興	112,689,662 千円
	⑥消防	0 千円
	⑥警察	226,324 千円
	⑦総務	5,368,010 千円
	計	526,010,135 千円
上の支出金に充当された財源	①国県補助金等	136,431,536 千円
	②地方債	232,872,488 千円
	③一般財源等	156,706,111 千円
	計	526,010,135 千円
※2 債務負担行為に関する情報	①物件の購入等	10,838,674 千円
	②債務保証又は損失補償	73,999,185 千円
	(うち共同発行地方債に係るもの)	20,000,000 千円)
	③その他	21,914,468 千円

※3 地方債残高(翌年度償還予定額を含む)のうち702,635,643千円については、償還時に地方交付税の算定の基礎に含まれることが見込まれているものです。

※4 普通会計の将来負担に関する情報

項目	金額	[内訳]	
		負債計上	注記
		【(翌年度償還予定)地方債・ (長期)未払金・引当金】	【契約債務・ 偶発債務】
普通会計の将来負担額	1,486,381,769 千円		
[内訳] 普通会計地方債残高	1,299,555,737 千円	1,299,555,737 千円	
債務負担行為支出予定額	5,237,093 千円	6,415,151 千円	△ 1,178,058 千円
公営事業地方債負担見込額	12,205,587 千円		12,205,587 千円
一部事務組合等地方債負担見込額	0 千円		0 千円
退職手当負担見込額	155,301,225 千円	155,301,225 千円	
第三セクター等債務負担見込額	14,082,127 千円	14,082,127 千円	0 千円
連結実質赤字額	0 千円		
一部事務組合等実質赤字負担額	0 千円		
基金等将来負担軽減資産	822,995,765 千円		
[内訳] 地方債償還額等充当基金残高	69,476,831 千円		
地方債償還額等充当歳入見込額	37,428,666 千円		
地方債償還額等充当交付税見込額	716,090,268 千円		
(差引)普通会計が将来負担すべき実質的な負債	663,386,004 千円		

※5 有形固定資産のうち、土地は 537,173,294千円です。また、有形固定資産の減価償却累計額は 2,281,421,455千円です。

# 行政コスト計算書

〔 自 平成22年4月 1日  
至 平成23年3月31日 〕

(単位：千円)

## 【経常行政コスト】

	総額	(構成比率)	生活インフラ・国土保全	教育	福祉	環境衛生	産業振興	警察	総務	議会	支払利息	回収不能見込計上額	その他行政コスト
1													
(1)人件費	130,247,677	28.2%	5,128,161	82,770,154	2,545,552	2,925,682	10,697,644	17,944,656	7,445,014	790,814			0
(2)退職手当引当金繰入等	13,808,576	3.0%	418,083	8,984,124	256,255	307,307	1,055,608	1,985,973	774,957	26,269			0
(3)賞与引当金繰入額	8,026,778	1.7%	304,499	5,234,267	121,996	167,948	642,349	1,029,260	470,994	55,465			0
小計	152,083,031	33.0%	5,850,743	96,988,545	2,923,803	3,400,937	12,395,601	20,959,889	8,690,965	872,548			0
2													
(1)物件費	20,153,591	4.4%	1,693,612	4,833,770	722,821	1,224,242	4,914,739	2,802,663	3,735,894	105,035			120,815
(2)維持補修費	2,384,073	0.5%	2,185,677	83,619	210	0	0	0	114,567	0			
(3)減価償却費	118,079,912	25.6%	53,141,231	5,046,135	1,960,847	2,262,569	49,124,647	2,644,468	3,900,015				
小計	140,617,576	30.5%	57,020,520	9,963,524	2,883,878	3,486,811	54,039,386	5,447,131	7,750,476	105,035			120,815
(1)社会保険給付	7,954,822	1.7%		160,293	6,438,357	1,356,172							
(2)補助金等	109,042,423	23.6%	2,566,408	10,409,966	56,281,819	7,880,802	11,869,193	126,317	6,517,189	170,541			13,220,188
(3)他会計等への支出額	2,868,864	0.6%	1,250,425	0	0	0	1,618,439	0	0				0
(4)他団体への公共資産整備補助金等	30,010,779	6.5%	8,624,645	1,640,860	4,484,751	1,855,353	12,419,326	0	985,844				0
小計	149,876,888	32.5%	12,441,478	12,211,119	67,204,927	11,092,327	25,906,958	126,317	7,503,033	170,541			13,220,188
(1)支払利息	18,610,919	4.0%									18,610,919		
(2)回収不能見込計上額	321,458	0.1%									321,458		
(3)その他行政コスト	0	0.0%					0						0
小計	18,932,377	4.1%	0	0	0	0	0	0	0	0	18,610,919	321,458	0
経常行政コスト a	461,509,872		75,312,741	119,163,188	72,812,608	17,980,075	92,341,945	26,533,337	23,944,474	1,148,124	18,610,919	321,458	13,341,003
(構成比率)			16.3%	25.8%	15.8%	3.9%	20.0%	5.7%	5.2%	0.2%	4.0%	0.1%	2.9%

## 【経常収益】

1 使用料・手数料 b	6,733,646		1,154,214	248,330	2,183,660	456,099	112,379	699,455	79,121	0	0		0	1,800,388
2 分担金・負担金・寄附金 c	4,444,040		276,709	604	72,113	13,052	3,726,671	0	10,682	0	0		0	344,209
経常収益合計 d	11,177,686		1,430,923	248,934	2,255,773	469,151	3,839,050	699,455	89,803	0	0		0	2,144,597
(b+c) d/a	2.42%		1.9%	0.2%	3.1%	2.6%	4.2%	2.6%	0.4%	0.0%	0.0%		0.0%	
(差引)純経常行政コスト d	450,332,186		73,881,818	118,914,254	70,556,835	17,510,924	88,502,895	25,833,882	23,854,671	1,148,124	18,610,919	321,458	13,341,003	△ 2,144,597

# 純資産変動計算書

自平成22年4月1日  
至平成23年3月31日

(単位:千円)

	純資産合計	公共資産等整備 国庫補助金等	公共資産等整備 一般財源等	公共資産等整備 一般財源等	その他 一般財源等	資産評価差額
期首純資産残高	1,978,780,464	881,214,378	1,726,318,305	△ 639,994,030		11,241,811
純経常行政コスト	△ 450,332,186				△ 450,332,186	
一般財源						
地方税	91,223,079				91,223,079	
地方交付税	195,814,264				195,814,264	
その他行政コスト充当財源	34,660,201				34,660,201	
補助金等受入	81,518,181	17,441,760			64,076,421	
臨時損益						
災害復旧事業費	△ 2,028,247				△ 2,028,247	
公共資産除売却損益	△ 4,170,017				△ 4,170,017	
投資損失	△ 226,493				△ 226,493	
損失補償等引当金繰入等	958,411				958,411	
出資法人の出資・出捐額の取崩等	△ 77,492				△ 77,492	
基金の廃止による調整額等	△ 73,242				△ 73,242	
貸付金返還免除等	△ 290,997				△ 290,997	
科目振替						
公共資産整備への財源投入			56,332,898		△ 56,332,898	
公共資産処分による財源増	0		△ 5,027,540		5,027,540	0
貸付金・出資金等への財源投入			104,969,263		△ 104,969,263	
貸付金・出資金等の回収等による財源増		△ 16,660,438	△ 91,898,817		108,559,255	
減価償却による財源増		△ 21,973,946	△ 110,716,128		132,690,074	
地方債償還等に伴う財源振替			67,286,651		△ 67,286,651	
資産評価替えによる変動額	△ 938,821					△ 938,821
無償受贈資産受入	380					380
その他					0	
期末純資産残高	1,924,817,485	860,021,754	1,747,264,632	△ 692,772,271		10,303,370

# 資金収支計算書

自 平成22年4月 1日  
至 平成23年3月31日

(単位:千円)

1 経常的収支の部	
人件費	151,957,921
物件費	20,153,591
社会保障給付	7,954,822
補助金等	109,042,764
支払利息	18,583,919
他会計等への事務費等充当財源繰出支出	1,083,875
その他支出	4,412,320
支出合計	313,189,212
地方税	90,996,282
地方交付税	195,814,264
国県補助金等	51,432,908
使用料・手数料	5,755,603
分担金・負担金・寄附金	442,943
諸収入	2,872,982
地方債発行額	61,779,500
基金取崩額	27,161,744
その他収入	11,518,349
収入合計	447,774,575
経常的収支額	134,585,363

2 公共資産整備収支の部	
公共資産整備支出	78,053,706
公共資産整備補助金等支出	30,010,779
他会計等への建設費充当財源繰出支出	69,535
支出合計	108,134,020
国県補助金等	22,143,435
地方債発行額	41,451,200
基金取崩額	8,652
その他収入	11,342,922
収入合計	74,946,209
公共資産整備収支額	△ 33,187,811

3 投資・財務的収支の部	
投資及び出資金	13,440
貸付金	103,465,164
基金積立額	40,756,205
定額運用基金への繰出支出	565,645
他会計等への公債費充当財源繰出支出	1,715,454
地方債償還額	81,086,179
支出合計	227,602,087
国県補助金等	7,941,838
貸付金回収額	104,325,577
基金取崩額	200,000
地方債発行額	206,200
公共資産等売却収入	857,523
その他収入	15,494,770
収入合計	129,025,908
投資・財務的収支額	△ 98,576,179

当年度短期借入金(翌年度繰上充用金)増減額	0
当年度歳計現金増減額	2,821,373
期首歳計現金残高	7,284,467
期末歳計現金残高	10,105,840

※1 一時借入金に関する情報

- ① 資金収支計算書には一時借入金の増減は含まれていません。
- ② 平成22年度における一時借入金の借入限度額は120,000,000千円です。
- ③ 支払利息のうち、一時借入金利子は25,270千円です。

※2 基礎的財政収支(プライマリーバランス)に関する情報

収入総額		651,746,692	千円
地方債発行額	△	103,436,900	
財政調整基金等取崩額	△	5,100,000	
支出総額	△	648,925,319	
地方債元利償還額		99,644,828	
財政調整基金等積立額		2,107,733	
基礎的財政収支		<u>△ 3,962,966</u>	千円

## 4 作成の方針・基準等

普通会計財務書類は、「貸借対照表」、「行政コスト計算書」、「純資産変動計算書」、「資金収支計算書」の4つの財務諸表と附属明細書で構成され、総務省の「総務省方式改訂モデル」に基づく財務書類作成要領に従って作成しています。

### (1) 普通会計の対象範囲

この財務書類の普通会計の対象となっている会計は、一般会計と11の特別会計です。

※ 証紙特別会計、母子寡婦福祉資金特別会計、農業改良資金特別会計、中小企業設備導入助成資金特別会計、土地取得事業特別会計、林業・木材産業改善資金特別会計、市町村振興資金特別会計、沿岸漁業改善資金特別会計、地域総合整備資金特別会計、環境保全センター事業特別会計、公債費管理特別会計  
特別会計のうち公営事業会計（病院、下水道、港湾整備、宅地造成）は普通会計には含まれず連結対象となります。

### (2) 対象年度

対象年度は平成22年度で、平成23年3月31日を作成の基準日としています。

なお、出納整理期間（平成22年度の会計については平成23年4月1日から5月31日まで）における出納については、基準日までに終了したものとして処理していません。

### (3) 基礎データ

原則として、貸借対照表の有形固定資産は、昭和44年度以降の決算統計（総務省による都道府県地方財政状況調査）のデータを基礎数値として使用しています。行政コスト計算書、純資産変動計算書、資金収支計算書は、当年度の決算統計のデータ等を基礎数値として用いています。

### (4) 貸借対照表の作成方法

#### ア 資産・負債の配列表示方法

資産・負債の項目は、固定、流動の順に配列（固定性配列法）しています。

固定、流動の区分は、原則として、1年基準を採用しています。

（1年以内に現金化される資産を流動資産、現金化されない資産を固定資産とします。

1年以内に返済される負債を流動負債、返済されない負債を固定負債とします。）

#### イ 有形固定資産の評価方法

総務省方式改訂モデルでは、有形固定資産は原則として再調達価額をもって計上することとされていますが、当面の間、取得原価を基礎として算定した価額をもって計上できるものとされています。具体的には、従来の総務省方式と同様に昭和44年度以降の決算統計における普通建設事業費の累計額をもって、有形固定資産の取得原価としています。

また、国からの補助金を受けて県が整備した有形固定資産については、計上していますが、県からの補助金を受けて他の団体（市町村、土地改良区等）が整備した有形固定資産については計上していません。

#### ウ 減価償却

土地を除く有形固定資産については、次の耐用年数を用いて、取得の翌年度から

定額法により減価償却を行っています。

【耐用年数表】

区 分	耐用年数	区 分	耐用年数
総務費		土木費	
庁舎等	50	道路	48
その他	25	橋りょう	60
民生費		河川	49
保育所	30	砂防	50
その他	25	海岸保全	30
衛生費	25	港湾	49
労働費	25	都市計画	
農林水産業費		街路	48
造林	25	都市下水路	20
林道	48	区画整理	40
治山	30	公園	40
砂防	50	その他	25
漁港	50	住宅	40
農業農村整備	20	空港	25
海岸保全	30	その他	25
その他	25	警察費	25
商工費	25	教育費	50
		その他	25

エ 売却可能資産

有形固定資産のうち未利用財産については、財産収入として翌年度予算措置されている資産及び当年度以前予算措置された実績がある資産を有形固定資産から振替処理しています。

売却可能な土地の価額は隣接地等の固定資産評価額に基づく評価額を0.7で割返して算定し、有形固定資産として貸借対照表に計上されていた金額との差額は純資産の部の資産評価差額に計上しています。

なお、取得価額が不明なものは評価額で取得したとみなしています。

オ 投資及び出資金

市場価格のある有価証券は、年度末の時価で評価し、時価と取得原価との差額を資産評価差額に計上しています。

市場価格のない投資及び出資金のうち、連結対象団体以外に対する投資及び出資金について、出資法人の純資産額のうち県の出資割合に応じた額を「実質価額」とし、実質価額が30%以上低下した場合は実質価額をもって計上しています。

カ 投資損失引当金

市場価格のない投資及び出資金のうち連結対象団体及び会計に対する投資及び出資金について、実質価額が30%以上低下した場合は実質価額と取得原価との差額



を貸借対照表の投資損失引当金に計上しています。

キ 貸付金及び基金等

年度末残高を計上しています。ただし、基金は用途が限定されたものを計上し、「財政調整基金」及び「減債基金」は、流動資産に区分しています。

ク 長期延滞債権

収入未済額のうち調定年度が前年度以前のものを計上しています。

ケ 回収不能見込額

県税及び県税に付随する税外収入については、過去5年間の不納欠損額等の実績を基に算定した額を計上しています。税外未収金については、個別に回収可能性を判断し、回収不能債権の100%を計上しています。

コ 流動資産

現金、預金、未収金の年度末残高を計上しています。「財政調整基金」、「減債基金」は、1年以内に取り崩しが可能な流動性の高い基金とみなし、流動資産に区分しています。

サ 地方債

年度末残高から翌年度償還予定額を控除した額としています。

シ 長期未払金

債務負担行為のうち既に債務が確定した債務、他会計借入金等のうち翌年度支払予定額を控除した額を計上しています。他会計借入金については、公営企業会計（電気事業、工業用水道事業）から一般会計に対する長期貸付金です。

ス 退職手当引当金

普通会計事務事業に従事する全ての職員が年度末に退職した場合に必要な退職手当支給見込額のうち、翌年度支払予定退職手当額を除いた額を固定負債の「退職手当引当金」に計上し、「翌年度支払予定退職手当額」を流動負債へ計上しています。具体的には、地方公共団体財政健全化法における「将来負担比率」の算定に含めた「退職手当支給見込額」を計上しています。

セ 損失補償引当金

地方公共団体財政健全化法における「将来負担比率」の算定に含めた「第三セクター等債務負担見込額」を計上しています。

ソ 賞与引当金

翌年度6月に支払うことが予定される期末手当及び勤勉手当は、12月から5月までのうち12月から3月までの4ヵ月間は、当年度に支払う義務が発生しています。したがって、4ヵ月分を流動負債に計上しています。

タ 他会計借入金

公営企業会計（電気事業、工業用水道事業）からの借入金等が該当します。

チ 公共資産等整備国庫補助金等

昭和44年度から当年度までの普通建設事業費に充てられた国庫支出金等と貸付金等普通建設事業費以外の資産形成に充てられた国庫支出金等の合計額です。

ツ 公共資産等整備一般財源等

公共資産に充当された財源のうち、地方債や未払金等の負債、国庫支出金、資産評価によって発生した差額等を除いた額を計上しています。

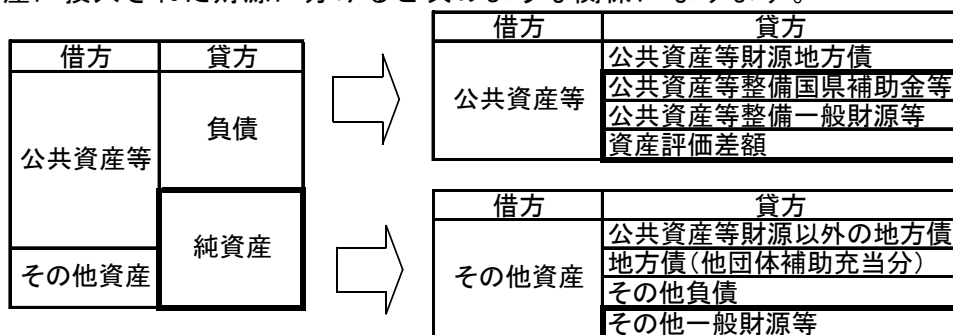
テ その他一般財源等

「資産合計－負債合計－その他一般財源等以外の純資産合計」により算出された額を計上しています。

ト 資産評価差額

新たに売却可能資産を計上した場合又は資産の評価替えを行った場合の売却可能価額と帳簿価額との差額及び寄附等により無償で資産を受贈した場合の評価差額を計上しています。

チ～トの純資産については、公会計特有の勘定科目です。これらは資産を構成する財源のうち負債を除いたものですが、公共資産に投入された財源とその他資産に投入された財源に分けると次のような関係になります。



(5) 行政コスト計算書の作成方法

ア 計上するコストの範囲等

行政サービスに要する費用のうち、貸借対照表における資産等の増加、減少につながる支出を除いた現金支出に発生主義の考え方による減価償却費、退職給与引当金繰入等のコストを加えたものとしています。

イ 経常行政コストの分類

その性質により、次の表の4種類のコストに分類しています。また、性質別に分類したコストを行政目的別に示しています。

項 目	内 容
人にかかるコスト	行政サービスの担い手である職員に要するもの 人件費、退職手当引当金繰入等、賞与引当金繰入額
物にかかるコスト	県が最終消費者となっているもの 物件費、維持修繕費、減価償却費
移転支的コスト	他の主体に移転して効果がでてくるようなもの 社会保障給付、補助金等、他会計等への支出額、他団体への公共資産整備補助金等
その他のコスト	上記に属さないもの 支払利息、回収不能見込計上額、その他行政コスト

① 人件費

退職金の支払は、貸借対照表上に退職手当引当金として計上されている負債の減少であり、コストの発生ではないため、行政コスト計算書では人件費から除外しています。なお、普通建設事業費に計上されている事業費支弁人件費については、人件費へ加算して計上しています。

② 退職手当引当金繰入額

当年度において、新たに退職手当引当金として繰り入れられた相当額を計上しています。

③ 物件費

旅費、需用費、役務費等の消費的な経費です。なお、普通建設事業費に計上されている事務費については、物件費へ加算して計上するよう変更しています。

④ 維持修繕費

公共用施設等の効用を保全するための経費です。

⑤ 減価償却費

有形固定資産のうち償却対象資産の当年度の償却額です。

⑥ 社会保障給付

生活保護法等の法令に基づき被扶助者に対して給付等を行う経費です。

⑦ 補助金等

負担金、補助金及び交付金等（人件費及び普通建設事業費に計上されるものを除く。）のうち、他会計に支出した額を除いて計上しています。

⑧ 他会計等への支出額

普通会計から他会計への繰出額並びに負担金、補助及び交付金等のうち普通会計以外の会計に支出した額を計上しています。

⑨ 他団体への公共資産整備補助金等

国、市町村等の他団体に支出した補助金、負担金等により、資産が形成される場合、それらの経費をコストとして計上しています。

⑩ 支払利息

元金の償還は、貸借対照表に計上されている負債の減少であり、コストの発生ではないため、県債の償還利子をコストとして計上しています。また、一時借入金に係る利子額も含まれています。

⑪ 回収不能見込計上額

貸借対照表に計上した回収不能見込額の前年度と当年度の増減額、当年度不納欠損額等を計上しています。

⑫ その他行政コスト

長期未払金と未払金の前年度と当年度の増減額、資産の増加を伴わない債務履行額等について計上しています。

ウ 経常収益

使用料・手数料及び分担金・負担金・寄附金を行政サービスに係る経常的な収益とし、発生主義の考え方から、調定額を計上しています。

なお、貸付金元金収入等のような資産の増減にかかるものについては、純資産変動計算書に計上しています。

#### (6) 純資産変動計算書の作成方法

純資産が前年度から当年度にかけてどのように変動したかを表します。貸借対照表との関係は、次のとおりです。

##### ア 純経常行政コスト

行政コスト計算書の純経常行政コストを「その他一般財源等」の減少として計上しています。

##### イ 一般財源

地方税、地方交付税、その他行政コスト充当財源については、収益ではなく「その他一般財源等」の増加として、発生主義の考え方から、調定額を計上しています。

##### ウ 補助金等受入

国庫補助金等の受入額を普通建設事業費の財源となった金額である「公共資産等整備国県補助金等」とそれ以外の「その他一般財源等」に分けて計上しています。

##### エ 臨時損益

経常的でない特別な事由に基づく損益が発生した場合、「その他一般財源等」の増減額として計上しています。

##### オ 科目振替

「公共資産等」と「その他資産」の間で、資産の内容の変化に伴う財源の変動を計上しています。

#### 【その他資産 ⇒ 公共資産等】

##### ① 公共資産整備への財源投入

財源として拘束されていなかった一般財源が、公共資産の財源として使用されることにより、財源を「その他一般財源等」から「公共資産整備一般財源等」へ振り替えています。

##### ② 貸付金・出資金等への財源投入

①と同様に「その他一般財源等」から「公共資産整備一般財源等」へ振り替えています。

##### ③ 地方債償還に伴う財源振替

地方債償還に伴い貸借対照表上では「負債」を「純資産」の「その他一般財源等」へ振り替えています。そのうち公共資産整備に伴う負債は、さらに「その他一般財源等」から「公共資産整備一般財源等」への財源投入と同じ性質を持ちます。したがって、償還額を「その他一般財源等」から「公共資産等整備一般財源等」へ振り替える必要があります。

#### 【公共資産等 ⇒ その他資産】

##### ④ 公共資産処分による財源増

公共資産の除売却等により、公共資産等の財源として拘束されていた財源が、使途の自由な一般財源として回収されたことを表しています。前年度貸借対照表計上額を「公共資産整備一般財源等」から「その他一般財源等」へ振り替えてい

ます。前年度貸借対照表計上額と除売却額の差額が生じた場合は、臨時損益に計上しています。

⑤ 貸付金・出資金等の回収による財源増

資産の内容が「公共資産等」から「その他資産」となり、公共資産等の財源として拘束されていた財源が、用途の自由な一般財源として回収されたことを表しています。財源を「公共資産整備国県補助金等」及び「公共資産整備一般財源等」から「その他一般財源等」へ振り替えています。

⑥ 減価償却による財源増

減価償却費は「公共資産等」の減少に当たりますが、「純経常コスト」の一部として「その他一般財源等」を減少させたので、相当額を「公共資産整備国県補助金等」及び「公共資産整備一般財源等」から「その他一般財源等」へ振り替えています。

カ 資産評価替えによる変動額

売却可能資産の台帳価格と公正価値との差額や市場価格のある投資等の帳簿価格と時価評価額との差額を計上しています。また、昭和43年以前に取得した資産の公正価値を計上しています。

(7) 資金収支計算書の作成方法

当年度の現金収支の動きを3部門に分けて表示しています。当年度の収支額は、前年度末と当年度末の歳計現金残高差額に一致します。

ア 経常的収支の部

人件費、社会保障経費、支払利息等の経常的行政活動の経費とそれに充当する財源との収支を表しています。

イ 公共資産整備収支の部

公共資産整備に伴う支出及び当該支出に充てた財源を計上しています。普通会計が行う公共資産整備のほか、他会計及び他団体等を通じて行った公共資産整備に対して普通会計が負担した支出額も含まれます。

ウ 投資・財務的収支の部

投資及び出資金、貸付金、基金に係る支出収入、及びそれらの財源、貸付金元金回収による収入、地方債元金償還による支出、他会計に対する公債費財源繰出による支出、公共資産売却による収入等を含みます。



### Ⅲ 連結財務書類について





### Ⅲ 連結財務書類について

#### 1 対象範囲

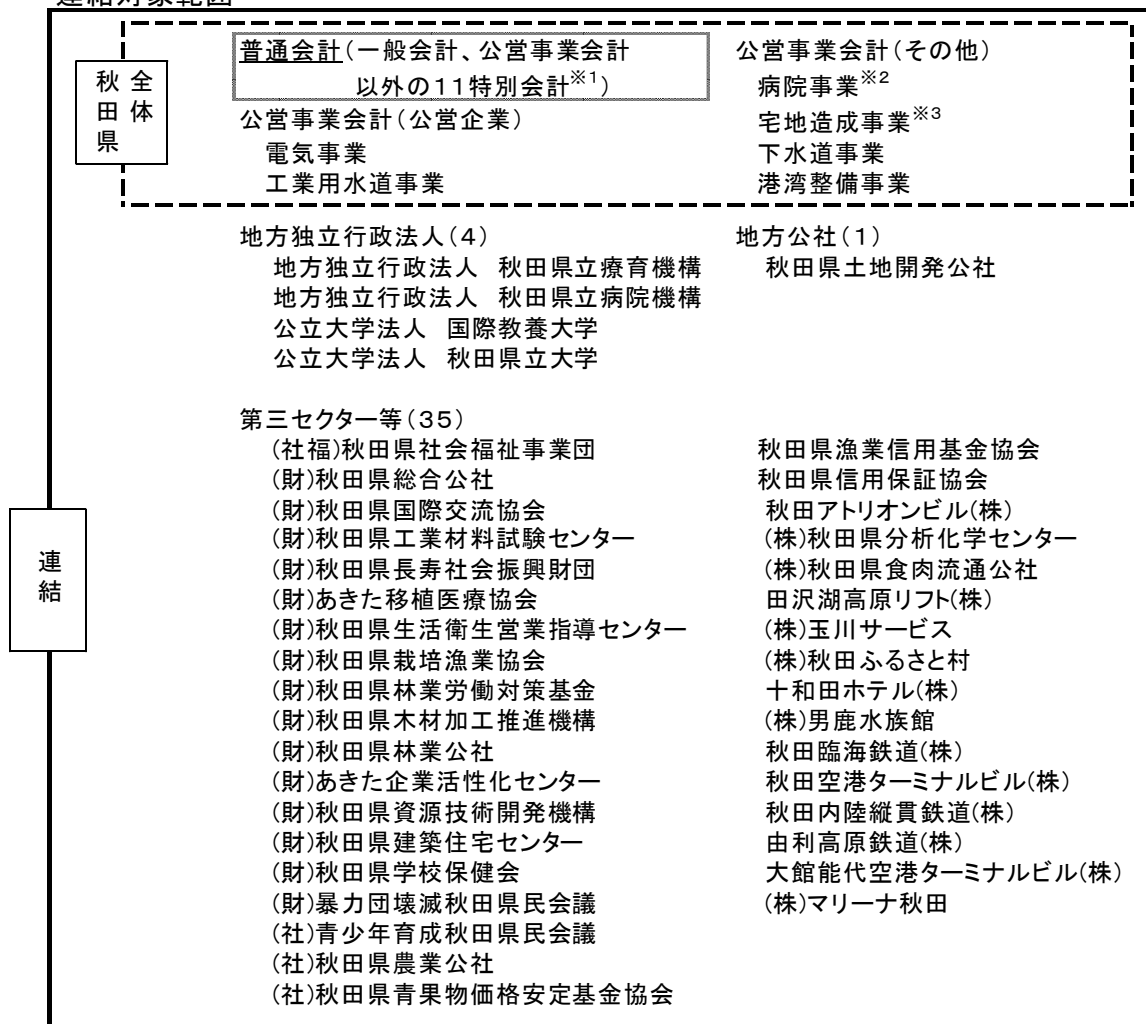
県には、発電事業や下水道事業等の公営事業のように一般会計以外の特別会計等を設けて行っている事業があります。また、第三セクター等には県が職員を派遣したり支援を行うなど県の行政サービスと密接な関係を持つ団体が多くあります。

このように普通会計だけでは、県全体としての財務状況を必ずしも把握できない場合があることから、連結財務書類は、県と各団体を一体のものとみなして連結し、会計・団体間の取引を相殺消去した上で、財務状況、業績、純資産の変動等の状態を明らかにしています。

連結の範囲は、県の普通会計及び公営事業会計並びに県の関与及び財政支援の下で県の事務事業と密接な関連を有する業務を実施している関係団体<sup>※</sup>としています。

※ 県が設立した地方独立行政法人及び地方公社並びに県が資本金、基本金その他これに準ずるものの25%以上を出資し役員の派遣、財政支援等の実態から県が当該法人の運営に主導的な立場を確保していると認められる法人

#### 連結対象範囲



連結の対象となった会計・法人は、県の普通会計、公営事業会計（以上、地方公共団体全体）、地方独立行政法人4団体、地方公社1団体、第三セクター等35団体です。

昨年度と比べ、法人の解散により4法人<sup>※4</sup>が連結対象外となり、1法人<sup>※5</sup>が新たに連結対象となっています。

※1 公営事業会計以外の11会計： 証紙、母子寡婦福祉資金、農業改良資金、中小企業設備導入助成資金、土地取得事業、林業木材産業改善資金、市町村振興資金、沿岸漁業改善資金、地域総合整備資金、環境保全センター事業、公債費管理特別会計

※2 病院事業： 地方独立行政法人秋田県立病院機構施設整備等貸付金特別会計

※3 宅地造成事業(3特別会計)： 能代港エネルギー基地建設用地整備事業特別会計、秋田港飯島地区工業用地整備事業特別会計、工業団地開発事業特別会計

※4 秋田県住宅供給公社、(社福)秋田県小児療育事業団、(財)秋田県災害遺児愛護会、秋田新幹線車両保有(株)

※5 地方独立行政法人秋田県立療育機構

## 2 概要

### (1) 連結貸借対照表(概要)

#### ①連結貸借対照表(総括)

(単位:億円)

資産の部	金額	負債の部	金額
1. 公共資産	33,609	1. 固定負債	14,397
(1) 事業用資産	10,684	(1) 普通会計地方債	12,064
(2) インフラ資産	22,834	(2) 公営事業会計地方債	372
(3) 無形固定資産	53	(3) 関係団体長期借入金等	4
(4) 売却可能資産	38	(4) 退職手当等引当金	1,500
2. 投資等	2,343	(5) その他	457
(1) 投資及び出資金	304	2. 流動負債	1,292
(2) 貸付金	350	(1) 翌年度償還予定地方債等	952
(3) 基金等	1,232	(2) 短期借入金	21
(4) 長期延滞債権	80	(3) その他	318
(5) その他	377		
3. 流動資産	938	負債合計	15,689
(1) 資金	633		
(2) 未収金	36	純資産の部	
(3) 販売用不動産	185		
(4) その他	83	純資産合計	21,202
4. 繰延勘定	0		
資産合計	36,891	負債及び純資産合計	36,891

平成22年度末の資産は、3兆6,891億円となっています。そのうち建物、土地、機械設備、無形固定資産等の公共資産が普通会計同様3兆3,609億円と大部分を占めています。

負債は1兆5,689億円で、純資産は2兆1,202億円となっています。

(単位: 億円、倍)

②連結貸借対照表 (主体区分別)	普通会計 (A)	公営事業 会計	秋田県 全 体 (純計) (B)	地方独立 行政法人	地方公社	第三 セクター等	連結 (純計) (C)	連単倍率	
								(B) / (A)	(C) / (A)
資産の部									
公共資産	31,242	1,748	32,991	556	8	54	33,609	1.06	1.08
投資等	2,342	150	2,431	33	6	829	2,343	1.04	1.00
流動資産	447	256	715	41	7	2,935	938	1.60	2.10
合計	34,032	2,155	36,137	630	20	3,818	36,891	1.06	1.08
負債及び純資産の部									
固定負債	13,716	331	14,051	193	11	620	14,397	1.02	1.05
流動負債	1,067	1	1,181	34	1	2,840	1,292	1.11	1.21
負債合計	14,784	424	15,232	227	12	3,460	15,689	1.03	1.06
純資産合計	19,248	1,731	20,905	403	8	358	21,202	1.09	1.10
合計	34,032	2,155	36,137	630	20	3,818	36,891	1.06	1.08

※ 純計：対象を単純合計した金額から相殺消去等の調整をした金額

#### ア 資産の状況

連結対象を単純合計した金額から相殺消去等所要の調整をした金額を「純計」といいます。

連結純計において資産合計は、普通会計の1.08倍です。

大部分を占める公共資産についても、普通会計の1.08倍で、普通会計以外の主なものは、下水道事業、公立大学法人秋田県立大学、港湾整備事業です。

投資等は、普通会計の1.00倍です。普通会計と公営事業等の連結対象会計・団体間の貸付金や出資金等を相殺処理しています。主なものは、財団法人秋田県林業公社、秋田県信用保証協会、財団法人あきた企業活性化センターです。

現金・預金等の流動資産は、2.10倍となっています。

#### イ 負債の状況

負債合計は、普通会計の1.06倍です。

固定負債は普通会計の1.05倍で、主なものは財団法人秋田県林業公社です。

流動負債は普通会計の1.21倍で、主なものは秋田県信用保証協会です。

純資産合計は1.10倍となっています。

(単位: 億円、倍)

③連結貸借対照表 (年度増減)		普通会計			連結純計			連結/普通	
		H21 (A)	H22 (B)	前年比 (B)-(A)	H21 (C)	H22 (D)	前年比 (D)-(C)	H21 (C)/(A)	H22 (D)/(B)
資産の部									
	公共資産	31,721	<b>31,242</b>	▲ 506	34,107	<b>33,609</b>	▲ 498	1.08	1.08
	投資等	2,174	<b>2,342</b>	156	2,089	<b>2,343</b>	254	0.96	1.00
	流動資産	450	<b>447</b>	▲ 13	1,067	<b>938</b>	▲ 129	2.37	2.10
	合計	34,345	<b>34,032</b>	▲ 360	37,264	<b>36,891</b>	▲ 373	1.08	1.08
負債及び純資産の部									
	固定負債	13,716	<b>13,716</b>	109	14,282	<b>14,397</b>	115	1.04	1.05
	流動負債	1,047	<b>1,067</b>	84	1,218	<b>1,292</b>	74	1.16	1.21
	負債合計	14,557	<b>14,784</b>	194	15,500	<b>15,689</b>	189	1.06	1.06
	純資産合計	19,788	<b>19,248</b>	▲ 555	21,764	<b>21,202</b>	▲ 562	1.10	1.10
	合計	34,345	<b>34,032</b>	▲ 360	37,264	<b>36,891</b>	▲ 373	1.08	1.08

前年度と対比すると資産、負債、純資産の合計に係る普通会計と連結純計との割合は変化がありませんが、投資等、固定負債、流動負債に係る連結純計の割合が増加、流動資産の割合が減少しています。

## (2) 連結行政コスト計算書(概要)

(単位: 億円、倍)

①連結行政コスト計算書 (性質別 主体区分別)	普通会計 (A)	公営事業 会 計	秋田県 全 体 (純計) (B)	地方独立 行政法人	地方公社	第三 セクター	連結 (純計) (C)	連単倍率	
								(B) / (A)	(C) / (A)
人にかかるコスト	1,521	10	1,526	100	0.1	58	1,690	1.00	1.11
物にかかるコスト	1,406	114	1,520	78	0.0	65	1,614	1.08	1.15
移転支出的なコスト	1,499	3	1,485	0	0	6	1,380	0.99	0.92
その他のコスト	189	13	202	6	6	192	402	1.07	2.13
経常行政コスト	4,615	140	4,733	183	6	320	5,087	1.03	1.10
使用料・手数料	67	2	69	0	0	0	66	1.03	0.99
分担金・負担金・寄附金	44	5	49	0	0	1	51	1.11	1.16
事業収益	0	45	45	74	5	228	301	0.00	0.00
その他特定行政サービス収入	0	50	34	112	0.1	93	113	0.00	0.00
経常収益	112	102	198	187	6	321	530	1.77	4.73
(差引)純経常行政コスト	4,503	38	4,536	▲ 4	1	▲ 1	4,557	1.01	1.01

連結純計において、経常行政コスト5,087億円に対し、経常収益は530億円となっており、(差引)純経常行政コストは4,557億円となっています。

経常行政コストは、普通会計の1.10倍となっています。

普通会計以外の主なものは、「人にかかるコスト」では秋田県立大学、社会福祉法人社会福祉事業団、「物にかかるコスト」では下水道事業、宅地造成事業の減価償却費、「その他のコスト」では株式会社食肉流通公社の売上原価等です。

なお、「移転支的コスト」は普通会計と連結対象会計・団体間の相殺消去で減少しています。

経常収益は、普通会計の4.73倍となっており、これは、連結対象団体等には、普通会計にはない事業収益があるためです。事業収益の主なものは、株式会社食肉流通公社の71億円、社会福祉事業団の39億円です。

普通会計よりも連結対象団体等において受益者負担の比率が高いことが分かります。

(単位: 億円、倍)

②連結行政コスト計算書 (目的別 主体区分別)	普通会計 (A)	公営事業 会 計	秋田県 全 体 (純計) (B)	地方独立 行政法人	地方公社	第三 セクター	連結 (純計) (C)	連単倍率	
								(B) / (A)	(C) / (A)
生活インフラ・国土保全	753	101	834	0	6	25	856	1.11	1.14
教育	1,192	0	1,192	81	0	0	1,219	1.00	1.02
福祉	728	0	728	15	0	40	759	1.00	1.04
環境衛生	180	0	180	87	0	6	229	1.00	1.27
産業振興	923	27	948	0	0	229	1,158	1.03	1.25
警察	265	0	265	0	0	0	265	1.00	1.00
総務	239	0	239	0	0	16	253	1.00	1.06
議会	11	0	11	0	0	0	11	1.00	1.00
その他	323	13	335	0	0	5	337	1.04	1.04
経常行政コスト	4,615	140	4,733	183	6	320	5,087	1.03	1.10
使用料・手数料	67	2	69	0	0	0	66	1.03	0.99
分担金・負担金・寄附金	44	5	49	0	0	1	51	1.11	1.16
事業収益	0	45	45	74	5	228	301	0.00	0.00
その他特定行政サービス収入	0	50	34	112	0	93	113	0.00	0.00
経常収益	112	102	198	187	6	321	530	1.77	4.73
(差引)純経常行政コスト	4,503	38	4,536	▲4	1	▲1	4,557	1.01	1.01

経常行政コストを目的別に普通会計と比較すると環境衛生が1.27倍、産業振興が1.25倍、生活インフラ・国土保全が1.14倍の順に普通会計以外が担っている割合が高いことがわかります。

(単位: 億円、倍)

③ 連結行政コスト計算書 (年度増減)	普通会計			連結純計			連結/普通	
	H21	H22	前年比	H21	H22	前年比	H21	H22
	(A)	(B)	(B)-(A)	(C)	(D)	(D)-(C)	(C)/(A)	(D)/(B)
経常行政コスト	4,666	4,615	▲ 51	5,149	<b>5,087</b>	▲ 62	1.10	1.10
人にかかるコスト	1,554	1,521	▲ 33	1,708	<b>1,690</b>	▲ 18	1.10	1.11
物にかかるコスト	1,413	1,406	▲ 7	1,635	<b>1,614</b>	▲ 21	1.16	1.15
移転支出的なコスト	1,504	1,499	▲ 6	1,385	<b>1,380</b>	▲ 5	0.92	0.92
その他のコスト	195	189	▲ 6	421	<b>402</b>	▲ 19	2.16	2.13
経常収益	139	112	▲ 28	588	<b>530</b>	▲ 58	4.23	4.73
使用料・手数料	102	67	▲ 35	101	<b>66</b>	▲ 35	0.99	0.99
分担金・負担金・寄附金	37	44	7	44	<b>51</b>	7	1.19	1.16
事業収益	0	0	0	315	<b>301</b>	▲ 14	—	—
その他特定行政サービス収入等	0	0	0	129	<b>113</b>	▲ 16	—	—
(差引)純経常行政コスト	4,527	4,503	▲ 24	4,562	<b>4,557</b>	▲ 5	1.01	1.01

前年度と対比すると経常行政コスト、経常収益、純経常行政コストは、いずれも減少しています。

### (3) 連結純資産変動計算書(概要)

(単位: 億円、倍)

① 連結純資産変動計算書 (総括)	普通会計 (A)	公営事業 会計	秋田県 全体 (純計) (B)	地方独立 行政法人	地方公社	第三 セクター	連結 (純計) (C)	連単倍率	
								(B) / (A)	(C) / (A)
								期首純資産残高	19,788
純経常行政コスト	▲ 4,503	▲ 38	▲ 4,536	4	▲ 1	1	▲ 4,557		
財源調達	3,973	15	3,987	0	0	11	3,998		
資産評価替・無償受入	▲ 9	126	117	0	0	0	117		
その他	0	▲ 132	▲ 123	▲ 10	0	0	▲ 125		
期末純資産残高	19,248	1,731	20,905	403	8	358	21,202	1.09	1.10

財源調達の主なものは、普通会計では地方税、地方交付税ですが、連結会計・団体等では大部分が固定資産除売却損益等の特別損益です。第三セクター等では、これらは損益計算書に計上されるものですが、総務省方式改訂モデルでは、純資産の増減とみなします。金融資産の評価損益等、当年度の特別な要因で発生した損益についても、行政コスト計算書ではなく、純資産変動計算書上の財源の変動として表されます。

平成22年度の連結ベースの純経常行政コスト4,557億円に対し、財源調達は3,998億円となっています。

(単位:億円、倍)

②連結純資産変動計算書 (年度増減)	普通会計			連結純計			連結/普通	
	H21	H22	前年比	H21	H22	前年比	H21	H22
	(A)	(B)	(B)-(A)	(C)	(D)	(D)-(C)	(C)/(A)	(D)/(B)
期首純資産残高	20,260	19,788	▲ 472	22,276	<b>21,769</b>	▲ 507	1.10	1.10
純経常行政コスト	▲ 4,527	▲ 4,503	24	▲ 4,562	<b>▲ 4,557</b>	5		
財源調達	4,029	3,973	▲ 56	4,043	<b>3,998</b>	▲ 45		
資産評価替・無償受入	26	▲ 9	▲ 35	155	<b>117</b>	▲ 38		
その他	0	0	0	▲ 149	<b>▲ 125</b>	24		
期末純資産残高	19,788	19,248	▲ 540	21,764	<b>21,202</b>	▲ 562	1.10	1.10

## (4) 連結資金収支計算書(概要)

(単位:億円、倍)

①連結資金収支計算書 (総括)	普通会計 (A)	公営事業 会 計	秋田県 全 体 (純計) (B)	地方独立 行政法人	地方公社	第三 セクター	連結 (純計) (C)	連単倍率	
								(B) / (A)	(C) / (A)
								期首資金残高	440
経常的収支	1,346	16	1,373	14	4	8	1,400		
公共資産整備収支	▲ 332	▲ 3	▲ 334	▲ 10	0	▲ 2	▲ 348		
投資・財務的収支	▲ 1,016	▲ 1	▲ 1,027	▲ 5	▲ 6	▲ 3	▲ 1,040		
当期収支	▲ 2	13	12	▲ 1	▲ 1	3	12		
期末資金残高	438	68	506	30	3	94	633	1.16	1.45

連結純計において、経常的収支が1,400億円のプラス、公共資産整備収支が348億円のマイナス、投資・財務的収支が1,040億円のマイナスで全体として当期収支は12億円のプラスとなっており、普通会計単独では2億円のマイナスですので、連結ベースでの収支は普通会計単独に比べると若干改善しています。

普通会計と比較して期末資金残高は1.45倍となっています。

経常的収支の主なものは、支出では株式会社食肉流通公社の売上原価等で、収入でも株式会社食肉流通公社の事業収入等です。

公共資産整備収支の主なものは、支出では下水道事業、収入でも下水道事業の国県補助金等です。

投資・財務的収支の主なものは、支出では財団法人秋田県林業公社の短期借入金の返済、企業活性化センターの長期借入金の返済、収入では林業公社、企業活性化センターの長期借入金借入額です。

(単位:億円、倍)

②連結資金収支計算書 (年度増減)	普通会計			連結純計			連結/普通	
	H21 (A)	H22 (B)	前年比 (B)-(A)	H21 (C)	H22 (D)	前年比 (D)-(C)	H21 (C)/(A)	H22 (D)/(B)
期首資金残高	479	440	▲ 39	731	<b>621</b>	▲ 110	1.53	1.41
経常的収支	1,165	1,346	181	1,311	<b>1,400</b>	89		
公共資産整備収支	▲ 374	▲ 332	42	▲ 396	<b>▲ 348</b>	48		
投資・財務的収支	▲ 831	▲ 1,016	▲ 185	▲ 904	<b>▲ 1,040</b>	▲ 136		
当期収支	▲ 39	▲ 2	37	10	<b>12</b>	2		
期末資金残高	440	438	▲ 2	741	<b>633</b>	▲ 108	1.68	1.45

※ 普通会計単体の資金収支計算書と連結資金収支計算書の普通会計の数値が異なっているのは、資金の対象が異なるためです。単体時の資金の対象は、歳計現金のみですが、連結時は財政調整基金と減債基金についても対象としています。よって連結資金収支計算書の普通会計平成22年度末資金残高は、単体時の歳計現金残高101億円に、財政調整基金残高123億円、減債基金残高214億円を加えた438億円となっています。



## 地方公共団体全体の貸借対照表

(平成23年3月31日現在)

(単位:千円)

借 方	貸 方
<b>[資産の部]</b>	<b>[負債の部]</b>
1 公共資産	1 固定負債
(1) 有形固定資産	(1) 地方債
①生活インフラ・国土保全	①普通会計地方債
2,279,503,099	1,206,449,959
②教育	②公営事業地方債
189,205,606	37,235,321
③福祉	地方債計
25,516,124	1,243,685,280
④環境衛生	(2) 長期未払金
29,284,738	4,596,614
⑤産業振興	(3) 引当金
659,116,989	157,801,111
⑥警察	(うち退職手当等引当金)
38,612,422	143,097,406
⑦総務	(うちその他の引当金)
69,293,507	14,703,705
⑧収益事業	(4) その他
0	△ 1,000,000
⑨その他	固定負債合計
0	1,405,083,005
有形固定資産合計	2 流動負債
3,290,532,485	(1) 翌年度償還予定地方債
(2) 無形固定資産	94,321,396
4,739,120	(2) 短期借入金(翌年度繰上充用金を含む)
(3) 売却可能資産	0
3,812,290	(3) 未払金
公共資産合計	1,941,557
3,299,083,895	(4) 翌年度支払予定退職手当
2 投資等	12,788,081
(1) 投資及び出資金	(5) 賞与引当金
57,021,470	8,072,413
(2) 貸付金	(6) その他
68,002,001	1,004,299
(3) 基金等	流動負債合計
104,515,494	118,127,746
(4) 長期延滞債権	負 債 合 計
8,022,521	1,523,210,751
(5) その他	[純資産の部]
8,868,851	純 資 産 合 計
(6) 回収不能見込額	2,090,450,619
△ 3,307,825	負債及び純資産合計
投資等合計	3,613,661,370
243,122,512	
3 流動資産	
(1) 資金	
50,600,478	
(2) 未収金	
1,392,353	
(3) 販売用不動産	
18,484,005	
(4) その他	
1,146,159	
(5) 回収不能見込額	
△ 168,032	
流動資産合計	
71,454,963	
4 繰延勘定	
0	
資 産 合 計	
3,613,661,370	

※1 債務負担行為に関する情報

①物件の購入等

10,821,113 千円

②債務保証又は損失補償

73,999,185 千円

(うち共同発行地方債に係るもの)

20,000,000 千円)

③その他

21,914,468 千円

※2 普通会計地方債残高(翌年度償還予定額を含む。)のうち702,635,643千円については、償還時に地方交付税の算定の基礎に含まれることが見込まれているものです。

※3 有形固定資産のうち、土地は543,081,676千円です。また、有形固定資産の減価償却累計額は2,501,609,800千円です。

地方公共団体全体の行政コスト計算書

(自平成22年4月1日  
至平成23年3月31日)

(単位:千円)

【経常行政コスト】

	総額	(構成比率)	生活インフラ・ 国土保全	教育	福祉	環境衛生	産業振興	警察	総務	議会	支払利息	回収不能 見込計上額	その他
(1)人件費	131,045,316	27.7%	5,855,987	82,770,154	2,543,552	2,923,682	10,767,557	17,944,656	7,445,014	790,814			0
(2)退職手当等引当金繰入等	13,446,966	2.8%	137,015	8,984,124	256,255	307,307	975,066	1,985,973	774,957	26,269			0
(3)費与引当金繰入額	8,072,413	1.7%	345,484	5,234,267	121,996	167,948	646,999	1,029,260	470,994	55,465			0
<b>1</b>	<b>152,564,695</b>	<b>32.2%</b>	<b>6,338,386</b>	<b>96,988,545</b>	<b>2,923,803</b>	<b>3,400,937</b>	<b>12,389,622</b>	<b>20,959,889</b>	<b>8,690,965</b>	<b>872,548</b>			<b>0</b>
(1)物件費	22,648,781	4.8%	3,882,235	4,833,770	722,821	1,224,242	5,221,306	2,802,663	3,735,894	105,035			120,815
(2)維持補修費	3,015,242	0.6%	2,806,612	83,619	210	0	10,234	0	114,567	0			
(3)減価償却費	126,361,426	26.7%	59,358,466	5,046,135	1,960,847	2,262,569	51,188,926	2,644,468	3,900,015	0			
<b>小計</b>	<b>152,025,449</b>	<b>32.1%</b>	<b>66,047,313</b>	<b>99,635,524</b>	<b>2,883,878</b>	<b>3,486,811</b>	<b>56,420,466</b>	<b>5,447,131</b>	<b>7,750,476</b>	<b>105,035</b>			<b>120,815</b>
(1)社会保障給付	7,954,822	1.7%		160,293	6,438,357	1,356,172							
(2)補助金等	109,227,595	23.1%	2,718,542	10,409,966	56,281,819	7,880,802	11,902,231	126,317	6,517,189	170,541			13,220,188
(3)他会計等への支出額	1,327,754	0.3%	△ 387,118	0	0	0	1,714,872	0	0	0			0
(4)他団体への 公共資産整備補助金等	30,010,779	6.3%	8,624,645	1,640,860	4,484,751	1,855,353	12,419,326	0	985,844	0			0
<b>小計</b>	<b>148,520,950</b>	<b>31.4%</b>	<b>10,956,069</b>	<b>12,211,119</b>	<b>67,204,927</b>	<b>11,092,327</b>	<b>26,036,429</b>	<b>126,317</b>	<b>7,503,033</b>	<b>170,541</b>			<b>13,220,188</b>
(1)支払利息	19,874,867	4.2%								19,874,867			
(2)回収不能見込計上額	284,742	0.1%									284,742		
(3)その他行政コスト	38,835	0.0%	37,418	0	0	0	1,417	0	0	0			0
<b>小計</b>	<b>20,198,444</b>	<b>4.3%</b>	<b>37,418</b>	<b>0</b>	<b>0</b>	<b>0</b>	<b>1,417</b>	<b>0</b>	<b>0</b>	<b>19,874,867</b>			<b>0</b>
経常行政コスト a	473,309,538		83,379,186	119,163,188	72,812,608	17,980,075	94,847,934	26,533,337	23,944,474	1,148,124	19,874,867	284,742	13,341,003
(構成比率)			17.6%	25.2%	15.4%	3.8%	20.0%	5.6%	5.1%	0.2%	4.2%	0.1%	2.8%

【経常収益】

	使用料・手数料	分担金・負担金・寄附金	保険料	事業収益	その他特定行政サービス収入	他会計補助金等	経常収益 b	b/a	一般財源 振替額		
1 使用料・手数料	6,915,160		1,154,214	248,330	2,183,660	458,099	293,893	79,121	0		
2 分担金・負担金・寄附金	4,943,840	604	776,509	13,052	3,726,671	10,682	0	0	344,209		
3 保険料	0										
4 事業収益	4,540,347		3,508,645	0	0	1,031,702	0	0	0		
5 その他特定行政サービス収入	3,128,032		2,765,143	0	0	285,113	77,776	0	0		
6 他会計補助金等	230,463		△ 306,310	0	0	536,773	0	0	0		
経常収益	19,757,842		7,898,201	248,934	2,255,773	754,264	5,666,815	89,803	0		
b/a	4.2%		9.5%	0.2%	3.1%	4.2%	6.0%	0.4%	0.0%		
(差引) 純経常行政コスト a-b	453,551,696		75,480,985	118,914,254	70,556,835	17,225,811	89,181,119	25,833,882	284,742	13,341,003	△ 2,144,597

# 地方公共団体全体の純資産変動計算書

〔自 平成22年4月1日〕  
〔至 平成23年3月31日〕

(単位:千円)

	純資産合計
期首純資産残高	2,145,932,041
純経常行政コスト	△ 453,551,696
一般財源	
地方税	91,223,079
地方交付税	195,814,264
その他行政コスト充当財源	34,660,201
補助金等受入	82,992,939
臨時損益	
災害復旧事業費	△ 2,028,247
公共資産除売却損益	△ 4,170,017
投資損失	△ 226,493
収益事業純損失	0
その他	422,252
出資の受入・新規設立	0
資産評価替えによる変動額	11,691,025
無償受贈資産受入	380
その他	△ 12,309,109
<b>期末純資産残高</b>	<b>2,090,450,619</b>

# 地方公共団体全体の資金収支計算書

〔自 平成22年4月 1日〕  
〔至 平成23年3月31日〕

(単位:千円)

1 経常的収支の部	
人件費	152,861,411
物件費	22,819,772
社会保障給付	7,954,822
補助金等	109,154,446
支払利息	19,847,867
その他支出	4,119,581
支出合計	316,757,899
地方税	90,996,282
地方交付税	195,814,264
国県補助金等	51,432,908
使用料・手数料	5,755,603
分担金・負担金・寄附金	624,457
保険料	0
事業収入	4,651,050
諸収入	3,165,241
地方債発行額	61,779,500
長期借入金借入額	0
短期借入金増加額	0
基金取崩額	27,161,744
その他収入	12,678,458
収入合計	454,059,507
経常的収支額	137,301,608

2 公共資産整備収支の部	
公共資産整備支出	81,296,362
公共資産整備補助金等支出	30,010,779
地方独立行政法人公共資産整備支出	0
一部事務組合・広域連合公共資産整備支出	0
地方三公社公共資産整備支出	0
第三セクター等公共資産整備支出	0
支出合計	111,307,141
国県補助金等	23,618,193
地方債発行額	42,312,100
長期借入金借入額	0
基金取崩額	8,652
その他収入	11,920,601
収入合計	77,859,546
公共資産整備収支額	△ 33,447,595

3 投資・財務的収支の部	
投資及び出資金	13,440
貸付金	103,465,164
基金積立額	38,648,470
定額運用基金への繰出支出	565,645
地方債償還額	84,903,084
長期借入金返済額	0
短期借入金減少額	0
収益事業純支出	0
その他支出	5,860
支出合計	226,538,028
国県補助金等	7,941,838
貸付金回収額	104,325,577
基金取崩額	△ 4,900,000
地方債発行額	688,500
長期借入金借入額	0
収益事業純収入	0
公共資産等売却収入	857,523
その他収入	14,928,070
収入合計	123,841,868
投資・財務的収支額	△ 102,696,160

翌年度繰上充用金増減額	0
当年度資金増減額	1,157,853
期首資金残高	49,442,625
経費負担割合変更に伴う差額	0
期末資金残高	50,600,478

借 方	貸 方
<b>[資産の部]</b>	<b>[負債の部]</b>
1 公共資産	1 固定負債
(1) 有形固定資産	(1) 地方公共団体
①生活インフラ・国土保全 2,283,443,926	①普通会計地方債 1,206,449,959
②教育 244,286,413	②公営事業地方債 37,235,321
③福祉 25,602,692	地方公共団体計 1,243,685,280
④環境衛生 29,557,972	(2) 関係団体
⑤産業振興 661,001,842	①一部事務組合・広域連合地方債 0
⑥警察 38,612,580	②地方三公社長期借入金 362,751
⑦総務 69,296,509	③第三セクター等長期借入金 16,397,682
⑧収益事業 0	関係団体計 16,760,433
⑨その他 2,947	(3) 長期未払金 11,032,333
有形固定資産合計 3,351,804,881	(4) 引当金 167,163,043
(2) 無形固定資産 5,319,780	（うち退職手当等引当金） 150,041,069
(3) 売却可能資産 3,812,290	（うちその他の引当金） 17,121,974
公共資産合計 3,360,936,951	(5) その他 1,079,058
2 投資等	固定負債合計 1,439,720,147
(1) 投資及び出資金 30,365,937	2 流動負債
(2) 貸付金 34,984,148	(1) 翌年度償還予定額
(3) 基金等 123,238,126	①地方公共団体 94,321,396
(4) 長期延滞債権 8,022,521	②関係団体 893,806
(5) その他 41,033,231	翌年度償還予定額計 95,215,202
(6) 回収不能見込額 △ 3,307,825	(2) 短期借入金(翌年度繰上充用金を含む) 2,121,000
投資等合計 234,336,138	(3) 未払金 4,382,463
3 流動資産	(4) 翌年度支払予定退職手当 13,188,742
(1) 資金 63,332,455	(5) 賞与引当金 9,000,734
(2) 未収金 3,647,590	(6) その他 5,276,303
(3) 販売用不動産 18,484,005	流動負債合計 129,184,444
(4) その他 8,888,918	負債合計 1,568,904,591
(5) 回収不能見込額 △ 566,370	<b>[純資産の部]</b>
流動資産合計 93,786,598	純資産合計 2,120,155,285
4 繰延勘定 189	負債及び純資産合計 3,689,059,876
資産合計 3,689,059,876	

※1 債務負担行為に関する情報

①物件の購入等

10,821,113 千円

②債務保証又は損失補償

314,810,638 千円

(うち共同発行地方債に係るもの)

20,000,000 千円)

③その他

13,552,870 千円

※2 普通会計地方債残高(翌年度償還予定額を含む。)のうち702,635,643千円については、償還時に地方交付税の算定の基礎に含まれることが見込まれているものです。

※3 有形固定資産のうち、土地は554,474,535千円です。また、有形固定資産の減価償却累計額は2,525,048,266千円です。

# 連結行政コスト計算書

〔自 平成22年4月1日  
至 平成23年3月31日〕

(単位:千円)

**【経常行政コスト】**

	総額	構成比率	生活インフラ 国土保全	教育	福祉	環境衛生	産業振興	警察	総務	議会	支払利息	回収不能 見込計上額	その他
(1)人件費	145,101,295	28.5%	6,584,433	86,532,686	6,003,779	7,208,110	12,029,926	17,952,185	7,999,362	790,814			0
(2)退職手当等引当金繰入等	14,933,284	2.9%	168,588	9,055,393	1,295,798	513,287	1,109,442	1,985,973	778,534	26,269			0
(3)賞与引当金繰入額	9,014,375	1.8%	363,013	5,558,547	394,513	398,950	732,423	1,029,260	482,204	55,465			0
<b>1</b>	<b>169,048,954</b>	<b>33.2%</b>	<b>7,116,034</b>	<b>101,146,626</b>	<b>7,694,090</b>	<b>8,120,347</b>	<b>13,871,791</b>	<b>20,967,418</b>	<b>9,260,100</b>	<b>872,548</b>			<b>0</b>
(1)物件費	27,944,137	5.5%	4,015,195	6,755,643	△ 545,935	3,105,037	7,327,901	2,803,434	4,257,012	105,035			120,815
(2)維持補修費	3,544,492	0.7%	3,021,613	218,786	14,533	83,307	59,552	0	146,701	0			
(3)減価償却費	129,956,119	25.5%	59,620,799	6,405,774	2,206,252	3,726,965	51,448,845	2,644,508	3,902,976	0			
<b>小計</b>	<b>161,444,748</b>	<b>31.7%</b>	<b>66,657,607</b>	<b>13,380,203</b>	<b>1,674,850</b>	<b>6,915,309</b>	<b>58,836,298</b>	<b>5,447,942</b>	<b>8,306,689</b>	<b>105,035</b>			<b>120,815</b>
(1)社会保障給付	7,954,822	1.6%		160,293	6,438,357	1,356,172							
(2)補助金等	98,712,024	19.4%	2,435,937	5,475,032	55,570,946	4,121,014	11,085,552	126,387	6,526,427	170,541			13,220,188
(3)他会計等への支出額	1,327,754	0.3%	△ 387,118	0	0	0	1,714,872	0	0	0			0
(4)他団体への 公共資産整備補助金等	30,010,779	5.9%	8,624,645	1,640,860	4,484,751	1,855,353	12,419,326	0	985,844	0			0
<b>小計</b>	<b>138,005,379</b>	<b>27.1%</b>	<b>10,673,464</b>	<b>7,276,185</b>	<b>66,494,054</b>	<b>7,332,539</b>	<b>25,199,750</b>	<b>126,387</b>	<b>7,512,271</b>	<b>170,541</b>			<b>13,220,188</b>
(1)支払利息	19,790,956	3.9%							19,790,956				
(2)回収不能見込計上額	582,462	0.1%									582,462		
(3)その他行政コスト	19,871,967	3.9%	1,123,653	121,882	5,442	508,426	17,880,868	4,669	227,027	0			0
<b>小計</b>	<b>40,245,385</b>	<b>7.9%</b>	<b>1,123,653</b>	<b>121,882</b>	<b>5,442</b>	<b>508,426</b>	<b>17,880,868</b>	<b>4,669</b>	<b>227,027</b>	<b>0</b>	<b>19,790,956</b>	<b>582,462</b>	<b>0</b>
経常行政コスト a	508,744,466		85,570,758	121,924,896	75,868,436	22,876,621	115,788,707	26,546,416	25,306,087	1,148,124	19,790,956	582,462	13,341,003
(構成比率)			16.8%	24.0%	14.9%	4.5%	22.8%	5.2%	5.0%	0.2%	3.9%	0.1%	2.6%

**【経常収益】**

	総額	構成比率	生活インフラ 国土保全	教育	福祉	環境衛生	産業振興	警察	総務	議会	支払利息	回収不能 見込計上額	その他
1 使用料・手数料	6,612,572		1,148,126	248,330	2,183,660	163,247	290,671	699,455	78,695	0	0	0	1,800,388
2 分担金・負担金・寄附金	5,052,340		776,509	38,344	74,996	24,406	3,774,023	8,860	10,993	0	0	0	344,209
3 保険料	0				0								
4 事業収益	30,072,826		5,916,757	1,923,830	1,983,916	5,221,660	14,854,841	3,712	158,110	0	0	0	0
5 その他特定行政サービス収入	11,047,576		2,558,317	423,020	5,286	254,303	7,763,409	6,763	36,478	0	0	0	0
6 他会計補助金等	230,463		△ 306,310	0	0	0	536,773	0	0	0	0	0	0
経常収益 b	53,015,777		10,093,399	2,633,524	4,257,858	5,663,616	27,219,717	718,790	284,276	0	0	0	2,144,597
b/a	10.4%		11.8%	2.2%	5.6%	24.8%	23.5%	2.7%	1.1%	0.0%	0.0%	0.0%	0.0%
(差引)純経常行政コスト a-b	455,728,689		75,477,359.2	119,291,372.2	71,610,578.2	17,213,005.0	88,568,989.5	25,827,626.1	25,021,810.8	1,148,123.9	19,790,956	582,462.0	13,341,003.0
													△ 2,144,597.0

# 連結純資産変動計算書

〔自 平成22年4月1日〕  
〔至 平成23年3月31日〕

(単位:千円)

	純資産合計
期首純資産残高	2,176,896,844
純経常行政コスト	△ 455,728,689
一般財源	
地方税	91,223,079
地方交付税	195,814,264
その他行政コスト充当財源	34,660,201
補助金等受入	84,199,971
臨時損益	
災害復旧事業費	△ 2,028,247
公共資産除売却損益	△ 4,167,814
投資損失	△ 226,493
収益事業純損失	△ 2,247
その他	286,305
出資の受入・新規設立	0
資産評価替えによる変動額	11,690,029
無償受贈資産受入	380
その他	△ 12,462,298
<b>期末純資産残高</b>	<b>2,120,155,285</b>

# 連結資金収支計算書

〔自 平成22年4月 1日〕  
〔至 平成23年3月31日〕

(単位:千円)

1 経常的収支の部	
人件費	167,978,173
物件費	26,977,787
社会保障給付	7,954,822
補助金等	98,507,377
支払利息	20,054,282
その他支出	26,331,882
支出合計	347,804,323
地方税	90,996,282
地方交付税	195,814,264
国県補助金等	52,776,132
使用料・手数料	5,455,584
分担金・負担金・寄附金	757,505
保険料	0
事業収入	29,267,606
諸収入	4,218,726
地方債発行額	61,779,500
長期借入金借入額	0
短期借入金増加額	16,528
基金取崩額	27,401,327
その他収入	19,369,903
収入合計	487,853,357
経常的収支額	140,049,034

2 公共資産整備収支の部	
公共資産整備支出	81,296,362
公共資産整備補助金等支出	30,010,779
地方独立行政法人公共資産整備支出	1,082,994
一部事務組合・広域連合公共資産整備支出	0
地方三公社公共資産整備支出	5,555
第三セクター等公共資産整備支出	427,726
支出合計	112,823,416
国県補助金等	23,808,594
地方債発行額	42,312,100
長期借入金借入額	0
基金取崩額	8,652
その他収入	11,898,228
収入合計	78,027,574
公共資産整備収支額	△ 34,795,842

3 投資・財務的収支の部	
投資及び出資金	4,742,471
貸付金	100,082,656
基金積立額	39,604,477
定額運用基金への繰出支出	565,645
地方債償還額	84,903,084
長期借入金返済額	800,618
短期借入金減少額	3,765,647
収益事業純支出	13,821
その他支出	1,339,279
支出合計	234,754,063
国県補助金等	7,941,838
貸付金回収額	100,273,528
基金取崩額	△ 3,996,044
地方債発行額	688,500
長期借入金借入額	5,254,306
収益事業純収入	403,301
公共資産等売却収入	1,117,249
その他収入	19,048,001
収入合計	130,731,039
投資・財務的収支額	△ 104,023,024

翌年度繰上充用金増減額	0
当年度資金増減額	1,230,168
期首資金残高	62,102,287
経費負担割合変更に伴う差額	0
期末資金残高	63,332,455



## 5 連結における作成の方針・基準

連結財務書類も、「貸借対照表」、「行政コスト計算書」、「純資産変動計算書」、「資金収支計算書」の4つの財務諸表と附属明細表で構成し、総務省の「総務省方式改定モデル」に基づく財務書類作成要領に従って作成しています。

### (1) 連結の範囲

県の普通会計、公営事業会計8会計、地方独立行政法人4団体、地方公社1団体、社会福祉法人1団体、社団法人3団体、財団法人15団体、株式会社14団体、その他2団体です。(59ページ参照)

### (2) 連結の方法

#### ア 連結の様式

普通会計、公営企業会計、地方独立行政法人、地方公社、第三セクター等を併記式で列挙し、単純合計と純計を表示しています。

#### イ 連結の基準日

連結の基準日は、平成23年3月31日としています。普通会計において出納整理期間中の出納について基準日までに処理したのものとしているのに合わせ、普通会計と各会計・団体間での出納整理期間中の出納については同様に調整しています。

また、決算日の差異が3ヵ月を超えない場合には、連結対象法人の決算を基礎として連結手続を行っています。

#### ウ 作成に使用した基礎数値

各会計・団体の決算書類を基礎として「総務省方式改訂モデル」の作成方法を加味して作成しています。

主な項目と内容は、次のとおりです。

#### ① 貸借対照表

##### a みなし償却

地方公営企業法の財務規定が適用される地方公営企業では、国庫等補助金で取得した資産について「みなし償却」の処理がされるため、「みなし償却」を行ったデータをもとに計上しています。

##### b 回収不能見込額

各会計・団体において徴収不納引当金や貸倒引当金として貸借対照表に計上しているものを計上しています。

##### c 長期延滞債権

各会計・団体において、貸付金、未収金のうち翌年度回収見込み債権を除く一年以上延滞債権を長期延滞債権としています。

##### d 退職手当引当金

基本的に普通会計同様の考え方で、全職員が年度末に退職した場合の必要額を算定し計上しています。なお、公立大学法人への県派遣職員にかかる退職手当引当金については、普通会計貸借対照表に計上しています。

e 賞与引当金

未計上の会計・団体については、調査により計上しています。

f 販売用不動産

宅地造成事業では、地方公共団体財政健全化法における将来負担比率を算定する際の評価基準を用いて算定しています。簿価と差額が生じた場合には、純資産の部に評価差額を計上しています。

② 行政コスト計算書

減価償却費

各団体・会計の会計基準による当該年度の減価償却費を計上しています。

エ 会計基準固有の調整

① 公営企業法非適用の公営事業会計（特別会計）については、貸借対照表等が整備されていないため、普通会計の財務書類作成方法に準じて作成しています。

② 公営企業法適用の地方公営企業会計については、貸借対照表に計上している借入資本金を連結貸借対照表の負債に組み替え、施設利用権等は無形固定資産として取り扱うほか、退職手当引当金は年度末在職職員の推計値、賞与支給予定額については引当金として計上しています。

③ 地方独立行政法人については、貸借対照表においては、運営交付金債務等を負債から連結貸借対照表の純資産へ修正、運営交付金から充当されるべき退職給付見積額を引当金として計上、賞与支給実態に応じ引当金を計上するほか、地方独立行政法人固有の会計処理を行っているものについて、所要の調整を行っています。

オ 会計間の調整事項

純計を算出するに当たっては、連結対象会計・団体間で行われた資金の出資（受入）、貸付（借入）、借入金の返済（回収）、補助金や委託料の支払（受取）、その他未収金・未払金等債務と債権等の内部取引は、62ページ以降の連結貸借対照表内訳表等において相殺消去等の列で相殺消去しています。

なお、連結対象会計・団体間の年間取引総額が少額（100万円未満）である補助金の受取（支払）、委託料の受取（支払）、他会計への繰出（繰入）は相殺消去の対象としていません。

その主要な事項については、「附属明細書 相殺消去等に含めた重要な修正・組換え等」に掲載しています。

カ その他

① 財務諸表ごとに表示単位未満を端数処理しています。このため各会計・団体が公表する決算書類の内訳等と一致しない場合があります。

② 連結対象会計、団体で採用している消費税及び地方消費税の会計処理は、公営事業会計、株式会社及び秋田県住宅供給公社については税抜方式で、地方独立行政法人、社会福祉法人、社団法人、財団法人及び秋田県土地開発公社については税込方式となっています。

③ 土地開発公社の公有用地は、簿価のまま組み替えています。

④ 連結貸借対照表の純資産の部については、一括表示しています。これに連動し

て連結純資産変動計算書においても内訳ごとの開示を省略し、合計額のみ表示しています。



## IV 普通會計附屬明細書



# IV 普通会計附属明細書

## 1 有形固定資産明細表(平成22年度)

(単位:千円)

	土地 A	償却資産				貸借対照表計上額	
		取得価額 B	減価償却累計額 C	うち当年度償却額	帳簿価格 D=B-C	A+D	うち資産評価差額
生活インフラ・国土保全	470,018,508	2,596,916,441	935,389,512	53,141,231	1,661,526,929	2,131,545,437	4,237
道路	192,158,502	1,215,308,738	419,884,782	24,862,676	795,423,956	987,582,458	0
橋りょう	28,406,098	183,400,810	48,768,544	2,967,138	134,632,266	163,038,364	0
河川	90,084,556	465,457,205	163,220,647	9,279,766	302,236,558	392,321,114	4,237
砂防	25,815,659	291,436,643	103,099,857	5,772,408	188,336,786	214,152,445	0
海岸保全	1,106,368	34,808,808	20,719,433	998,182	14,089,375	15,195,743	0
港湾	3,338,852	135,216,842	61,011,814	2,737,652	74,205,028	77,543,880	0
都市計画	109,474,919	159,258,705	50,383,812	3,671,623	108,874,893	218,349,812	0
街路	103,457,039	117,161,299	28,864,164	2,429,758	88,297,135	191,754,174	0
都市下水路	34,125	8,789,793	4,071,461	416,678	4,718,332	4,752,457	0
区画整理	108,204	2,117,419	1,392,311	50,987	725,108	833,312	0
公園	5,875,551	31,190,194	16,055,876	774,200	15,134,318	21,009,869	0
その他	0	0	0	0	0	0	0
住宅	6,718,007	39,432,205	18,061,090	973,944	21,371,115	28,089,122	0
空港	12,644,115	70,199,094	48,512,951	1,829,122	21,686,143	34,330,258	0
その他	271,432	2,397,391	1,726,582	48,720	670,809	942,241	0
教育	8,472,842	261,359,081	80,626,317	5,046,135	180,732,764	189,205,606	1,027,555
小学校	0	0	0	0	0	0	0
中学校	0	3,276,176	417,534	65,523	2,858,642	2,858,642	0
高等学校	4,627,613	136,318,029	43,590,113	2,581,042	92,727,916	97,355,529	739,087
幼稚園	0	0	0	0	0	0	0
特殊学校	1,479,001	21,675,442	5,625,333	418,329	16,050,109	17,529,110	0
大学	181,214	15,963,640	4,393,657	319,260	11,569,983	11,751,197	0
各種学校	0	0	0	0	0	0	0
社会教育	1,690,177	29,228,813	10,515,001	580,890	18,713,812	20,403,989	163,871
その他	494,837	54,896,981	16,084,679	1,081,091	38,812,302	39,307,139	124,597
福祉	6,785,446	58,497,645	39,766,967	1,960,847	18,730,678	25,516,124	0
保育所	0	0	0	0	0	0	0
その他	6,785,446	58,497,645	39,766,967	1,960,847	18,730,678	25,516,124	0
環境衛生	2,830,382	64,537,340	38,082,984	2,262,569	26,454,356	29,284,738	741,230
清掃	1,020,049	16,722,833	7,575,073	631,409	9,147,760	10,167,809	0
ごみ処理	875,181	7,371,983	4,866,321	291,915	2,505,662	3,380,843	0
し尿処理	0	0	0	0	0	0	0
その他	144,868	9,350,850	2,708,752	339,494	6,642,098	6,786,966	0
保健衛生	232,268	9,757,143	4,513,158	320,853	5,243,985	5,476,253	13,840
その他	1,578,065	38,057,364	25,994,753	1,310,307	12,062,611	13,640,676	727,390
産業振興	41,552,430	1,669,318,710	1,073,899,910	49,124,647	595,418,800	636,971,230	13,674
労働	243,661	10,116,421	4,905,914	336,413	5,210,507	5,454,168	0
農林水産業	38,675,800	1,555,633,512	1,000,735,853	45,483,442	554,897,659	593,573,459	13,674
造林	558,929	16,983,548	11,655,125	467,625	5,328,423	5,887,352	0
林道	2,947,931	102,584,426	35,058,386	2,097,971	67,526,040	70,473,971	0
治山	7,726,866	262,929,380	150,723,850	7,693,955	112,205,530	119,932,396	0
砂防	0	0	0	0	0	0	0
漁港	1,176,074	94,623,769	34,812,414	1,876,183	59,811,355	60,987,429	0
農業農村整備	24,950,009	967,602,904	696,313,689	29,919,284	271,289,215	296,239,224	0
海岸保全	485,244	14,753,865	8,936,677	437,272	5,817,188	6,302,432	0
その他	830,747	96,155,620	63,235,712	2,991,152	32,919,908	33,750,655	13,674
商工	2,632,969	103,568,777	68,258,143	3,304,792	35,310,634	37,943,603	0
国立公園等	773,255	29,409,023	17,051,534	987,430	12,357,489	13,130,744	0
観光	936,116	27,569,422	16,069,343	1,043,012	11,500,079	12,436,195	0
その他	923,598	46,590,332	35,137,266	1,274,350	11,453,066	12,376,664	0
消防	0	0	0	0	0	0	0
庁舎	0	0	0	0	0	0	0
その他	0	0	0	0	0	0	0
警察	2,567,155	87,245,833	51,200,566	2,644,468	36,045,267	38,612,422	278,910
総務	4,946,531	126,802,175	62,455,199	3,900,015	64,346,976	69,293,507	4,666,320
庁舎等	12,496	36,560,469	10,402,878	704,318	26,157,591	26,170,087	1,216,808
その他	4,934,035	90,241,706	52,052,321	3,195,697	38,189,385	43,123,420	3,449,512
合計	537,173,294	4,864,677,225	2,281,421,455	118,079,912	2,583,255,770	3,120,429,064	6,731,926

## 土地

所在地	地目	面積 (㎡)	取得年度	取得価額 (千円)	回収可能価額 (千円)	差引評価差額 (千円)
鹿角市尾去沢字上山193-1	原野	4,134.23	1993	46,658	46,658	
大館市字相染沢中岱139-13	宅地	134.20	1990	2,366	2,366	
大館市字相染沢中岱139-15	宅地	1,057.89	1990	18,651	18,651	
大館市字相染沢中岱139-23	宅地	642.45	1990	12,682	12,682	
大館市字相染沢中岱139-14	宅地	421.57	1990	7,432	7,432	
北秋田市鷹巣字大町103	宅地	987.92	1989	17,359	17,359	
北秋田市鷹巣字本屋敷33-1	宅地	4,509.13	1989	81,164	81,164	
能代市松美町166	宅地	242.88	1989	8,999	8,999	
能代市中和一丁目18-44	宅地	240.70	1989	9,291	9,291	
能代市中和二丁目77	宅地	160.87	1989	5,991	5,991	
能代市花園町21	宅地	138.55	1989	5,027	5,027	
男鹿市船川港船川字鳥屋場1-165	宅地	165.30	1996	2,248	2,248	
秋田市手形字山崎158 ほか	宅地	1,344.00	2009	117,383	117,383	
男鹿市船川港船川字化世沢176-1	宅地	942.52	1993	15,977	15,977	
男鹿市船川港船川字化世沢176-1	宅地	502.65	1993	8,521	8,521	
秋田市港北新町28-5 ほか	宅地	2,523.83	1989	67,062	67,062	
秋田市向浜1丁目1-125	雑種地	18,950.33	2005	262,597	262,597	
五城目町馬場目字蓬内台92-7	宅地	276.59	1989	912	912	
由利本荘市石脇字田尻野7-26	宅地	977.23	1989	27,921	27,921	
大仙市大曲住吉町23-1	宅地	483.95	2008	16,883	16,883	
大仙市大曲戸巻町81-3	宅地	1,030.84	1989	30,488	30,488	
大仙市小貫高畑字曾四川3-19	宅地	821.41	2009	10,953	10,953	
横手市安田字八王寺99-73	宅地	313.75	2001	6,126	6,126	
横手市安田字八王寺99-122	宅地	313.75	2001	6,126	6,126	
横手市睦成字鶴巻44-163	宅地	384.11	1994	5,871	5,871	
横手市睦成字鶴巻44-164	宅地	384.54	1994	5,878	5,878	
横手市蛇の崎町9の3	宅地	119.00	1989	3,434	3,434	
横手市婦気大堤字下久保116	宅地	1,165.72	1989	31,308	31,308	
湯沢市字下山谷67-3	宅地	600.04	1998	7,620	7,620	
湯沢市裏門二丁目229-33ほか	宅地	444.26	1992	8,174	8,174	
湯沢市湯の原1丁目218-5	宅地	168.14	1989	6,641	6,641	
湯沢市関口字寺沢210-1	宅地	1,085.03	1997	12,624	12,624	
湯沢市杉沢字森道上204の3	宅地	411.74	1989	5,050	5,050	
羽後町田代字禁91-3	宅地	286.21	1989	859	859	
湯沢市御囲地町392-5	宅地	256.95	1989	8,375	8,375	
秋田市中通六丁目165-2	宅地	884.13	2009	103,322	103,322	
由利本荘市石脇字竜巻15-2ほか	宅地	6,603.85	2009	186,795	186,795	
男鹿市船越字狐森147番地の2	宅地	615.38	2006	9,968	9,968	
男鹿市船越字内子1番地の151	宅地	690.43	2006	11,465	11,465	
横手市大屋新町字中野117-53	宅地	317.94	1989	5,768	5,768	
秋田市上北手猿田字苗代沢150-19	宅地	263.65	2009	9,063	9,063	
秋田市上北手猿田字苗代沢150-21	宅地	224.91	2009	6,010	6,010	
秋田市上北手猿田字苗代沢150-22	宅地	224.99	2009	6,012	6,012	
秋田市上北手猿田字苗代沢150-24	宅地	224.87	2009	6,911	6,911	
秋田市上北手猿田字苗代沢150-25	宅地	224.81	2009	6,909	6,909	
秋田市上北手猿田字苗代沢150-26	宅地	224.91	2009	6,912	6,912	
秋田市上北手猿田字苗代沢150-27	宅地	224.77	2009	6,908	6,908	
秋田市上北手猿田字苗代沢150-28	宅地	263.74	2009	9,332	9,332	
秋田市上北手猿田字苗代沢150-29	宅地	263.52	2009	9,858	9,858	
秋田市上北手猿田字苗代沢150-30	宅地	224.84	2009	7,468	7,468	



## 土地

所在地	地目	面積 (㎡)	取得年度	取得価額 (千円)	回収可能価額 (千円)	差引評価差額 (千円)
秋田市上北手猿田字苗代沢150-31	宅地	225.09	2009	7,509	7,509	
秋田市上北手猿田字苗代沢150-35	宅地	224.92	2009	7,504	7,504	
秋田市上北手猿田字苗代沢150-36	宅地	224.96	2009	7,472	7,472	
秋田市上北手猿田字苗代沢150-37	宅地	225.13	2009	7,511	7,511	
秋田市上北手猿田字苗代沢150-38	宅地	263.92	2009	9,606	9,606	
秋田市上北手猿田字苗代沢150-13	宅地	286.84	2009	8,269	8,269	
秋田市上北手猿田字苗代沢150-15 ほか	宅地	286.89	2009	8,421	8,421	
秋田市上北手猿田字苗代沢150-16 ほか	宅地	269.95	2009	10,099	10,099	
秋田市上北手百崎字諏訪ノ沢3-18	宅地	268.79	2009	10,055	10,055	
秋田市上北手百崎字諏訪ノ沢3-22	宅地	238.96	2009	8,455	8,455	
秋田市上北手百崎字諏訪ノ沢3-24	宅地	238.91	2009	8,454	8,454	
秋田市上北手百崎字諏訪ノ沢3-25	宅地	238.81	2009	8,417	8,417	
秋田市上北手百崎字諏訪ノ沢3-26	宅地	239.03	2009	8,458	8,458	
秋田市上北手百崎字諏訪ノ沢3-27	宅地	239.10	2009	8,427	8,427	
秋田市上北手百崎字諏訪ノ沢3-29	宅地	264.03	2009	9,076	9,076	
秋田市上北手百崎字諏訪ノ沢3-30	宅地	224.73	2009	6,907	6,907	
秋田市上北手百崎字諏訪ノ沢3-31	宅地	224.61	2009	6,903	6,903	
秋田市上北手百崎字諏訪ノ沢3-32	宅地	224.56	2009	6,902	6,902	
秋田市上北手百崎字諏訪ノ沢3-33	宅地	224.69	2009	6,906	6,906	
秋田市上北手百崎字諏訪ノ沢3-34	宅地	224.75	2009	6,908	6,908	
秋田市上北手百崎字諏訪ノ沢3-35	宅地	224.94	2009	6,913	6,913	
秋田市上北手百崎字諏訪ノ沢3-37	宅地	262.86	2009	9,302	9,302	
秋田市上北手百崎字諏訪ノ沢3-38	宅地	262.77	2009	9,830	9,830	
秋田市上北手百崎字諏訪ノ沢3-39	宅地	224.87	2009	7,502	7,502	
秋田市上北手猿田字苗代沢150-45 ほか	宅地	263.54	2009	9,059	9,059	
秋田市上北手百崎字諏訪ノ沢3-50	宅地	225.15	2009	6,920	6,920	
秋田市上北手百崎字諏訪ノ沢3-53	宅地	225.01	2009	6,916	6,916	
秋田市上北手百崎字諏訪ノ沢3-54	宅地	224.82	2009	6,910	6,910	
秋田市上北手猿田字苗代沢150-54 ほか	宅地	224.94	2009	6,913	6,913	
秋田市上北手猿田字苗代沢150-55 ほか	宅地	262.75	2009	9,298	9,298	
秋田市上北手猿田字苗代沢150-56	宅地	262.76	2009	9,829	9,829	
秋田市上北手猿田字苗代沢150-53 ほか	宅地	224.95	2009	7,471	7,471	
秋田市上北手猿田字苗代沢150-52 ほか	宅地	224.81	2009	7,500	7,500	
秋田市上北手猿田字苗代沢150-51 ほか	宅地	224.95	2009	7,471	7,471	
秋田市上北手猿田字苗代沢150-50 ほか	宅地	224.81	2009	7,500	7,500	
秋田市上北手猿田字苗代沢150-49 ほか	宅地	224.87	2009	7,502	7,502	
秋田市上北手猿田字苗代沢150-48 ほか	宅地	224.86	2009	7,469	7,469	
秋田市上北手猿田字苗代沢150-47 ほか	宅地	225.01	2009	7,507	7,507	
秋田市上北手猿田字苗代沢150-46 ほか	宅地	263.64	2009	9,529	9,529	
秋田市上北手猿田字苗代沢150-75	宅地	267.21	2009	10,266	10,266	
秋田市上北手猿田字苗代沢150-77	宅地	270.91	2009	10,408	10,408	
秋田市上北手猿田字苗代沢150-78	宅地	274.52	2009	10,547	10,547	
秋田市上北手猿田字苗代沢150-79	宅地	300.76	2009	11,555	11,555	
秋田市上北手猿田字苗代沢150-80	宅地	334.02	2009	12,833	12,833	
秋田市上北手猿田字苗代沢150-81	宅地	361.99	2009	13,440	13,440	
秋田市上北手猿田字苗代沢150-82	宅地	258.88	2009	9,161	9,161	
秋田市上北手百崎字諏訪ノ沢3-66	宅地	239.53	2009	8,476	8,476	
秋田市上北手百崎字諏訪ノ沢3-67	宅地	239.69	2009	8,481	8,481	
秋田市上北手百崎字諏訪ノ沢3-68	宅地	240.08	2009	8,462	8,462	
秋田市上北手百崎字諏訪ノ沢3-69	宅地	240.27	2009	8,502	8,502	

## 土地

所在地	地目	面積 (㎡)	取得年度	取得価額 (千円)	回収可能価額 (千円)	差引評価差額 (千円)
秋田市上北手百崎字諏訪ノ沢3-70	宅地	240.57	2009	8,513	8,513	
秋田市上北手猿田字四ツ小屋110-5 ほか	宅地	240.79	2009	8,520	8,520	
秋田市上北手猿田字四ツ小屋110-6 ほか	宅地	240.86	2009	8,523	8,523	
秋田市上北手猿田字四ツ小屋110-7	宅地	241.19	2009	8,434	8,434	
秋田市上北手猿田字四ツ小屋110-8	宅地	304.98	2009	9,744	9,744	
秋田市上北手猿田字四ツ小屋110-9	宅地	298.16	2009	10,517	10,517	
秋田市上北手猿田字四ツ小屋110-10	宅地	228.85	2009	7,463	7,463	
秋田市上北手猿田字四ツ小屋110-12	宅地	237.21	2009	8,634	8,634	
秋田市上北手猿田字四ツ小屋110-13	宅地	228.68	2009	7,239	7,239	
秋田市上北手百崎字諏訪ノ沢3-73	宅地	263.26	2009	9,050	9,050	
秋田市上北手百崎字諏訪ノ沢3-74	宅地	224.92	2009	6,299	6,299	
秋田市上北手百崎字諏訪ノ沢3-75	宅地	224.89	2009	6,298	6,298	
秋田市上北手百崎字諏訪ノ沢3-76	宅地	224.76	2009	6,294	6,294	
秋田市上北手百崎字諏訪ノ沢3-77	宅地	224.57	2009	6,289	6,289	
秋田市上北手猿田字四ツ小屋110-14 ほか	宅地	224.44	2009	6,285	6,285	
秋田市上北手猿田字四ツ小屋110-15	宅地	224.46	2009	6,286	6,286	
秋田市上北手猿田字四ツ小屋110-16	宅地	263.27	2009	9,316	9,316	
秋田市上北手猿田字四ツ小屋110-17	宅地	263.19	2009	9,745	9,745	
秋田市上北手猿田字四ツ小屋110-18	宅地	224.44	2009	7,488	7,488	
秋田市上北手猿田字四ツ小屋110-19 ほか	宅地	224.41	2009	7,487	7,487	
秋田市上北手猿田字四ツ小屋110-20 ほか	宅地	224.83	2009	7,467	7,467	
秋田市上北手百崎字諏訪ノ沢3-82	宅地	224.49	2009	7,489	7,489	
秋田市上北手百崎字諏訪ノ沢3-86	宅地	262.07	2009	9,505	9,505	
秋田市上北手猿田字苗代沢150-58 ほか	宅地	224.80	2009	6,909	6,909	
秋田市上北手猿田字苗代沢150-59 ほか	宅地	224.71	2009	6,906	6,906	
秋田市上北手猿田字苗代沢150-60 ほか	宅地	224.70	2009	6,906	6,906	
秋田市上北手猿田字苗代沢150-61	宅地	224.75	2009	6,908	6,908	
秋田市上北手猿田字苗代沢150-62	宅地	224.71	2009	6,906	6,906	
秋田市上北手猿田字四ツ小屋110-21 ほか	宅地	224.64	2009	6,904	6,904	
秋田市上北手猿田字四ツ小屋110-22 ほか	宅地	224.64	2009	6,904	6,904	
秋田市上北手猿田字四ツ小屋110-23	宅地	263.56	2009	9,326	9,326	
秋田市上北手猿田字四ツ小屋110-25 ほか	宅地	225.03	2009	7,507	7,507	
秋田市上北手猿田字苗代沢150-67	宅地	224.90	2009	7,437	7,437	
秋田市上北手猿田字苗代沢150-68	宅地	224.86	2009	7,502	7,502	
秋田市上北手猿田字苗代沢150-70	宅地	225.00	2009	7,473	7,473	
秋田市上北手猿田字苗代沢150-71	宅地	224.95	2009	7,505	7,505	
秋田市上北手猿田字苗代沢150-72	宅地	224.98	2009	7,506	7,506	
秋田市上北手猿田字苗代沢150-73	宅地	263.70	2009	9,598	9,598	
秋田市上北手猿田字苗代沢150-84	宅地	247.36	2009	8,503	8,503	
秋田市上北手猿田字苗代沢150-85	宅地	278.60	2009	8,563	8,563	
秋田市上北手猿田字苗代沢150-87	宅地	279.15	2009	8,580	8,580	
秋田市上北手猿田字苗代沢150-88	宅地	224.73	2009	6,293	6,293	
秋田市上北手猿田字苗代沢150-89	宅地	224.80	2009	6,295	6,295	
秋田市上北手猿田字四ツ小屋110-38 ほか	宅地	241.45	2009	8,544	8,544	
秋田市上北手猿田字四ツ小屋110-39 ほか	宅地	241.35	2009	9,028	9,028	
秋田市上北手猿田字四ツ小屋110-40 ほか	宅地	225.04	2009	7,508	7,508	
秋田市上北手猿田字苗代沢150-95	宅地	225.01	2009	7,507	7,507	
秋田市上北手猿田字苗代沢150-96	宅地	224.87	2009	7,502	7,502	
秋田市上北手猿田字苗代沢150-97	宅地	219.27	2009	6,429	6,429	
秋田市上北手猿田字苗代沢150-98	宅地	290.66	2009	9,697	9,697	

## 土地

所在地	地目	面積 (㎡)	取得年度	取得価額 (千円)	回収可能価額 (千円)	差引評価差額 (千円)
秋田市上北手猿田字苗代沢150-99	宅地	248.75	2009	8,987	8,987	
秋田市上北手猿田字苗代沢150-100	宅地	318.84	2009	10,638	10,638	
秋田市上北手猿田字苗代沢150-102	宅地	243.91	2009	8,877	8,877	
秋田市上北手猿田字苗代沢150-103	宅地	228.97	2009	7,804	7,804	
秋田市上北手猿田字苗代沢150-104	宅地	247.51	2009	6,671	6,671	
秋田市上北手猿田字苗代沢150-105	宅地	222.67	2009	6,237	6,237	
秋田市上北手猿田字四ツ小屋110-42 ほか	宅地	217.47	2009	6,004	6,004	
秋田市上北手猿田字四ツ小屋110-43	宅地	218.42	2009	7,729	7,729	
秋田市上北手字四ツ小屋110-44	宅地	218.44	2009	8,171	8,171	
秋田市上北手猿田字苗代沢150-109	宅地	223.45	2009	7,388	7,388	
秋田市上北手猿田字四ツ小屋110-45	宅地	217.55	2009	6,291	6,291	
秋田市上北手猿田字四ツ小屋110-46 ほか	宅地	217.51	2009	6,357	6,357	
秋田市上北手猿田字苗代沢150-110	宅地	255.17	2009	9,288	9,288	
秋田市上北手猿田字苗代沢150-111	宅地	247.51	2009	8,508	8,508	
秋田市上北手猿田字四ツ小屋110-47 ほか	宅地	247.49	2009	7,606	7,606	
秋田市上北手猿田字四ツ小屋110-48	宅地	247.45	2009	7,605	7,605	
秋田市上北手猿田字四ツ小屋110-49	宅地	246.96	2009	7,523	7,523	
秋田市上北手猿田字四ツ小屋110-50	宅地	247.27	2009	7,600	7,600	
秋田市上北手猿田字四ツ小屋110-51	宅地	255.74	2009	9,050	9,050	
秋田市上北手猿田字四ツ小屋110-52	宅地	242.22	2009	9,061	9,061	
秋田市上北手猿田字四ツ小屋110-53	宅地	251.36	2009	8,387	8,387	
秋田市上北手猿田字四ツ小屋110-54	宅地	247.13	2009	8,211	8,211	
秋田市上北手猿田字四ツ小屋110-55	宅地	243.19	2009	8,114	8,114	
秋田市上北手猿田字四ツ小屋110-56 ほか	宅地	238.97	2009	7,906	7,906	
秋田市上北手猿田字苗代沢150-111	宅地	255.29	2009	9,292	9,292	
秋田市上北手猿田字四ツ小屋110-26	宅地	294.40	2009	10,053	10,053	
秋田市上北手猿田字四ツ小屋110-37	宅地	276.05	2009	8,752	8,752	
秋田市上北手猿田字四ツ小屋110-36	宅地	276.33	2009	8,828	8,828	
秋田市上北手猿田字四ツ小屋110-35	宅地	276.31	2009	8,761	8,761	
秋田市上北手猿田字四ツ小屋110-34	宅地	276.33	2009	8,828	8,828	
秋田市上北手猿田字四ツ小屋110-33	宅地	295.81	2009	10,766	10,766	
秋田市上北手猿田字四ツ小屋110-32	宅地	294.85	2009	11,030	11,030	
秋田市上北手猿田字四ツ小屋110-31	宅地	276.07	2009	9,043	9,043	
秋田市上北手猿田字四ツ小屋110-30	宅地	275.94	2009	8,972	8,972	
秋田市上北手猿田字四ツ小屋110-29	宅地	276.18	2009	9,047	9,047	
秋田市上北手猿田字四ツ小屋110-28	宅地	276.07	2009	9,043	9,043	
秋田市上北手猿田字四ツ小屋110-27	宅地	294.49	2009	10,354	10,354	
秋田市上北手猿田字四ツ小屋110-71	宅地	324.57	2009	13,388	13,388	
秋田市上北手猿田字四ツ小屋110-72	宅地	300.55	2009	11,243	11,243	
秋田市上北手猿田字四ツ小屋110-73	宅地	300.54	2009	8,812	8,812	
秋田市上北手猿田字四ツ小屋110-74 ほか	宅地	300.63	2009	8,781	8,781	
秋田市上北手猿田字四ツ小屋110-76 ほか	宅地	300.58	2009	8,813	8,813	
秋田市上北手猿田字四ツ小屋110-78 ほか	宅地	300.50	2009	8,810	8,810	
秋田市上北手猿田字四ツ小屋110-80	宅地	300.60	2009	8,747	8,747	
秋田市上北手猿田字四ツ小屋110-81	宅地	300.59	2009	10,603	10,603	
秋田市上北手猿田字四ツ小屋110-82	宅地	300.34	2009	11,235	11,235	
秋田市上北手猿田字四ツ小屋110-83	宅地	300.49	2009	11,241	11,241	
秋田市上北手猿田字四ツ小屋110-84	宅地	323.48	2009	13,636	13,636	
秋田市上北手猿田字四ツ小屋110-85	宅地	334.29	2009	13,824	13,824	
秋田市上北手猿田字四ツ小屋110-86	宅地	317.39	2009	11,873	11,873	

## 土地

所在地	地目	面積 (㎡)	取得年度	取得価額 (千円)	回収可能価額 (千円)	差引評価差額 (千円)
秋田市上北手猿田字四ツ小屋110-87	宅地	317.55	2009	9,277	9,277	
秋田市上北手猿田字四ツ小屋110-88 ほか	宅地	317.44	2009	9,307	9,307	
秋田市上北手猿田字四ツ小屋110-90 ほか	宅地	317.55	2009	9,277	9,277	
秋田市上北手猿田字四ツ小屋110-93 ほか	宅地	317.62	2009	9,312	9,312	
秋田市上北手猿田字四ツ小屋110-95 ほか	宅地	317.57	2009	9,311	9,311	
秋田市上北手猿田字四ツ小屋110-97	宅地	318.80	2009	11,859	11,859	
秋田市上北手百崎字諏訪ノ沢3-119ほか	宅地	35,991.15	2009	798,813	798,813	
秋田市上北手百崎字二夕子沢5-18ほか	宅地	784.00	2009	15,064	15,064	
秋田市上北手百崎字二夕子沢5-20ほか	宅地	645.09	2009	12,395	12,395	
秋田市上北手百崎字二夕子沢5-22ほか	宅地	646.65	2009	12,425	12,425	
秋田市上北手百崎字二夕子沢5-24ほか	宅地	593.81	2009	11,409	11,409	
秋田市上北手百崎字二夕子沢5-26ほか	宅地	615.70	2009	11,830	11,830	
秋田市上北手百崎字二夕子沢5-28ほか	宅地	621.06	2009	11,933	11,933	
秋田市上北手百崎字二夕子沢5-30ほか	宅地	911.90	2009	17,522	17,522	
秋田市上北手百崎字二夕子沢5-14ほか	宅地	912.00	2009	17,523	17,523	
秋田市上北手百崎字二夕子沢5-5	宅地	1,494.14	2009	28,709	28,709	
潟上市昭和大久保字元木田21-6	宅地	292.84	2009	5,221	5,221	
潟上市昭和大久保字元木田27-13	宅地	285.76	2009	5,437	5,437	
潟上市昭和大久保字元木田27-15	宅地	288.92	2009	5,501	5,501	
潟上市昭和大久保字元木田27-35	宅地	263.29	2009	4,378	4,378	
潟上市昭和大久保字元木田27-36	宅地	232.50	2009	4,203	4,203	
潟上市昭和大久保字元木田27-43	宅地	256.99	2009	5,015	5,015	
潟上市昭和大久保字元木田27-53	宅地	271.92	2009	4,912	4,912	
潟上市昭和大久保字元木田27-54ほか	宅地	271.80	2009	3,272	3,272	
潟上市昭和大久保字元木田27-58	宅地	254.68	2009	5,094	5,094	
潟上市昭和大久保字元木田27-68ほか	宅地	287.93	2009	4,864	4,864	
潟上市昭和大久保字元木田27-70	宅地	288.32	2009	5,763	5,763	
潟上市昭和大久保字元木田27-76	宅地	271.92	2009	4,912	4,912	
潟上市昭和大久保字元木田27-77	宅地	271.72	2009	4,912	4,912	
潟上市昭和大久保字元木田27-81	宅地	271.77	2009	5,301	5,301	
潟上市昭和大久保字元木田27-86	宅地	255.10	2009	4,609	4,609	
潟上市昭和大久保字元木田27-87	宅地	255.13	2009	4,609	4,609	
潟上市昭和大久保字元木田27-95ほか	宅地	317.99	2009	6,153	6,153	
潟上市昭和大久保字元木田27-97	宅地	314.80	2009	5,842	5,842	
潟上市昭和大久保字元木田27-98	宅地	306.48	2009	5,835	5,835	
潟上市昭和大久保字元木田27-99	宅地	306.62	2009	5,835	5,835	
潟上市昭和大久保字元木田27-100	宅地	359.43	2009	7,363	7,363	
潟上市昭和大久保字元木田27-101	宅地	331.18	2009	6,782	6,782	
潟上市昭和大久保字元木田27-102	宅地	284.13	2009	5,682	5,682	
潟上市昭和大久保字元木田27-103	宅地	278.93	2009	5,173	5,173	
潟上市昭和大久保字元木田27-104	宅地	300.23	2009	5,566	5,566	
潟上市昭和大久保字元木田27-105	宅地	347.06	2009	6,440	6,440	
潟上市昭和大久保字元木田27-136	宅地	189.28	2009	3,573	3,573	
潟上市昭和大久保字元木田27-137	宅地	197.72	2009	3,168	3,168	
潟上市昭和大久保字元木田27-138	宅地	193.71	2009	3,168	3,168	
潟上市昭和大久保字元木田27-139	宅地	200.32	2009	3,168	3,168	
潟上市昭和大久保字元木田27-140	宅地	198.21	2009	3,168	3,168	
潟上市昭和大久保字元木田27-106	宅地	253.25	2009	3,661	3,661	
潟上市昭和大久保字元木田27-111	宅地	294.37	2009	5,317	5,317	
潟上市昭和大久保字元木田27-112	宅地	322.04	2009	5,357	5,357	

## 土地

所在地	地目	面積 (㎡)	取得年度	取得価額 (千円)	回収可能価額 (千円)	差引評価差額 (千円)
潟上市昭和大久保字元木田27-113	宅地	296.63	2009	4,513	4,513	
鹿角市十和田毛馬内字寺ノ上33-34	宅地	353.72	2009	2,658	2,658	
鹿角市十和田毛馬内字寺ノ上33-33	宅地	359.84	2009	2,704	2,704	
鹿角市十和田毛馬内字寺ノ上33-32	宅地	353.54	2009	2,656	2,656	
鹿角市十和田毛馬内字寺ノ上33-30	宅地	360.27	2009	2,707	2,707	
鹿角市十和田毛馬内字寺ノ上33-31	宅地	353.68	2009	2,657	2,657	
鹿角市十和田毛馬内字寺ノ上33-27	宅地	360.53	2009	2,709	2,709	
鹿角市十和田毛馬内字寺ノ上33-26	宅地	350.55	2009	2,634	2,634	
鹿角市十和田毛馬内字寺ノ上33-25	宅地	353.40	2009	2,655	2,655	
鹿角市十和田毛馬内字寺ノ上33-21	宅地	359.78	2009	2,703	2,703	
鹿角市十和田毛馬内字寺ノ上33-20	宅地	353.04	2009	2,653	2,653	
鹿角市十和田毛馬内字寺ノ上33-18	宅地	359.91	2009	2,704	2,704	
鹿角市十和田毛馬内字寺ノ上33-19	宅地	350.29	2009	2,632	2,632	
鹿角市十和田毛馬内字寺ノ上33-10	宅地	324.29	2009	2,437	2,437	
鹿角市十和田毛馬内字寺ノ上33-9	宅地	324.32	2009	2,437	2,437	
鹿角市十和田毛馬内字寺ノ上33-35	宅地	521.37	2009	3,918	3,918	
鹿角市十和田毛馬内字寺ノ上33-37	宅地	570.82	2009	4,289	4,289	
鹿角市十和田毛馬内字寺ノ上33-42	宅地	323.91	2009	2,434	2,434	
鹿角市十和田毛馬内字寺ノ上33-41	宅地	323.72	2009	2,432	2,432	
鹿角市十和田毛馬内字寺ノ上33-40	宅地	352.46	2009	2,648	2,648	
鹿角市十和田毛馬内字寺ノ上33-39	宅地	308.34	2009	2,317	2,317	
鹿角市十和田毛馬内字寺ノ上33-45	宅地	324.16	2009	2,436	2,436	
鹿角市十和田毛馬内字寺ノ上33-46	宅地	324.27	2009	2,436	2,436	
鹿角市十和田毛馬内字寺ノ上33-47	宅地	324.48	2009	2,438	2,438	
鹿角市十和田毛馬内字寺ノ上33-52	宅地	323.58	2009	2,431	2,431	
鹿角市十和田毛馬内字寺ノ上33-50	宅地	323.16	2009	2,428	2,428	
鹿角市十和田毛馬内字寺ノ上33-54	宅地	317.58	2009	2,386	2,386	
鹿角市十和田毛馬内字寺ノ上33-58	宅地	317.29	2009	2,384	2,384	
鹿角市十和田毛馬内字寺ノ上33-62	宅地	323.89	2009	2,434	2,434	
鹿角市十和田毛馬内字寺ノ上33-61	宅地	324.28	2009	2,437	2,437	
鹿角市十和田毛馬内字寺ノ上33-59	宅地	314.20	2009	2,361	2,361	
鹿角市十和田毛馬内字寺ノ上33-65	宅地	323.88	2009	2,434	2,434	
鹿角市十和田毛馬内字寺ノ上33-66	宅地	323.99	2009	2,434	2,434	
鹿角市十和田毛馬内字寺ノ上33-67	宅地	324.06	2009	2,435	2,435	
鹿角市十和田毛馬内字寺ノ上33-72	宅地	324.15	2009	2,436	2,436	
鹿角市十和田毛馬内字寺ノ上33-71	宅地	323.85	2009	2,433	2,433	
鹿角市十和田毛馬内字寺ノ上33-70	宅地	323.64	2009	2,432	2,432	
鹿角市十和田毛馬内字寺ノ上33-69	宅地	317.65	2009	2,387	2,387	
鹿角市十和田毛馬内字寺ノ上33-128ほか	原野	810.81	2009	8	8	
秋田市茨島7丁目133-61ほか	原野	1,095.30	2009	1	1	
合計	—	165,298.99	—	3,812,290	3,812,290	

(注) 上表は、平成22年度末現在における売却可能資産の内訳を表したものです。

3 投資及び出資金明細表（平成22年度）

（時価のあるもの）

（単位：千円）

銘柄名	株数・口数など (A)	時価単価 (円) (B)	時価評価額 (C) = (A) × (B)	うち評価差額
石油資源開発株式会社	20,012	4,160	83,250	63,238
合 計	—	—	83,250	63,238

（時価のないもの）

（単位：千円）

出資（出捐）先名	帳簿価額 (A)	出資（出捐）割合 (%) (B)	出資（出捐）先の 純資産額 (C)	実質価額 (D) = (B) × (C)	投資損失計上額 (D<Aの場合) (D) - (A)
地方独立行政法人秋田県立療育機構	3,580,000	100.0%	3,536,246	3,536,246	0
地方独立行政法人秋田県立病院機構	1,044,266	100.0%	976,971	976,971	0
公立大学法人国際教養大学	1,393,261	100.0%	6,003,491	6,003,491	0
公立大学法人秋田県立大学	31,419,292	100.0%	29,739,216	29,739,216	0
秋田県土地開発公社	100,000	100.0%	791,183	791,183	0
社会福祉法人秋田県社会福祉事業団	10,000	100.0%	1,619,739	1,619,739	0
社会福祉法人秋田県社会福祉事業団（基金）	20,000	100.0%	20,000	20,000	0
財団法人秋田県総合公社	10,000	16.2%	255,181	41,266	0
財団法人秋田県総合公社（脳血管医学振興基金）	30,000	100.0%	30,000	30,000	0
財団法人秋田県総合公社	15,000	24.3%	255,181	61,900	0
財団法人秋田県総合公社	10,000	16.2%	255,181	41,266	0
財団法人秋田県国際交流協会	720,000	76.9%	1,229,594	945,558	0
財団法人秋田県国際交流協会（国際交流支援基金）	256,000	100.0%	256,000	256,000	0
財団法人秋田県工業材料試験センター	10,000	100.0%	42,803	42,803	0
財団法人秋田県長寿社会振興財団	66,140	74.5%	127,418	94,926	0
財団法人あきた移植医療協会	74,810	43.5%	202,289	87,996	0
財団法人秋田県生活衛生営業指導センター	1,500	28.2%	9,880	2,786	0
財団法人秋田県栽培漁業協会	250,000	49.9%	587,379	293,102	0
財団法人秋田県林業労働対策基金	620,000	68.6%	1,022,862	701,683	0
財団法人秋田県木材加工推進機構	300,000	50.0%	615,465	307,733	0
財団法人秋田県林業公社	10,000	100.0%	54,636	54,636	0
財団法人あきた企業活性化センター	30,000	100.0%	2,556,746	2,556,746	0
財団法人あきた企業活性化センター（基金）	674,625	100.0%	674,625	674,625	0
財団法人あきた企業活性化センター（あきたアカデミー）	150,000	100.0%	150,000	150,000	0
財団法人秋田県資源技術開発機構	210,000	48.1%	497,772	239,428	0
財団法人秋田県建築住宅センター	10,000	33.3%	130,268	43,379	0
財団法人秋田県学校保健会	20,000	37.0%	55,866	20,670	0
財団法人暴力団壊滅秋田県民会議	300,000	51.6%	593,918	306,462	0
財団法人暴力団壊滅秋田県民会議（県有財産寄附金分）	209,322	36.0%	593,918	213,810	0
社団法人青少年育成秋田県民会議	28,386	37.3%	77,631	28,956	0
社団法人秋田県農業公社	829,250	72.5%	832,327	603,437	0
社団法人秋田県青果物価格安定基金協会	240,000	50.4%	895,501	451,333	0
秋田県漁業信用基金協会	153,150	43.6%	477,503	208,376	0
秋田県信用保証協会	6,868,982	48.7%	16,826,975	8,193,165	0
秋田アトリエビル株式会社	5,000	25.0%	59,946	14,987	0
株式会社秋田県分析化学センター	411,000	91.3%	564,080	515,005	0
株式会社秋田県食肉流通公社	445,710	33.8%	1,273,161	430,328	0
田沢湖高原リフト株式会社	179,250	45.8%	275,614	126,231	0
株式会社玉川サービス	5,000	50.0%	10,106	5,053	0
株式会社秋田ふるさと村	250,000	50.5%	517,298	261,235	0
十和田ホテル株式会社	100,000	40.0%	48,513	19,405	80,595
株式会社男鹿水族館	51,000	51.0%	196,896	100,417	0
秋田臨海鉄道株式会社	180,000	36.0%	541,232	194,844	0
秋田空港ターミナルビル株式会社	250,000	33.3%	2,738,106	911,789	0
秋田内陸縦貫鉄道株式会社	115,800	38.6%	86,045	33,213	82,587
由利高原鉄道株式会社	38,500	38.5%	66,706	25,682	12,818
大館能代空港ターミナルビル株式会社	148,500	30.0%	658,653	197,596	0
株式会社マリーナ秋田	13,000	26.0%	63,007	16,382	0
財団法人都道府県会館	758,000	2.2%	85,747,001	1,886,434	0
財団法人都道府県会館（被災者生活再建支援基金）	657,738	—	—	—	0
財団法人地方公務員等ライフプラン協会	17,000	0.7%	2,945,690	19,342	0
財団法人地方公務員安全衛生推進協会	26,000	0.5%	5,341,121	27,752	0
株式会社日本宝くじシステム研究所	2,000	1.5%	214,824	3,305	0

(時価のないもの)

(単位：千円)

出資(出捐)先名	帳簿価額 (A)	出資(出捐)割合 (%) (B)	出資(出捐)先の 純資産額 (C)	実質価額 (D) = (B) × (C)	投資損失計上額 (D<Aの場合) (D) - (A)
地方公共団体金融機構	82,000	0.5%	69,382,000	339,972	0
株式会社エフエム秋田	45,000	6.0%	661,673	39,700	0
秋田朝日放送株式会社	25,000	1.0%	3,234,331	32,343	0
財団法人消防試験研究センター	1,000	0.0%	4,432,599	1,463	0
財団法人救急振興財団	31,000	1.6%	23,637,647	366,384	0
財団法人東北活性化研究センター	10,000	1.7%	1,513,927	25,655	0
財団法人地域活性化センター	5,000	0.2%	4,273,327	7,824	0
株式会社インフォメーションプラザ秋田	10,000	6.7%	97,031	6,469	3,531
株式会社秋田ケーブルテレビ	50,000	4.2%	2,424,974	101,041	0
財団法人地方自治情報センター	2,000	0.4%	3,330,526	12,810	0
株式会社インテリジェント・コスモス研究機構	50,000	0.6%	5,387,722	31,856	18,144
財団法人インテリジェント・コスモス学術振興財団	50,000	11.1%	452,575	50,286	0
更生保護法人秋田県更生保護協議会	22,000	20.8%	155,251	32,222	0
財団法人秋田県遺族連合会	15,000	3.5%	317,047	10,962	0
財団法人秋田県老人クラブ連合会	30,000	20.0%	156,121	31,203	0
財団法人秋田県総合保健事業団	10,000	4.5%	1,702,773	77,022	0
財団法人本道医学振興会	50,000	24.9%	212,478	52,855	0
独立行政法人環境再生保全機構	40,320	0.1%	70,673,219	40,320	0
財団法人産業廃棄物処理事業振興財団	30,000	0.2%	11,658,263	23,317	0
財団法人休暇村協会	10,000	0.3%	11,278,764	33,836	0
財団法人自然公園財団	10,000	1.2%	1,473,086	16,989	0
独立行政法人農林漁業信用基金	129,000	0.1%	238,435,922	149,868	0
独立行政法人農林漁業信用基金	12,000	0.0%	238,435,922	13,941	0
秋田県農業信用基金協会	492,470	10.8%	5,446,660	589,594	0
秋田県農業信用基金協会	37,540	0.8%	5,446,660	44,644	0
社団法人秋田県畜産物価格共済基金協会	20,000	17.5%	117,677	20,562	0
社団法人家畜改良事業団	4,400	0.2%	5,572,221	12,234	0
社団法人全国鶏卵価格安定基金	2,000	0.2%	458,920	949	1,051
社団法人全日本卵価格安定基金	1,000	0.1%	312,815	288	712
社団法人日本草地畜産種子協会	100	0.7%	626,201	4,673	0
社団法人日本家畜商協会	1,000	0.2%	370,958	728	0
社団法人日本食肉格付協会	3,500	0.1%	518,172	412	3,088
財団法人地域総合整備財団	150,000	1.4%	11,488,306	166,497	0
東京中小企業投資育成株式会社	6,000	0.1%	59,017	53	5,947
独立行政法人 中小企業基盤整備機構	500	0.0%	318,469,475	145	355
財団法人日本立地センター	20,000	0.7%	3,886,598	25,726	0
財団法人本荘由利産業科学技術振興財団	20,000	1.6%	1,221,838	19,709	0
財団法人環日本海経済研究所	10,000	0.3%	2,780,723	7,705	0
財団法人伝統的工芸品産業振興協会	6,000	0.8%	878,402	6,774	0
秋田ステーションビル株式会社	10,000	2.2%	△ 344,906	△ 7,665	17,665
財団法人秋田観光コンベンション協会	50,000	12.9%	401,563	51,865	0
財団法人新エネルギー財団	600	0.0%	1,869,075	842	0
秋田石油備蓄株式会社	8,000	8.0%	531,313	42,505	0
財団法人秋田県ふるさと定住機構	10,000	23.5%	401,545	94,363	0
財団法人秋田県ふるさと定住機構	2,400,000	100.0%	2,400,000	2,400,000	0
交通エコロジー・モビリティ財団	5,000	0.3%	44,743,028	149,143	0
財団法人建設業情報管理センター	4,840	0.6%	3,656,912	22,124	0
財団法人区画整理促進機構	10,000	2.9%	2,616,826	74,766	0
日本下水道事業団	27,124	2.1%	11,917,880	253,518	0
財団法人ダム技術センター	2,600	1.1%	1,407,989	15,253	0
財団法人河川情報センター	10,000	1.9%	3,459,433	66,528	0
財団法人リバーフロント整備センター	2,500	0.5%	1,893,230	8,728	0
財団法人砂防フロンティア整備推進機構	3,500	0.9%	2,420,877	21,183	0
財団法人沿岸技術研究センター	3,000	0.6%	1,260,757	7,565	0
財団法人港湾空間高度化環境研究センター	2,000	0.2%	1,630,925	2,545	0
財団法人港湾空港建設技術サービスセンター	3,000	0.6%	2,129,073	13,654	0
財団法人不動産適正取引推進機構	1,000	0.1%	2,123,403	3,033	0
財団法人高齢者住宅財団	5,000	0.5%	1,767,450	9,324	0
財団法人建築コスト管理システム研究所	1,000	0.3%	893,578	2,675	0
<b>合計</b>	<b>57,370,476</b>	<b>—</b>	<b>1,311,503,536</b>	<b>69,758,868</b>	<b>226,493</b>

#### 4 貸付金明細表（平成22年度）

（単位：千円）

名称	貸借対照表価額	回収不能見込額
<b>【貸付金】</b>		
災害援護資金貸付金	38,950	—
市町村振興資金貸付金	16,552,958	—
秋田県社会福祉士及び介護福祉士修学資金貸付金	22,529	—
介護支援資金貸付金	2,849	—
理学療法士等修学資金貸付金	17,880	—
歯科衛生士修学資金貸付金	13,392	—
県立病院施設整備等貸付金	842,600	—
医学生修学資金等貸付金	621,426	—
大潟村方上地区関係貸付金	1,657,551	—
漁協新生対策貸付金	800,000	—
特定地域新部門導入資金貸付金	762	—
経営規模拡大資金貸付金	281	—
青年農業者等育成確保資金貸付金	782	—
就農支援資金貸付金	149,628	—
沿岸漁業改善資金貸付金(経営等改善資金)	30,560	—
獣医学生就学資金貸付金	400	—
森林組合事業振興資金貸付金	1,000,000	—
地域総合整備資金貸付金資金貸付金	5,356,816	—
地域中小企業応援ファンド基金造成資金貸付金	4,530,000	—
あきた農商工応援ファンド設置資金貸付金	2,300,000	—
秋田・盛岡間新幹線直行特急化事業貸付金	18,093,816	—
定時制課程及び通信制課程修学資金貸与金	420	—
秋田県看護職員修学資金貸付金	300,606	—
母子寡婦福祉資金貸付金	1,345,274	—
農業改良措置貸付金	111,433	—
林業・木材産業改善資金貸付金	251,824	—
中小企業整備導入資金貸付金	3,856,020	—
小 計	57,898,757	
<b>【貸付金に表示しているその他債権】</b>		
病院機構債権	10,015,010	—
北海道経済センター敷金	1,283	—
中部日本ビル入居敷金	4,460	—
中部日本ビル入居敷金	486	—
住友生命福岡ビル入居敷金	22,681	—
福岡1号公舎入居敷金	550	—
福岡2号公舎入居敷金	500	—
出光ナガホリビル入居敷金	9,543	—
京急ショッピングセンター入居敷金	46,939	—
借上公舎敷金	1,192	—
借上公舎保証金	600	—
小 計	10,103,244	0
合 計	68,002,001	0

（注）上表には、長期延滞債権に振り替えられた貸付金は含まれていません。



## 5 基金等明細表（平成22年度）

（単位：千円）

名 称	現金・預金	有価証券	土地	その他	合計 （貸借対照表 価額）
<b>【流動資産】</b>					
財政調整基金	12,270,124				12,270,124
減債基金	21,406,116				21,406,116
小計	33,676,240	0	0	0	33,676,240
<b>【投資等】</b>					
地域活性化対策基金	7,712,033				7,712,033
災害救助基金	260,570			74,540	335,110
社会奉仕活動基金	259,965				259,965
地域おこし支援基金	114,142				114,142
非営利団体活動促進対策基金	132,000				132,000
少子化対策基金	193,528				193,528
社会福祉施設職員福利基金	75,789				75,789
児童虐待防止等臨時対策基金	125,000				125,000
南部老人福祉総合エリア老人専用マンション基金	349,276				349,276
介護保険財政安定化基金	3,871,868				3,871,868
国民健康保険広域化等支援基金	451,511				451,511
後期高齢者医療財政安定化基金	578,350				578,350
介護職員処遇改善等臨時対策基金	2,894,431				2,894,431
介護施設整備等臨時対策基金	3,612,583				3,612,583
障害者自立支援等臨時対策基金	1,736,861				1,736,861
社会福祉施設耐震改修等促進臨時対策基金	1,495,484				1,495,484
妊婦健康診査臨時対策基金	270,849				270,849
地域自殺対策緊急強化臨時対策基金	298,487				298,487
子宮頸がん等予防接種臨時対策基金	711,337				711,337
地域医療再生臨時対策基金	4,616,631				4,616,631
県民の医療の確保に関する臨時対策基金	7,995,157				7,995,157
医療施設等耐震化臨時対策基金	1,048,622				1,048,622
芸術文化振興基金	859,782				859,782
消費生活相談臨時対策基金	76,233				76,233
環境保全基金	402,667				402,667
地球温暖化防止等臨時対策基金	229,204				229,204
産業廃棄物対策基金	133,187				133,187
環境保全センター維持管理基金	2,121,126				2,121,126
秋田県農林漁業振興臨時対策基金	10,000,089				10,000,089
中山間地域土地改良施設等保全基金	1,034,805				1,034,805
森林整備担い手育成基金	2,011,916				2,011,916
森林整備地域活動支援基金	312,175				312,175
森林整備及び木材産業振興臨時対策基金	2,424,115				2,424,115
水と緑の森づくり基金	119,296				119,296
秋田県ふるさと雇用再生臨時対策基金	2,835,709				2,835,709
秋田県緊急雇用創出臨時対策基金	7,886,354				7,886,354
秋田内陸縦貫鉄道運営助成基金	1,740,851				1,740,851
由利高原鉄道運営助成基金	501,133				501,133
私立高等学校授業料減免等臨時対策基金	154,858				154,858
子育て支援等臨時対策基金	1,590,952				1,590,952
美術品取得基金	723,370			3,165,407	3,888,777
社会福祉施設整備基金	91,117			653,642	744,759
ひとり親家庭等住宅整備基金	100,000			38,095	138,095
公的医療機関等設備整備基金	73,220			2,010,276	2,083,496
林業開発基金	17,864			22,631,777	22,649,641
発電用施設周辺地域等企業導入促進基金（現金）	350,475			0	350,475
発電用施設周辺地域等企業導入促進基金（債権）				23,839	23,839
土地開発基金	731,250			591,696	1,322,946
小計	75,326,222	0	0	29,189,272	104,515,494
合計	109,002,462	0	0	29,189,272	138,191,734

## 6 長期延滞債権明細表（平成22年度）

（単位：千円）

種別	貸借対照表価額	回収不能見込額
<b>【貸付金】</b>		
秋田県看護職員修学資金貸付金	2,492	0
母子寡婦福祉資金貸付金元金	81,541	4,437
農業振興対策資金貸付金	4,629	3,032
農業改良資金貸付金	9,044	0
林業・木材産業改善資金貸付金	38,911	21,319
畜産経営自立化促進資金貸付金	610	357
中小企業設備導入助成資金貸付金	2,427,963	6,849
小計	2,565,190	35,994
<b>【未収金】</b>		
県税等未収金		
県税	1,908,396	140,622
延滞金等	81,744	16,883
小計	1,990,140	157,505
<b>【その他の未収金】</b>		
母子寡婦福祉資金貸付金利息等	2,036	87
林業・木材産業改善資金違約金	17,118	4,811
中小企業設備導入助成資金貸付金利息	213,035	0
中小企業設備導入助成資金貸付金雑入	1,259	0
生活保護費返還金等	40,212	6,249
児童保護費負担金	50,700	38,814
生活環境の保全上の支障の除去等に要した費用	2,981,398	2,981,398
行政代執行に係る代執行費用等	16,286	16,286
県営住宅使用料	58,080	32,455
その他	71,558	34,226
小計	3,451,682	3,114,326
合計	8,007,012	3,307,825

## 7 未収金明細表（平成22年度）

（単位：千円）

種別	貸借対照表価額	回収不能見込額
<b>【貸付金】</b>		
秋田県看護職員修学資金貸付金	458	
母子寡婦福祉資金貸付金	17,345	
中小企業設備導入助成資金貸付金	203,316	
小計	221,119	0
<b>【未収金】</b>		
県税等未収金		
県税	698,190	51,277
延滞金等	28,757	5,589
小計	726,947	56,866
<b>【その他の未収金】</b>		
母子寡婦福祉資金貸付金利息等	591	2
中小企業設備導入助成資金貸付金利息等	3,141	0
生活保護費返還金	2,314	0
児童保護費負担金	3,212	2,320
生活環境の保全上の支障の除去等に要した費用	108,574	108,574
県営住宅使用料	3,369	0
その他	24,231	270
小計	145,432	111,166
合計	1,093,498	168,032

8 債務負担行為明細表（平成22年度）

（単位：千円）

相手先名	物件の購入等	債務保証又は損失補償	その他
社会福祉法人社会福祉事業団			2,012,010
社団法人秋田県農業公社		10,129,000	40,368
財団法人長寿社会振興財団			21,754
財団法人秋田県総合公社	17,561		4,712,764
財団法人あきた移植医療協会			5,487
財団法人あきた企業活性化センター		641,000	
財団法人秋田県建築住宅センター			554,200
秋田県信用保証協会		19,569,245	
株式会社秋田県分析化学センター			12,020
株式会社秋田ふるさと村			819,355
田沢湖高原リフト株式会社			145,561
株式会社玉川サービス			38,079
共同発行地方債（北東北みらい債購入者）		20,000,000	
その他の団体	17,236,264	23,659,940	13,552,870
合 計	17,253,825	73,999,185	21,914,468

## 9 固定資産の段階的整備の状況（平成22年度）

### ①有形固定資産

（単位：千円）

区分	公正価値評価 認識額	帳簿価額(決算統計計上額)			資産評価差額
		当初計上額	減価償却累計額	差引	
生活インフラ・国土保全					
教育					
福祉					
環境衛生					
産業振興					
消防					
警察					
総務					
合計					

### ②売却可能資産

（単位：千円）

区分	売却可能資産 認識額	帳簿価額(決算統計計上額)			資産評価差額
		当初計上額	減価償却累計額	差引	
生活インフラ・国土保全				0	0
教育				0	0
福祉				0	0
環境衛生				0	0
産業振興				0	0
消防				0	0
警察				0	0
総務	3,812,290	3,812,290		3,812,290	0
合計	3,812,290	3,812,290	0	3,812,290	0

（注）上表には、平成22年度末に売却可能資産として認識したものを記載しています。  
 なお、売却可能資産の範囲と売却可能価額の算定方法は、重要な会計方針に記載のとおりです。



## V 連結附属明細書





# V 連結附属明細書

## 1 連結対象法人等明細表

区分	会計・法人名等	連結対象	資本金等 (千円)	出資割合・経費負担割合 (%)	県からの補助金・負担金 (千円)	職員数 (人)	うち県派遣職員	主たる事業の内容
普通会計	普通会計	○				15,308		
公営事業 会計	公営企業会計							
	電気事業	○			-	103		
	工業用水道事業	○			-	8		
	その他							
	病院事業	○			-	-		独立行政法人秋田県立病院機構施設整備等貸付金特別会計
	宅地造成事業	○			432,900	-		工業団地開発事業特別会計、能代港エネルギー基地建設用地整備事業特別会計、秋田港飯島地区工業用地整備事業特別会計
	下水道事業	○			241,111	-		
	港湾整備事業	○			843,728	-		
地方独立 行政法人	地方独立行政法人秋田県立療育機構	○	3,580,000	100.0	659,390	181	7	発達に支援が必要な子供たちに、安全で良質な医療・療育を提供するとともに、乳幼児から学齢期そして成人期にいたるまで、ライフステージに応じた適切な支援を行う。
	地方独立行政法人秋田県立病院機構	○	1,044,266	100.0	3,751,164	586	40	脳血管研究センター及びリハビリテーション・精神医療センターの運営
	公立大学法人国際教養大学	○	1,897,098	73.4	1,098,008	145	13	大学を設置し、管理すること
	公立大学法人秋田県立大学	○	31,419,292	100.0	3,837,304	468	32	大学を設置し、管理すること
地方公社	秋田県土地開発公社	○	100,000	100.0		17	0	公共、公用施設等に供する土地の取得、管理、処分。国、地方公共団体等からの委託による土地取得のあっせん。
第三セク ター等	(社福)秋田県社会福祉事業団	○	10,000	100.0	70,772	625	1	第一種社会福祉事業、第二種社会福祉事業及び公益事業に係る県立等の施設の受託経営。
	(財)秋田県総合公社	○	61,800	56.6	995	181	1	県有施設の管理運営（環境保全センター、県民会館、ジョイナス、中央公園、北欧の杜公園、県立体育館、武道館、総合射撃場、ホームステイ、多文化共生サポーター（通訳・翻訳等）養成講座・国際理解講座の開催など。
	(財)秋田県国際交流協会	○	978,700	76.6	34	10	1	①情報の収集・提供：生活・教育・文化・経済などの海外情報の収集・提供、在住外国人への生活情報の提供など。 ②国際交流の企画・支援：情報誌の発行、各種イベント等の開催、市町村や民間の国際交流事業への支援など。 ③人材育成：民間国際交流団体の育成、青少年国際交流事業の実施、ホームステイ、多文化共生サポーター（通訳・翻訳等）養成講座・国際理解講座の開催など。 ④国際協力・外国人支援：海外移住者への支援、海外技術研修員受入事業受託、外国人のための電話相談の設置など。
	(財)秋田県工業材料試験センター	○	10,000	100.0		14	2	工業原材料及び製品の依頼試験・分析、技術者研修
	(財)秋田県長寿社会振興財団	○	88,806	74.5	21,182	16	0	高齢者の生きがいと健康づくり推進事業、高齢者総合相談センター運営受託、介護実習・普及センター運営受託、介護支援専門員実務研修受講試験・研修の実施、介護サービス外部評価事業、介護サービス情報の公表事業
	(財)あきた移植医療協会	○	171,790	43.5		4	0	臓器移植に関する法律に基づく移植医療について正しい知識の普及と角膜移植を含めた臓器移植に対する理解を深めるため、各種啓発事業を実施するとともに、医療機関との連携体制の整備や院内コーディネーターの研修を実施するなど臓器提供者の確保に努めること。
	(財)秋田県生活衛生営業指導センター	○	5,310	28.2	14,928	4	0	①生衛業の各種経営相談、経営指導、②生衛業の国民生活金融公庫融資の指導、③生衛業の標準営業約款の登録推進
	(財)秋田県栽培漁業協会	○	501,500	49.9	3,913	13	0	アワビ・クルマエビ種苗の生産及び供給、マダイ・ヒラメの中間育成・放流及びガザミの斡旋事業
	(財)秋田県林業労働対策基金	○	905,125	68.5	75,824	4	0	①林業労働力確保対策関連事業、②林業就業促進総合対策事業、③地域林業雇用改善促進事業、④林業就業支援事業、⑤雇用拡大推進事業 秋田県内において林業労働に従事する者の就労条件を改善し、林業従事者の安定的確保を図るとともに、若年林業従事者の育成確保の促進に努める。また林業の就労希望者を対象に林業の体験講習会を実施する。
	(財)秋田県木材加工推進機構	○	600,000	50.0	2,792	5	2	木材の加工及び利用に関する技術の指導及び普及、木材商品開発情報の収集及び提供並びに開発商品の性能評価及び試験等による高付加価値木材商品開発への支援を行うことにより、本県木材関連産業の振興発展を図り、もって県経済の特色ある進展に寄与することを目的とする。
	(財)秋田県林業公社	○	10,000	100.0	90,127	16	0	①分収方式による森林整備、②森林・林業に関する普及啓蒙活動、③森林の経営及び施業の受託
	(財)あきた企業活性化センター	○	30,000	100.0	489,343	90	22	新事業・新産業の創出、創業・経営革新の支援、高度技術産業集積地域の産業振興、機械設備の貸与、設備導入資金の貸付け、ベンチャー企業支援、マーケティング推進、受発注開拓推進、下請取引あっせん及び情報収集・提供、情報化支援、小売商業の経営相談・助成、産学官連携推進、知的財産権（特許等）に関する指導・相談等。

区分	会計・法人名等	連結対象	資本金等 (千円)	出資割合・経費負担割合 (%)	県からの補助金・負担金 (千円)	職員数 (人)		主たる事業の内容
							うち県派遣職員	
第三セクター等	(財)秋田県資源技術開発機構	○	437,000	48.1		6	3	資源リサイクルに関する産業クラスターの形成、資源リサイクルに関する普及啓発、資源リサイクルに関する研究の支援、資源リサイクルに関する研修の支援
	(財)秋田県建築住宅センター	○	30,000	33.3		15	0	建築住宅の相談業務、県営住宅の維持管理及び家賃収納業務、住宅瑕疵担保責任保険業務、構造計算適合性判定業務ほか
	(財)秋田県学校保健会	○	54,088	37.0		1	0	①学校保健思想の普及啓発、広報、②児童生徒の健康の調査研究、③学校保健関係者の指導研修、顕彰、④研修会、講習会の開催、関係機関との連携
	(財)暴力団壊滅秋田県民会議	○	581,943	51.6		3	0	①広報啓蒙活動、②個人・団体の支援、③相談、④少年に対する暴力団排除、⑤暴力団離脱者支援、⑥暴対法に基づく不当要求防止責任者講習、⑦不当要求情報管理機関支援、⑧被害者支援、⑨少年補導委員研修 県民の暴力団排除意識の高揚に資するとともに、暴力団排除活動を推進し、もって暴力団を壊滅して安全で住み良い秋田県の実現に寄与することを目的とする。
	秋田県漁業信用基金協会	○	348,050	44.0		1	0	信用補完業務。中小漁業者が系統金融機関から資金を借り入れする際の債務保証をすることを通じて、中小漁業者の発展に寄与する。
	秋田県信用保証協会	○	14,748,809	46.6		68	1	信用補完業務。中小企業が金融機関等から事業資金を借入する際の債務保証をすることを通じて企業の発展に寄与する。
	(社)青少年育成秋田県民会議	○	76,098	37.3	1,000	2	0	青少年健全育成に関わる各種広報啓発活動、青少年育成運動推進組織への支援活動、青少年健全育成に関わる大会・研修会開催、青少年の非行防止と社会環境浄化
	(社)秋田県農業公社	○	835,190	62.4	336,371	68	4	農地保有合理化事業、特別栽培農産物認証事業、県有供卵牛管理事業、畜産環境総合整備事業、比内地鶏素雞供給事業、自衛防疫強化対策事業、畜産経営改善促進事業、肉用子牛生産者補給金制度、大豆・麦原種等生産業務
	(社)秋田県青果物価格安定基金協会	○	475,900	50.4	46,612	4	0	青果物・花きの価格安定対策事業及び果実計画生産推進・経営支援対策事業の実施
	秋田アトリオンビル(株)	○	20,000	25.0		9	0	アトリオンビルの維持管理運営業務の受託・アトリオンビル及び関連施設の利用運営に関する業務の受託・秋田県の指定管理者として、2階・3階展示室、地下1階多目的ホールの貸館に関する業務の受託
	(株)秋田県分析化学センター	○	450,000	91.3		57	0	①環境分野等に関する調査・測定・分析及び各種物理・化学試験、②飲用水・食品に関する検査、③環境分野に関する測定機器の保守点検
	(株)秋田県食肉流通公社	○	1,319,700	33.8		60	0	①肉畜のと殺、解体、②枝肉及び副産物の買い取り並びに受託加工、③食肉及び副産物の加工並びに貯蔵販売、④加工品の製造販売に関する事業
	田沢湖高原リゾート(株)	○	391,725	45.8		27	0	特殊索道事業、普通索道事業、旅館、食堂、売店等の事業観光に関する事業
	(株)玉川サービス	○	10,000	50.0		4	0	新玉川地区進出企業に対する玉川温泉供給施設の整備運営、玉川温泉センターセンター管理運営業務、基盤施設維持管理業務、基盤道路除雪業務
	(株)秋田ふるさと村	○	495,000	50.5		31	0	秋田ふるさと村の管理運営
	十和田ホテル(株)	○	250,000	40.0		7	0	ホテル業
	(株)男鹿水族館	○	100,000	51.0		24	0	秋田県立水族館の管理運営
	秋田臨海鉄道(株)	○	500,000	36.0		27	0	①鉄道事業、②日本貨物鉄道株式会社からの業務受託、③前各号に附帯する事業
	秋田空港ターミナルビル(株)	○	750,000	33.3	2,704	59	0	空港ターミナルビル(旅客ビル及び貨物ビル)の賃貸及び管理運営、航空旅客・航空事業者及び航空貨物事業者に対する役務の提供、広告宣伝及び広告代理業、観光土産品その他の物品販売、レストラン及び喫茶店の経営
	秋田内陸縦貫鉄道(株)	○	300,000	38.6	272,355	62	0	秋田内陸縦貫鉄道の経営
	由利高原鉄道(株)	○	100,000	38.5	58,969	27	0	鉄道事業
	大館能代空港ターミナルビル(株)	○	495,000	30.0		9	0	空港旅客ターミナルビル、貨物ターミナルビル等の賃貸及び管理
	(株)マリーナ秋田	○	50,000	26.0		19	0	①港湾及び河川・海岸の放置艇の集約を図り秩序ある水域利用を行うこと ②海洋スポーツ・レクリエーションの普及・振興を図ること ③観光及び教育等、地域活性化に寄与すること ④指定管理者としてマリーナの管理・運営を行うこと



2 連結貸借対照表内訳表(1/8)

単位：千円	地方公共団体								
	普通会計	公営事業会計					病院事業	宅地造成 事業	下水道事業
		電気事業	工業用水道 事業	(小計) B					
A									
<b>[資産の部]</b>									
1. 公共資産									
(1) 有形固定資産									
①生活インフラ・国土保全	2,131,545,437	14,068,346	0	14,068,346	0	0	113,845,341		
②教育	189,205,606	0	0	0	0	0	0		
③福祉	25,516,124	0	0	0	0	0	0		
④環境衛生	29,284,738	0	0	0	0	0	0		
⑤産業振興	636,971,230	0	16,694,095	16,694,095	0	5,451,664	0		
⑥警察	38,612,422	0	0	0	0	0	0		
⑦総務	69,293,507	0	0	0	0	0	0		
⑧収益事業	0	0	0	0	0	0	0		
⑨その他	0	0	0	0	0	0	0		
地方公共団体計	3,120,429,064	14,068,346	16,694,095	30,762,441	0	5,451,664	113,845,341		
(2) 無形固定資産	0	2,099,193	2,639,927	4,739,120	0	0	0		
(3) 売却可能資産	3,812,290	0	0	0	0	0	0		
公共資産合計	3,124,241,354	16,167,539	19,334,022	35,501,561	0	5,451,664	113,845,341		
2. 投資等									
(1) 投資及び出資金	57,017,911	3,559	0	3,559	0	0	0		
(2) 貸付金	68,002,001	4,500,000	500,000	5,000,000	0	0	0		
(3) 基金等	104,515,494	0	0	0	0	0	0		
(4) 長期延滞債権	8,007,012	0	0	0	0	13,894	226		
(5) その他	0	0	0	0	10,015,010	0	0		
(6) 回収不能見込額	△ 3,307,825	0	0	0	0	0	0		
投資等合計	234,234,593	4,503,559	500,000	5,003,559	10,015,010	13,894	226		
3. 流動資産									
(1) 資金	43,782,080	5,485,940	1,272,813	6,758,753	0	46,645	2,100		
(2) 未収金	1,093,498	222,895	75,002	297,897	0	773	185		
(3) 販売用不動産	0	0	0	0	0	18,484,005	0		
(4) その他	0	0	0	0	0	0	0		
(5) 回収不能見込額	△ 168,032	0	0	0	0	0	0		
流動資産合計	44,707,546	5,708,835	1,347,815	7,056,650	0	18,531,423	2,285		
4. 繰延勘定									
繰延勘定	0	0	0	0	0	0	0		
<b>資産合計</b>	<b>3,403,183,493</b>	<b>26,379,933</b>	<b>21,181,837</b>	<b>47,561,770</b>	<b>10,015,010</b>	<b>23,996,981</b>	<b>113,847,852</b>		
<b>[負債の部]</b>									
1. 固定負債									
(1) 地方公共団体									
①普通会計地方債	1,206,449,959	0	0	0	0	0	0		
②公営事業地方債	0	0	0	0	10,015,010	495,000	17,750,209		
地方公共団体計	1,206,449,959	0	0	0	10,015,010	495,000	17,750,209		
(2) 関係団体									
①一部事務組合・広域連合地方債	0	0	0	0	0	0	0		
②地方三公社長期借入金	0	0	0	0	0	0	0		
③第三セクター等長期借入金	0	0	0	0	0	0	0		
関係団体計	0	0	0	0	0	0	0		
(3) 長期未払金	4,596,614	0	0	0	0	0	0		
(4) 引当金	156,595,271	1,034,169	284,014	1,318,183	0	0	0		
（うち 退職手当等引当金）	142,513,144	664,728	31,877	696,605	0	0	0		
（うち その他の引当金）	14,082,127	369,441	252,137	621,578	0	0	0		
(5) その他	4,000,000	0	0	0	0	0	0		
（うち 他会計借入金）	4,000,000	0	0	0	0	0	0		
固定負債合計	1,371,641,844	1,034,169	284,014	1,318,183	10,015,010	495,000	17,750,209		
2. 流動負債									
(1) 翌年度償還予定額									
①地方公共団体	83,090,768	0	0	0	0	7,414,300	998,381		
②関係団体	0	0	0	0	0	0	0		
翌年度償還予定額計	83,090,768	0	0	0	0	7,414,300	998,381		
(2) 短期借入金（翌年度繰上売用金を含む）	0	0	0	0	0	0	0		
(3) 未払金	1,818,537	89,377	33,643	123,020	0	0	0		
(4) 翌年度支払予定退職手当	12,788,081	0	0	0	0	0	0		
(5) 賞与引当金	8,026,778	0	0	0	0	1,517	561		
(6) その他	1,000,000	4,124	175	4,299	0	0	0		
（うち 他会計借入金翌年度償還予定額）	1,000,000	0	0	0	0	0	0		
流動負債合計	106,724,164	93,501	33,818	127,319	0	7,415,817	998,942		
<b>負債合計</b>	<b>1,478,366,008</b>	<b>1,127,670</b>	<b>317,832</b>	<b>1,445,502</b>	<b>10,015,010</b>	<b>7,910,817</b>	<b>18,749,151</b>		
<b>[純資産の部]</b>									
純資産合計									
純資産合計	1,924,817,485	25,252,263	20,864,005	46,116,268	0	16,086,164	95,098,701		
<b>負債及び純資産合計</b>	<b>3,403,183,493</b>	<b>26,379,933</b>	<b>21,181,837</b>	<b>47,561,770</b>	<b>10,015,010</b>	<b>23,996,981</b>	<b>113,847,852</b>		

2 連結貸借対照表内訳表(2/8)

単位：千円	地方公共団体						地方独立行政法人	
	公営事業会計		地方公共団体全体 (合計)	(相殺消去等)	地方公共団体全体 (純計)	地方独立行政 法人秋田県立 療育機構	地方独立行政 法人秋田県立 病院機構	
	その他							
	港湾整備事業	(小計) C	A+B+C	D	(A+B+C+D) : E			
<b>[資産の部]</b>								
1. 公共資産								
(1) 有形固定資産								
①生活インフラ・国土保全	20,043,975	133,889,316	2,279,503,099	0	2,279,503,099	0	0	
②教育	0	0	189,205,606	0	189,205,606	3,845,204	9,239,613	
③福祉	0	0	25,516,124	0	25,516,124	0	0	
④環境衛生	0	0	29,284,738	0	29,284,738	0	0	
⑤産業振興	0	5,451,664	659,116,989	0	659,116,989	0	0	
⑥警察	0	0	38,612,422	0	38,612,422	0	0	
⑦総務	0	0	69,293,507	0	69,293,507	0	0	
⑧収益事業	0	0	0	0	0	0	0	
⑨その他	0	0	0	0	0	0	0	
地方公共団体計	20,043,975	139,340,980	3,290,532,485	0	3,290,532,485	3,845,204	9,239,613	
(2) 無形固定資産	0	0	4,739,120	0	4,739,120	228,436	219,597	
(3) 売却可能資産	0	0	3,812,290	0	3,812,290	0	0	
公共資産合計	20,043,975	139,340,980	3,299,083,895	0	3,299,083,895	4,073,640	9,459,210	
2. 投資等								
(1) 投資及び出資金	0	0	57,021,470	0	57,021,470	0	3,270,329	
(2) 貸付金	0	0	73,002,001	△ 5,000,000	68,002,001	0	0	
(3) 基金等	0	0	104,515,494	0	104,515,494	0	0	
(4) 長期延滞債権	1,389	15,509	8,022,521	0	8,022,521	0	0	
(5) その他	0	10,015,010	10,015,010	△ 1,146,159	8,868,851	0	70	
(6) 回収不能見込額	0	0	△ 3,307,825	0	△ 3,307,825	0	0	
投資等合計	1,389	10,030,519	249,268,671	△ 6,146,159	243,122,512	0	3,270,399	
3. 流動資産								
(1) 資金	10,900	59,645	50,600,478	0	50,600,478	82,019	899,526	
(2) 未収金	0	958	1,392,353	0	1,392,353	121,395	776,176	
(3) 販売用不動産	0	18,484,005	18,484,005	0	18,484,005	0	0	
(4) その他	0	0	0	1,146,159	1,146,159	11,324	160,540	
(5) 回収不能見込額	0	0	△ 168,032	0	△ 168,032	0	△ 9,869	
流動資産合計	10,900	18,544,608	70,308,804	1,146,159	71,454,963	214,738	1,826,373	
4. 繰延勘定								
資産合計	20,056,264	167,916,107	3,618,661,370	△ 5,000,000	3,613,661,370	4,288,378	14,555,982	
<b>[負債の部]</b>								
1. 固定負債								
(1) 地方公共団体								
①普通会計地方債	0	0	1,206,449,959	0	1,206,449,959	0	0	
②公営事業地方債	3,506,269	31,766,488	31,766,488	5,468,833	37,235,321	0	0	
地方公共団体計	3,506,269	31,766,488	1,238,216,447	5,468,833	1,243,685,280	0	0	
(2) 関係団体								
①一部事務組合・広域連合地方債	0	0	0	0	0	0	0	
②地方三公社長期借入金	0	0	0	0	0	0	0	
③第三セクター等長期借入金	0	0	0	0	0	0	672,800	
関係団体計	0	0	0	0	0	0	672,800	
(3) 長期未払金	0	0	4,596,614	0	4,596,614	0	0	
(4) 引当金	0	0	157,913,454	△ 112,343	157,801,111	0	1,181,803	
（うち 退職手当等引当金）	0	0	143,209,749	△ 112,343	143,097,406	0	1,181,803	
（うち その他の引当金）	0	0	14,703,705	0	14,703,705	0	0	
(5) その他	0	0	4,000,000	△ 5,000,000	△ 1,000,000	601,429	9,611,526	
（うち 他会計借入金）	0	0	4,000,000	△ 5,000,000	△ 1,000,000	0	0	
固定負債合計	3,506,269	31,766,488	1,404,726,515	356,490	1,405,083,005	601,429	11,466,129	
2. 流動負債								
(1) 翌年度償還予定額								
①地方公共団体	737,967	9,150,648	92,241,416	2,079,980	94,321,396	0	0	
②関係団体	0	0	0	0	0	0	169,800	
翌年度償還予定額計	737,967	9,150,648	92,241,416	2,079,980	94,321,396	0	169,800	
(2) 短期借入金（翌年度繰上充用金を含む）	0	0	0	0	0	0	0	
(3) 未払金	0	0	1,941,557	0	1,941,557	96,819	513,019	
(4) 翌年度支払予定退職手当	0	0	12,788,081	0	12,788,081	0	0	
(5) 賞与引当金	1,731	3,809	8,030,587	41,826	8,072,413	0	216,336	
(6) その他	0	0	1,004,299	0	1,004,299	53,884	1,213,727	
（うち 他会計借入金翌年度償還予定額）	0	0	1,000,000	0	1,000,000	0	0	
流動負債合計	739,698	9,154,457	116,005,940	2,121,806	118,127,746	150,703	2,112,882	
負債合計	4,245,967	40,920,945	1,520,732,455	2,478,296	1,523,210,751	752,132	13,579,011	
<b>[純資産の部]</b>								
純資産合計								
	15,810,297	126,995,162	2,097,928,915	△ 7,478,296	2,090,450,619	3,536,246	976,971	
負債及び純資産合計	20,056,264	167,916,107	3,618,661,370	△ 5,000,000	3,613,661,370	4,288,378	14,555,982	

2 連結貸借対照表内訳表(3/8)

単位：千円	地方独立行政法人			地方公社		第三セクター等		
	公立大学法人 国際教養大学	公立大学法人 秋田県立大学	地方独立行政法人 (合計) F	秋田県 土地開発 公社	地方公社 (合計) G	(社福)秋田県 社会福祉事業 団	(財)秋田県 総合公社	(財)秋田県 国際交流協会
<b>[資産の部]</b>								
1. 公共資産								
(1) 有形固定資産								
①生活インフラ・国土保全	0	0	0	781,383	781,383	0	0	0
②教育	6,060,207	35,935,783	55,080,807	0	0	0	0	0
③福祉	0	0	0	0	0	85,928	0	0
④環境衛生	0	0	0	0	0	0	0	0
⑤産業振興	0	0	0	0	0	0	0	0
⑥警察	0	0	0	0	0	0	0	0
⑦総務	0	0	0	0	0	0	1,270	0
⑧収益事業	0	0	0	0	0	0	0	0
⑨その他	0	0	0	2,947	2,947	0	0	0
地方公共団体計	6,060,207	35,935,783	55,080,807	784,330	784,330	85,928	1,270	0
(2) 無形固定資産	23,937	67,479	539,449	5,222	5,222	16,049	944	0
(3) 売却可能資産	0	0	0	0	0	0	0	0
公共資産合計	6,084,144	36,003,262	55,620,256	789,552	789,552	101,977	2,214	0
2. 投資等								
(1) 投資及び出資金	0	0	3,270,329	550,328	550,328	0	0	191,338
(2) 貸付金	0	0	0	0	0	0	0	0
(3) 基金等	0	0	0	0	0	1,095,638	316,020	978,700
(4) 長期延滞債権	0	0	0	0	0	0	0	0
(5) その他	7,652	28	7,750	0	0	37,712	61	36,724
(6) 回収不能見込額	0	0	0	0	0	0	0	0
投資等合計	7,652	28	3,278,079	550,328	550,328	1,133,350	316,081	1,206,762
3. 流動資産								
(1) 資金	565,954	1,418,169	2,965,668	275,066	275,066	956,929	184,699	23,651
(2) 未収金	34,180	25,715	957,466	33,979	33,979	135,294	12,577	1,402
(3) 販売用不動産	0	0	0	0	0	0	0	0
(4) その他	1,243	6,271	179,378	366,369	366,369	10,482	13,678	5
(5) 回収不能見込額	0	△ 67	△ 9,936	0	0	0	0	0
流動資産合計	601,377	1,450,088	4,092,576	675,414	675,414	1,102,705	210,954	25,058
4. 繰延勘定	0	0	0	0	0	0	0	0
資産合計	6,693,173	37,453,378	62,990,911	2,015,294	2,015,294	2,338,032	529,249	1,231,820
<b>[負債の部]</b>								
1. 固定負債								
(1) 地方公共団体								
①普通会計地方債	0	0	0	0	0	0	0	0
②公営事業地方債	0	0	0	0	0	0	0	0
地方公共団体計	0	0	0	0	0	0	0	0
(2) 関係団体								
①一部事務組合・広域連合地方債	0	0	0	0	0	0	0	0
②地方三公社長期借入金	0	0	0	954,447	954,447	0	0	0
③第三セクター等長期借入金	0	0	672,800	0	0	0	0	0
関係団体計	0	0	672,800	954,447	954,447	0	0	0
(3) 長期未払金	0	20,132	20,132	0	0	0	0	0
(4) 引当金	0	0	1,181,803	148,266	148,266	478,140	143,543	0
(うち 退職手当等引当金)	0	0	1,181,803	148,266	148,266	133,919	143,543	0
(うち その他の引当金)	0	0	0	0	0	344,221	0	0
(5) その他	362,899	6,840,609	17,416,463	0	0	0	0	0
(うち 他会計借入金)	0	0	0	0	0	0	0	0
固定負債合計	362,899	6,860,741	19,291,198	1,102,713	1,102,713	478,140	143,543	0
2. 流動負債								
(1) 翌年度償還予定額								
①地方公共団体	0	0	0	0	0	0	0	0
②関係団体	0	0	169,800	0	0	0	0	0
翌年度償還予定額計	0	0	169,800	0	0	0	0	0
(2) 短期借入金(翌年度繰上充用金を含む)	0	0	0	0	0	0	0	0
(3) 未払金	155,636	675,029	1,440,503	69,012	69,012	179,721	113,861	1,881
(4) 翌年度支払予定退職手当	0	0	0	44,026	44,026	44,770	5,419	0
(5) 賞与引当金	0	0	216,336	6,853	6,853	0	0	0
(6) その他	171,146	178,392	1,617,149	1,506	1,506	15,703	11,245	345
(うち 他会計借入金翌年度償還予定額)	0	0	0	0	0	0	0	0
流動負債合計	326,782	853,421	3,443,788	121,397	121,397	240,194	130,525	2,226
負債合計	689,681	7,714,162	22,734,986	1,224,110	1,224,110	718,334	274,068	2,226
<b>[純資産の部]</b>								
純資産合計								
	6,003,492	29,739,216	40,255,925	791,184	791,184	1,619,698	255,181	1,229,594
負債及び純資産合計	6,693,173	37,453,378	62,990,911	2,015,294	2,015,294	2,338,032	529,249	1,231,820

2 連結貸借対照表内訳表(4/8)

単位：千円	第三セクター等							
	(財)秋田県 工業材料試験 センター	(財)秋田県 長寿社会 振興財団	(財)あきた 移植医療協会	(財)秋田県生 活衛生営業 指導センター	(財)秋田県 栽培漁業協会	(財)秋田県 林業労働対策 基金	(財)秋田県 木材加工 推進機構	(財)秋田県 林業公社
<b>[資産の部]</b>								
1. 公共資産								
(1) 有形固定資産								
①生活インフラ・国土保全	0	0	0	0	0	0	0	0
②教育	0	0	0	0	0	0	0	0
③福祉	0	640	0	0	0	0	0	0
④環境衛生	0	0	468	99	0	0	0	0
⑤産業振興	30,146	0	0	0	2,816	51	0	1,113
⑥警察	0	0	0	0	0	0	0	0
⑦総務	0	0	0	0	0	0	0	0
⑧収益事業	0	0	0	0	0	0	0	0
⑨その他	0	0	0	0	0	0	0	0
地方公共団体計	30,146	640	468	99	2,816	51	0	1,113
(2) 無形固定資産	2,127	784	0	60	150	0	144	2,096
(3) 売却可能資産	0	0	0	0	0	0	0	0
公共資産合計	32,273	1,424	468	159	2,966	51	144	3,209
2. 投資等								
(1) 投資及び出資金	29,322	0	0	0	0	0	0	0
(2) 貸付金	0	0	0	0	0	0	0	0
(3) 基金等	47,874	136,989	174,417	5,310	512,545	907,947	600,000	188,468
(4) 長期延滞債権	0	0	0	0	0	0	0	0
(5) その他	0	0	0	0	0	98,316	0	41,570,284
(6) 回収不能見込額	0	0	0	0	0	0	0	0
投資等合計	77,196	136,989	174,417	5,310	512,545	1,006,263	600,000	41,758,752
3. 流動資産								
(1) 資金	16,012	35,643	27,565	4,372	75,357	22,418	13,357	23,189
(2) 未収金	26,263	3,914	0	205	8,494	0	4,210	0
(3) 販売用不動産	0	0	0	0	0	0	0	0
(4) その他	101	40	0	0	0	10	0	0
(5) 回収不能見込額	0	0	0	0	0	0	0	0
流動資産合計	42,376	39,597	27,565	4,577	83,851	22,428	17,567	23,189
4. 繰延勘定								
資産合計	151,845	178,010	202,450	10,046	599,362	1,028,742	617,711	41,785,150
<b>[負債の部]</b>								
1. 固定負債								
(1) 地方公共団体								
①普通会計地方債	0	0	0	0	0	0	0	0
②公営事業地方債	0	0	0	0	0	0	0	0
地方公共団体計	0	0	0	0	0	0	0	0
(2) 関係団体								
①一部事務組合・広域連合地方債	0	0	0	0	0	0	0	0
②地方三公社長期借入金	0	0	0	0	0	0	0	0
③第三セクター等長期借入金	0	0	0	0	0	0	0	34,759,055
関係団体計	0	0	0	0	0	0	0	34,759,055
(3) 長期未払金	0	0	0	0	0	0	0	6,412,244
(4) 引当金	79,797	23,097	0	0	10,680	2,822	0	183,470
（うち 退職手当等引当金）	79,797	23,097	0	0	10,680	2,822	0	183,470
（うち その他の引当金）	0	0	0	0	0	0	0	0
(5) その他	0	0	0	0	0	0	0	0
（うち 他会計借入金）	0	0	0	0	0	0	0	0
固定負債合計	79,797	23,097	0	0	10,680	2,822	0	41,354,769
2. 流動負債								
(1) 翌年度償還予定額								
①地方公共団体	0	0	0	0	0	0	0	0
②関係団体	0	0	0	0	0	0	0	373,803
翌年度償還予定額計	0	0	0	0	0	0	0	373,803
(2) 短期借入金（翌年度繰上充用金を含む）	21,000	0	0	0	0	0	0	0
(3) 未払金	3,427	2,119	80	0	634	1,942	2,151	1,062
(4) 翌年度支払予定退職手当	0	25,086	0	0	365	0	0	0
(5) 賞与引当金	3,953	0	0	0	0	984	0	0
(6) その他	865	290	80	166	304	131	95	880
（うち 他会計借入金翌年度償還予定額）	0	0	0	0	0	0	0	0
流動負債合計	29,245	27,495	160	166	1,303	3,057	2,246	375,745
負債合計	109,042	50,592	160	166	11,983	5,879	2,246	41,730,514
<b>[純資産の部]</b>								
純資産合計								
	42,803	127,418	202,290	9,880	587,379	1,022,863	615,465	54,636
負債及び純資産合計	151,845	178,010	202,450	10,046	599,362	1,028,742	617,711	41,785,150

2 連結貸借対照表内訳表(5/8)

単位：千円	第三セクター等							
	(財)あきた 企業活性化 センター	(財)秋田県 資源技術 開発機構	(財)秋田県 建築住宅 センター	(財)秋田県 学校保健会	(財)暴力団 壊滅秋田県民 会議	(社)青少年 育成秋田県民 会議	(社)秋田県 農業公社	(社)秋田県青 果物価格安定 基金協会
<b>[資産の部]</b>								
1. 公共資産								
(1) 有形固定資産								
①生活インフラ・国土保全	0	0	190	0	0	0	0	0
②教育	0	0	0	0	0	0	0	0
③福祉	0	0	0	0	0	0	0	0
④環境衛生	0	0	0	0	0	0	0	0
⑤産業振興	247,419	20,642	0	0	0	0	243,141	0
⑥警察	0	0	0	0	158	0	0	0
⑦総務	0	0	0	0	0	0	0	0
⑧収益事業	0	0	0	0	0	0	0	0
⑨その他	0	0	0	0	0	0	0	0
地方公共団体計	247,419	20,642	190	0	158	0	243,141	0
(2) 無形固定資産	60	0	0	0	150	0	863	0
(3) 売却可能資産	0	0	0	0	0	0	0	0
公共資産合計	247,479	20,642	190	0	308	0	244,004	0
2. 投資等								
(1) 投資及び出資金	262,301	2	0	0	0	0	26,690	0
(2) 貸付金	638,460	0	0	0	0	0	145,098	0
(3) 基金等	9,341,131	440,986	52,253	54,088	589,668	80,458	1,488,286	1,363,330
(4) 長期延滞債権	0	0	0	0	0	0	0	0
(5) その他	0	0	21	0	0	0	0	154
(6) 回収不能見込額	0	0	0	0	0	0	0	0
投資等合計	10,241,892	440,988	52,274	54,088	589,668	80,458	1,660,074	1,363,484
3. 流動資産								
(1) 資金	1,034,530	17,712	114,889	1,799	4,114	1,675	292,397	15,917
(2) 未収金	551,258	17,624	7,531	0	0	0	678,286	0
(3) 販売用不動産	0	0	0	0	0	0	0	0
(4) その他	1,808,880	865	78	0	0	0	2,755,509	0
(5) 回収不能見込額	△ 210,459	0	0	0	0	0	△ 177,340	0
流動資産合計	3,184,209	36,201	122,498	1,799	4,114	1,675	3,548,852	15,917
4. 繰延勘定	0	0	0	0	0	0	0	0
<b>資産合計</b>	<b>13,673,580</b>	<b>497,831</b>	<b>174,962</b>	<b>55,887</b>	<b>594,090</b>	<b>82,133</b>	<b>5,452,930</b>	<b>1,379,401</b>
<b>[負債の部]</b>								
1. 固定負債								
(1) 地方公共団体								
①普通会計地方債	0	0	0	0	0	0	0	0
②公営事業地方債	0	0	0	0	0	0	0	0
地方公共団体計	0	0	0	0	0	0	0	0
(2) 関係団体								
①一部事務組合・広域連合地方債	0	0	0	0	0	0	0	0
②地方三公社長期借入金	0	0	0	0	0	0	0	0
③第三セクター等長期借入金	7,970,855	0	0	0	0	0	2,961,308	0
関係団体計	7,970,855	0	0	0	0	0	2,961,308	0
(3) 長期未払金	0	0	0	0	0	0	1,775	0
(4) 引当金	197,393	0	22,253	0	0	4,361	165,086	26,825
（うち 退職手当等引当金）	190,577	0	22,253	0	0	4,361	162,706	26,825
（うち その他の引当金）	6,816	0	0	0	0	0	2,380	0
(5) その他	433,857	0	0	0	0	0	1,020,514	456,700
（うち 他会計借入金）	0	0	0	0	0	0	0	0
固定負債合計	8,602,105	0	22,253	0	0	4,361	4,148,683	483,525
2. 流動負債								
(1) 翌年度償還予定額								
①地方公共団体	0	0	0	0	0	0	0	0
②関係団体	300,516	0	0	0	0	0	0	0
翌年度償還予定額計	300,516	0	0	0	0	0	0	0
(2) 短期借入金（翌年度繰上充用金を含む）	1,900,000	0	0	0	0	0	110,000	0
(3) 未払金	193,007	31	21,895	21	88	70	330,410	133
(4) 翌年度支払予定退職手当	0	0	0	0	0	0	6,699	0
(5) 賞与引当金	0	0	0	0	0	0	0	0
(6) その他	121,205	28	546	0	84	71	24,811	243
（うち 他会計借入金翌年度償還予定額）	0	0	0	0	0	0	0	0
流動負債合計	2,514,728	59	22,441	21	172	141	471,920	376
<b>負債合計</b>	<b>11,116,833</b>	<b>59</b>	<b>44,694</b>	<b>21</b>	<b>172</b>	<b>4,502</b>	<b>4,620,603</b>	<b>483,901</b>
<b>[純資産の部]</b>								
純資産合計	2,556,747	497,772	130,268	55,866	593,918	77,631	832,327	895,500
負債及び純資産合計	13,673,580	497,831	174,962	55,887	594,090	82,133	5,452,930	1,379,401



2 連結貸借対照表内訳表(6/8)

単位：千円	第三セクター等							
	秋田県漁業 信用基金協会	秋田県 信用保証協会	秋田アトリオ ンビル(株)	(株)秋田県 分析化学 センター	(株)秋田県 食肉流通公社	田沢湖高原 リフト(株)	(株)玉川 サービス	(株)秋田 ふるさと村
<b>[資産の部]</b>								
1. 公共資産								
(1) 有形固定資産								
①生活インフラ・国土保全	0	0	0	0	0	0	0	0
②教育	0	0	0	0	0	0	0	0
③福祉	0	0	0	0	0	0	0	0
④環境衛生	0	0	0	272,667	0	0	0	0
⑤産業振興	8,627	423,349	0	0	673,023	199,246	1,707	13,300
⑥警察	0	0	0	0	0	0	0	0
⑦総務	0	0	1,732	0	0	0	0	0
⑧収益事業	0	0	0	0	0	0	0	0
⑨その他	0	0	0	0	0	0	0	0
地方公共団体計			1,732	272,667	673,023	199,246	1,707	13,300
(2) 無形固定資産	30	0	0	1,702	1,031	290	0	1,805
(3) 売却可能資産	0	0	0	0	0	0	0	0
公共資産合計			1,732	274,369	674,054	199,536	1,707	15,105
2. 投資等								
(1) 投資及び出資金	803,209	19,264,053	0	5,677	35,820	3,000	0	5
(2) 貸付金	0	0	0	0	0	0	0	0
(3) 基金等	0	0	0	0	0	0	0	370,000
(4) 長期延滞債権	0	0	0	0	0	0	0	0
(5) その他	8,338	290,709	12,228	19,426	41,147	132	0	825
(6) 回収不能見込額	0	0	0	0	0	0	0	0
投資等合計	811,547	19,554,762	12,228	25,103	76,967	3,132	0	370,830
3. 流動資産								
(1) 資金	57,897	3,727,675	107,685	145,466	447,133	121,209	13,032	189,870
(2) 未収金	0	63,739	39	3,397	4,091	300	7,615	24,489
(3) 販売用不動産	0	0	0	0	0	0	0	0
(4) その他	842,256	276,523,639	331	189,396	429,906	3,417	0	12,349
(5) 回収不能見込額	0	0	0	△ 270	0	0	0	0
流動資産合計	900,153	280,315,053	108,055	337,989	881,130	124,926	20,647	226,708
4. 繰延勘定	0	0	0	0	0	0	0	0
<b>資産合計</b>	<b>1,720,357</b>	<b>300,293,164</b>	<b>122,015</b>	<b>637,461</b>	<b>1,632,151</b>	<b>327,594</b>	<b>22,354</b>	<b>612,643</b>
<b>[負債の部]</b>								
1. 固定負債								
(1) 地方公共団体								
①普通会計地方債	0	0	0	0	0	0	0	0
②公営事業地方債	0	0	0	0	0	0	0	0
地方公共団体計	0	0	0	0	0	0	0	0
(2) 関係団体								
①一部事務組合・広域連合地方債	0	0	0	0	0	0	0	0
②地方三公社長期借入金	0	0	0	0	0	0	0	0
③第三セクター等長期借入金	158,600	2,500,000	0	0	4,356	28,964	0	0
関係団体計	158,600	2,500,000	0	0	4,356	28,964	0	0
(3) 長期未払金	0	0	0	0	0	0	0	0
(4) 引当金	24,889	2,894,601	8,152	0	100,706	0	0	14,984
（うち 退職手当等引当金）	24,853	879,345	8,152	0	100,706	0	0	14,984
（うち その他の引当金）	36	2,015,256	0	0	0	0	0	0
(5) その他	53,193	0	10,000	30,642	40,755	11,872	0	0
（うち 他会計借入金）	0	0	0	0	0	0	0	0
固定負債合計	236,682	5,394,601	18,152	30,642	145,817	40,836	0	14,984
2. 流動負債								
(1) 翌年度償還予定額								
①地方公共団体	0	0	0	0	0	0	0	0
②関係団体	159,500	0	0	0	2,616	0	0	0
翌年度償還予定額計	159,500	0	0	0	2,616	0	0	0
(2) 短期借入金（翌年度繰上充用金を含む）	0	0	0	0	0	0	0	0
(3) 未払金	0	1,641	1,394	2,656	68,963	4,039	2,270	63,486
(4) 翌年度支払予定退職手当	0	17,339	0	0	1,292	0	0	0
(5) 賞与引当金	626	0	634	14,666	0	0	0	3,129
(6) その他	846,046	278,052,608	41,889	25,417	140,302	7,105	9,978	13,746
（うち 他会計借入金翌年度償還予定額）	0	0	0	0	0	0	0	0
流動負債合計	1,006,172	278,071,588	43,917	42,739	213,173	11,144	12,248	80,361
<b>負債合計</b>	<b>1,242,854</b>	<b>283,466,189</b>	<b>62,069</b>	<b>73,381</b>	<b>358,990</b>	<b>51,980</b>	<b>12,248</b>	<b>95,345</b>
<b>[純資産の部]</b>								
純資産合計	477,503	16,826,975	59,946	564,080	1,273,161	275,614	10,106	517,298
<b>負債及び純資産合計</b>	<b>1,720,357</b>	<b>300,293,164</b>	<b>122,015</b>	<b>637,461</b>	<b>1,632,151</b>	<b>327,594</b>	<b>22,354</b>	<b>612,643</b>

2 連結貸借対照表内訳表(7/8)

単位：千円	第三セクター等							
	十和田 ホテル(株)	(株)男鹿 水族館	秋田臨海 鉄道(株)	秋田空港ター ミナルビル (株)	秋田内陸 縦貫鉄道(株)	由利高原 鉄道(株)	大館能代空港 ターミナルビ ル(株)	(株)マリーナ 秋田
<b>[資産の部]</b>								
1. 公共資産								
(1) 有形固定資産								
①生活インフラ・国土保全	0	0	222,745	1,717,812	160,875	127,299	908,470	22,053
②教育	0	0	0	0	0	0	0	0
③福祉	0	0	0	0	0	0	0	0
④環境衛生	0	0	0	0	0	0	0	0
⑤産業振興	4,986	15,287	0	0	0	0	0	0
⑥警察	0	0	0	0	0	0	0	0
⑦総務	0	0	0	0	0	0	0	0
⑧収益事業	0	0	0	0	0	0	0	0
⑨その他	0	0	0	0	0	0	0	0
地方公共団体計	4,986	15,287	222,745	1,717,812	160,875	127,299	908,470	22,053
(2) 無形固定資産	720	0	532	3,630	1,154	1,084	288	296
(3) 売却可能資産	0	0	0	0	0	0	0	0
公共資産合計	5,706	15,287	223,277	1,721,442	162,029	128,383	908,758	22,349
2. 投資等								
(1) 投資及び出資金	0	5,000	255,030	300,705	0	30	50	0
(2) 貸付金	0	0	0	0	0	0	0	0
(3) 基金等	0	0	0	0	0	0	0	0
(4) 長期延滞債権	0	0	0	0	0	0	0	0
(5) その他	200	103	658	52,198	2,920	113	20	0
(6) 回収不能見込額	0	0	0	0	0	0	0	0
投資等合計	200	5,103	255,688	352,903	2,920	143	70	0
3. 流動資産								
(1) 資金	51,644	175,867	226,839	921,436	27,294	20,528	240,011	107,232
(2) 未収金	0	2,138	20,201	22,526	10,236	7,563	0	2
(3) 販売用不動産	0	0	0	0	0	0	0	0
(4) その他	3,704	38,311	65,042	47,699	25,873	5,858	3,033	7,082
(5) 回収不能見込額	0	△ 184	0	0	0	0	0	0
流動資産合計	55,348	216,132	312,082	991,661	63,403	33,949	243,044	114,316
4. 繰延勘定	0	189	0	0	0	0	0	0
<b>資産合計</b>	<b>61,254</b>	<b>236,711</b>	<b>791,047</b>	<b>3,066,006</b>	<b>228,352</b>	<b>162,475</b>	<b>1,151,872</b>	<b>136,665</b>
<b>[負債の部]</b>								
1. 固定負債								
(1) 地方公共団体								
①普通会計地方債	0	0	0	0	0	0	0	0
②公営事業地方債	0	0	0	0	0	0	0	0
地方公共団体計	0	0	0	0	0	0	0	0
(2) 関係団体								
①一部事務組合・広域連合地方債	0	0	0	0	0	0	0	0
②地方三公社長期借入金	0	0	0	0	0	0	0	0
③第三セクター等長期借入金	0	0	0	0	0	0	381,659	0
関係団体計	0	0	0	0	0	0	381,659	0
(3) 長期未払金	0	1,568	0	0	0	0	0	0
(4) 引当金	0	0	155,290	139,368	0	34,782	12,090	4,272
（うち 退職手当等引当金）	0	0	106,790	139,368	0	33,782	12,090	4,063
（うち その他の引当金）	0	0	48,500	0	0	1,000	0	209
(5) その他	0	0	135	14,547	0	0	6,842	0
（うち 他会計借入金）	0	0	0	0	0	0	0	0
固定負債合計	0	1,568	155,425	153,915	0	34,782	400,591	4,272
2. 流動負債								
(1) 翌年度償還予定額								
①地方公共団体	0	0	0	0	0	0	0	0
②関係団体	0	0	0	0	0	0	57,371	0
翌年度償還予定額計	0	0	0	0	0	0	57,371	0
(2) 短期借入金（翌年度繰上充用金を含む）	0	0	0	0	40,000	50,000	0	0
(3) 未払金	4,052	1,510	4,636	90,811	87,207	8,114	17,336	2,972
(4) 翌年度支払予定退職手当	0	0	0	0	0	0	3,300	758
(5) 賞与引当金	0	0	4,351	6,234	7,605	1,000	0	311
(6) その他	8,689	36,737	85,403	76,940	7,495	1,873	14,621	65,345
（うち 他会計借入金翌年度償還予定額）	0	0	0	0	0	0	0	0
流動負債合計	12,741	38,247	94,390	173,985	142,307	60,987	92,628	69,386
<b>負債合計</b>	<b>12,741</b>	<b>39,815</b>	<b>249,815</b>	<b>327,900</b>	<b>142,307</b>	<b>95,769</b>	<b>493,219</b>	<b>73,658</b>
<b>[純資産の部]</b>								
純資産合計	48,513	196,896	541,232	2,738,106	86,045	66,706	658,653	63,007
<b>負債及び純資産合計</b>	<b>61,254</b>	<b>236,711</b>	<b>791,047</b>	<b>3,066,006</b>	<b>228,352</b>	<b>162,475</b>	<b>1,151,872</b>	<b>136,665</b>

2 連結貸借対照表内訳表(8/8)

単位：千円	第三セクター等	連結 (単純合計) E+F+G+H	(相殺消去等) I	連結 (純計) (E+F+G+H+I) J
	第三セクター等 (合計) H			
<b>[資産の部]</b>				
1. 公共資産				
(1) 有形固定資産				
①生活インフラ・国土保全	3,159,444	2,283,443,926	0	2,283,443,926
②教育	0	244,286,413	0	244,286,413
③福祉	86,568	25,602,692	0	25,602,692
④環境衛生	273,234	29,557,972	0	29,557,972
⑤産業振興	1,884,853	661,001,842	0	661,001,842
⑥警察	158	38,612,580	0	38,612,580
⑦総務	3,002	69,296,509	0	69,296,509
⑧収益事業	0	0	0	0
⑨その他	0	2,947	0	2,947
地方公共団体計	5,407,259	3,351,804,881	0	3,351,804,881
(2) 無形固定資産	35,989	5,319,780	0	5,319,780
(3) 売却可能資産	0	3,812,290	0	3,812,290
公共資産合計	5,443,248	3,360,936,951	0	3,360,936,951
2. 投資等				
(1) 投資及び出資金	21,182,232	82,024,359	△ 51,658,422	30,365,937
(2) 貸付金	783,558	68,785,559	△ 33,801,411	34,984,148
(3) 基金等	18,744,108	123,259,602	△ 21,476	123,238,126
(4) 長期延滞債権	0	8,022,521	0	8,022,521
(5) その他	42,172,289	51,048,890	△ 10,015,659	41,033,231
(6) 回収不能見込額	0	△ 3,307,825	0	△ 3,307,825
投資等合計	82,882,187	329,833,106	△ 95,496,968	234,336,138
3. 流動資産				
(1) 資金	9,447,043	63,288,255	44,200	63,332,455
(2) 未収金	1,613,394	3,997,192	△ 349,602	3,647,590
(3) 販売用不動産	0	18,484,005	0	18,484,005
(4) その他	282,787,544	284,479,450	△ 275,590,532	8,888,918
(5) 回収不能見込額	△ 388,253	△ 566,221	△ 149	△ 566,370
流動資産合計	293,459,728	369,682,681	△ 275,896,083	93,786,598
4. 繰延勘定	189	189	0	189
資産合計	381,785,352	4,060,452,927	△ 371,393,051	3,689,059,876
<b>[負債の部]</b>				
1. 固定負債				
(1) 地方公共団体				
①普通会計地方債	0	1,206,449,959	0	1,206,449,959
②公営事業地方債	0	37,235,321	0	37,235,321
地方公共団体計	0	1,243,685,280	0	1,243,685,280
(2) 関係団体				
①一部事務組合・広域連合地方債	0	0	0	0
②地方三公社長期借入金	0	954,447	△ 591,696	362,751
③第三セクター等長期借入金	48,764,797	49,437,597	△ 33,039,915	16,397,682
関係団体計	48,764,797	50,392,044	△ 33,631,611	16,760,433
(3) 長期未払金	6,415,587	11,032,333	0	11,032,333
(4) 引当金	4,726,601	163,857,781	3,305,262	167,163,043
（うち 退職手当等引当金）	2,308,183	146,735,658	3,305,411	150,041,069
（うち その他の引当金）	2,418,418	17,122,123	△ 149	17,121,974
(5) その他	2,079,057	18,495,520	△ 17,416,462	1,079,058
（うち 他会計借入金）	0	△ 1,000,000	0	△ 1,000,000
固定負債合計	61,986,042	1,487,462,958	△ 47,742,811	1,439,720,147
2. 流動負債				
(1) 翌年度償還予定額				
①地方公共団体	0	94,321,396	0	94,321,396
②関係団体	893,806	1,063,606	△ 169,800	893,806
翌年度償還予定額計	893,806	95,385,002	△ 169,800	95,215,202
(2) 短期借入金（翌年度繰上充用金を含む）	2,121,000	2,121,000	0	2,121,000
(3) 未払金	1,213,620	4,664,692	△ 282,229	4,382,463
(4) 翌年度支払予定退職手当	105,028	12,937,135	251,607	13,188,742
(5) 賞与引当金	43,493	8,339,095	661,639	9,000,734
(6) その他	279,611,286	282,234,240	△ 276,957,937	5,276,303
（うち 他会計借入金翌年度償還予定額）	0	1,000,000	0	1,000,000
流動負債合計	283,988,233	405,681,164	△ 276,496,720	129,184,444
負債合計	345,974,275	1,893,144,122	△ 324,239,531	1,568,904,591
<b>[純資産の部]</b>				
純資産合計				
	35,811,077	2,167,308,805	△ 47,153,520	2,120,155,285
負債及び純資産合計	381,785,352	4,060,452,927	△ 371,393,051	3,689,059,876

3 連結行政コスト計算書内訳書(1/8)

単位：千円	地方公共団体							
	普通会計	公営事業会計					その他	
		電気事業	工業用水道事業	(小計) B	病院事業	宅地造成事業	下水道事業	
A								
<b>(目的別)</b>								
経常行政コスト								
生活インフラ・国土保全	75,312,741	2,881,608	0	2,881,608	0	0	6,195,700	
教育	119,163,188	0	0	0	0	0	0	
福祉	72,812,608	0	0	0	0	0	0	
環境衛生	17,980,075	0	0	0	0	0	0	
産業振興	92,341,945	0	601,607	601,607	0	2,056,654	0	
消防	26,533,337	0	0	0	0	0	0	
総務	23,944,474	0	0	0	0	0	0	
議会	1,148,124	0	0	0	0	0	0	
支払利息	18,610,919	238,605	102,550	341,155	285,113	89,004	455,740	
回収不能見込計上額	321,458	0	0	0	0	△ 36,716	0	
その他	13,341,003	0	0	0	0	0	0	
経常行政コスト合計	461,509,872	3,120,213	704,157	3,824,370	285,113	2,108,942	6,651,440	
経常収益								
使用料・手数料	6,733,646	0	0	0	0	181,514	0	
分担金・負担金・寄附金	4,444,040	0	0	0	0	0	499,800	
保険料	0	0	0	0	0	0	0	
事業収益	0	3,227,967	881,993	4,109,960	0	149,709	21,889	
その他特定行政サービス収入	0	30,116	4,030	34,146	285,113	100,746	2,722,008	
他会計補助金等	0	0	0	0	0	591,439	476,560	
経常収益合計	11,177,686	3,258,083	886,023	4,144,106	285,113	1,023,408	3,720,257	
(差引) 純経常行政コスト	450,332,186	△ 137,870	△ 181,866	△ 319,736	0	1,085,534	2,931,183	
<b>(性質別)</b>								
経常行政コスト								
人件費	130,247,677	674,542	49,103	723,645	0	23,725	64,315	
退職手当等引当金繰入等	13,808,576	131,181	3,662	134,843	0	0	0	
賞与引当金繰入額	8,026,778	0	0	0	0	1,517	561	
物件費	20,153,591	480,542	222,345	702,887	0	84,222	1,548,014	
維持補修費	2,384,073	578,195	10,234	588,429	0	0	42,740	
減価償却費	118,079,912	865,014	281,808	1,146,822	0	1,782,471	4,502,652	
社会保障給付	7,954,822	0	0	0	0	0	0	
補助金等	109,042,423	152,134	33,038	185,172	0	0	0	
他会計等への支出額	2,868,864	0	0	0	0	164,719	0	
他団体への公共資産整備補助金等	30,010,779	0	0	0	0	0	0	
支払利息	18,610,919	238,605	102,550	341,155	285,113	89,004	455,740	
回収不能見込計上額	321,458	0	0	0	0	△ 36,716	0	
その他行政コスト	0	0	1,417	1,417	0	0	37,418	
経常行政コスト合計	461,509,872	3,120,213	704,157	3,824,370	285,113	2,108,942	6,651,440	
経常収益								
使用料・手数料	6,733,646	0	0	0	0	181,514	0	
分担金・負担金・寄附金	4,444,040	0	0	0	0	0	499,800	
保険料	0	0	0	0	0	0	0	
事業収益	0	3,227,967	881,993	4,109,960	0	149,709	21,889	
その他特定行政サービス収入	0	30,116	4,030	34,146	285,113	100,746	2,722,008	
他会計補助金等	0	0	0	0	0	591,439	476,560	
経常収益合計	11,177,686	3,258,083	886,023	4,144,106	285,113	1,023,408	3,720,257	
(差引) 純経常行政コスト	450,332,186	△ 137,870	△ 181,866	△ 319,736	0	1,085,534	2,931,183	

3 連結行政コスト計算書内訳書(2/8)

単位：千円	地方公共団体					地方独立行政法人	
	公営事業会計		地方公共団体全体 (合計) A+B+C	(相殺消去等) D	地方公共団体全体 (純計) (A+B+C+D) : E	地方独立行政 法人秋田県立 療育機構	地方独立行政 法人秋田県立 病院機構
	その他 港湾整備事業	その他 (小計) C					
<b>(目的別)</b>							
経常行政コスト							
生活インフラ・国土保全	1,038,465	7,234,165	85,428,514	△ 2,049,328	83,379,186	0	0
教育	0	0	119,163,188	0	119,163,188	0	0
福祉	0	0	72,812,608	0	72,812,608	1,458,814	0
環境衛生	0	0	17,980,075	0	17,980,075	0	8,700,567
産業振興	0	2,056,654	95,000,206	△ 152,272	94,847,934	0	0
消防	0	0	26,533,337	0	26,533,337	0	0
総務	0	0	23,944,474	0	23,944,474	0	0
議会	0	0	1,148,124	0	1,148,124	0	0
支払利息	119,936	949,793	19,901,867	△ 27,000	19,874,867	0	0
回収不能見込計上額	0	△ 36,716	284,742	0	284,742	0	4,094
その他	0	0	13,341,003	0	13,341,003	0	0
経常行政コスト合計	1,158,401	10,203,896	475,538,138	△ 2,228,600	473,309,538	1,458,814	8,704,661
経常収益							
使用料・手数料	0	181,514	6,915,160	0	6,915,160	0	0
分担金・負担金・寄附金	0	499,800	4,943,840	0	4,943,840	151	9,750
保険料	0	0	0	0	0	0	0
事業収益	258,789	430,387	4,540,347	0	4,540,347	781,547	4,669,476
その他特定行政サービス収入	13,019	3,120,886	3,155,032	△ 27,000	3,128,032	744,736	4,086,536
他会計補助金等	773,865	1,841,864	1,841,864	△ 1,611,401	230,463	0	0
経常収益合計	1,045,673	6,074,451	21,396,243	△ 1,638,401	19,757,842	1,526,434	8,765,762
(差引) 純経常行政コスト	112,728	4,129,445	454,141,895	△ 590,199	453,551,696	△ 67,620	△ 61,101
<b>(性質別)</b>							
経常行政コスト							
人件費	27,098	115,138	131,086,460	△ 41,144	131,045,316	1,019,322	4,236,737
退職手当等引当金繰入等	0	0	13,943,419	△ 496,453	13,446,966	35,232	204,667
賞与引当金繰入額	1,731	3,809	8,030,587	41,826	8,072,413	0	216,336
物件費	160,067	1,792,303	22,648,781	0	22,648,781	282,466	2,101,157
維持補修費	0	42,740	3,015,242	0	3,015,242	11,420	77,772
減価償却費	849,569	7,134,692	126,361,426	0	126,361,426	110,374	1,439,717
社会保障給付	0	0	7,954,822	0	7,954,822	0	0
補助金等	0	0	109,227,595	0	109,227,595	0	0
他会計等への支出額	0	164,719	3,033,583	△ 1,705,829	1,327,754	0	0
他団体への公共資産整備補助金等	0	0	30,010,779	0	30,010,779	0	0
支払利息	119,936	949,793	19,901,867	△ 27,000	19,874,867	0	0
回収不能見込計上額	0	△ 36,716	284,742	0	284,742	0	4,094
その他行政コスト	0	37,418	38,835	0	38,835	0	424,181
経常行政コスト合計	1,158,401	10,203,896	475,538,138	△ 2,228,600	473,309,538	1,458,814	8,704,661
経常収益							
使用料・手数料	0	181,514	6,915,160	0	6,915,160	0	0
分担金・負担金・寄附金	0	499,800	4,943,840	0	4,943,840	151	9,750
保険料	0	0	0	0	0	0	0
事業収益	258,789	430,387	4,540,347	0	4,540,347	781,547	4,669,476
その他特定行政サービス収入	13,019	3,120,886	3,155,032	△ 27,000	3,128,032	744,736	4,086,536
他会計補助金等	773,865	1,841,864	1,841,864	△ 1,611,401	230,463	0	0
経常収益合計	1,045,673	6,074,451	21,396,243	△ 1,638,401	19,757,842	1,526,434	8,765,762
(差引) 純経常行政コスト	112,728	4,129,445	454,141,895	△ 590,199	453,551,696	△ 67,620	△ 61,101

3 連結行政コスト計算書内訳書(3/8)

単位：千円	地方独立行政法人			地方公社		第三セクター等		
	公立大学法人 国際教養大学	公立大学法人 秋田県立大学	地方独立行政法人 (合計) F	秋田県 土地開発公社	地方公社 (合計) G	(社福)秋田県 社会福祉事業 団	(財)秋田県 総合公社	(財)秋田県 国際交流協会
<b>(目的別)</b>								
経常行政コスト								
生活インフラ・国土保全	0	0	0	628,316	628,316	0	0	0
教育	1,767,624	6,321,738	8,089,362	0	0	0	0	0
福祉	0	0	1,458,814	0	0	3,823,851	0	0
環境衛生	0	0	8,700,567	0	0	0	0	0
産業振興	0	0	0	0	0	0	0	0
消防	0	0	0	0	0	0	0	0
総務	0	0	0	0	0	0	1,307,601	47,907
議会	0	0	0	0	0	0	0	0
支払利息	0	921	921	0	0	0	0	0
回収不能見込計上額	0	0	4,094	0	0	0	0	0
その他	0	0	0	0	0	0	0	0
経常行政コスト合計	1,767,624	6,322,659	18,253,758	628,316	628,316	3,823,851	1,307,601	47,907
経常収益								
使用料・手数料	0	0	0	0	0	0	0	0
分担金・負担金・寄附金	8,723	25,988	44,612	0	0	2,561	18	293
保険料	0	0	0	0	0	0	0	0
事業収益	603,804	1,374,478	7,429,305	538,586	538,586	3,941,803	1,326,343	13,981
その他特定行政サービス収入	1,266,219	5,101,499	11,198,990	11,811	11,811	88,690	6,802	30,937
他会計補助金等	0	0	0	0	0	0	0	0
経常収益合計	1,878,746	6,501,965	18,672,907	550,397	550,397	4,033,054	1,333,163	45,211
(差引) 純経常行政コスト	△ 111,122	△ 179,306	△ 419,149	77,919	77,919	△ 209,203	△ 25,562	2,696
<b>(性質別)</b>								
経常行政コスト								
人件費	1,129,867	2,954,367	9,340,293	7,660	7,660	2,516,216	523,176	2,179
退職手当等引当金繰入等	0	153,639	393,538	326	326	71,846	2,659	0
賞与引当金繰入額	0	0	216,336	0	0	0	0	0
物件費	562,356	1,922,390	4,868,369	339	339	1,207,693	705,668	12,089
維持補修費	349	134,818	224,359	0	0	0	30,914	0
減価償却費	31,932	1,077,762	2,659,785	315	315	22,821	2,425	0
社会保障給付	0	0	0	0	0	0	0	0
補助金等	0	0	0	2,924	2,924	0	9,276	577
他会計等への支出額	0	0	0	0	0	0	0	0
他団体への公共資産整備補助金等	0	0	0	0	0	0	0	0
支払利息	0	921	921	0	0	0	0	0
回収不能見込計上額	0	0	4,094	0	0	0	0	0
その他行政コスト	43,120	78,762	546,063	616,752	616,752	5,275	33,483	33,062
経常行政コスト合計	1,767,624	6,322,659	18,253,758	628,316	628,316	3,823,851	1,307,601	47,907
経常収益								
使用料・手数料	0	0	0	0	0	0	0	0
分担金・負担金・寄附金	8,723	25,988	44,612	0	0	2,561	18	293
保険料	0	0	0	0	0	0	0	0
事業収益	603,804	1,374,478	7,429,305	538,586	538,586	3,941,803	1,326,343	13,981
その他特定行政サービス収入	1,266,219	5,101,499	11,198,990	11,811	11,811	88,690	6,802	30,937
他会計補助金等	0	0	0	0	0	0	0	0
経常収益合計	1,878,746	6,501,965	18,672,907	550,397	550,397	4,033,054	1,333,163	45,211
(差引) 純経常行政コスト	△ 111,122	△ 179,306	△ 419,149	77,919	77,919	△ 209,203	△ 25,562	2,696

3 連結行政コスト計算書内訳書(4/8)

単位：千円	第三セクター等							
	(財)秋田県工業材料試験センター	(財)秋田県長寿社会振興財団	(財)あきた移植医療協会	(財)秋田県生活衛生営業指導センター	(財)秋田県栽培漁業協会	(財)秋田県林業労働対策基金	(財)秋田県木材加工推進機構	(財)秋田県林業公社
<b>(目的別)</b>								
経常行政コスト								
生活インフラ・国土保全	0	0	0	0	0	0	0	0
教育	0	0	0	0	0	0	0	0
福祉	0	144,963	0	0	0	0	0	0
環境衛生	0	0	15,653	19,278	0	0	0	0
産業振興	127,148	0	0	0	80,600	103,751	30,979	539,822
消防	0	0	0	0	0	0	0	0
総務	0	0	0	0	0	0	0	0
議会	0	0	0	0	0	0	0	0
支払利息	37	0	0	0	0	0	0	204,268
回収不能見込計上額	0	0	0	0	0	0	0	0
その他	0	0	0	0	0	0	0	0
経常行政コスト合計	127,185	144,963	15,653	19,278	80,600	103,751	30,979	744,090
経常収益								
使用料・手数料	0	0	0	0	0	0	0	0
分担金・負担金・寄附金	0	0	695	909	4,739	0	0	0
保険料	0	0	0	0	0	0	0	0
事業収益	93,303	91,541	600	3,615	59,721	9,235	13,815	256,563
その他特定行政サービス収入	4,741	30,995	8,938	7	5,579	15,111	10,266	138,861
他会計補助金等	0	0	0	0	0	0	0	0
経常収益合計	98,044	122,536	10,233	4,531	70,039	24,346	24,081	395,424
(差引) 純経常行政コスト	29,141	22,427	5,420	14,747	10,561	79,405	6,898	348,666
<b>(性質別)</b>								
経常行政コスト								
人件費	53,558	37,153	10,895	10,443	14,987	12,955	10,194	4,654
退職手当等引当金繰入等	3,514	3,364	0	0	1,815	287	0	13,673
賞与引当金繰入額	3,953	0	0	0	0	984	0	0
物件費	49,171	59,630	616	8,729	61,021	11,967	20,603	45,430
維持補修費	914	2,903	0	0	957	21	0	504
減価償却費	8,758	274	337	58	598	59	0	1,053
社会保障給付	0	0	0	0	0	0	0	0
補助金等	6,253	41,472	0	48	762	72,055	72	14,118
他会計等への支出額	0	0	0	0	0	0	0	0
他団体への公共資産整備補助金等	0	0	0	0	0	0	0	0
支払利息	37	0	0	0	0	0	0	204,268
回収不能見込計上額	0	0	0	0	0	0	0	0
その他行政コスト	1,027	167	3,805	0	460	5,423	110	460,390
経常行政コスト合計	127,185	144,963	15,653	19,278	80,600	103,751	30,979	744,090
経常収益								
使用料・手数料	0	0	0	0	0	0	0	0
分担金・負担金・寄附金	0	0	695	909	4,739	0	0	0
保険料	0	0	0	0	0	0	0	0
事業収益	93,303	91,541	600	3,615	59,721	9,235	13,815	256,563
その他特定行政サービス収入	4,741	30,995	8,938	7	5,579	15,111	10,266	138,861
他会計補助金等	0	0	0	0	0	0	0	0
経常収益合計	98,044	122,536	10,233	4,531	70,039	24,346	24,081	395,424
(差引) 純経常行政コスト	29,141	22,427	5,420	14,747	10,561	79,405	6,898	348,666

3 連結行政コスト計算書内訳書(5/8)

単位：千円	第三セクター等							
	(財)あきた企業活性化センター	(財)秋田県資源技術開発機構	(財)秋田県建築住宅センター	(財)秋田県学校保健会	(財)暴力団壊滅秋田県民会議	(社)青少年育成秋田県民会議	(社)秋田県農業公社	(社)秋田県青果物価格安定基金協会
<b>(目的別)</b>								
経常行政コスト								
生活インフラ・国土保全	0	0	194,907	0	0	0	0	0
教育	0	0	0	4,522	0	0	0	0
福祉	0	0	0	0	0	9,543	0	0
環境衛生	0	0	0	0	0	0	0	0
産業振興	1,634,440	30,574	0	0	0	0	3,090,239	209,989
消防	0	0	0	0	16,817	0	0	0
総務	0	0	0	0	0	0	0	0
議会	0	0	0	0	0	0	0	0
支払利息	3,173	0	0	0	0	0	0	0
回収不能見込計上額	292,564	0	0	0	0	0	0	0
その他	0	0	0	0	0	0	0	0
経常行政コスト合計	1,930,177	30,574	194,907	4,522	16,817	9,543	3,090,239	209,989
経常収益								
使用料・手数料	0	0	0	0	0	0	0	0
分担金・負担金・寄附金	219	5,000	0	3,029	8,860	171	21,389	16,005
保険料	0	0	0	0	0	0	0	0
事業収益	1,216,893	7	212,117	277	3,732	170	1,376,009	135,716
その他特定行政サービス収入	673,280	28,364	832	1,297	6,770	3,454	1,392,113	13,685
他会計補助金等	0	0	0	0	0	0	0	0
経常収益合計	1,890,392	33,371	212,949	4,603	19,362	3,795	2,789,511	165,406
(差引) 純経常行政コスト	39,785	△ 2,797	△ 18,042	△ 81	△ 2,545	5,748	300,728	44,583
<b>(性質別)</b>								
経常行政コスト								
人件費	151,890	1,894	45,455	2,078	7,529	5,068	61,090	16,183
退職手当等引当金繰入等	16,053	60	2,688	72	0	0	43,311	2,361
賞与引当金繰入額	0	0	0	0	0	0	0	0
物件費	587,591	12,481	140,175	1,995	4,502	4,475	17,279	11,867
維持補修費	861	124	69	0	0	0	0	372
減価償却費	149,575	144	117	0	40	0	23,503	0
社会保障給付	0	0	0	0	0	0	0	0
補助金等	177,867	14,267	4,518	377	70	0	0	173,609
他会計等への支出額	0	0	0	0	0	0	0	0
他団体への公共資産整備補助金等	0	0	0	0	0	0	0	0
支払利息	3,173	0	0	0	0	0	0	0
回収不能見込計上額	292,564	0	0	0	0	0	0	0
その他行政コスト	550,603	1,604	1,885	0	4,676	0	2,945,056	5,597
経常行政コスト合計	1,930,177	30,574	194,907	4,522	16,817	9,543	3,090,239	209,989
経常収益								
使用料・手数料	0	0	0	0	0	0	0	0
分担金・負担金・寄附金	219	5,000	0	3,029	8,860	171	21,389	16,005
保険料	0	0	0	0	0	0	0	0
事業収益	1,216,893	7	212,117	277	3,732	170	1,376,009	135,716
その他特定行政サービス収入	673,280	28,364	832	1,297	6,770	3,454	1,392,113	13,685
他会計補助金等	0	0	0	0	0	0	0	0
経常収益合計	1,890,392	33,371	212,949	4,603	19,362	3,795	2,789,511	165,406
(差引) 純経常行政コスト	39,785	△ 2,797	△ 18,042	△ 81	△ 2,545	5,748	300,728	44,583



### 3 連結行政コスト計算書内訳書(6/8)

単位：千円	第三セクター等							
	秋田県漁業信用基金協会	秋田県信用保証協会	秋田アトリオンビル(株)	(株)秋田県分析化学センター	(株)秋田県食肉流通公社	田沢湖高原リフト(株)	(株)玉川サービス	(株)秋田ふるさと村
<b>(目的別)</b>								
経常行政コスト								
生活インフラ・国土保全	0	0	0	0	0	0	0	0
教育	0	0	0	0	0	0	0	0
福祉	0	0	0	0	0	0	0	0
環境衛生	0	0	0	556,875	0	0	0	0
産業振興	26,080	8,304,873	0	0	7,080,472	390,086	27,504	476,553
消防	0	0	0	0	0	0	0	0
総務	0	0	222,821	0	0	0	0	0
議会	0	0	0	0	0	0	0	0
支払利息	309	0	0	0	849	557	0	0
回収不能見込計上額	0	0	0	882	0	0	0	0
その他	0	0	0	0	0	0	0	0
経常行政コスト合計	26,389	8,304,873	222,821	557,757	7,081,321	390,643	27,504	476,553
経常収益								
使用料・手数料	0	0	0	0	0	0	0	0
分担金・負担金・寄附金	0	0	0	0	0	0	0	0
保険料	0	0	0	0	0	0	0	0
事業収益	10,185	2,518,194	228,359	560,044	7,105,363	376,386	27,410	489,938
その他特定行政サービス収入	11,458	6,691,562	46	1,482	8,453	5,934	108	7,739
他会計補助金等	0	0	0	0	0	0	0	0
経常収益合計	21,643	9,209,756	228,405	561,526	7,113,816	382,320	27,518	497,677
(差引) 純経常行政コスト	4,746	△ 904,883	△ 5,584	△ 3,769	△ 32,495	8,323	△ 14	△ 21,124
<b>(性質別)</b>								
経常行政コスト								
人件費	15,790	550,799	40,209	246,805	167,165	76,434	5,030	96,747
退職手当等引当金繰入等	1,004	41,866	918	1,313	7,090	649	0	2,693
賞与引当金繰入額	0	0	0	14,666	0	0	0	3,129
物件費	7,711	1,187,187	19,042	177,177	142,102	207,224	18,693	84,596
維持補修費	0	0	1,220	5,535	4,539	29,091	2,738	42
減価償却費	301	28,183	536	24,284	8,582	25,534	776	2,935
社会保障給付	0	0	0	0	0	0	0	0
補助金等	1,281	18,138	414	6,655	5,481	3,195	20	560
他会計等への支出額	0	0	0	0	0	0	0	0
他団体への公共資産整備補助金等	0	0	0	0	0	0	0	0
支払利息	309	0	0	0	849	557	0	0
回収不能見込計上額	0	0	0	882	0	0	0	0
その他行政コスト	△ 7	6,478,700	160,482	80,440	6,745,513	47,959	247	285,851
経常行政コスト合計	26,389	8,304,873	222,821	557,757	7,081,321	390,643	27,504	476,553
経常収益								
使用料・手数料	0	0	0	0	0	0	0	0
分担金・負担金・寄附金	0	0	0	0	0	0	0	0
保険料	0	0	0	0	0	0	0	0
事業収益	10,185	2,518,194	228,359	560,044	7,105,363	376,386	27,410	489,938
その他特定行政サービス収入	11,458	6,691,562	46	1,482	8,453	5,934	108	7,739
他会計補助金等	0	0	0	0	0	0	0	0
経常収益合計	21,643	9,209,756	228,405	561,526	7,113,816	382,320	27,518	497,677
(差引) 純経常行政コスト	4,746	△ 904,883	△ 5,584	△ 3,769	△ 32,495	8,323	△ 14	△ 21,124

3 連結行政コスト計算書内訳書(7/8)

単位：千円	第三セクター等							
	十和田 ホテル(株)	(株)男鹿 水族館	秋田臨海 鉄道(株)	秋田空港ター ミナルビル (株)	秋田内陸 縦貫鉄道(株)	由利高原 鉄道(株)	大館能代空港 ターミナルビ ル(株)	(株)マリーナ 秋田
<b>(目的別)</b>								
経常行政コスト								
生活インフラ・国土保全	0	0	243,905	1,086,676	471,268	175,329	210,603	108,444
教育	0	0	0	0	0	0	0	0
福祉	0	0	0	0	0	0	0	0
環境衛生	0	0	0	0	0	0	0	0
産業振興	295,933	416,826	0	0	0	0	0	0
消防	0	0	0	0	0	0	0	0
総務	0	0	0	0	0	0	0	0
議会	0	0	0	0	0	0	0	0
支払利息	0	0	0	0	437	642	12,113	0
回収不能見込計上額	0	17	0	0	0	36	0	60
その他	0	0	0	0	0	0	0	0
経常行政コスト合計	295,933	416,843	243,905	1,086,676	471,705	176,007	222,716	108,504
経常収益								
使用料・手数料	0	0	0	0	0	0	0	0
分担金・負担金・寄附金	0	0	0	0	0	0	0	0
保険料	0	0	0	0	0	0	0	0
事業収益	301,643	417,446	114,150	1,206,915	212,752	83,615	241,984	102,518
その他特定行政サービス収入	32	3,364	112,148	857	729	4,525	307	101
他会計補助金等	0	0	0	0	0	0	0	0
経常収益合計	301,675	420,810	226,298	1,207,772	213,481	88,140	242,291	102,619
(差引) 純経常行政コスト	△ 5,742	△ 3,967	17,607	△ 121,096	258,224	87,867	△ 19,575	5,885
<b>(性質別)</b>								
経常行政コスト								
人件費	11,400	92,515	126,710	168,951	212,164	76,009	45,010	50,930
退職手当等引当金繰入等	0	0	6,171	10,799	5,702	2,750	2,615	522
賞与引当金繰入額	0	0	△ 889	6,234	7,605	0	0	5
物件費	13,570	221,401	34,843	275,731	125,586	62,670	58,665	25,172
維持補修費	0	9,155	59,241	31,035	93,864	19,224	6,427	5,141
減価償却費	2,633	7,285	11,362	151,577	14,443	13,970	67,474	3,075
社会保障給付	0	0	0	0	0	0	0	0
補助金等	266	394	3,161	31,903	1,642	283	10,084	766
他会計等への支出額	0	0	0	0	0	0	0	0
他団体への公共資産整備補助金等	0	0	0	0	0	0	0	0
支払利息	0	0	0	0	437	642	12,113	0
回収不能見込計上額	0	17	0	0	0	36	0	60
その他行政コスト	268,064	86,076	3,306	410,446	10,262	423	20,328	22,833
経常行政コスト合計	295,933	416,843	243,905	1,086,676	471,705	176,007	222,716	108,504
経常収益								
使用料・手数料	0	0	0	0	0	0	0	0
分担金・負担金・寄附金	0	0	0	0	0	0	0	0
保険料	0	0	0	0	0	0	0	0
事業収益	301,643	417,446	114,150	1,206,915	212,752	83,615	241,984	102,518
その他特定行政サービス収入	32	3,364	112,148	857	729	4,525	307	101
他会計補助金等	0	0	0	0	0	0	0	0
経常収益合計	301,675	420,810	226,298	1,207,772	213,481	88,140	242,291	102,619
(差引) 純経常行政コスト	△ 5,742	△ 3,967	17,607	△ 121,096	258,224	87,867	△ 19,575	5,885

3 連結行政コスト計算書内訳書(8/8)

単位：千円	第三セクター等	連結 (単純合計) E+F+G+H	(相殺消去等) I	連結 (純計) (E+F+G+H+I) J
	第三セクター等 (合計) H			
<b>(目的別)</b>				
経常行政コスト				
生活インフラ・国土保全	2,491,132	86,498,634	△ 927,876	85,570,758
教育	4,522	127,257,072	△ 5,332,176	121,924,896
福祉	3,978,357	78,249,779	△ 2,381,343	75,868,436
環境衛生	591,806	27,272,448	△ 4,395,827	22,876,621
産業振興	22,865,869	117,713,803	△ 1,925,096	115,788,707
消防	16,817	26,550,154	△ 3,738	26,546,416
総務	1,578,329	25,522,803	△ 216,716	25,306,087
議会	0	1,148,124	0	1,148,124
支払利息	222,385	20,098,173	△ 307,217	19,790,956
回収不能見込計上額	293,559	582,395	67	582,462
その他	0	13,341,003	0	13,341,003
経常行政コスト合計	32,042,776	524,234,388	△ 15,489,922	508,744,466
経常収益				
使用料・手数料	0	6,915,160	△ 302,588	6,612,572
分担金・負担金・寄附金	63,888	5,052,340	0	5,052,340
保険料	0	0	0	0
事業収益	22,752,343	35,260,581	△ 5,187,755	30,072,826
その他特定行政サービス収入	9,309,567	23,648,400	△ 12,600,824	11,047,576
他会計補助金等	0	230,463	0	230,463
経常収益合計	32,125,798	71,106,944	△ 18,091,167	53,015,777
(差引) 純経常行政コスト	△ 83,022	453,127,444	2,601,245	455,728,689
<b>(性質別)</b>				
経常行政コスト				
人件費	5,470,265	145,863,534	△ 762,239	145,101,295
退職手当等引当金繰入等	245,795	14,086,625	846,659	14,933,284
賞与引当金繰入額	35,687	8,324,436	689,939	9,014,375
物件費	5,624,352	33,141,841	△ 5,197,704	27,944,137
維持補修費	304,891	3,544,492	0	3,544,492
減価償却費	572,712	129,594,238	361,881	129,956,119
社会保障給付	0	7,954,822	0	7,954,822
補助金等	599,584	109,830,103	△ 11,118,079	98,712,024
他会計等への支出額	0	1,327,754	0	1,327,754
他団体への公共資産整備補助金等	0	30,010,779	0	30,010,779
支払利息	222,385	20,098,173	△ 307,217	19,790,956
回収不能見込計上額	293,559	582,395	67	582,462
その他行政コスト	18,673,546	19,875,196	△ 3,229	19,871,967
経常行政コスト合計	32,042,776	524,234,388	△ 15,489,922	508,744,466
経常収益				
使用料・手数料	0	6,915,160	△ 302,588	6,612,572
分担金・負担金・寄附金	63,888	5,052,340	0	5,052,340
保険料	0	0	0	0
事業収益	22,752,343	35,260,581	△ 5,187,755	30,072,826
その他特定行政サービス収入	9,309,567	23,648,400	△ 12,600,824	11,047,576
他会計補助金等	0	230,463	0	230,463
経常収益合計	32,125,798	71,106,944	△ 18,091,167	53,015,777
(差引) 純経常行政コスト	△ 83,022	453,127,444	2,601,245	455,728,689

4 連結純資産変動計算書内訳表(1/4)

単位：千円	普通会計	公営事業会計								地方公共団体全体(合計)	(相殺消去等)	地方公共団体全体(合計)	地方独立行政法人和立法人立学育機構	地方独立行政法人和立病院機構	公立大学法人国際教養大学	
	A	公営企業会計		その他				小計) B		小計) C		D (A+B+C+D): E	A+B+C	地方独立行政法人和立学育機構	地方独立行政法人和立病院機構	公立大学法人国際教養大学
	電気事業	工業用水道事業	下水道事業	宅地造成事業	病院事業	下水道事業	港灣整備事業	港灣整備事業	港灣整備事業	港灣整備事業						
期首純資産残高	1,978,780,464	25,785,525	20,949,390	46,734,915	0	16,906,162	96,493,151	15,923,058	129,322,371	2,154,837,750	△ 8,905,709	2,145,932,041	3,580,042	905,956	6,156,444	
純経常行政コスト	△ 450,332,186	137,870	181,866	319,736	0	△ 1,085,534	△ 2,831,183	△ 112,728	△ 4,129,445	△ 454,141,895	590,199	△ 453,551,696	67,620	61,101	111,122	
一般財源	91,223,079	0	0	0	0	0	0	0	0	91,223,079	0	91,223,079	0	0	0	
地方税	195,814,264	0	0	0	0	0	0	0	0	195,814,264	0	195,814,264	0	0	0	
その他行政コスト充当財源	34,660,201	0	0	0	0	0	0	0	0	34,660,201	0	34,660,201	0	0	0	
補助金等受入	81,518,181	1,901	0	1,472,857	0	0	1,472,857	0	1,472,857	82,992,939	0	82,992,939	0	10,085	0	
臨時増益	△ 2,028,247	0	0	0	0	0	0	0	0	△ 2,028,247	0	△ 2,028,247	0	0	0	
災害復旧事業費	△ 4,170,017	0	0	0	0	0	0	0	0	△ 4,170,017	0	△ 4,170,017	520	△ 171	△ 233	
公共資産除売却増益	△ 226,493	0	0	0	0	0	0	0	0	△ 226,493	0	△ 226,493	0	0	0	
投資損失	516,680	0	0	0	0	0	0	0	0	516,680	△ 94,428	422,252	0	0	0	
収益事業純損失		0	0	0	0	0	0	0	0	0	0	0	0	0	0	
その他		0	0	0	0	0	0	0	0	0	0	0	0	0	0	
出資の受入・新規設立		0	0	0	0	0	0	0	0	0	0	0	0	0	0	
資産評価増えによる変動額	△ 938,821	0	0	0	0	12,629,846	0	0	12,629,846	11,691,025	0	11,691,025	0	0	0	
無償受贈資産受入	380	0	0	0	0	0	0	0	0	380	0	380	0	0	0	
その他	0	△ 673,033	△ 267,251	△ 940,284	0	△ 12,364,310	63,876	△ 33	△ 12,300,467	△ 13,240,751	931,642	△ 12,309,109	△ 111,936	0	△ 263,841	
期末純資産残高	1,924,817,485	25,252,263	20,864,005	46,116,268	0	16,086,164	95,098,701	15,810,297	126,995,162	2,097,928,915	△ 7,478,296	2,090,450,619	3,536,246	976,971	6,003,492	

4 連結純資産変動計算書内訳表(2/4)

単位：千円	公立大学法人 秋田県立大学		地方独立行政法人 (合計)		秋田県 土地開発公社		地方公社 (合計)		(社福)秋田県 社会福祉事業 団		(財)秋田県 総合振興財 団		(財)あきた移 住医療協会		(財)秋田県生 産事業指導セ ンター		(財)秋田県 栽培漁業協会		(財)秋田県林 業労働対策基 金		(財)秋田県木 材加工推進機 構		(財)秋田県 林業公社			
	F	G	F	G	F	G	F	G	F	G	F	G	F	G	F	G	F	G	F	G	F	G	F	G	F	G
期首純資産残高	30,173,555	869,331	40,815,997	869,331	869,331	869,331	1,330,966	230,871	1,210,936	58,951	128,663	207,709	9,639	594,027	1,025,567	619,571	54,636									
繰越常行政コスト	179,306	△ 77,919	419,149	△ 77,919	△ 77,919	△ 77,919	209,203	25,562	△ 2,696	△ 29,141	△ 22,427	△ 5,420	△ 14,747	△ 10,561	△ 79,405	△ 6,898	△ 348,666									
一般財源	0	0	0	0	0	0	0	0	0	0	0	0	0	0	0	0	0	0	0	0	0	0	0	0	0	0
地方税	0	0	0	0	0	0	0	0	0	0	0	0	0	0	0	0	0	0	0	0	0	0	0	0	0	0
地方交付税	0	0	0	0	0	0	0	0	0	0	0	0	0	0	0	0	0	0	0	0	0	0	0	0	0	0
その他行政コスト充当財源	0	0	0	0	0	0	0	0	0	0	0	0	0	0	0	0	0	0	0	0	0	0	0	0	0	0
補助金等受入	37,683	0	47,768	0	0	0	74,780	995	34	12,993	21,182	0	14,988	3,913	76,928	2,792	348,794									
臨時増益	0	0	0	0	0	0	0	0	0	0	0	0	0	0	0	0	0	0	0	0	0	0	0	0	0	0
災害復旧事業費	0	0	0	0	0	0	0	0	0	0	0	0	0	0	0	0	0	0	0	0	0	0	0	0	0	0
公共資産除売却損益	△ 4,316	△ 228	△ 4,200	△ 228	△ 228	△ 485	0	0	0	0	0	0	0	0	0	0	0	0	0	0	0	0	0	0	0	△ 128
投資増失	0	0	0	0	0	0	0	0	0	0	0	0	0	0	0	0	0	0	0	0	0	0	0	0	0	0
収益事業純損失	0	0	0	0	0	0	0	△ 2,247	0	0	0	0	0	0	0	0	0	0	0	0	0	0	0	0	0	0
その他	0	0	0	0	0	5,234	0	0	21,320	0	0	0	0	0	△ 227	0	0	0	0	0	0	0	0	0	0	0
出資の受入・新種設立	0	0	0	0	0	0	0	0	0	0	0	0	0	0	0	0	0	0	0	0	0	0	0	0	0	0
資産評価書きえによる変動額	0	0	0	0	0	0	0	0	0	0	0	0	0	0	0	0	0	0	0	0	0	0	0	0	0	0
無償受贈資産受入	0	0	0	0	0	0	0	0	0	0	0	0	0	0	0	0	0	0	0	0	0	0	0	0	0	0
その他	△ 647,011	△ 1,022,788	△ 1,022,788	0	0	0	0	0	0	0	0	0	0	0	0	0	0	0	0	0	0	0	0	0	0	0
期末純資産残高	29,739,216	791,184	40,255,925	791,184	791,184	1,619,698	255,181	1,229,594	42,803	127,418	202,290	9,880	587,379	1,022,863	615,465	54,636										

4 連結純資産変動計算書内訳表(3/4)

単位：千円	(財)あきた企業活性化センター ター	(財)秋田県資源技術開発機構	(財)秋田県産業住宅センター ター	(財)秋田県学校保健会	(財)県力回復秋田県民会議	(社)青少年育成秋田県民会議	(社)秋田県農業公社	(社)秋田県物産格定基金協会	秋田県漁業信用基金協会	秋田県信用保証協会	秋田アトリオンビル(株)	(株)秋田県分新化学センター ター	(株)秋田県食肉流通公社	田沢湖高原リゾート(株)	(株)玉川サービス
期首純資産残高	2,578,203	494,975	112,255	55,786	591,373	82,408	1,132,710	869,699	481,764	15,843,909	54,565	560,311	1,251,122	280,636	10,092
繰越常行政コスト	△ 39,785	2,797	18,042	81	2,545	△ 5,748	△ 300,728	△ 44,583	△ 4,746	904,883	5,584	3,769	32,495	△ 8,323	14
一般財源	0	0	0	0	0	0	0	0	0	0	0	0	0	0	0
地方税	0	0	0	0	0	0	0	0	0	0	0	0	0	0	0
地方交付税	0	0	0	0	0	0	0	0	0	0	0	0	0	0	0
その他行政コスト充当財源	0	0	0	0	0	0	0	0	0	0	0	0	0	0	0
補助金等受入	18,942	0	0	0	0	1,000	582	44,526	0	0	0	0	0	0	0
臨時増益	0	0	0	0	0	0	0	0	0	0	0	0	0	0	0
災害復旧事業費	0	0	0	0	0	0	0	0	0	0	0	0	0	0	0
公共資産除売却増益	0	0	△ 29	0	0	△ 29	△ 7	0	0	5,614	0	0	△ 526	3,301	0
投資増失	0	0	0	0	0	0	0	0	0	0	0	0	0	0	0
収益事業純損失	0	0	0	0	0	0	0	0	0	0	0	0	0	0	0
その他	△ 613	0	0	0	0	0	△ 230	25,858	485	72,569	△ 203	0	△ 9,930	0	0
出資の受入・新規設立	0	0	0	0	0	0	0	0	0	0	0	0	0	0	0
資産評価増減による変動額	0	0	0	0	0	0	0	0	0	0	0	0	0	0	0
無償受贈資産受入	0	0	0	0	0	0	0	0	0	0	0	0	0	0	0
その他	0	0	0	△ 1	0	0	0	0	0	0	0	0	0	0	0
期末純資産残高	2,556,747	497,772	130,268	55,866	593,918	77,631	832,327	895,500	477,503	16,826,975	59,946	564,080	1,273,161	275,614	10,106

4 連結純資産変動計算書内訳表(4/4)

単位：千円	(株)秋田 ふるさと村	十和田 ホテル(株)	(株)男鹿 水族館	秋田臨海 鉄道(株)	秋田空港ター ミナルビル (株)	秋田内陸 縦貫鉄道(株)	由利高原 鉄道(株)	大館能代空港 ターミナルビル (株)	(株)マリーナ 秋田	第三セクター等 (合計)	連結 (単體合計) E+F+G+H	(相殺消去等)	連結 (細計) (E+F+G+H+I)
	J	I	H	G	F	E	D	C	B	A			
期首純資産残高	496,359	42,771	192,929	559,840	2,652,397	93,370	75,533	639,095	68,892	34,692,530	2,222,309,899	△ 45,413,055	2,176,896,844
純経常行政コスト	21,124	5,742	3,967	△ 17,607	121,096	△ 258,224	△ 87,867	19,575	△ 5,885	83,022	△ 453,127,444	△ 2,601,245	△ 455,728,689
一般財源	0	0	0	0	0	0	0	0	0	0	91,223,079	0	91,223,079
地方税	0	0	0	0	0	0	0	0	0	0	195,814,264	0	195,814,264
地方交付税	0	0	0	0	0	0	0	0	0	0	34,660,201	0	34,660,201
その他行政コスト充当財源	0	0	0	0	2,704	423,709	110,402	0	0	1,159,264	84,199,971	0	84,199,971
補助金等受入	0	0	0	0	0	0	0	0	0	0	0	0	0
臨時増益	0	0	0	0	0	0	0	0	0	0	△ 2,028,247	0	△ 2,028,247
災害復旧事業費	0	0	0	0	0	0	0	0	0	0	△ 4,167,814	0	△ 4,167,814
公共資産除売却損益	△ 185	0	0	0	△ 712	0	△ 166	△ 17	0	6,631	△ 4,167,814	0	△ 4,167,814
投資増失	0	0	0	0	0	0	0	0	0	0	△ 226,493	0	△ 226,493
収益事業純損失	0	0	0	0	0	0	0	0	0	△ 2,247	△ 2,247	0	△ 2,247
その他	0	0	0	116	0	△ 172,810	△ 31,196	0	0	△ 89,627	332,625	△ 46,320	286,305
出資の受入・新種設立	0	0	0	0	0	0	0	0	0	0	0	0	0
資産評価書きによる変動額	0	0	0	△ 1,117	121	0	0	0	0	△ 996	11,690,029	0	11,690,029
無償受贈資産受入	0	0	0	0	0	0	0	0	0	0	380	0	380
その他	0	0	0	0	△ 37,500	0	0	0	0	△ 37,500	△ 13,369,397	907,099	△ 12,462,298
期末純資産残高	517,298	48,513	196,896	541,232	2,738,106	86,045	66,706	658,653	63,007	35,811,071	2,167,308,805	△ 47,153,520	2,120,155,285

5 連結資金収支計算書内訳表(1/8)

単位：千円	地方公共団体						
	普通会計 A	公営事業会計					
		公営企業会計			その他		
		電気事業	工業用水道事業	(小計) B	病院事業	宅地造成事業	下水道事業
[経常的収支の部]							
人件費	151,957,921	725,724	49,103	774,827	0	30,489	69,808
物件費	20,153,591	650,024	223,854	873,878	0	84,222	1,548,014
社会保障給付	7,954,822	0	0	0	0	0	0
補助金等	109,042,764	152,134	33,038	185,172	0	0	0
支払利息	18,583,919	238,605	102,550	341,155	285,113	89,004	455,740
他会計への事務費等充当財源繰出支	1,083,875	0	0	0	0	0	0
その他支出	4,412,320	452,520	9,864	462,384	0	164,719	80,158
支出合計	313,189,212	2,219,007	418,409	2,637,416	285,113	368,434	2,153,720
地方税	90,996,282	0	0	0	0	0	0
地方交付税	195,814,264	0	0	0	0	0	0
国県補助金等	51,432,908	0	0	0	0	0	0
使用料・手数料	5,755,603	0	0	0	0	0	0
分担金・負担金・寄附金	442,943	0	0	0	0	181,514	0
保険料	0	0	0	0	0	0	0
事業収入	0	3,334,565	886,470	4,221,035	0	149,709	21,517
諸収入	2,872,982	30,116	4,030	34,146	285,113	0	0
地方債発行額	61,779,500	0	0	0	0	0	0
長期借入金借入額	0	0	0	0	0	0	0
短期借入金増加額	0	0	0	0	0	0	0
基金取崩額	27,161,744	0	0	0	0	0	0
他会計補助金等	0	0	0	0	0	158,539	402,710
その他収入	11,518,349	0	0	0	0	△ 138,518	1,665,104
収入合計	447,774,575	3,364,681	890,500	4,255,181	285,113	351,244	2,089,331
経常的収支額	134,585,363	1,145,674	472,091	1,617,765	0	△ 17,190	△ 64,389
[公共資産整備収支の部]							
公共資産整備支出	78,053,706	306,706	47,107	353,813	0	121,775	2,416,168
公共資産整備補助金等支出	30,010,779	0	0	0	0	0	0
他会計への建設費充当財源繰出支	69,535	0	0	0	0	0	0
地方独立行政法人公共資産整備支出	0	0	0	0	0	0	0
一部事務組合・広域連合公共資産整備支出	0	0	0	0	0	0	0
地方三公社公共資産整備支出	0	0	0	0	0	0	0
第三セクター等公共資産整備支出	0	0	0	0	0	0	0
支出合計	108,134,020	306,706	47,107	353,813	0	121,775	2,416,168
国県補助金等	22,143,435	1,901	0	1,901	0	0	1,472,857
地方債発行額	41,451,200	0	0	0	0	0	510,000
長期借入金借入額	0	0	0	0	0	0	0
基金取崩額	8,652	0	0	0	0	0	0
他会計補助金等	0	0	0	0	0	0	0
その他収入	11,342,922	0	0	0	0	149,514	497,700
収入合計	74,946,209	1,901	0	1,901	0	149,514	2,480,557
公共資産整備収支額	△ 33,187,811	△ 304,805	△ 47,107	△ 351,912	0	27,739	64,389
[投資・財務的収支の部]							
投資及び出資金	13,440	0	0	0	0	0	0
貸付金	103,465,164	0	0	0	0	0	0
基金積立額	38,648,470	0	0	0	0	0	0
定額運用基金への繰出支	565,645	0	0	0	0	0	0
他会計への公債費充当財源繰出支	1,715,454	0	0	0	0	0	0
地方債償還額	81,086,179	672,865	741,078	1,413,943	709,218	487,900	1,130,754
長期借入金返済額	0	0	0	0	0	0	0
短期借入金減少額	0	0	0	0	0	0	0
収益事業純支出	0	0	0	0	0	0	0
その他支出	0	5,860	0	5,860	0	0	0
支出合計	225,494,352	678,725	741,078	1,419,803	709,218	487,900	1,130,754
国県補助金等	7,941,838	0	0	0	0	0	0
貸付金回収額	104,325,577	900,000	100,000	1,000,000	0	0	0
基金取崩額	△ 4,900,000	0	0	0	0	0	0
地方債発行額	206,200	0	482,300	482,300	0	0	0
長期借入金借入額	0	0	0	0	0	0	0
収益事業純収入	0	0	0	0	0	0	0
公共資産等売却収入	857,523	0	0	0	0	0	0
他会計補助金等	0	0	0	0	0	432,900	73,850
その他収入	15,494,770	0	0	0	709,218	89,750	1,059,004
収入合計	123,925,908	900,000	582,300	1,482,300	709,218	522,650	1,132,854
投資・財務的収支額	△ 101,568,444	221,275	△ 158,778	62,497	0	34,750	2,100
翌年度繰上充用金増減額	0	0	0	0	0	0	0
当年度資金増減額	△ 170,892	1,062,144	266,206	1,328,350	0	45,299	2,100
期首資金残高	43,952,972	4,423,796	1,006,607	5,430,403	0	1,346	0
経費負担割合変更に伴う差額	0	0	0	0	0	0	0
期末資金残高	43,782,080	5,485,940	1,272,813	6,758,753	0	46,645	2,100



5 連結資金収支計算書内訳表(2/8)

単位：千円	地方公共団体					地方独立行政法人	
	公営事業会計		地方公共団体全体 (合計) A+B+C	(相殺消去等) D	地方公共団体全体 (純計) (A+B+C+D) : E	地方独立行政 法人秋田県立 療育機構	地方独立行政 法人秋田県立 病院機構
	その他						
	港湾整備事業	(小計) C					
[経常的収支の部]							
人件費	28,366	128,663	152,861,411	0	152,861,411	1,008,369	4,033,088
物件費	160,067	1,792,303	22,819,772	0	22,819,772	246,052	1,088,910
社会保障給付	0	0	7,954,822	0	7,954,822	0	0
補助金等	0	0	109,227,936	△ 73,490	109,154,446	0	0
支払利息	119,936	949,793	19,874,867	△ 27,000	19,847,867	0	292,852
他会計への事務費等充当財源繰出支	0	0	1,083,875	△ 1,083,875	0	0	0
その他支出	0	244,877	5,119,581	△ 1,000,000	4,119,581	12,168	1,454,167
支出合計	308,369	3,115,636	318,942,264	△ 2,184,365	316,757,899	1,266,589	6,869,017
地方税	0	0	90,996,282	0	90,996,282	0	0
地方交付税	0	0	195,814,264	0	195,814,264	0	0
国県補助金等	0	0	51,432,908	0	51,432,908	0	656
使用料・手数料	0	0	5,755,603	0	5,755,603	0	0
分担金・負担金・寄附金	0	181,514	624,457	0	624,457	151	9,500
保険料	0	0	0	0	0	0	0
事業収入	258,789	430,015	4,651,050	0	4,651,050	660,245	4,678,197
諸収入	0	285,113	3,192,241	△ 27,000	3,165,241	1,552	35,676
地方債発行額	0	0	61,779,500	0	61,779,500	0	0
長期借入金借入額	0	0	0	0	0	0	0
短期借入金増加額	0	0	0	0	0	0	0
基金取崩額	0	0	27,161,744	0	27,161,744	0	0
他会計補助金等	143,130	704,379	704,379	△ 704,379	0	0	0
その他収入	13,019	1,539,605	13,057,954	△ 379,496	12,678,458	706,629	2,903,810
収入合計	414,938	3,140,626	455,170,382	△ 1,110,875	454,059,507	1,368,577	7,627,839
経常的収支額	106,569	24,990	136,228,118	1,073,490	137,301,608	101,988	758,822
[公共資産整備収支の部]							
公共資産整備支出	350,900	2,888,843	81,296,362	0	81,296,362	0	0
公共資産整備補助金等支出	0	0	30,010,779	0	30,010,779	0	0
他会計への建設費充当財源繰出支	0	0	69,535	△ 69,535	0	0	0
地方独立行政法人公共資産整備支出	0	0	0	0	0	20,489	516,193
一部事務組合・広域連合公共資産整備支出	0	0	0	0	0	0	0
地方三公社公共資産整備支出	0	0	0	0	0	0	0
第三セクター等公共資産整備支出	0	0	0	0	0	0	0
支出合計	350,900	2,888,843	111,376,676	△ 69,535	111,307,141	20,489	516,193
国県補助金等	0	1,472,857	23,618,193	0	23,618,193	0	1,457
地方債発行額	350,900	860,900	42,312,100	0	42,312,100	0	0
長期借入金借入額	0	0	0	0	0	0	0
基金取崩額	0	0	8,652	0	8,652	0	0
他会計補助金等	0	0	0	0	0	0	0
その他収入	0	647,214	11,990,136	△ 69,535	11,920,601	520	31,623
収入合計	350,900	2,980,971	77,929,081	△ 69,535	77,859,546	520	33,080
公共資産整備収支額	0	92,128	△ 33,447,595	0	△ 33,447,595	△ 19,969	△ 483,113
[投資・財務的収支の部]							
投資及び出資金	0	0	13,440	0	13,440	0	3,370,831
貸付金	0	0	103,465,164	0	103,465,164	0	0
基金積立額	0	0	38,648,470	0	38,648,470	0	0
定額運用基金への繰出支	0	0	565,645	0	565,645	0	0
他会計への公債費充当財源繰出支	0	0	1,715,454	△ 2,779,089	△ 1,063,635	0	0
地方債償還額	784,308	2,402,962	84,903,084	0	84,903,084	0	0
長期借入金返済額	0	0	0	0	0	0	80,400
短期借入金減少額	0	0	0	0	0	0	0
収益事業純支出	0	0	0	0	0	0	0
その他支出	0	0	5,860	0	5,860	0	1,159,774
支出合計	784,308	2,402,962	229,317,117	△ 2,779,089	226,538,028	0	4,611,005
国県補助金等	0	0	7,941,838	0	7,941,838	0	0
貸付金回収額	0	0	105,325,577	△ 1,000,000	104,325,577	0	0
基金取崩額	0	0	△ 4,900,000	0	△ 4,900,000	0	0
地方債発行額	0	0	688,500	0	688,500	0	0
長期借入金借入額	0	0	0	0	0	0	132,000
収益事業純収入	0	0	0	0	0	0	0
公共資産等売却収入	0	0	857,523	0	857,523	0	0
他会計補助金等	630,735	1,137,485	1,137,485	△ 1,137,125	360	0	0
その他収入	0	1,148,754	16,643,524	△ 1,715,454	14,928,070	0	4,056,278
収入合計	630,735	2,286,239	127,694,447	△ 3,852,579	123,841,868	0	4,188,278
投資・財務的収支額	△ 153,573	△ 116,723	△ 101,622,670	△ 1,073,490	△ 102,696,160	0	△ 422,727
翌年度繰上充用金増減額	0	0	0	0	0	0	0
当年度資金増減額	△ 47,004	395	1,157,853	0	1,157,853	82,019	△ 147,018
期首資金残高	57,904	59,250	49,442,625	0	49,442,625	0	1,046,544
経費負担割合変更に伴う差額	0	0	0	0	0	0	0
期末資金残高	10,900	59,645	50,600,478	0	50,600,478	82,019	899,526

5 連結資金収支計算書内訳表(3/8)

単位：千円	地方独立行政法人			地方公社		第三セクター等		
	公立大学法人 国際教養大学	公立大学法人 秋田県立大学	地方独立行政法人 (合計) F	秋田県 土地開発公社	地方公社 (合計) G	(社福)秋田県 社会福祉事業 団	(財)秋田県 総合公社	(財)秋田県 国際交流協 会
[経常的収支の部]								
人件費	1,086,153	3,152,160	9,279,770	8,031	8,031	2,515,292	523,176	2,179
物件費	676,830	1,559,339	3,571,131	58,561	58,561	1,171,164	727,592	10,702
社会保障給付	0	0	0	0	0	0	0	0
補助金等	0	0	0	2,924	2,924	0	9,276	577
支払利息	0	921	293,773	0	0	0	0	0
他会計への事務費等充当財源繰出支出	0	0	0	0	0	0	0	0
その他支出	43,469	526,348	2,036,152	395,023	395,023	41,950	90,342	33,062
支出合計	1,806,452	5,238,768	15,180,826	464,539	464,539	3,728,406	1,350,386	46,520
地方税	0	0	0	0	0	0	0	0
地方交付税	0	0	0	0	0	0	0	0
国県補助金等	0	38,703	39,359	0	0	3,721	995	34
使用料・手数料	0	0	0	0	0	0	0	0
分担金・負担金・寄附金	33,292	28,242	71,185	0	0	2,561	18	293
保険料	0	0	0	0	0	0	0	0
事業収入	583,626	1,511,089	7,433,157	637,284	637,284	3,013,771	1,336,331	13,913
諸収入	191,356	217,907	446,491	3,254	3,254	624	2,723	25,450
地方債発行額	0	0	0	0	0	0	0	0
長期借入金借入額	0	0	0	0	0	0	0	0
短期借入金増加額	0	0	0	0	0	0	0	0
基金取崩額	0	0	0	270,000	270,000	0	0	0
他会計補助金等	0	0	0	0	0	0	0	0
その他収入	1,098,008	3,880,659	8,589,106	0	0	1,008,424	10,479	358
収入合計	1,906,282	5,676,600	16,579,298	910,538	910,538	4,029,101	1,350,546	40,048
経常的収支額	99,830	437,832	1,398,472	445,999	445,999	300,695	160	△ 6,472
[公共資産整備収支の部]								
公共資産整備支出	0	0	0	0	0	0	0	0
公共資産整備補助金等支出	0	0	0	0	0	0	0	0
他会計への建設費充当財源繰出支出	0	0	0	0	0	0	0	0
地方独立行政法人公共資産整備支出	56,827	489,485	1,082,994	0	0	0	0	0
一部事務組合・広域連合公共資産整備支出	0	0	0	0	0	0	0	0
地方三公社公共資産整備支出	0	0	0	5,555	5,555	0	0	0
第三セクター等公共資産整備支出	0	0	0	0	0	31,949	0	0
支出合計	56,827	489,485	1,082,994	5,555	5,555	31,949	0	0
国県補助金等	236	0	1,693	0	0	5,000	0	0
地方債発行額	0	0	0	0	0	0	0	0
長期借入金借入額	0	0	0	0	0	0	0	0
基金取崩額	0	0	0	0	0	0	0	0
他会計補助金等	0	0	0	0	0	0	0	0
その他収入	0	0	32,143	0	0	0	0	0
収入合計	236	0	33,836	0	0	5,000	0	0
公共資産整備収支額	△ 56,591	△ 489,485	△ 1,049,158	△ 5,555	△ 5,555	△ 26,949	0	0
[投資・財務的収支の部]								
投資及び出資金	0	0	3,370,831	550,697	550,697	0	0	0
貸付金	0	0	0	0	0	0	0	0
基金積立額	0	0	0	220,000	220,000	395,672	26,238	0
定額運用基金への繰出支出	0	0	0	0	0	0	0	0
他会計への公債費充当財源繰出支出	0	0	0	0	0	0	0	0
地方債償還額	0	0	0	0	0	0	0	0
長期借入金返済額	0	0	80,400	469,076	469,076	0	0	0
短期借入金減少額	0	0	0	0	0	0	0	0
収益事業純支出	0	0	0	0	0	0	0	0
その他支出	14,898	21,688	1,196,360	0	0	71,847	0	0
支出合計	14,898	21,688	4,647,591	1,239,773	1,239,773	467,519	26,238	0
国県補助金等	0	0	0	0	0	0	0	0
貸付金回収額	0	0	0	0	0	0	0	0
基金取崩額	0	0	0	0	0	385,532	17,347	0
地方債発行額	0	0	0	0	0	0	0	0
長期借入金借入額	0	0	132,000	271,902	271,902	0	0	0
収益事業純収入	0	0	0	400,000	400,000	0	0	0
公共資産等売却収入	0	0	0	0	0	0	0	0
他会計補助金等	0	0	0	0	0	0	0	0
その他収入	0	0	4,056,278	0	0	78,289	0	0
収入合計	0	0	4,188,278	671,902	671,902	463,821	17,347	0
投資・財務的収支額	△ 14,898	△ 21,688	△ 459,313	△ 567,871	△ 567,871	△ 3,698	△ 8,891	0
翌年度繰上充用金増減額	0	0	0	0	0	0	0	0
当年度資金増減額	28,341	△ 73,341	△ 109,999	△ 127,427	△ 127,427	270,048	△ 8,731	△ 6,472
期首資金残高	537,613	1,491,510	3,075,667	402,493	402,493	686,881	193,430	30,123
経費負担割合変更に伴う差額	0	0	0	0	0	0	0	0
期末資金残高	565,954	1,418,169	2,965,668	275,066	275,066	956,929	184,699	23,651

5 連結資金収支計算書内訳表(4/8)

単位：千円	第三セクター等							
	(財)秋田県工業材料試験センター	(財)秋田県長寿社会振興財団	(財)あきた移植医療協会	(財)秋田県生活衛生営業指導センター	(財)秋田県栽培漁業協会	(財)秋田県林業労働対策基金	(財)秋田県木材加工推進機構	(財)秋田県林業公社
[経常的収支の部]								
人件費	53,558	40,517	10,895	10,443	14,987	13,242	10,194	4,654
物件費	66,779	59,096	619	8,725	61,742	10,663	21,652	231,689
社会保障給付	0	0	0	0	0	0	0	0
補助金等	6,253	41,472	0	48	762	72,055	72	14,118
支払利息	37	0	0	0	0	0	0	204,268
他会計への事務費等充当財源繰出支	0	0	0	0	0	0	0	0
その他支出	2,040	3,070	3,805	0	1,417	5,444	110	460,895
支出合計	128,667	144,155	15,319	19,216	78,908	101,404	32,028	915,624
地方税	0	0	0	0	0	0	0	0
地方交付税	0	0	0	0	0	0	0	0
国県補助金等	0	21,182	0	14,988	3,913	76,928	2,792	348,794
使用料・手数料	0	0	0	0	0	0	0	0
分担金・負担金・寄附金	0	0	695	909	4,739	0	0	0
保険料	0	0	0	0	0	0	0	0
事業収入	75,909	91,217	600	3,564	56,549	9,235	16,953	256,563
諸収入	195	417	1,420	6	5,544	13,617	10,084	20
地方債発行額	0	0	0	0	0	0	0	0
長期借入金借入額	0	0	0	0	0	0	0	0
短期借入金増加額	21,000	0	0	0	0	0	0	0
基金取崩額	△ 2,195	0	0	0	0	0	0	2,746
他会計補助金等	0	0	0	0	0	0	0	0
その他収入	4,545	30,578	7,518	2	35	1,494	181	138,840
収入合計	99,454	143,394	10,233	19,469	70,780	101,274	30,010	746,963
経常的収支額	△ 29,213	△ 761	△ 5,086	253	△ 8,128	△ 130	△ 2,018	△ 168,661
[公共資産整備収支の部]								
公共資産整備支出	0	0	0	0	0	0	0	0
公共資産整備補助金等支出	0	0	0	0	0	0	0	0
他会計への建設費充当財源繰出支	0	0	0	0	0	0	0	0
地方独立行政法人公共資産整備支出	0	0	0	0	0	0	0	0
一部事務組合・広域連合公共資産整備支出	0	0	0	0	0	0	0	0
地方三公社公共資産整備支出	0	0	0	0	0	0	0	0
第三セクター等公共資産整備支出	0	38	0	0	0	0	0	0
支出合計	0	38	0	0	0	0	0	0
国県補助金等	12,993	0	0	0	0	0	0	0
地方債発行額	0	0	0	0	0	0	0	0
長期借入金借入額	0	0	0	0	0	0	0	0
基金取崩額	0	0	0	0	0	0	0	0
他会計補助金等	0	0	0	0	0	0	0	0
その他収入	0	0	0	0	0	0	0	0
収入合計	12,993	0	0	0	0	0	0	0
公共資産整備収支額	12,993	△ 38	0	0	0	0	0	0
[投資・財務的収支の部]								
投資及び出資金	329	0	0	0	0	1,034	0	0
貸付金	0	0	0	0	0	0	0	0
基金積立額	1,732	0	441	0	1,815	287	0	33,162
定額運用基金への繰出支	0	0	0	0	0	0	0	0
他会計への公債費充当財源繰出支	0	0	0	0	0	0	0	0
地方債償還額	0	0	0	0	0	0	0	0
長期借入金返済額	0	0	0	0	0	0	0	335,219
短期借入金減少額	0	0	0	0	0	0	0	3,483,510
収益事業純支出	0	0	0	0	0	0	0	13,821
その他支出	0	0	0	0	0	0	0	0
支出合計	2,061	0	441	0	1,815	1,321	0	3,865,712
国県補助金等	0	0	0	0	0	0	0	0
貸付金回収額	0	0	0	0	0	0	0	0
基金取崩額	2,195	0	0	0	0	0	0	0
地方債発行額	0	0	0	0	0	0	0	0
長期借入金借入額	0	0	0	0	0	0	0	4,048,105
収益事業純収入	0	0	0	0	0	0	0	0
公共資産等売却収入	0	0	0	0	0	2,754	0	0
他会計補助金等	0	0	0	0	0	0	0	0
その他収入	0	0	0	0	0	0	0	0
収入合計	2,195	0	0	0	0	2,754	0	4,048,105
投資・財務的収支額	134	0	△ 441	0	△ 1,815	1,433	0	182,393
翌年度繰上充用金増減額	0	0	0	0	0	0	0	0
当年度資金増減額	△ 16,086	△ 799	△ 5,527	253	△ 9,943	1,303	△ 2,018	13,732
期首資金残高	32,098	36,442	33,092	4,119	85,300	21,115	15,375	9,457
経費負担割合変更に伴う差額	0	0	0	0	0	0	0	0
期末資金残高	16,012	35,643	27,565	4,372	75,357	22,418	13,357	23,189

5 連結資金収支計算書内訳表(5/8)

単位：千円	第三セクター等							
	(財)あきた企業活性化センター	(財)秋田県資源技術開発機構	(財)秋田県建築住宅センター	(財)秋田県学校保健会	(財)暴力団壊滅秋田県民会議	(社)青少年育成秋田県民会議	(社)秋田県農業公社	(社)秋田県青果物価格安定基金協会
<b>[経常的収支の部]</b>								
人件費	321,305	1,954	45,455	2,150	7,529	5,068	92,058	16,183
物件費	36,139	27,919	124,883	2,023	4,518	4,476	401,951	11,840
社会保障給付	0	0	0	0	0	0	0	0
補助金等	28,689	14,267	4,518	378	70	0	0	173,609
支払利息	103	0	0	0	0	0	0	0
他会計への事務費等充当財源繰出支出	0	0	0	0	0	0	0	0
その他支出	1,307,719	1,727	1,954	0	4,669	0	2,964,133	5,969
支出合計	1,693,955	45,867	176,810	4,551	16,786	9,544	3,458,142	207,601
地方税	0	0	0	0	0	0	0	0
地方交付税	0	0	0	0	0	0	0	0
国県補助金等	512,643	0	0	0	0	1,000	0	44,526
使用料・手数料	0	0	0	0	0	0	0	0
分担金・負担金・寄附金	219	5,000	0	3,029	8,860	171	21,389	16,005
保険料	0	0	0	0	0	0	0	0
事業収入	1,314,178	0	211,733	277	3,733	171	1,279,717	135,716
諸収入	143,127	6,331	0	666	6,745	766	21,982	13,685
地方債発行額	0	0	0	0	0	0	0	0
長期借入金借入額	0	0	0	0	0	0	0	0
短期借入金増加額	0	0	0	0	0	0	0	0
基金取崩額	0	0	0	0	0	0	△ 30,968	0
他会計補助金等	0	0	0	0	0	0	0	0
その他収入	49,549	38,030	831	631	18	2,688	1,370,131	25,858
収入合計	2,019,716	49,361	212,564	4,603	19,356	4,796	2,662,251	235,790
経常的収支額	325,761	3,494	35,754	52	2,570	△ 4,748	△ 795,891	28,189
<b>[公共資産整備収支の部]</b>								
公共資産整備支出	0	0	0	0	0	0	0	0
公共資産整備補助金等支出	0	0	0	0	0	0	0	0
他会計への建設費充当財源繰出支出	0	0	0	0	0	0	0	0
地方独立行政法人公共資産整備支出	0	0	0	0	0	0	0	0
一部事務組合・広域連合公共資産整備支出	0	0	0	0	0	0	0	0
地方三公社公共資産整備支出	0	0	0	0	0	0	0	0
第三セクター等公共資産整備支出	0	0	0	0	0	0	3,071	0
支出合計	0	0	0	0	0	0	3,071	0
国県補助金等	0	0	0	0	0	0	582	0
地方債発行額	0	0	0	0	0	0	0	0
長期借入金借入額	0	0	0	0	0	0	0	0
基金取崩額	0	0	0	0	0	0	0	0
他会計補助金等	0	0	0	0	0	0	0	0
その他収入	0	0	0	0	0	0	0	0
収入合計	0	0	0	0	0	0	582	0
公共資産整備収支額	0	0	0	0	0	0	△ 2,489	0
<b>[投資・財務的収支の部]</b>								
投資及び出資金	107,050	0	0	0	0	0	0	0
貸付金	0	0	0	0	0	0	0	0
基金積立額	3,290	144	22,253	0	3,683	0	16,457	28,219
定額運用基金への繰出支出	0	0	0	0	0	0	0	0
他会計への公債費充当財源繰出支出	0	0	0	0	0	0	0	0
地方債償還額	0	0	0	0	0	0	0	0
長期借入金返済額	2,780,641	0	0	0	0	0	763,412	0
短期借入金減少額	300,000	0	0	0	0	0	0	0
収益事業純支出	0	0	0	0	0	0	0	0
その他支出	△ 25,314	0	0	0	0	0	0	0
支出合計	3,165,667	144	22,253	0	3,683	0	779,869	28,219
国県補助金等	0	0	0	0	0	0	0	0
貸付金回収額	0	0	0	0	0	0	0	0
基金取崩額	155,809	0	0	0	105	4,000	338,968	0
地方債発行額	0	0	0	0	0	0	0	0
長期借入金借入額	2,755,778	0	0	0	0	0	1,202,518	0
収益事業純収入	0	0	0	0	0	0	0	0
公共資産等売却収入	0	0	0	0	0	0	0	0
他会計補助金等	0	0	0	0	0	0	0	0
その他収入	△ 18,928	0	21	0	0	0	510	0
収入合計	2,892,659	0	21	0	105	4,000	1,541,996	0
投資・財務的収支額	△ 273,008	△ 144	△ 22,232	0	△ 3,578	4,000	762,127	△ 28,219
翌年度繰上充用金増減額	0	0	0	0	0	0	0	0
当年度資金増減額	52,753	3,350	13,522	52	△ 1,008	△ 748	△ 36,253	△ 30
期首資金残高	981,777	14,362	101,367	1,747	5,122	2,423	328,650	15,947
経費負担割合変更に伴う差額	0	0	0	0	0	0	0	0
期末資金残高	1,034,530	17,712	114,889	1,799	4,114	1,675	292,397	15,917

5 連結資金収支計算書内訳表(6/8)

単位：千円	第三セクター等							
	秋田県漁業信用基金協会	秋田県信用保証協会	秋田アトリオンビル(株)	(株)秋田県分析化学センター	(株)秋田県食肉流通公社	田沢湖高原リゾート(株)	(株)玉川サービス	(株)秋田ふるさと村
[経常的収支の部]								
人件費	16,409	600,998	41,420	262,736	169,418	77,083	5,030	99,685
物件費	△ 34,610	1,192,912	33,371	179,360	153,422	201,512	18,305	107,340
社会保障給付	0	0	0	0	0	0	0	0
補助金等	1,281	18,138	414	6,655	5,481	3,195	20	560
支払利息	309	0	0	0	849	557	0	0
他会計への事務費等充当財源繰出支	0	0	0	0	0	0	0	0
その他支出	7,705	6,478,701	163,942	109,216	6,675,536	76,858	△ 282	286,199
支出合計	△ 8,906	8,290,749	239,147	557,967	7,004,706	359,205	23,073	493,784
地方税	0	0	0	0	0	0	0	0
地方交付税	0	0	0	0	0	0	0	0
国県補助金等	0	0	0	0	0	0	0	0
使用料・手数料	0	0	0	0	0	0	0	0
分担金・負担金・寄附金	0	0	0	0	0	0	0	0
保険料	0	0	0	0	0	0	0	0
事業収入	10,944	2,517,145	228,337	545,052	7,023,153	374,210	28,260	496,054
諸収入	11,446	333,720	45	380	793	30	5	1,068
地方債発行額	0	0	0	0	0	0	0	0
長期借入金借入額	0	0	0	0	0	0	0	0
短期借入金増加額	0	0	0	0	0	0	0	0
基金取崩額	0	0	0	0	0	0	0	0
他会計補助金等	0	0	0	0	0	0	0	0
その他収入	504	6,357,842	2,860	1,102	7,660	8,482	102	1,474
収入合計	22,894	9,208,707	231,242	546,534	7,031,606	382,722	28,367	498,596
経常的収支額	31,800	917,958	△ 7,905	△ 11,433	26,900	23,517	5,294	4,812
[公共資産整備収支の部]								
公共資産整備支出	0	0	0	0	0	0	0	0
公共資産整備補助金等支出	0	0	0	0	0	0	0	0
他会計への建設費充当財源繰出支	0	0	0	0	0	0	0	0
地方独立行政法人公共資産整備支出	0	0	0	0	0	0	0	0
一部事務組合・広域連合公共資産整備支出	0	0	0	0	0	0	0	0
地方三公社公共資産整備支出	0	0	0	0	0	0	0	0
第三セクター等公共資産整備支出	0	8,446	0	12,491	19,075	47,307	0	5,360
支出合計	0	8,446	0	12,491	19,075	47,307	0	5,360
国県補助金等	0	0	0	0	0	0	0	0
地方債発行額	0	0	0	0	0	0	0	0
長期借入金借入額	0	0	0	0	0	0	0	0
基金取崩額	0	0	0	0	0	0	0	0
他会計補助金等	0	0	0	0	0	0	0	0
その他収入	0	0	0	0	0	0	0	0
収入合計	0	0	0	0	0	0	0	0
公共資産整備収支額	0	△ 8,446	0	△ 12,491	△ 19,075	△ 47,307	0	△ 5,360
[投資・財務的収支の部]								
投資及び出資金	79,801	413,157	0	0	0	0	0	794
貸付金	0	0	0	0	0	0	0	0
基金積立額	0	0	0	2,614	0	0	0	200,000
定額運用基金への繰出支	0	0	0	0	0	0	0	0
他会計への公債費充当財源繰出支	0	0	0	0	0	0	0	0
地方債償還額	0	0	0	0	0	0	0	0
長期借入金返済額	202,900	0	0	0	145,136	0	0	0
短期借入金減少額	0	0	0	0	0	0	0	0
収益事業純支出	0	0	0	0	0	0	0	0
その他支出	0	65,776	0	0	0	0	0	0
支出合計	282,701	478,933	0	2,614	145,136	0	0	200,794
国県補助金等	0	0	0	0	0	0	0	0
貸付金回収額	0	0	0	0	0	0	0	0
基金取崩額	0	0	0	0	0	0	0	0
地方債発行額	0	0	0	0	0	0	0	0
長期借入金借入額	218,300	0	0	0	0	8,192	0	0
収益事業純収入	0	0	0	0	0	3,301	0	0
公共資産等売却収入	0	0	0	0	0	0	0	200,050
他会計補助金等	0	0	0	0	0	0	0	0
その他収入	4,011	0	0	0	0	0	0	0
収入合計	222,311	0	0	0	0	11,493	0	200,050
投資・財務的収支額	△ 60,390	△ 478,933	0	△ 2,614	△ 145,136	11,493	0	△ 744
翌年度繰上充用金増減額	0	0	0	0	0	0	0	0
当年度資金増減額	△ 28,590	430,579	△ 7,905	△ 26,538	△ 137,311	△ 12,297	5,294	△ 1,292
期首資金残高	86,487	3,297,096	115,590	172,004	584,444	133,506	7,738	191,162
経費負担割合変更に伴う差額	0	0	0	0	0	0	0	0
期末資金残高	57,897	3,727,675	107,685	145,466	447,133	121,209	13,032	189,870

5 連結資金収支計算書内訳表(7/8)

単位：千円	第三セクター等							
	十和田ホテル (株)	(株)男鹿水族館	秋田臨海 鉄道(株)	秋田空港ターミナルビル (株)	秋田内陸縦貫 鉄道(株)	由利高原 鉄道(株)	大館能代空港 ターミナルビル (株)	(株)マリーナ 秋田
[経常的収支の部]								
人件費	11,400	92,515	179,561	180,434	226,597	77,559	46,012	51,265
物件費	18,305	225,927	64,761	296,935	113,428	61,549	58,462	23,306
社会保障給付	0	0	0	0	0	0	0	0
補助金等	266	394	3,161	31,903	1,642	283	10,084	766
支払利息	0	0	0	0	437	642	12,113	0
他会計への事務費等充当財源繰出支	0	0	0	0	0	0	0	0
その他支出	267,400	95,260	61,339	443,287	102,923	32,968	26,754	28,236
支出合計	297,371	414,096	308,822	952,559	445,027	173,001	153,425	103,573
地方税	0	0	0	0	0	0	0	0
地方交付税	0	0	0	0	0	0	0	0
国県補助金等	0	0	0	2,704	269,645	0	0	0
使用料・手数料	0	0	0	0	0	0	0	0
分担金・負担金・寄附金	0	0	0	0	0	0	0	0
保険料	0	0	0	0	0	0	0	0
事業収入	303,251	412,396	142,851	1,207,000	206,192	78,322	241,518	104,449
諸収入	4	44	3,029	166	33	21	306	50
地方債発行額	0	0	0	0	0	0	0	0
長期借入金借入額	0	0	0	0	0	0	0	0
短期借入金増加額	0	0	0	0	△ 15,000	10,528	0	0
基金取崩額	0	0	0	0	0	0	0	0
他会計補助金等	0	0	0	0	0	0	0	0
その他収入	29	3,320	114,651	691	△ 172,111	83,709	1	51
収入合計	303,284	415,760	260,531	1,210,561	288,759	172,580	241,825	104,550
経常的収支額	5,913	1,664	△ 48,291	258,002	△ 156,268	△ 421	88,400	977
[公共資産整備収支の部]								
公共資産整備支出	0	0	0	0	0	0	0	0
公共資産整備補助金等支出	0	0	0	0	0	0	0	0
他会計への建設費充当財源繰出支	0	0	0	0	0	0	0	0
地方独立行政法人公共資産整備支出	0	0	0	0	0	0	0	0
一部事務組合・広域連合公共資産整備支出	0	0	0	0	0	0	0	0
地方三公社公共資産整備支出	0	0	0	0	0	0	0	0
第三セクター等公共資産整備支出	0	1,202	1,221	262,623	795	32,137	1,216	795
支出合計	0	1,202	1,221	262,623	795	32,137	1,216	795
国県補助金等	0	0	0	0	154,064	16,069	0	0
地方債発行額	0	0	0	0	0	0	0	0
長期借入金借入額	0	0	0	0	0	0	0	0
基金取崩額	0	0	0	0	0	0	0	0
他会計補助金等	0	0	0	0	0	0	0	0
その他収入	0	0	0	0	0	0	0	0
収入合計	0	0	0	0	154,064	16,069	0	0
公共資産整備収支額	0	△ 1,202	△ 1,221	△ 262,623	153,269	△ 16,068	△ 1,216	△ 795
[投資・財務的収支の部]								
投資及び出資金	200	5,000	0	200,138	0	0	0	0
貸付金	0	0	0	0	0	0	0	0
基金積立額	0	0	0	0	0	0	0	0
定額運用基金への繰出支	0	0	0	0	0	0	0	0
他会計への公債費充当財源繰出支	0	0	0	0	0	0	0	0
地方債償還額	0	0	0	0	0	0	0	0
長期借入金返済額	0	649	0	0	0	0	57,371	0
短期借入金減少額	0	0	0	0	0	0	0	0
収益事業純支出	0	0	0	0	0	0	0	0
その他支出	0	0	0	37,500	0	0	0	0
支出合計	200	5,649	0	237,638	0	0	57,371	0
国県補助金等	0	0	0	0	0	0	0	0
貸付金回収額	0	0	0	0	0	0	0	0
基金取崩額	0	0	0	0	0	0	0	0
地方債発行額	0	0	0	0	0	0	0	0
長期借入金借入額	0	0	0	0	0	0	19	0
収益事業純収入	0	0	0	0	0	0	0	0
公共資産等売却収入	0	0	56,922	0	0	0	0	0
他会計補助金等	0	0	0	0	0	0	0	0
その他収入	0	0	0	0	0	0	0	0
収入合計	0	0	56,922	0	0	0	19	0
投資・財務的収支額	△ 200	△ 5,649	56,922	△ 237,638	0	0	△ 57,352	0
翌年度繰上充用金増減額	0	0	0	0	0	0	0	0
当年度資金増減額	5,713	△ 5,187	7,410	△ 242,259	△ 2,999	△ 16,489	29,832	182
期首資金残高	45,931	181,054	219,429	1,163,695	30,293	37,017	210,179	107,050
経費負担割合変更に伴う差額	0	0	0	0	0	0	0	0
期末資金残高	51,644	175,867	226,839	921,436	27,294	20,528	240,011	107,232

5 連結資金収支計算書内訳表(8/8)

単位：千円	第三セクター等	連結 (単純合計) E+F+G+H	(相殺消去等) I	連結 (純計) (E+F+G+H+I) J
	第三セクター等 (合計) H			
<b>[経常的収支の部]</b>				
人件費	5,828,961	167,978,173	0	167,978,173
物件費	5,698,457	32,147,921	△ 5,170,134	26,977,787
社会保障給付	0	7,954,822	0	7,954,822
補助金等	450,407	109,607,777	△ 11,100,400	98,507,377
支払利息	219,315	20,360,955	△ 306,673	20,054,282
他会計への事務費等充当財源繰出支	0	0	0	0
その他支出	19,784,348	26,335,104	△ 3,222	26,331,882
支出合計	31,981,488	364,384,752	△ 16,580,429	347,804,323
地方税	0	90,996,282	0	90,996,282
地方交付税	0	195,814,264	0	195,814,264
国県補助金等	1,303,865	52,776,132	0	52,776,132
使用料・手数料	0	5,755,603	△ 300,019	5,455,584
分担金・負担金・寄附金	63,888	759,530	△ 2,025	757,505
保険料	0	0	0	0
事業収入	21,739,264	34,460,755	△ 5,193,149	29,267,606
諸収入	604,542	4,219,528	△ 802	4,218,726
地方債発行額	0	61,779,500	0	61,779,500
長期借入金借入額	0	0	0	0
短期借入金増加額	16,528	16,528	0	16,528
基金取崩額	△ 30,417	27,401,327	0	27,401,327
他会計補助金等	0	0	0	0
その他収入	9,100,557	30,368,121	△ 10,998,218	19,369,903
収入合計	32,798,227	504,347,570	△ 16,494,213	487,853,357
経常的収支額	816,739	139,962,818	86,216	140,049,034
<b>[公共資産整備収支の部]</b>				
公共資産整備支出	0	81,296,362	0	81,296,362
公共資産整備補助金等支出	0	30,010,779	0	30,010,779
他会計への建設費充当財源繰出支	0	0	0	0
地方独立行政法人公共資産整備支出	0	1,082,994	0	1,082,994
一部事務組合・広域連合公共資産整備支出	0	0	0	0
地方三公社公共資産整備支出	0	5,555	0	5,555
第三セクター等公共資産整備支出	427,726	427,726	0	427,726
支出合計	427,726	112,823,416	0	112,823,416
国県補助金等	188,708	23,808,594	0	23,808,594
地方債発行額	0	42,312,100	0	42,312,100
長期借入金借入額	0	0	0	0
基金取崩額	0	8,652	0	8,652
他会計補助金等	0	0	0	0
その他収入	0	11,952,744	△ 54,516	11,898,228
収入合計	188,708	78,082,090	△ 54,516	78,027,574
公共資産整備収支額	△ 239,018	△ 34,741,326	△ 54,516	△ 34,795,842
<b>[投資・財務的収支の部]</b>				
投資及び出資金	807,503	4,742,471	0	4,742,471
貸付金	0	103,465,164	△ 3,382,508	100,082,656
基金積立額	736,007	39,604,477	0	39,604,477
定額運用基金への繰出支	0	565,645	0	565,645
他会計への公債費充当財源繰出支	0	△ 1,063,635	0	△ 1,063,635
地方債償還額	0	84,903,084	0	84,903,084
長期借入金返済額	4,285,328	4,834,804	△ 4,034,186	800,618
短期借入金減少額	3,783,510	3,783,510	△ 17,863	3,765,647
収益事業純支出	13,821	13,821	0	13,821
その他支出	149,809	1,352,029	△ 12,750	1,339,279
支出合計	9,775,978	242,201,370	△ 7,447,307	234,754,063
国県補助金等	0	7,941,838	0	7,941,838
貸付金回収額	0	104,325,577	△ 4,052,049	100,273,528
基金取崩額	903,956	△ 3,996,044	0	△ 3,996,044
地方債発行額	0	688,500	0	688,500
長期借入金借入額	8,232,912	8,636,814	△ 3,382,508	5,254,306
収益事業純収入	3,301	403,301	0	403,301
公共資産等売却収入	259,726	1,117,249	0	1,117,249
他会計補助金等	0	360	0	360
その他収入	63,903	19,048,251	△ 250	19,048,001
収入合計	9,463,798	138,165,846	△ 7,434,807	130,731,039
投資・財務的収支額	△ 312,180	△ 104,035,524	12,500	△ 104,023,024
翌年度繰上充用金増減額	0	0	0	0
当年度資金増減額	265,541	1,185,968	44,200	1,230,168
期首資金残高	9,181,502	62,102,287	0	62,102,287
経費負担割合変更に伴う差額	0	0	0	0
期末資金残高	9,447,043	63,288,255	44,200	63,332,455

## 6 相殺等に含まれた重要な修正・組替等の状況 (1/3)

(単位：千円)

会計・法人名等	借方		貸方		
	勘定科目	金額	勘定科目	金額	
電気事業	純資産(借入資本金)	3,815,606	公営事業地方債	3,815,606	
	純資産(借入資本金)	672,865	翌年度償還予定額(地方公共団体)	672,865	
	退職手当等引当金	99,276	退職手当等引当金繰入等	99,276	
	賞与引当金繰入等	38,693	賞与引当金	38,693	
	固定負債その他	4,500,000	貸付金	5,400,000	
	その他特定行政サービス収入	24,300	支払利息	24,300	
工業用水道事業	純資産(借入資本金)	2,799,386	公営事業地方債	2,799,386	
	純資産(借入資本金)	266,586	翌年度償還予定額(地方公共団体)	266,586	
	退職手当等引当金	13,067	退職手当等引当金繰入等	71,137	
	賞与引当金繰入等	3,133	賞与引当金	3,133	
	固定負債その他	500,000	貸付金	500,000	
	その他特定行政サービス収入	2,700	支払利息	3,150	
宅地造成事業	他会計補助金等	591,439	他会計への支出額	591,439	
下水道事業	他会計補助金等	476,200	他会計への支出額	476,200	
港湾整備事業	他会計補助金等	773,865	他会計への支出額	773,865	
地方独立行政法人 秋田県立病院機構	純資産	1,044,266	投資及び出資金	1,044,266	
	固定負債その他(資産見返負債)	742,675	純資産	742,675	
	純資産	1,477,950	退職手当等引当金	1,477,950	
	純資産	204,667	翌年度支払予定退職手当	204,667	
	賞与引当金	222,452	人件費	222,452	
	第3セクター等長期借入金	672,800	貸付金	672,800	
	翌年度償還予定額(関係団体)	169,800	貸付金	169,800	
	固定負債その他	8,868,850	投資等その他	8,868,850	
	翌年度償還予定額(関係団体)	1,146,159	投資等その他	1,146,159	
	その他特定行政サービス収入 (資産見返負債戻入)	361,282	純資産	361,282	
	純資産	1,393,261	投資及び出資金	1,393,261	
公立大学法人 国際教養大学	固定負債その他(資産見返負債)	362,899	純資産	362,899	
	流動負債その他(寄附金債務)	70,045	純資産	70,045	
	その他特定行政サービス収入 (資産見返負債戻入)	32,164	純資産	19,692	
	純資産	31,419,292	投資及び出資金	31,419,292	
公立大学法人 秋田県立大学	固定負債その他(資産見返負債)	6,840,609	純資産	6,840,609	
	流動負債その他(運営費交付金債務)	16,103	純資産	16,103	
	流動負債その他(寄附金債務)	73,627	純資産	73,627	
	流動負債その他(預り補助金)	16,482	純資産	16,482	
	その他特定行政サービス収入 (資産見返負債戻入)	1,033,036	純資産	1,033,036	
	純資産	863,128	退職手当等引当金	863,128	
	純資産	46,940	翌年度支払予定退職手当	46,940	
	純資産	323,780	人件費	323,780	
	賞与引当金繰入等	324,280	賞与引当金	324,280	
	秋田県土地開発公社	純資産	100,000	投資及び出資金	100,000
		地方三公社長期借入金	591,696	貸付金	591,696
未払金		33,716	未収金	33,716	
未払金		21,476	基金等	21,476	
退職手当等引当金		44,026	翌年度支払予定退職手当	44,026	
事業収益		67,636	物件費	67,636	
(社福)秋田県社会福祉事業団	賞与引当金繰入等	176,241	賞与引当金	176,241	
	賞与引当金	117,494	人件費	117,494	
	事業収益	2,731,719	物件費	2,731,719	
(財)秋田県総合公社	純資産	65,000	投資及び出資金	65,000	
	未払金	11,311	未収金	11,311	
	賞与引当金繰入等	11,210	賞与引当金	11,210	
	賞与引当金	11,216	人件費	11,216	
	事業収益	1,168,512	物件費	1,168,512	
(財)秋田県国際交流協会	純資産	976,000	投資及び出資金	976,000	
	事業収益	13,945	物件費	13,945	



6 相殺等に含まれた重要な修正・組替等の状況 (2/3)

(単位：千円)

会計・法人名等	借方		貸方	
	勘定科目	金額	勘定科目	金額
(財)秋田県工業材料試験センター	純資産	10,000	投資及び出資金	10,000
	賞与引当金繰入等	3,465	賞与引当金	3,465
	賞与引当金	3,439	人件費	3,439
	事業収益	23,685	物件費	23,685
(財)秋田県長寿社会振興財団	純資産	66,140	投資及び出資金	66,140
	賞与引当金繰入等	2,347	賞与引当金	2,347
	賞与引当金	2,038	人件費	2,038
	その他特定行政サービス収入	21,182	補助金等	21,182
(財)秋田県災害遺児愛護会	純資産	76,000	投資及び出資金	76,000
(財)あきた移植医療協会	純資産	74,810	投資及び出資金	74,810
	事業収益	5,634	物件費	5,634
(財)秋田県生活衛生営業指導センター	純資産	1,500	投資及び出資金	1,500
	その他特定行政サービス収入	14,988	補助金等	14,988
(財)秋田県栽培漁業協会	純資産	250,000	投資及び出資金	250,000
	資金	8,494	未収金	8,494
	事業収益	8,584	物件費	8,584
(財)秋田県林業労働対策基金	純資産	620,000	投資及び出資金	620,000
	その他特定行政サービス収入	86,163	補助金等	86,163
(財)秋田県木材加工推進機構	純資産	300,000	投資及び出資金	300,000
	事業収益	2,416	物件費	2,416
(財)秋田県林業公社	純資産	10,000	投資及び出資金	10,000
	第三セクター等長期借入金	22,631,777	貸付金	22,631,777
	賞与引当金繰入等	6,371	賞与引当金	6,371
	賞与引当金	6,697	人件費	6,697
	その他特定行政サービス収入	348,794	補助金等	348,794
(財)あきた企業活性化センター	純資産	854,625	投資及び出資金	854,625
	第三セクター等長期借入金	8,032,122	貸付金	8,032,122
	資金	61,266	未収金	61,266
	未払金	33,794	資金	33,794
	賞与引当金繰入等	12,965	賞与引当金	12,965
	賞与引当金	13,913	人件費	13,913
	事業収益	65,271	物件費	65,271
	その他特定行政サービス収入	489,343	補助金等	489,343
	使用料・手数料	3,222	その他行政コスト	3,222
(財)秋田県資源技術開発機構	純資産	210,000	投資及び出資金	210,000
(財)秋田県建築住宅センター	純資産	10,000	投資及び出資金	10,000
	事業収益	146,555	物件費	146,555
	賞与引当金繰入等	2,473	賞与引当金	2,473
	賞与引当金	2,297	人件費	2,297
(財)秋田県学校保健会	純資産	20,000	投資及び出資金	20,000
	事業収益	277	物件費	277
(財)暴力団壊滅秋田県民会議	純資産	300,000	投資及び出資金	300,000
	事業収益	3,731	物件費	3,731
(社)青少年育成秋田県民会議	純資産	28,386	投資及び出資金	28,386
	その他特定行政サービス収入	1,000	補助金等	1,000
(社)秋田県農業公社	純資産	829,250	投資及び出資金	829,250
	未払金	146,032	未収金	146,032
	未払金	9,119	資金	9,119
	第三セクター等長期借入金	1,703,216	貸付金	1,703,216
	賞与引当金繰入等	9,135	賞与引当金	9,135
	賞与引当金	11,165	人件費	11,165
	事業収益	131,866	物件費	131,866
	その他特定行政サービス収入	336,371	補助金等	336,371
(社)秋田県青果物価格安定基金協会	純資産	240,000	投資及び出資金	240,000
	その他特定行政サービス収入	46,612	補助金等	46,612

## 6 相殺等に含まれた重要な修正・組替等の状況 (3/3)

(単位：千円)

会計・法人名等	借方		貸方	
	勘定科目	金額	勘定科目	金額
秋田県漁業信用基金協会	純資産	153,150	投資及び出資金	153,150
	固定負債その他	835,520	流動資産その他	835,520
秋田県信用保証協会	純資産	6,868,982	投資及び出資金	6,868,982
	固定負債その他	274,754,400	流動資産その他	274,754,400
	賞与引当金繰入等	36,667	賞与引当金	36,667
	賞与引当金	35,397	人件費	35,397
秋田アトリオンビル(株)	純資産	5,000	投資及び出資金	5,000
	事業収益	103,446	物件費	103,446
	流動負債その他	12,137	資金	12,137
(株)秋田県分析化学センター	純資産	411,000	投資及び出資金	411,000
(株)秋田県食肉流通公社	純資産	445,710	投資及び出資金	445,710
田沢湖高原リフト(株)	純資産	179,250	投資及び出資金	179,250
	賞与引当金繰入等	1,372	賞与引当金	1,372
	賞与引当金	1,555	人件費	1,555
(株)玉川サービス	純資産	5,000	投資及び出資金	5,000
	事業収益	9,823	物件費	9,823
(株)ふるさと村	純資産	250,000	投資及び出資金	250,000
	事業収益	236,960	物件費	236,960
十和田ホテル(株)	純資産	100,000	投資及び出資金	100,000
	賞与引当金繰入等	1,146	賞与引当金	1,146
	賞与引当金	1,175	人件費	1,175
(株)男鹿水族館	純資産	51,000	投資及び出資金	51,000
	事業収益	92,808	物件費	92,808
秋田臨海鉄道(株)	純資産	180,000	投資及び出資金	180,000
秋田空港ターミナルビル(株)	純資産	250,000	投資及び出資金	250,000
	純資産	5,000	投資及び出資金	5,000
	資金	6,079	未収金	6,079
	事業収益	38,732	物件費	38,732
	その他特定行政サービス収入	2,704	補助金等	2,704
秋田内陸縦貫鉄道(株)	純資産	115,800	投資及び出資金	115,800
	純資産	3,000	投資及び出資金	3,000
	事業収益	7,323	物件費	7,323
	その他特定行政サービス収入	272,355	補助金等	272,355
由利高原鉄道(株)	純資産	38,500	投資及び出資金	38,500
	その他特定行政サービス収入	58,969	補助金等	58,969
大館能代空港ターミナルビル(株)	純資産	148,500	投資及び出資金	148,500
	資金	224	未収金	224
	賞与引当金繰入等	2,101	賞与引当金	2,101
	賞与引当金	2,046	人件費	2,046
(株)マリーナ秋田	純資産	13,000	投資及び出資金	13,000

## 7 地方債等明細表

### 7-① 借入先別一覧表

(単位：千円)

区分	会計・法人名等	地方債等残高		政府資金	地方公共団体 金融機構	市中銀行	その他の 金融機関	市場公募債		その他
			うち翌年度償還					うち共同発行債	うち住民公募債	
普通会計	普通会計	1,289,540,727	83,090,768	350,210,426	30,302,800	868,877,325	5,039,500	10,000,000	10,000,000	25,110,676
	合計	1,289,540,727	83,090,768	350,210,426	30,302,800	868,877,325	5,039,500	10,000,000	-	10,000,000
公営事業 会計	電気事業	4,482,841	667,235	2,609,421	1,873,420					
	工業用水道事業	3,065,972	266,586	1,047,850	1,697,722	320,400				
	病院事業	10,015,010	1,146,159	8,785,338	76,588	1,153,084				
	宅地造成（臨海土地）	7,909,300	7,414,300			7,359,300				550,000
	宅地造成（その他造成）	-	-							
	宅地造成事業	7,909,300	7,414,300	-	-	7,359,300	-	-	-	550,000
	下水道（流域下水道）	18,225,532	954,100	9,163,868	7,112,404	1,949,260				
	下水道（特定環境）	523,058	44,281	235,965	170,973	116,120				
	下水道事業	18,748,590	998,381	9,399,833	7,283,377	2,065,380	-	-	-	-
	港湾整備事業	4,244,236	737,967	3,828,497	415,739					
	合計	38,450,939	19,643,309	35,070,772	18,630,223	20,322,844	-	-	-	1,100,000
地方独立 行政法人	地方独立行政法人秋田県立療育機構	-	-							
	地方独立行政法人秋田県立病院機構	10,857,610	1,315,959	8,785,339	76,587	1,995,684				
	公立大学法人国際教養大学	-	-							
	公立大学法人秋田県立大学	-	-							
合計	10,857,610	1,315,959	8,785,339	76,587	1,995,684	-	-	-	-	
地方公社	秋田県土地開発公社	954,446	396,414	23,653		339,097				591,696
	合計	954,446	396,414	23,653	-	339,097	-	-	-	591,696
第三 セクター等	(社) 秋田県社会福祉事業団	-	-							
	(財) 秋田県総合公社	-	-							
	(財) 秋田県国際交流協会	-	-							
	(財) 秋田県工業材料試験センター	-	-							
	(財) 秋田県長寿社会振興財団	-	-							
	(財) あきた移植医療協会	-	-							
	(財) 秋田県生活衛生営業指導センター	-	-							
	(財) 秋田県栽培漁業協会	-	-							
	(財) 秋田県林業労働対策基金	-	-							
	(財) 秋田県木材加工推進機構	-	-							
	(財) 秋田県林業公社	35,132,858	373,803				12,501,081			22,631,777
	(財) あきた企業活性化センター	10,171,371	2,200,516	23,805		2,167,145				7,980,421
	(財) 秋田県資源技術開発機構	-	-							
	(財) 秋田県建築住宅センター	-	-							
	(財) 秋田県学校保健会	-	-							
	(財) 暴力団壊滅秋田県民会議	-	-							
	(社) 青少年育成秋田県民会議	-	-							
	(社) 秋田県農業公社	3,071,308	468,371			127,920	333,289			2,610,099
	(社) 秋田県青果物価格安定基金協会	-	-							
	秋田県漁業信用基金協会協会	318,100	159,500				318,100			
	秋田県信用保証協会	2,500,000					2,500,000			
	秋田アトリオンビル(株)	-	-							
	(株) 秋田県分析化学センター	-	-							
	(株) 秋田県食肉流通公社	6,972	2,616				6,972			
	田沢湖高原リフト(株)	28,964	8,808			21,750				7,214
	(株) 玉川サービス	-	-							
	(株) 秋田ふるさと村	-	-							
	十和田ホテル(株)	-	-							
	(株) 男鹿水族館	-	-							
	秋田臨海鉄道(株)	-	-							
	秋田空港ターミナルビル(株)	-	-							
秋田内陸縦貫鉄道(株)	40,000	40,000				40,000				
由利高原鉄道(株)	50,000	50,000			50,000					
大館能代空港ターミナルビル(株)	439,030	57,371			97,650	305,500			35,880	
(株) マリーナ秋田	-	-								
合計	51,758,603	3,360,985	23,805	-	2,464,465	16,004,942	-	-	-	33,265,391

7-② 利率別一覧表

(単位：千円)

区分	会計・法人名等	地方債等残高	利率						(参考) 加重平均 利率			
			1.5%以下	1.5%超 2.0%以下	2.0%超 2.5%以下	2.5%超 3.0%以下	3.0%超 3.5%以下	3.5%超 4.0%以下		4.0%超		
普通会計	普通会計	1,289,540,727	759,350,556	418,591,020	74,649,372	9,903,258	8,103,865	6,656,895	12,285,761	1.7		
	合計		759,350,556	418,591,020	74,649,372	9,903,258	8,103,865	6,656,895	12,285,761			
公営事業 会計	電気事業事業	4,482,841		266,667	736,528	473,724				3,005,922	4.1	
	工業用水道事業	3,065,972	533,001	1,989,391	218,000					325,580	2.1	
	合計		533,001	2,256,058	954,528	473,724	-	-		3,331,502		
				起債前借	1.0%未満	1.0%以上 2.0%未満	2.0%以上 3.0%未満	3.0%以上 4.0%未満		4.0%以上		
	病院事業	10,015,010		891,040	581,495	3,997,766	4,314,389			230,320	2.9	
	宅地造成(臨海土地)	7,909,300		550,000	7,359,300						2.2	
	宅地造成(その他造成)	-										
	宅地造成事業	7,909,300	-	550,000	7,359,300	-	-			-	2.2	
	下水道(流域下水道)	18,225,532		705,142	5,498,487	8,204,871	1,210,489			2,606,543	2.9	
	下水道(特定環境)	523,058		31,320	104,338	72,095	134,663			180,642	3.5	
	下水道事業	18,748,590	-	736,462	5,602,825	8,276,966	1,345,152			2,787,185	2.9	
	港湾整備事業	4,244,236	23,000	45,265	1,282,025	1,562,263	945,903			385,780	2.9	
	合計		23,000	1,331,727	14,244,150	9,839,229	2,291,055	-	-	3,172,965		
			1.5%以下	1.5%超 2.0%以下	2.0%超 2.5%以下	2.5%超 3.0%以下	3.0%超 3.5%以下	3.5%超 4.0%以下	4.0%超			
地方独立 行政法人	地方独立行政法人秋田県立療育機構	-										
	地方独立行政法人秋田県立病院機構	10,857,610	1,842,791	472,344		3,997,766	3,701,843	612,546	230,320	2.8		
	公立大学法人国際教養大学	-										
	公立大学法人秋田県立大学	-										
合計		1,842,791	472,344	-	3,997,766	3,701,843	612,546	230,320				
地方公社	秋田県土地開発公社	954,446	620,213	334,233						1.6		
	合計		620,213	334,233	-	-	-	-	-			
第三 セクター等	(社福)秋田県社会福祉事業団	-										
	(財)秋田県総合公社	-										
	(財)秋田県国際交流協会	-										
	(財)秋田県工業材料試験センター	-										
	(財)秋田県長寿社会振興財団	-										
	(財)あきた移植医療協会	-										
	(財)秋田県生活衛生営業指導センター	-										
	(財)秋田県栽培漁業協会	-										
	(財)秋田県林業労働対策基金	-										
	(財)秋田県木材加工推進機構	-										
	(財)秋田県林業公社	35,132,858	16,433,761	6,353,216			11,389,089			956,792	2.2	
	(財)あきた企業活性化センター	10,171,371	8,080,421	2,067,145	23,805						1.6	
	(財)秋田県資源技術開発機構	-										
	(財)秋田県建築住宅センター	-										
	(財)秋田県学校保健会	-										
	(財)暴力団壊滅秋田県民会議	-										
	(社)青少年育成秋田県民会議	-										
	(社)秋田県農業公社	3,071,308	2,738,019	307,565		22,862	2,862				1.5	
	(社)秋田県青果物価格安定基金協会	-										
	秋田県漁業信用基金協会協会	318,100	318,100								1.5	
	秋田県信用保証協会	2,500,000	2,500,000								1.5	
	秋田アトリエビル(株)	-										
	(株)秋田県分析化学センター	-										
	(株)秋田県食肉流通公社	6,972	6,972								1.5	
	田沢湖高原リフト(株)	28,964		14,000		14,964					2.3	
	(株)玉川サービス	-										
	(株)秋田ふるさと村	-										
	十和田ホテル(株)	-										
	(株)男鹿水族館	-										
	秋田臨海鉄道(株)	-										
	秋田空港ターミナルビル(株)	-										
	秋田内陸縦貫鉄道(株)	40,000		40,000							1.8	
	由利高原鉄道(株)	50,000			50,000						2.3	
大館能代空港ターミナルビル(株)	439,030	35,880		157,000		246,150				2.7		
(株)マリーナ秋田	-											
合計			30,113,153	8,781,926	230,805	37,826	11,638,101	-	956,792			

7-③ 返済期間別一覧表

(単位：千円)

区分	会計・法人名等	地方債等残高	1年以内	1年超 2年以内	2年超 3年以内	3年超 4年以内	4年超 5年以内	5年超 10年以内	10年超
普通会計	普通会計	1,289,540,727	83,090,768	83,729,482	81,460,521	84,114,817	83,856,857	354,482,431	518,805,851
	合計		83,090,768	83,729,482	81,460,521	84,114,817	83,856,857	354,482,431	518,805,851
公営事業 会計	電気	4,482,841	667,235	649,081	579,574	485,716	389,023	1,309,852	402,360
	工業用水道	3,065,972	266,586	265,464	243,202	246,023	240,297	592,374	1,212,026
	病院	10,015,010	1,146,159	954,757	603,844	571,110	538,079	2,789,565	3,411,496
	宅地造成（臨海土地）	7,909,300	7,414,300	55,000	55,000	55,000	55,000	275,000	
	宅地造成（その他造成）	-	-	-	-	-	-	-	-
	宅地造成	7,909,300	7,414,300	55,000	55,000	55,000	55,000	275,000	-
	下水道（流域下水道）	18,225,532	954,100	951,274	1,002,807	1,049,407	1,091,911	4,867,051	8,308,982
	下水道（特定環境）	523,058	44,281	45,494	46,758	48,279	50,000	192,314	95,932
	下水道	18,748,590	998,381	996,768	1,049,565	1,097,686	1,141,911	5,059,365	8,404,914
	港湾整備	4,244,236	737,967	707,665	613,577	493,606	410,346	956,991	324,084
	合計		11,230,628	3,628,735	3,144,762	2,949,141	2,774,656	10,983,147	13,754,880
地方独立 行政法人	地方独立行政法人秋田県立療育機構	-	-	-	-	-	-	-	-
	地方独立行政法人秋田県立病院機構	10,857,610	1,315,959	1,150,958	800,043	767,911	595,279	2,815,964	3,411,496
	公立大学法人国際教養大学	-	-	-	-	-	-	-	-
	公立大学法人秋田県立大学	-	-	-	-	-	-	-	-
	合計		1,315,959	1,150,958	800,043	767,911	595,279	2,815,964	3,411,496
地方公社	秋田県土地開発公社	954,446	396,414	558,032	-	-	-	-	-
合計		396,414	558,032	-	-	-	-	-	
第三 セクター等	(社) 秋田県社会福祉事業団	-	-	-	-	-	-	-	-
	(財) 秋田県総合公社	-	-	-	-	-	-	-	-
	(財) 秋田県国際交流協会	-	-	-	-	-	-	-	-
	(財) 秋田県工業材料試験センター	-	-	-	-	-	-	-	-
	(財) 秋田県長寿社会振興財団	-	-	-	-	-	-	-	-
	(財) あきた移植医療協会	-	-	-	-	-	-	-	-
	(財) 秋田県生活衛生営業指導センター	-	-	-	-	-	-	-	-
	(財) 秋田県栽培漁業協会	-	-	-	-	-	-	-	-
	(財) 秋田県林業労働対策基金	-	-	-	-	-	-	-	-
	(財) 秋田県木材加工推進機構	-	-	-	-	-	-	-	-
	(財) 秋田県林業公社	35,132,858	373,803	372,185	382,980	431,993	543,303	3,247,319	29,781,275
	(財) あきた企業活性化センター	10,171,371	2,200,516	285,222	247,046	215,631	148,029	7,074,927	-
	(財) 秋田県資源技術開発機構	-	-	-	-	-	-	-	-
	(財) 秋田県建築住宅センター	-	-	-	-	-	-	-	-
	(財) 秋田県学校保健会	-	-	-	-	-	-	-	-
	(財) 暴力団壊滅秋田県民会議	-	-	-	-	-	-	-	-
	(社) 青少年育成秋田県民会議	-	-	-	-	-	-	-	-
	(社) 秋田県農業公社	3,071,308	468,371	73,252	79,656	189,474	476,251	123,401	1,660,903
	(社) 秋田県青果物価格安定基金協会	-	-	-	-	-	-	-	-
	秋田県漁業信用基金協会	318,100	159,500	158,600	-	-	-	-	-
	秋田県信用保証協会	2,500,000	-	-	1,068,000	-	-	1,432,000	-
	秋田アトリオンビル(株)	-	-	-	-	-	-	-	-
	(株) 秋田県分析化学センター	-	-	-	-	-	-	-	-
	(株) 秋田県食肉流通公社	6,972	2,616	-	4,356	-	-	-	-
	田沢湖高原リフト(株)	28,964	8,808	-	20,156	-	-	-	-
	(株) 玉川サービス	-	-	-	-	-	-	-	-
	(株) 秋田ふるさと村	-	-	-	-	-	-	-	-
	十和田ホテル(株)	-	-	-	-	-	-	-	-
	(株) 男鹿水族館	-	-	-	-	-	-	-	-
	秋田臨海鉄道(株)	-	-	-	-	-	-	-	-
	秋田空港ターミナルビル(株)	-	-	-	-	-	-	-	-
	秋田内陸縦貫鉄道(株)	40,000	40,000	-	-	-	-	-	-
由利高原鉄道(株)	50,000	50,000	-	-	-	-	-	-	
大館能代空港ターミナルビル(株)	439,030	57,371	49,949	35,720	35,720	35,720	178,600	45,950	
(株) マリーナ秋田	-	-	-	-	-	-	-	-	
合計		3,360,985	939,208	1,837,914	872,818	1,203,303	12,056,247	31,488,128	

7-④ 特定の契約条項が付された地方債等の概要

区分	会計・法人名等	特定の契約条項 が付された地方 債等残高 (千円)	契約条項の概要
	該当なし。		

8 退職手当等引当金明細表

区分	会計・法人名等	退職手当等 引当金 (千円)	翌年度 支払予定額 (千円)	引当対象 人員 (人)	(参考)当年度 支給額 (千円)	(参考)当年度 支給人員 (人)	備考
普通会計	普通会計	142,513,144	12,788,081	15,308,000	13,540,086	550	
公営事業 会計	電気事業	664,728	-	88	51,181	2	
	工業用水道事業	31,877	-	6	-		
	宅地造成事業						
	下水道事業						
	港湾整備事業						
地方独立 行政法人	地方独立行政法人秋田県立療育機構						
	地方独立行政法人秋田県立病院機構	3,069,087	180,000	421	204,667	25	
	公立大学法人国際教養大学						
	公立大学法人秋田県立大学	910,068	46,940	145	154	9	
地方公社	秋田県土地開発公社	192,292		15	2,222	1	
第三 セクター等	(社福)秋田県社会福祉事業団	178,689	44,770	295	57,253	10	
	(財)秋田県総合公社	148,962	5,419	35	-		
	(財)秋田県国際交流協会				591	4	
	(財)秋田県工業材料試験センター	79,797		7			
	(財)秋田県長寿社会振興財団	48,183	25,086	9			
	(財)あきた移植医療協会						
	(財)秋田県生活衛生営業指導センター						
	(財)秋田県栽培漁業協会	11,045	365	3			
	(財)秋田県林業労働対策基金	2,822		1			
	(財)秋田県木材加工推進機構						
	(財)秋田県林業公社	183,470		11			
	(財)あきた企業活性化センター	197,393	27,696	16	27,696	1	
	(財)秋田県資源技術開発機構						
	(財)秋田県建築住宅センター	22,253		6			
	(財)秋田県学校保健会						
	(財)暴力団壊滅秋田県民会議						
	(社)青少年育成秋田県民会議	4,361		1			
	(社)秋田県農業公社	169	6,699	18	30,968	2	
	(社)秋田県青果物価格安定基金協会	26,825		2			
	秋田県漁業信用基金協会協会	24,854		1			
	秋田県信用保証協会	898,684	17,339	69	33,724	3	
	秋田アトリエビル(株)	8,152		3			
	(株)秋田県分析化学センター						
	(株)秋田県食肉流通公社	102	1,292	59	351	1	
	田沢湖高原リフト(株)						
	(株)玉川サービス						
	(株)秋田ふるさと村	14,984		19	2,310	1	
	十和田ホテル(株)						
	(株)男鹿水族館						
	秋田臨海鉄道(株)	106,790		30	47,610	8	
秋田空港ターミナルビル(株)	139,368		25	4,937	4		
秋田内陸縦貫鉄道(株)							
由利高原鉄道(株)	33,782		17				
大館能代空港ターミナルビル(株)	15,390	3,300	4				
(株)マリナー秋田	4,820		5	30	1		
合計		149,532,091	13,146,987	15,309,311	14,003,779	622	

## VI 参考資料

～指標分析、地方公共団体間比較





## VI 参考資料～指標分析、地方公共団体間比較

### 1 財務書類を用いた指標分析（普通会計）

#### (1) 社会資本形成の世代間負担比率

社会資本整備のうち、これまでの世代によって負担した割合を示しています。この比率が高いほど、将来への負担が少ないことになります。

地方債残高が増加したため、平成19年度から比率が減少傾向で、後世の世代の負担が大きくなったことを示しています。平均的な値は、50%～90%とされています。

$$\frac{\text{純資産合計 } 1 \text{ 兆 } 9, 248 \text{ 億円}}{\text{公共資産合計 } 3 \text{ 兆 } 1, 242 \text{ 億円}} = 61.6 \%$$

単位：%	H19	H20	H21	H22
これまでの世代による社会資本負担比率	63.3	63.1	62.4	61.6

※平成19年度の数値は総務省方式改訂モデルの試作段階で算出したものです（以下同じ）。

#### (2) 歳入額対資産比率

資産の形成に何年分の歳入が充当されたかを見ることで、社会資本整備の状況を知ることができる指標です。

平均的な値は、3.0～7.0年とされています。

$$\frac{\text{資産合計 } 3 \text{ 兆 } 4, 032 \text{ 億円}}{\text{歳入総額 } 6, 590 \text{ 億円}} = 5.16 \text{ 年分}$$

単位：年分	H19	H20	H21	H22
歳入額対資産比率	5.67	5.68	5.15	5.16

※ 歳入総額は、決算統計上の額

#### (3) 資産老朽化率

施設・整備等の償却資産の取得価額に対する減価償却累計額の割合により、償却資産がどの程度老朽化しているかを表します。

平成19年度から一貫して増加しており、老朽化が進んでいることを示しています。平均的な値は、

35%～50%とされています。

$$\frac{\text{減価償却累計額合計 } 2 \text{ 兆 } 2, 814 \text{ 億円}}{\text{償却資産取得価額合計 } 4 \text{ 兆 } 8, 647 \text{ 億円}} = 46.9 \%$$

単位：%	H19	H20	H21	H22
資産老朽化率	41.5	43.4	45.2	46.9

#### (4) 受益者負担比率

行政コスト計算書における「経常収益」は、受益者負担の金額であることから、経常収益の「経常行政コスト」に対する割合を算定することで、受益者負担割合を表します。

普通建設事業の減少に伴う負担金等の減少等により、平成19年度から一貫して比率が下がっています。平均的な値は、2%～8%とされています。

$$\frac{\text{経常収益} \quad 112 \text{ 億円}}{\text{経常行政コスト} \quad 4,615 \text{ 億円}} = 2.4 \%$$

単位：%	H19	H20	H21	H22
受益者負担比率	3.3	3.1	3.0	2.4

#### (5) 行政コスト対公共資産比率

行政コスト計算書における「経常行政コスト」の貸借対照表における「公共資産」に対する割合から、資産を活用するためにどれだけのコストがかけられているかを表します。

平成19年度から増加傾向です。平均的な値は、10%～30%とされています。

$$\frac{\text{経常行政コスト} \quad 4,615 \text{ 億円}}{\text{公共資産} \quad 3兆1,242 \text{ 億円}} = 14.8 \%$$

単位：%	H19	H20	H21	H22
行政コスト対公共資産比	14.3	14.2	14.7	14.8

#### (6) 行政コスト対税収等比率

純経常コストに対する税収等の一般財源の比率を見ることによって、当年度に行われた行政サービスのコストから受益者負担分を除いた純行政コストのうち、どれだけが当年度の負担で賄われたかを表します。

100%を下回っている場合は、翌年度以降へ引き継ぐ資産が蓄積されたか、あるいは翌年度以降へ引き継ぐ負担が軽減されたことを表しており、逆に、比率が100%を上回っている場合は、過去から蓄積した資産が取り崩されたか、あるいは翌年度以降へ引き継ぐ負担が増加したことを表しています。

$$\frac{\text{純経常行政コスト} \quad 4,503 \text{ 億円}}{\text{一般財源+補助金等受入(その他一般財源分のみ)} \quad 3,858 \text{ 億円}} = 116.7 \%$$

	H19	H20	H21	H22
行政コスト対税収等比率(%)	113.5	114.5	114.4	116.7

---

参考文献 新地方公会計制度の徹底解説～「総務省方式改訂モデル」作成・活用のポイント～  
監査法人トーマツパブリックセクターグループ(編著)、森田 祐司(監修)、(ぎょうせい)

## 2 地方公共団体間の比較（平成21年度）

### （1）普通会計貸借対照表

本県と同様に総務省方式改訂モデルで作成し、公表している全国41道府県について、貸借対照表での資産や負債の規模等について比較しました。

#### ① 社会資本形成の世代間負担比率

全国平均55.7%に対し、本県は62.5%（41道府県中高い方から21位）となっており、社会資本形成（有形固定資産）にかかるこれまでの世代の負担割合は41道府県の平均よりも高くなっています。

また、東北5県（作成方式が異なる山形県を除く。）では、福島県に次いで2番目に高い比率となっています。

#### ② 流動比率

全国平均43.7%に対し、本県は43.0%（高い方から14位）となっており、短期的な負債対応能力は41道府県平均よりも高くなっています。

また、東北5県では最も高くなっています。

#### ③ 住民1人あたりの資産等

住民1人あたりの資産合計については、全国平均166万円に対し、本県は310万円多い方から7位となっています。

住民1人あたりの負債合計についても、平均83万円に対し、本県は132万円と高い方から3位となっています。

また、東北5県の中でも、資産合計、負債合計ともに最も高くなっています。

これは、本県の人口が上から31位と少ない一方、面積は上から5位であるので、相対的に住民1人あたりの資産等が大きくなることによります。これは行政コストや連結ベースでも同様です。さらに、政令指定都市は独自に財務書類を作成するので、政令指定都市を抱えていないことも順位を潜在的に押し上げているものと考えられます。

#### 【用語の解説】

##### （1）社会資本形成の世代間負担比率（＝純資産合計／公共資産合計）：

保有している社会資本（有形固定資産）に占めるこれまでの世代によって既に負担された資産（正味資産）の割合で、この比率が高いほど後世の世代の負担が小さいことを表しています。

##### （2）流動比率（＝資産（負債）／人口）：

1年以内に返済する必要がある負債（流動負債）に対しどの程度の現金等を保有しているかを示すもので、この比率が大きいほど安定的で短期的な負債対応能力があるといえます。

##### （3）県民1人あたりの資産等（資産（負債）／人口）：

通常の貸借対照表では、地方公共団体間の人口規模や施策事業内容等に違いがあるので、幅を持って比較する必要がありますが、貸借対照表の数値を各道府県の人口で除することにより、人口1人あたりに置き換えての比較ができます。

○普通会計貸借対照表 (府県別一覧 平成22年3月31日現在)

道府県名	人口	貸借対照表(億円)			社会資本 形成の世 代間負担 比率(%)	純資産 比率(%)	流 動 比 率 (%)	住民1人あたり(万円)		
		資産合計	負債合計	純資産 合 計				資 産 合 計	負 債 合 計	純資産 合 計
北海道	5,520,894	112,644	65,290	47,354	44.3	42.0	10.8	205	119	86
青森県	1,405,535	36,670	15,670	21,000	61.7	57.3	24.5	261	112	150
岩手県	1,345,007	34,575	17,309	17,266	54.6	49.9	37.3	258	129	129
宮城県	2,329,344	31,546	18,672	12,874	46.7	40.8	38.7	136	81	56
(順位)	(31)	(19)	(20)	(20)	(21)	(19)	(14)	(7)	(3)	(11)
秋田県	1,108,237	34,345	14,557	19,788	62.5	57.6	43.0	310	132	179
福島県	2,051,626	41,045	15,860	25,185	67.1	61.4	36.8	201	78	123
茨城県	2,979,139	40,812	22,942	17,870	49.5	43.8	17.2	137	78	60
栃木県	2,000,774	33,910	12,776	21,134	67.5	62.3	26.5	170	64	106
群馬県	2,004,786	29,842	13,428	16,414	59.6	55.0	36.9	149	67	82
埼玉県	7,123,084	62,068	43,019	19,049	36.7	30.7	139.8	88	61	27
千葉県	6,149,799	56,427	35,161	21,266	42.8	37.7	65.5	92	58	35
神奈川県	8,885,458	49,931	41,441	8,490	20.2	17.0	22.0	57	47	10
富山県	1,097,736	29,956	12,820	17,136	61.5	57.2	26.8	273	117	157
石川県	1,162,950	30,846	14,452	16,394	59.8	53.1	36.5	266	125	141
福井県	809,465	27,413	10,238	17,175	69.0	62.7	38.5	339	127	213
山梨県	864,210	30,826	11,171	19,655	69.1	63.8	44.7	357	130	228
長野県	2,161,572	41,705	19,267	22,438	57.8	53.8	90.6	193	90	104
愛知県	7,237,612	79,384	54,231	25,153	39.0	31.7	74.1	110	75	35
三重県	1,849,703	30,250	13,526	16,724	61.4	55.3	31.1	164	74	91
滋賀県	1,386,570	24,715	12,226	12,489	57.0	50.5	16.2	179	89	91
京都府	2,551,706	28,092	19,318	8,774	35.2	31.2	33.9	111	76	35
兵庫県	5,586,182	73,467	50,466	23,001	35.2	31.3	35.5	132	91	42
奈良県	1,411,715	25,739	12,293	13,446	59.1	52.2	50.2	183	88	96
和歌山県	1,032,779	27,304	10,641	16,663	67.9	61.0	35.4	265	104	162
鳥取県	595,331	21,881	7,632	14,249	72.7	65.1	73.0	368	129	240
島根県	723,182	33,364	12,135	21,229	69.1	63.6	49.3	462	168	294
岡山県	1,939,449	39,538	15,606	23,932	78.5	60.5	12.6	204	81	124
広島県	2,856,308	46,039	24,035	22,004	54.9	47.8	69.8	162	85	78
山口県	1,464,275	35,995	14,717	21,278	63.3	59.1	21.5	246	101	146
徳島県	796,897	26,471	11,049	15,422	63.5	58.3	27.9	333	139	194
香川県	1,012,755	21,535	9,502	12,033	62.6	55.9	42.8	213	94	119
愛媛県	1,457,950	32,551	11,843	20,708	69.3	63.6	15.8	224	82	143
高知県	772,401	27,878	9,844	18,034	70.6	64.7	39.9	361	128	234
福岡県	5,038,574	49,825	35,813	14,012	33.3	28.1	66.6	99	72	28
佐賀県	859,400	24,075	8,610	15,465	69.1	64.2	43.4	281	101	180
長崎県	1,450,027	40,045	13,849	26,196	70.9	65.4	29.6	277	96	181
熊本県	1,833,757	38,104	16,706	21,398	62.9	56.2	35.4	208	92	117
大分県	1,206,976	32,430	12,362	20,068	66.6	61.9	51.7	269	103	167
宮崎県	1,152,514	32,183	11,112	21,071	70.0	65.5	57.0	280	97	183
鹿児島県	1,722,405	49,382	19,384	29,998	64.4	60.7	26.7	287	113	175
沖縄県	1,406,176	33,804	8,397	25,407	80.4	75.2	42.3	241	60	181
(全国41計)	96,344,260	1,598,612	799,370	799,242				9,151	3,953	5,222
(全国平均)	2,349,860	38,991	19,497	19,494	55.7	50.0	43.7	166	83	83

- ・人口は住民基本台帳登録人口 H22.3.31現在
- ・表示単位未満を端数処理しているため、表内計算が一致しない場合があります。
- ・資産や負債等の内訳は省略しているほか、負債の将来の交付税措置等は考慮しておりません。
- ・集計方式が異なる山形県、東京都、新潟県、岐阜県、静岡県及び大阪府を除いています。
- ・秋田県の順位：額等が高い順位で表示しています。

(2) 普通会計行政コスト計算書

① 行政コスト

全国平均6,636億円に対し、本県は4,666億円(少ない方から17位)と少ないですが、住民1人あたりの行政コストでは平均33万円に対し、本県は42万円(少ない方から37位)と平均よりも多くなっています。

また、東北5県では、コスト総額は最も少ない一方で、県民1人あたりでは、最も多くなっています。

② 行政コストの行政目的別割合

全国平均及び本県ともに、教育の占める割合が最も高く(平均32.0%、本県25.9%)なっています。

平均では、次にインフラ(14.6%)、3番目に福祉(14.0%)の順となっていますが、本県では、産業振興(19.7%)が2番目に高く、次いでインフラ(17.3%)、福祉(13.8%)の順となっています。

	教育	インフラ	福祉	産業振興	警察	総務	その他		
全国平均	32.0	14.6	14.0	12.3	8.3	3.3	6.2	3.8	5.3
	環境衛生 支払利息								
秋田県	25.9	17.3	13.8	19.7	5.8	3.8	5.8	4.1	3.7
	環境衛生 支払利息								

○普通会計行政コスト計算書(府県別一覧 平成21年4月1日～平成22年3月31日)

(単位:億円)

道府県名	人口	1.人にかかるコスト計	2.物にかかるコスト計	3.移転支出的なコスト計	4.その他のコスト計	行政コスト計(1～4の計)	住民1人あたりの行政コスト(万円)
北海道	5,520,894	6,620	5,412	6,959	1,003	19,994	36
青森県	1,405,535	1,906	1,549	1,876	257	5,588	40
岩手県	1,345,007	1,824	1,632	1,767	251	5,474	41
宮城県	2,329,344	2,621	1,441	2,138	257	6,457	28
(全国順位)	(31)	(13)	(24)	(17)	(24)	(17)	(37)
秋田県	1,108,237	1,554	1,413	1,504	195	4,666	42
福島県	2,051,626	2,681	1,759	2,179	193	6,812	33
茨城県	2,979,139	3,222	1,546	3,201	325	8,294	28
栃木県	2,000,774	2,315	1,224	1,825	167	5,531	28
群馬県	2,004,786	2,321	1,156	1,897	167	5,541	28
埼玉県	7,123,084	6,521	1,985	4,911	875	14,292	20
千葉県	6,149,799	5,835	1,977	4,060	451	12,323	20
神奈川県	8,885,458	7,313	2,022	5,703	610	15,648	18
富山県	1,097,736	1,422	1,258	1,220	170	4,070	37
石川県	1,162,950	1,470	1,145	1,299	191	4,105	35
福井県	809,465	1,225	1,072	1,069	159	3,525	44
山梨県	864,210	1,230	1,071	968	143	3,412	39
長野県	2,161,572	2,557	1,419	2,261	289	6,526	30
愛知県	7,237,612	6,691	2,583	6,263	739	16,276	22
三重県	1,849,703	2,240	1,237	1,928	179	5,584	30
滋賀県	1,386,570	1,707	863	1,301	163	4,034	29
京都府	2,551,706	2,747	1,003	2,469	255	6,474	25
兵庫県	5,586,182	5,693	2,448	4,627	705	13,473	24
奈良県	1,411,715	1,589	741	1,275	168	3,773	27
和歌山県	1,032,779	1,484	838	1,218	137	3,677	36
鳥取県	595,331	929	881	805	104	2,719	46
島根県	723,182	1,214	1,276	1,145	153	3,788	52
岡山県	1,939,449	2,300	1,306	1,769	281	5,656	29
広島県	2,856,308	3,001	1,559	2,909	346	7,815	27
山口県	1,464,275	1,991	1,322	1,579	193	5,085	35
徳島県	796,897	1,171	992	953	150	3,266	41
香川県	1,012,755	1,229	778	973	128	3,108	31
愛媛県	1,457,950	1,811	1,137	1,479	165	4,592	31
高知県	772,401	1,305	1,049	1,159	140	3,653	47
福岡県	5,038,574	4,822	1,798	4,832	378	11,830	23
佐賀県	859,400	1,218	880	1,188	103	3,389	39
長崎県	1,450,027	2,056	1,440	1,761	187	5,444	38
熊本県	1,833,757	2,133	1,464	2,207	240	6,044	33
大分県	1,206,976	1,691	1,248	1,314	157	4,410	37
宮崎県	1,152,514	1,520	1,230	1,437	160	4,347	38
鹿児島県	1,722,405	2,321	2,000	1,972	243	6,536	38
沖縄県	1,406,176	1,883	1,225	1,595	131	4,834	34
(全国41計)	96,344,260	107,383	60,379	92,995	11,308	272,065	1,359
(全国平均)	2,349,860	2,619	1,473	2,268	276	6,636	33

- ・人口は住民基本台帳登録人口 (H22.3.31現在)
- ・表示単位未満を端数処理しているため、表内計算が一致しない場合があります。
- ・集計方式が異なる山形県、東京都、新潟県、岐阜県、静岡県及び大阪府を除いています。
- ・秋田県の順位：人数は多い順位、額は低い順位で表示しています。

### (3) 連結貸借対照表

普通会計に加えて、公営企業会計、地方独立行政法人、地方公社、第三セクター等の関係団体を含めた連結貸借対照表を本県と同様に総務省方式改訂モデルで作成し、公表している全国39道府県について、資産や負債の規模等について比較しました。

#### ① 社会資本形成の世代間負担比率

全国平均55.5%に対し、本県は64.0%（高い方から14位）となっており、社会資本形成（有形固定資産）においてこれまでの世代が負担した割合は普通会計と同様に平均よりも高くなっています。

また、東北5県では、福島県に次いで2位となっています。

#### ② 流動比率

全国平均74.0%に対し、本県は87.6%（高い方から11位）となっており、平均よりも上回っています。

また、東北5県では最も高い比率となっています。

#### ③ 住民1人あたりの資産等

住民1人あたりの資産合計については、全国平均248万円に対し、337万円（多い方から7位）と多くなっています。負債合計についても、平均109万円に対し、本県は140万円（多い方から7位）と多くなっています。

また、東北5県では、資産合計は最も多く、負債合計は岩手県に次いで2番目に多くなっています。

#### ④ 健全性を示す指標の全国平均との比較（普通会計、連結）

普通会計ベースと連結ベースそれぞれでの健全性を示す指標を全国平均と本県を比較するためにまとめたのが以下の表です。

（単位：％）

	普通会計			連結		
	平均	秋田県	順位	平均	秋田県	順位
社会資本の形成の世代間負担比率	55.7	62.5	21	55.5	64.0	14
純資産比率	50.0	57.6	19	49.5	58.4	15
流動比率	43.7	43.0	14	74.0	87.6	11

○連結貸借対照表 (府県別一覧 平成22年3月31日現在)

道府県名	人口	連結貸借対照表(億円)			社会資本 形成の世 代間負担 比率(%)	純資産 比率(%)	流 動 比 率 (%)	住民1人あたり(万円)		
		資産合計	負債合計	純資産 合 計				資 産 合 計	負 債 合 計	純資産 合 計
北海道	5,520,894	117,356	68,613	48,743	43.96	41.54	22.58	213	125	89
青森県	1,405,535	38,810	16,447	22,363	61.82	57.62	44.55	277	118	160
岩手県	1,345,007	38,843	19,999	18,844	52.53	48.51	61.84	289	149	141
宮城県	2,329,344	39,198	21,762	17,436	50.22	44.48	69.68	169	94	75
(順位)	(29)	(20)	(20)	(18)	(14)	(15)	(11)	(7)	(7)	(8)
秋田県	1,108,237	37,264	15,500	21,764	63.98	58.41	87.60	337	140	197
福島県	2,051,626	44,138	16,989	27,149	65.90	61.51	55.11	216	83	133
茨城県	2,979,139	54,150	32,145	22,005	49.95	40.64	100.44	182	108	74
栃木県	2,000,774	36,196	13,617	22,579	67.50	62.38	55.61	181	69	113
群馬県	2,004,786	34,291	15,178	19,113	61.27	55.74	88.41	172	76	96
埼玉県	7,123,084	77,243	49,378	27,865	43.21	36.08	159.40	109	70	40
千葉県	6,149,799	79,841	41,254	38,587	55.14	48.33	96.12	130	68	63
神奈川県	8,885,458	64,746	48,149	16,597	30.87	25.64	51.33	73	55	19
富山県	1,097,736	33,209	13,899	19,310	62.17	58.15	46.24	303	127	176
石川県	1,162,950	32,846	15,221	17,625	58.32	53.66	51.10	283	131	152
福井県	809,465	30,412	12,713	17,699	62.10	58.20	83.19	376	158	219
山梨県	864,210	35,822	14,188	21,634	69.79	60.39	94.54	415	165	251
長野県	2,161,572	46,150	20,861	25,289	58.76	54.80	102.88	214	97	117
愛知県	7,237,612	109,522	70,119	39,403	43.62	35.98	113.02	152	97	55
滋賀県	1,386,570	29,977	13,931	16,046	57.46	53.53	44.13	217	101	116
京都府	2,551,706	33,568	21,394	12,174	40.85	36.27	40.05	132	84	48
兵庫県	5,586,182	89,779	61,453	28,326	36.42	31.55	57.82	161	111	51
奈良県	1,411,715	30,525	14,201	16,324	59.00	53.48	59.93	217	101	116
和歌山県	1,032,779	28,737	11,659	17,078	65.40	59.43	64.61	279	113	166
鳥取県	595,331	23,040	8,240	14,800	70.83	64.24	104.69	388	139	249
島根県	723,182	35,633	13,209	22,424	67.31	62.93	74.47	493	183	311
岡山県	1,939,449	43,247	17,083	26,164	79.39	60.50	61.93	223	89	135
広島県	2,856,308	51,886	28,087	23,799	52.35	45.87	108.46	182	99	84
山口県	1,464,275	40,270	16,635	23,635	63.43	58.69	39.10	276	114	162
徳島県	796,897	28,464	12,211	16,253	63.35	57.10	40.77	358	154	204
香川県	1,012,755	23,694	10,392	13,302	63.30	56.14	81.84	234	103	132
愛媛県	1,457,950	33,235	12,499	20,736	67.90	62.39	28.33	228	86	143
高知県	772,401	29,346	10,864	18,482	68.29	62.98	54.45	380	141	240
福岡県	5,038,574	57,632	41,565	16,067	31.14	27.88	71.79	115	83	32
佐賀県	859,400	25,017	7,787	17,230	74.94	68.87	62.72	292	91	201
長崎県	1,450,027	41,911	14,749	27,162	69.99	64.81	53.52	290	102	188
熊本県	1,833,757	39,620	17,430	22,190	61.75	56.01	54.35	217	96	122
大分県	1,206,976	34,120	13,125	20,995	66.54	61.53	68.15	283	109	174
宮崎県	1,152,514	33,934	12,192	21,742	69.59	64.07	82.48	295	106	189
鹿児島県	1,722,405	53,221	22,393	30,828	63.79	57.93	151.54	309	131	179
(全国39計)	93,088,381	1,756,893	887,131	869,762				9,660	4,266	5,412
(全国平均)	2,386,882	45,049	22,747	22,302	55.48	49.51	73.95	248	109	139

- ・人口は住民基本台帳登録人口 (H22.3.31現在)
- ・表示単位未満を端数処理しているため、表内計算が一致しない場合があります。
- ・集計方式が異なる各都府県、並びにH23.10月末現在連結決算未公表の各県を除いています。
- ・連結対象範囲は普通会計、公営企業会計、地方独立行政法人、地方公社及び第3セクター等です。
- ・秋田県の順位：額等が高い順位で表示しています。



#### (4) その他主要な財政指標の比較（平成21年度）

各都道府県が財政比較分析や健全化判断に用いる指標を参考までに掲載します。これらの指標と財務書類を併せて分析に用いることができます。

##### 【用語の解説】

###### (1) 財政力指数

地方公共団体の財政力を示す指数で、基準財政収入額を基準財政需要額で除して得た数値の過去3年間の平均値です。

財政力指数が高いほど、普通交付税算定上の留保財源が大きいことになり、財源に余裕があるといえます。

財政力指数が小さいほど地方税の収入能力は低く、交付税への依存度は高いということになります。

###### (2) 経常収支比率

地方税、普通交付税のように用途が特定されておらず、毎年度経常的に収入される財源のうち、人件費、扶助費、公債費のように毎年度経常的に支出される経費に充当されたものが占める割合です。

###### (3) 実質公債費比率

地方税、普通交付税のように用途が特定されておらず、毎年度経常的に収入される財源のうち、公債費や公営企業債に対する繰出金等の公債費に準ずるものを含めた実質的な公債費相当額（普通交付税が措置されるものを除く。）に充当されたものの占める割合の前3年度の平均値。地方債協議制度の下で18%以上の団体は、地方債の発行に際し許可が必要となります。さらに、25%以上の団体は地域活性化事業等の単独事業に係る地方債が制限され、35%以上の団体はこれらに加えて一部の公共事業債等についても制限されることとなります。

###### (4) ラスパイレス指数

国会公務員行政俸給表(一)の適用者の俸給月額を100とした場合の地方公務員一般行政職の給与水準。職員構成を学歴別、経験別に区分し、地方公共団体の職員構成が国の職員構成と同一と仮定して算出するものであり、地方公共団体の仮定給料総額(地方公共団体の学歴別、経験年数別の平均給料月額に国の職員数を得た総和)を国の実俸給総額で除して得る加重平均です。

###### (5) 将来負担比率

地方公社や損失補償を行っている出資法人等に係るものを含め、当該地方公共団体の一般会計等が将来負担すべき実質的な負債の標準財政規模を基本とした額に対する比率です。

地方公共団体の一般会計等の借入金(地方債)や将来支払っていく可能性のある負担等の現時点での残高を指標化し、将来財政を圧迫する可能性の度合いを示す指標ともいえます。

(総務省資料等により作成)

○主要な財政指標の比較

都道府県名	財政力指数	経常収支 比率	ラスパイレ 指数	実質公債費 比率 (%)	将来負担 比率 (%)
北海道	0.39658	96.3	92.8	24.0	350.1
青森県	0.32684	98.1	100.8	17.8	228.2
岩手県	0.31361	93.2	98.4	14.1	305.9
宮城県	0.53843	94.2	97.2	15.0	274.3
(順位) <b>秋田県</b>	(44) <b>0.29369</b>	(4) <b>92.3</b>	(20) <b>98.4</b>	(17) <b>13.9</b>	(30) <b>259.0</b>
山形県	0.33395	94.3	100.4	14.3	266.3
福島県	0.45975	96.7	99.2	13.9	198.2
茨城県	0.66783	93.4	101.4	14.5	295.9
栃木県	0.64623	98.1	101.4	12.0	171.0
群馬県	0.61138	96.1	101.7	9.9	194.0
埼玉県	0.77708	97.1	102.8	12.7	246.2
千葉県	0.79661	97.1	100.9	11.4	222.0
東京都	1.34069	96.0	103.6	3.1	77.0
神奈川県	0.96631	97.9	100.2	9.2	208.8
新潟県	0.42668	93.8	100.8	16.8	280.3
富山県	0.48160	97.1	98.7	17.6	278.4
石川県	0.49510	95.3	100.3	15.4	263.4
福井県	0.42858	92.9	100.2	13.9	232.6
山梨県	0.43350	93.9	98.1	14.2	246.7
長野県	0.48410	93.5	98.9	15.6	220.8
岐阜県	0.54865	98.9	95.7	19.1	251.8
静岡県	0.75568	93.3	103.8	13.1	262.6
愛知県	1.07379	100.1	97.7	11.8	271.4
三重県	0.61456	94.1	101.5	12.7	198.5
滋賀県	0.61679	96.4	100.3	14.7	261.3
京都府	0.63844	95.8	100.0	11.7	255.7
大阪府	0.80766	96.9	92.2	17.2	289.2
兵庫県	0.63227	98.3	98.5	20.7	366.4
奈良県	0.43615	95.6	100.3	11.7	237.1
和歌山県	0.34632	94.3	99.1	11.1	205.1
鳥取県	0.26835	91.9	95.3	11.1	150.1
島根県	0.24164	92.5	93.1	17.3	213.1
岡山県	0.54799	95.7	91.9	14.9	256.7
広島県	0.61931	92.2	97.5	15.1	268.4
山口県	0.46855	93.9	97.3	12.9	244.5
徳島県	0.31766	94.9	92.7	20.7	272.4
香川県	0.48693	94.9	96.9	15.1	231.0
愛媛県	0.42124	92.5	98.1	17.6	198.8
高知県	0.24781	95.6	97.3	16.2	184.8
福岡県	0.61949	95.1	102.3	14.7	263.8
佐賀県	0.34073	89.9	95.8	13.9	155.3
長崎県	0.29986	97.2	101.2	11.4	197.3
熊本県	0.38869	96.3	98.0	14.5	231.5
大分県	0.36921	96.7	101.0	14.6	211.2
宮崎県	0.31080	94.0	98.4	14.5	185.4
鹿児島県	0.30228	96.9	94.7	16.0	266.0
沖縄県	0.29755	94.4	96.0	11.4	122.7
<b>都道府県平均</b>	<b>0.51568</b>	<b>95.9</b>	<b>98.7</b>	<b>13.0</b>	<b>229.2</b>

(総務省資料より秋田県会計課作成)

※ 財政力指数は高い方からの順位、それ以外は低い方からの順位です。

平成 2 2 年度秋田県の財務書類  
(平成 2 3 年 1 1 月)

(問合せ先)

秋田市山王四丁目 1 - 1

秋田県出納局会計課

電 話 0 1 8 - 8 6 0 - 2 7 2 2

ファックス 0 1 8 - 8 6 0 - 3 9 2 7