

県内経済動向調査結果（平成23年8月分）

平成23年10月11日
 企業活性化・雇用緊急対策本部
 （産業政策課）

概 況

県内経済は、東日本大震災の影響は解消しつつあり、持ち直しの動きがみられるものの、一部の製造業で節電対策による影響や海外需要の落ち込みがみられる。
 先行きについては、海外経済の動向や円高による影響が懸念される。

主な業種	状 況
製 造 業	<p>震災の影響から持ち直しの動きが続いているが、節電対策による影響や海外需要の落ち込みなどにより、電気機械を中心に前年同月を下回った。</p> <p>生産額、受注額はそれぞれ前年同月比4.7%減、同6.8%減となった。 3カ月先の業況見通しDIは、15.5から1.2となった。</p>
建 設 業	<p>公共投資が依然として前年度割れとなっており、全体として弱めの動きが続いている。</p> <p>受注額、完工高はそれぞれ前年同月比20.6%減、同29.7%減となった。 3カ月先の業況見通しDIは、▲18.8から▲37.5となった。</p>
小 売 業	<p>地上デジタル放送への完全移行による対応商品の駆け込み需要が終了し、売上が減少した。</p> <p>売上高は前年同月比0.9%減となった。 3カ月先の業況見通しDIは、▲34.6から▲26.9となった。</p>
サービス業	<p>インターハイ開催による宿泊客等の増加から、売上が前年同月を上回った。</p> <p>売上高は前年同月比15.5%増となった。 3カ月先の業況見通しDIは、▲3.6から▲21.4となった。</p>

製造業の動向

1 食料品

やや強含みの動きとなっている

生産額は前年同月比5.8%増。

3カ月先の業況見通しDIは、14.3から7.1となった。

被災地支援の目的から東北の日本酒を購入する動きが引き続きみられたほか、惣菜の売れ行きが好調だったため、前年同月を上回った。

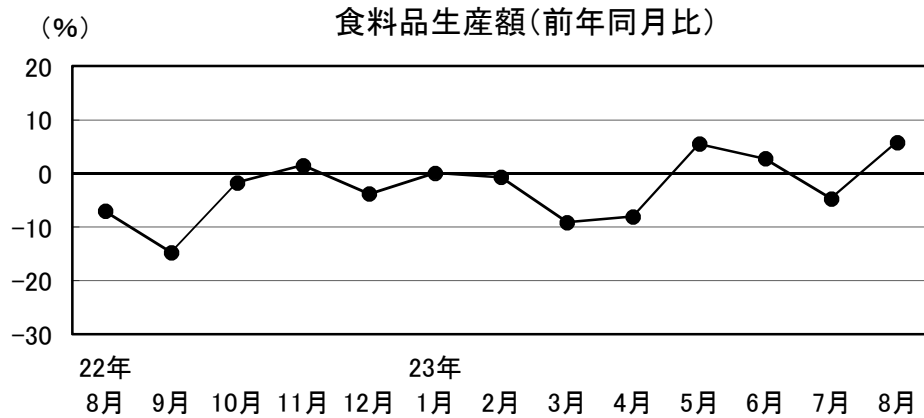
2 繊維・衣服

やや弱含みの動きとなっている

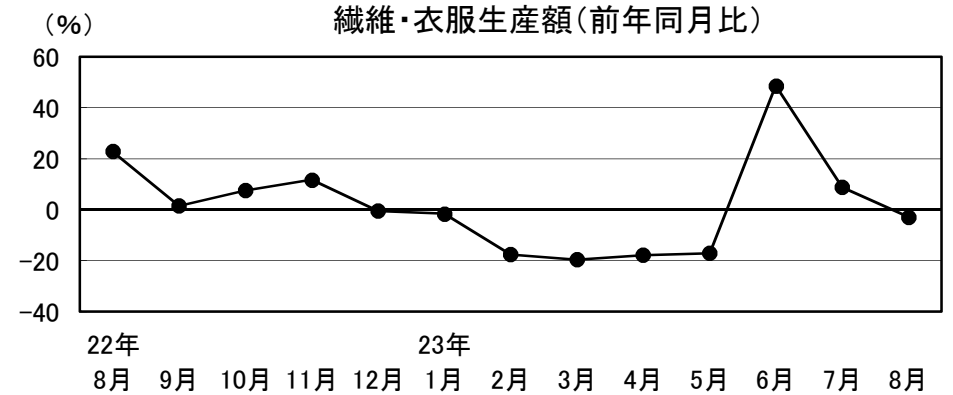
生産額、受注額はそれぞれ前年同月比2.9%減、同0.4%増。

3カ月先の業況見通しDIは、57.1から▲14.3となった。

一部で秋物商品の生産が増加したものの、新規商品の生産による生産効率の低下などから、総じて前年同月を下回った。



22年	22年	22年	22年	22年	23年	23年	23年	23年	23年	23年	23年	23年
8月	9月	10月	11月	12月	1月	2月	3月	4月	5月	6月	7月	8月
-7.0	-14.7	-1.7	1.5	-3.8	0.1	-0.7	-9.1	-8.0	5.5	2.8	-4.7	5.8



22年	22年	22年	22年	22年	23年	23年	23年	23年	23年	23年	23年	23年
8月	9月	10月	11月	12月	1月	2月	3月	4月	5月	6月	7月	8月
22.9	1.6	7.6	11.7	-0.5	-1.6	-17.5	-19.5	-17.8	-17.0	48.6	8.8	-2.9

3 木材・木製品

強めの動きとなっている

生産額、受注額はそれぞれ前年同月比17.1%増、同21.7%増。

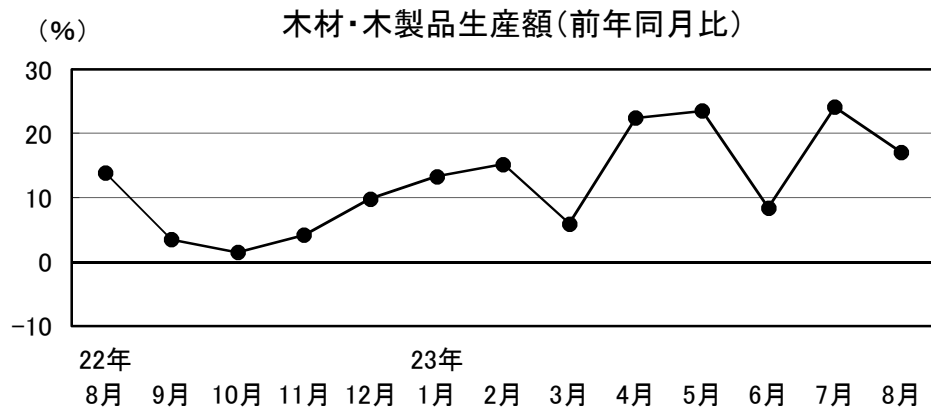
3カ月先の業況見通しDIは、9.1から▲18.2となった。被災地の代替生産などの復興需要により、生産額が増加した。

4 鉄鋼・金属製品

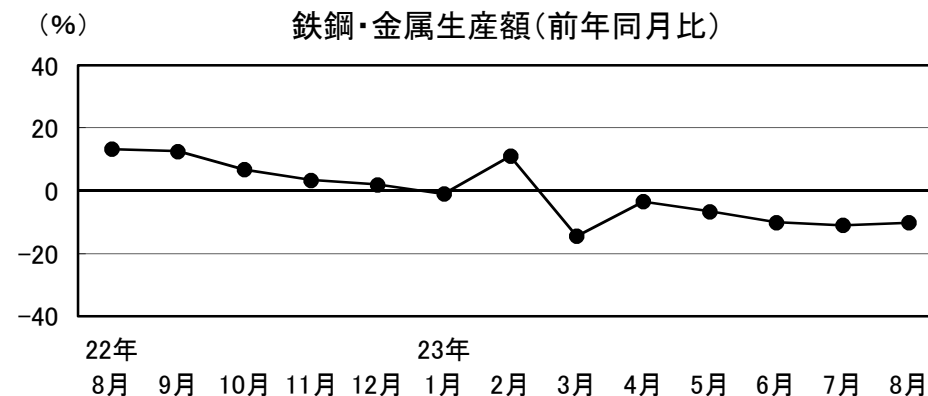
弱めの動きとなっている

生産額、受注額はそれぞれ前年同月比10.1%減、同1.6%減。3カ月先の業況見通しDIは、前月から引き続き20.0となった。

全体的に受注が低迷し、前年同月を下回った。



22年	9月	10月	11月	12月	23年	1月	2月	3月	4月	5月	6月	7月	8月
13.9	3.5	1.5	4.2	9.8	13.3	15.2	5.9	22.4	23.5	8.4	24.1	17.1	



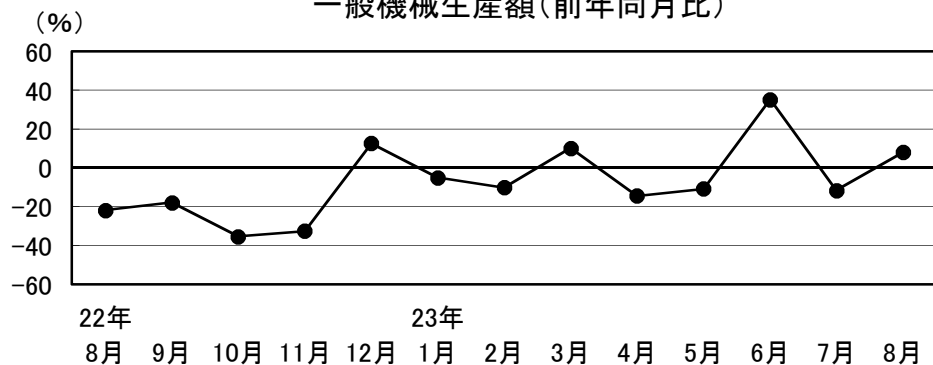
22年	9月	10月	11月	12月	23年	1月	2月	3月	4月	5月	6月	7月	8月
13.3	12.6	6.8	3.4	2.0	-1.0	11.0	-14.4	-3.4	-6.6	-10.0	-11.0	-10.1	

5 一般機械

やや強含みの動きとなっている

生産額、受注額はそれぞれ前年同月比8.0%増、同65.0%増。
3カ月前の業況見通しDIは、▲33.3から▲22.2となった。
受注の落ち込む企業もみられたが、一部企業で木材加工向けの大型受注があり、前年同月を上回った。

一般機械生産額(前年同月比)



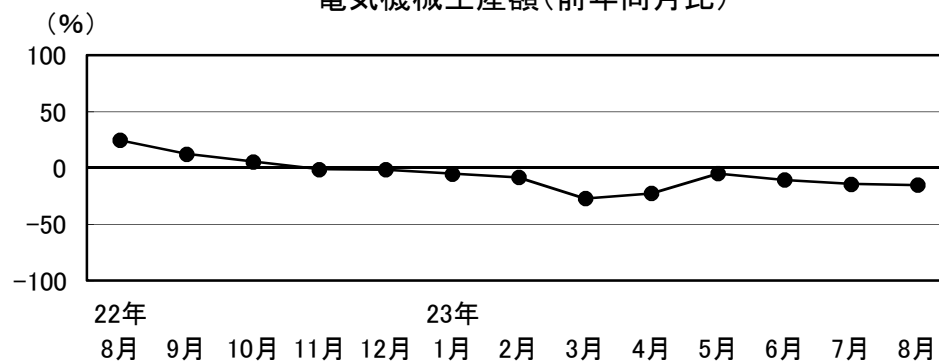
22年	8月	9月	10月	11月	12月	23年	1月	2月	3月	4月	5月	6月	7月	8月
	-21.8	-17.9	-35.3	-32.5	12.6	-5.0	-10.1	10.2	-14.4	-10.8	35.3	-11.6	8.0	

6 電気機械

弱めの動きとなっている

生産額、受注額はそれぞれ前年同月比15.0%減、同17.1%減。
3カ月前の業況見通しDIは、5.9から▲5.6となった。
節電対策による影響や海外需要の落ち込みを受けて、前年同月を下回った。

電気機械生産額(前年同月比)



22年	8月	9月	10月	11月	12月	23年	1月	2月	3月	4月	5月	6月	7月	8月
	24.5	12.4	5.5	-1.2	-1.6	-5.1	-8.2	-27.1	-22.6	-5.0	-10.5	-14.4	-15.0	

7 輸送機械

回復基調が続いている

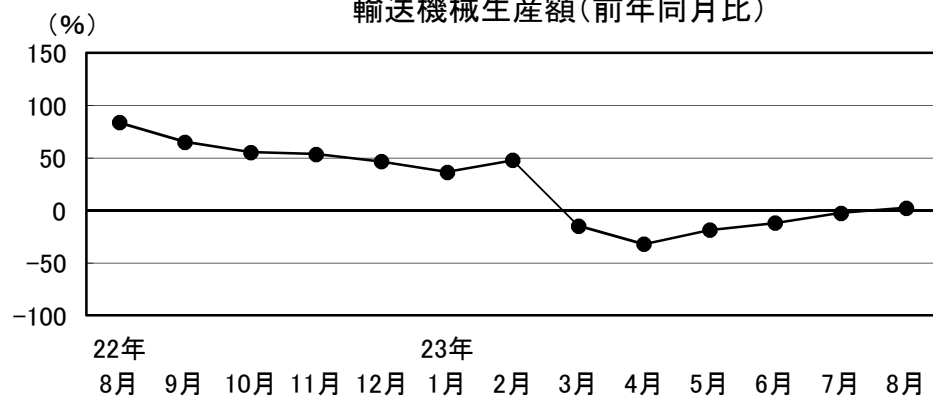
生産額、受注額はそれぞれ前年同月比2.5%増、同0.9%減。
3カ月先の業況見通しDIは、50.0から16.7となった。
サプライチェーンの立て直しのほか、新型車の生産に伴い前年同月を上回った。

8 精密機械

強めの動きとなっている

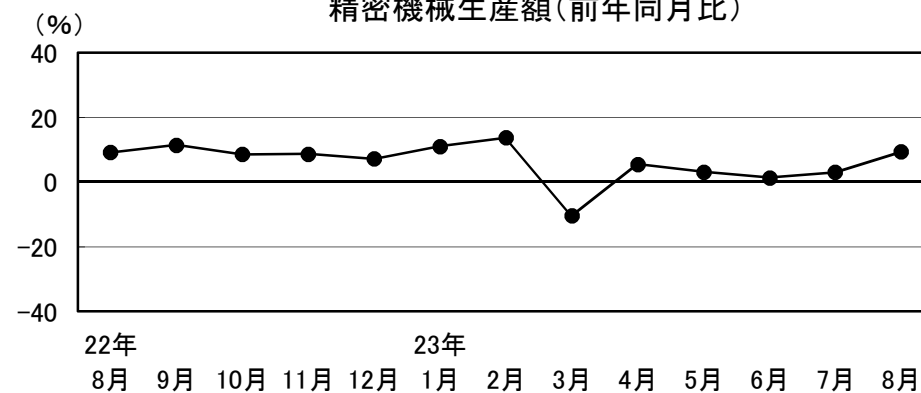
生産額、受注額はそれぞれ前年同月比9.4%増、同3.1%減。
3カ月先の業況見通しDIは、前月から引き続き30.0となった。
一部で受注の落ち込みがみられたものの、医療関連製品などの生産額が増加した。

輸送機械生産額(前年同月比)



22年	9月	10月	11月	12月	23年	1月	2月	3月	4月	5月	6月	7月	8月
83.9	65.1	55.6	53.6	46.6	36.7	47.8	-14.5	-31.9	-18.7	-11.8	-2.3	2.5	

精密機械生産額(前年同月比)



22年	9月	10月	11月	12月	23年	1月	2月	3月	4月	5月	6月	7月	8月
9.2	11.5	8.6	8.7	7.2	11.1	13.7	-10.4	5.5	3.1	1.4	3.0	9.4	

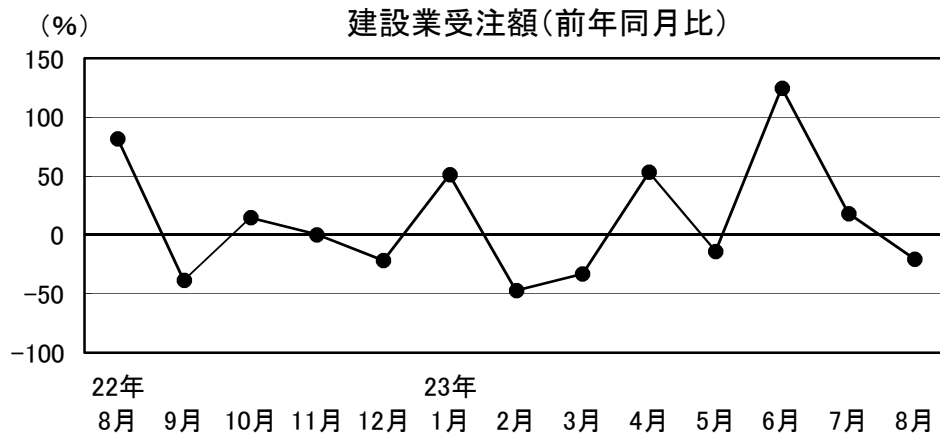
建設業の動向

建設業

弱めの動きが続いている

受注額、完工高はそれぞれ前年同月比20.6%減、同29.7%減。

3カ月先の業況見通しDIは、▲18.8から▲37.5となった。公共投資が依然として前年度割れとなっており、全体として弱めの動きが続いている。



22年	9月	10月	11月	12月	23年	1月	2月	3月	4月	5月	6月	7月	8月
81.9	-38.5	14.8	0.3	-21.7	51.2	-47.3	-33.2	53.4	-13.8	125.1	18.3	-20.6	

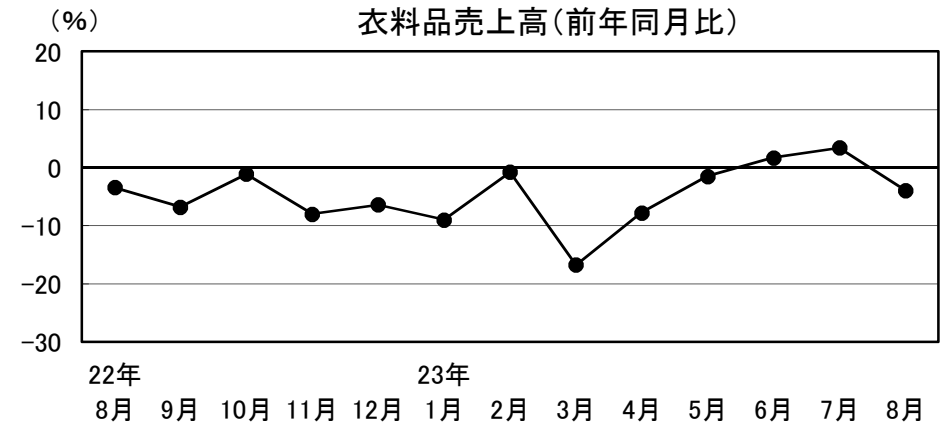
小売業の動向

1 衣料品

やや弱含みの動きとなっている

売上高は前年同月比3.9%減。

3カ月先の業況見通しDIは、前月から引き続き0.0となった。下旬の天候不順により、夏物商品の売上が落ち込んだ。



22年	9月	10月	11月	12月	23年	1月	2月	3月	4月	5月	6月	7月	8月
-3.4	-6.8	-1.1	-8.0	-6.4	-9.0	-0.8	-16.8	-7.8	-1.5	1.7	3.4	-3.9	

2 身 回 品

やや強含みの動きとなっている

売上高は前年同月比2.7%増。

3カ月前の業況見通しDIは、前月から引き続き▲37.5となった。

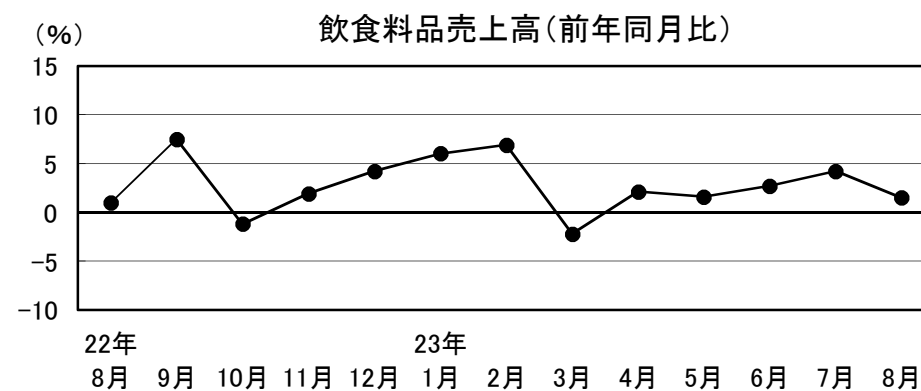
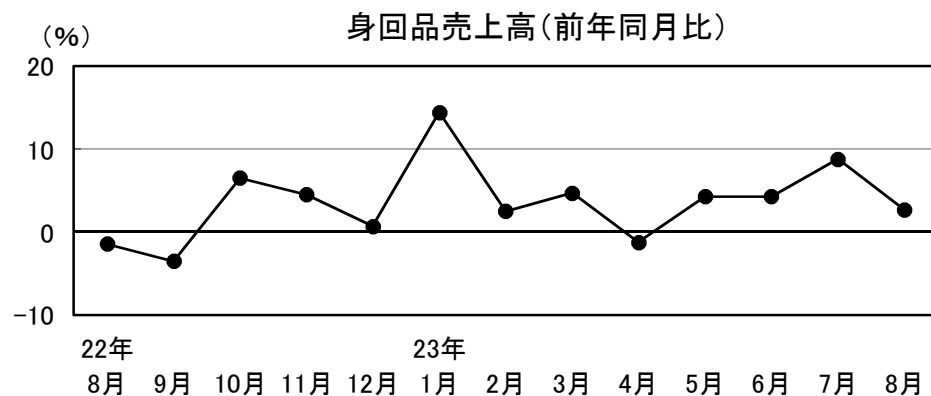
冬場の節電対策商品の売れ行きに動きがみられるほか、リフォーム関連の売上が好調だった。

3 飲 食 料 品

やや強含みの動きとなっている

売上高は前年同月比1.5%増。

3カ月前の業況見通しDIは、▲27.3から▲18.2となった。
牛肉など一部の商品で落ち込みがみられたが、惣菜・デザートの上
上が好調だった。



22年	23年
8月	8月
9月	9月
10月	10月
11月	11月
12月	12月
	1月
	2月
	3月
	4月
	5月
	6月
	7月
	8月

22年	23年
8月	8月
9月	9月
10月	10月
11月	11月
12月	12月
	1月
	2月
	3月
	4月
	5月
	6月
	7月
	8月

サービス業の動向

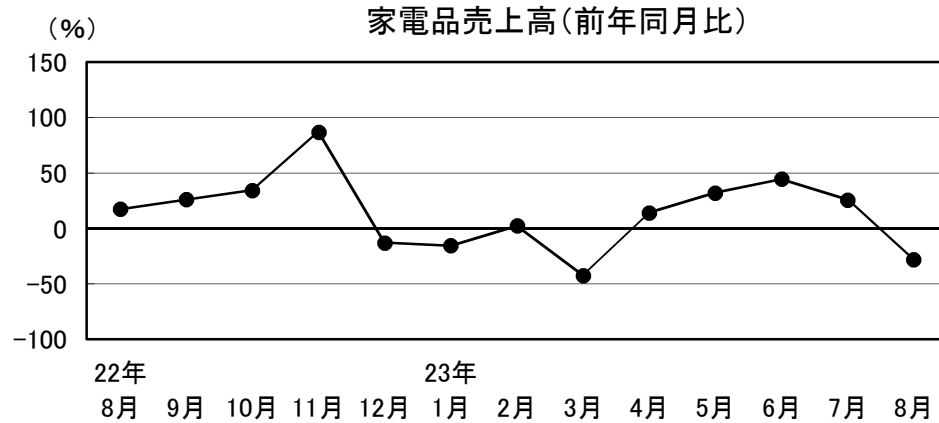
4 家電品

悪化している

売上高は前年同月比▲28.3%減。

3カ月先の業況見通しDIは、▲100.0から▲66.7となった。

地上デジタル放送への完全移行による対応商品の駆け込み需要が終了し、売上が減少した。



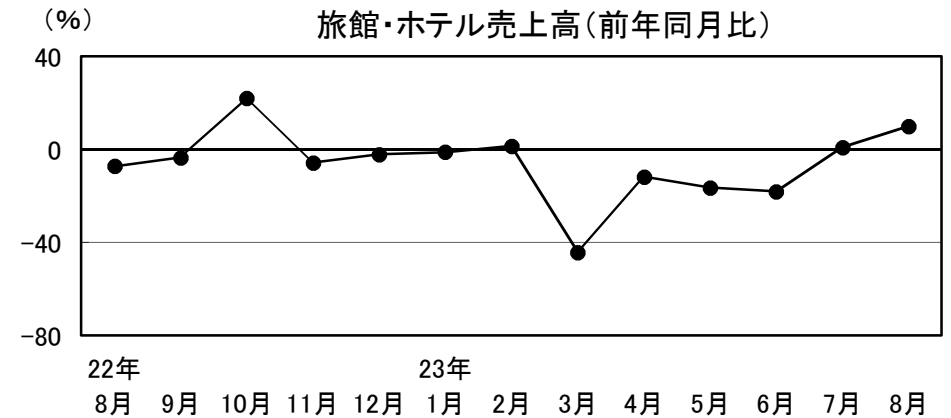
22年	23年
8月	8月
9月	9月
10月	10月
11月	11月
12月	12月
	1月
	2月
	3月
	4月
	5月
	6月
	7月
	8月

1 旅館・ホテル

強めの動きとなっている

売上高は前年同月比10.0%増。

3カ月先の業況見通しDIは、▲20.0から▲26.7となった。
インターハイ開催による宿泊客等の増加から、売上が前年同月を上回った。



22年	23年
8月	8月
9月	9月
10月	10月
11月	11月
12月	12月
	1月
	2月
	3月
	4月
	5月
	6月
	7月
	8月

2 その他サービス

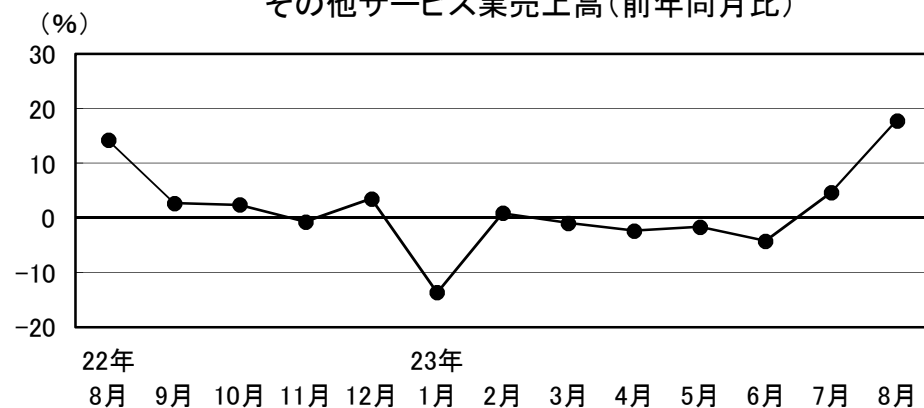
強めの動きとなっている

売上高は前年同月比17.8%増。

3カ月先の業況見通しDIは、15.4から▲15.4となった。

運輸業で秋田港での荷物運送の増加やインターハイ開催によるバス輸送が増加した。

その他サービス業売上高(前年同月比)



22年	8月	9月	10月	11月	12月	23年	1月	2月	3月	4月	5月	6月	7月	8月
	14.2	2.7	2.4	-0.7	3.5	-13.6	0.9	-0.9	-2.3	-1.6	-4.2	4.7	17.8	