

県内経済動向調査結果（平成23年7月分）

平成23年 9月12日
 企業活性化・雇用緊急対策本部
 （産業政策課）

概 況

県内経済は、製造業の一部で海外需要の落ち込みがみられるものの、東日本大震災の影響が緩和しつつあり、持ち直しの動きがみられる。
 今後は、円高による影響が懸念される。

主な業種	状 況
製 造 業	<p>震災の影響から持ち直しの動きが続いているが、海外需要の落ち込みなどにより、電気機械を中心に前年同月を下回った。</p> <p>生産額、受注額はそれぞれ前年同月比6.5%減、同8.4%減となった。 3カ月先の業況見通しDIは、15.1から15.5となった。</p>
建 設 業	<p>公共投資が依然として前年度割れとなっており、全体として弱めの動きが続いている。</p> <p>受注額、完工高はそれぞれ前年同月比18.3%増、同19.6%増となった。 3カ月先の業況見通しDIは、▲31.3から▲18.8となった。</p>
小 売 業	<p>アナログ放送の終了に伴う駆け込み需要により、テレビ等の地デジ対応商品の売上が増加した。</p> <p>売上高は前年同月比6.4%増となった。 3カ月先の業況見通しDIは、▲28.0から▲34.6となった。</p>
サービス業	<p>東日本大震災の発生後、旅館・ホテル業でインターハイ開催や宿泊補助券などの効果により、売上が初めて前年同月を上回った。</p> <p>売上高は前年同月比3.4%増となった。 3カ月先の業況見通しDIは、28.6から▲3.6となった。</p>

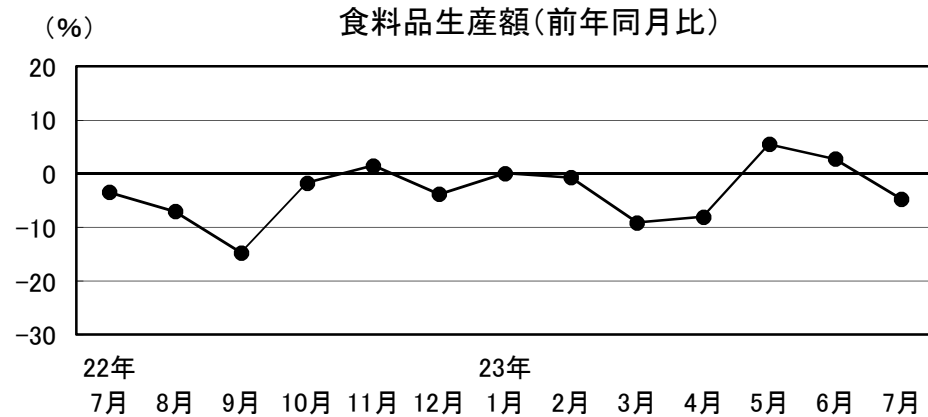
製造業の動向

1 食料品

やや弱めの動きとなっている

生産額は前年同月比4.7%減。

3カ月先の業況見通しDIは、前月から引き続き14.3となった。被災地支援の目的から首都圏などで東北の日本酒を購入する動きが引き続きみられたが、猛暑により米菓などの売上が減少した。



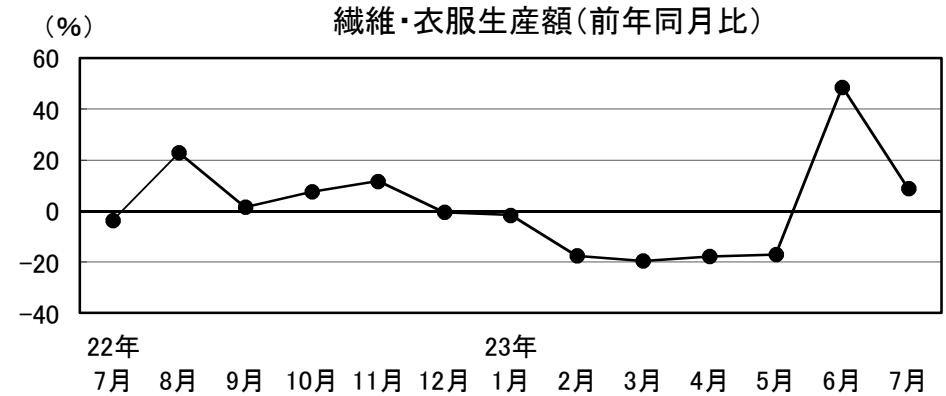
22年	8月	9月	10月	11月	12月	23年	1月	2月	3月	4月	5月	6月	7月
7月	-3.4	-7.0	-14.7	-1.7	1.5	-3.8	0.1	-0.7	-9.1	-8.0	5.5	2.8	-4.7

2 繊維・衣服

やや強含みの動きとなっている

生産額、受注額はそれぞれ前年同月比8.8%増、同7.8%増。

3カ月先の業況見通しDIは、42.9から57.1となった。夏物衣類の生産が増加し、前年同月を上回った。



22年	8月	9月	10月	11月	12月	23年	1月	2月	3月	4月	5月	6月	7月
7月	-3.7	22.9	1.6	7.6	11.7	-0.5	-1.6	-17.5	-19.5	-17.8	-17.0	48.6	8.8

3 木材・木製品

強めの動きとなっている

生産額、受注額はそれぞれ前年同月比24.1%増、同32.7%増。

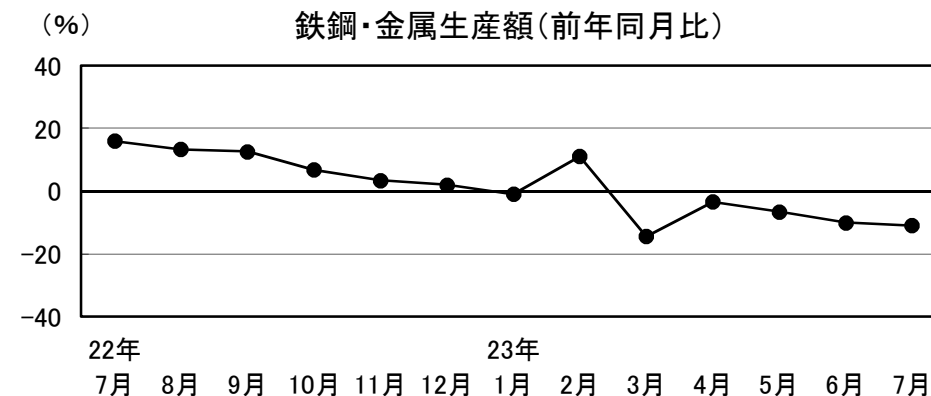
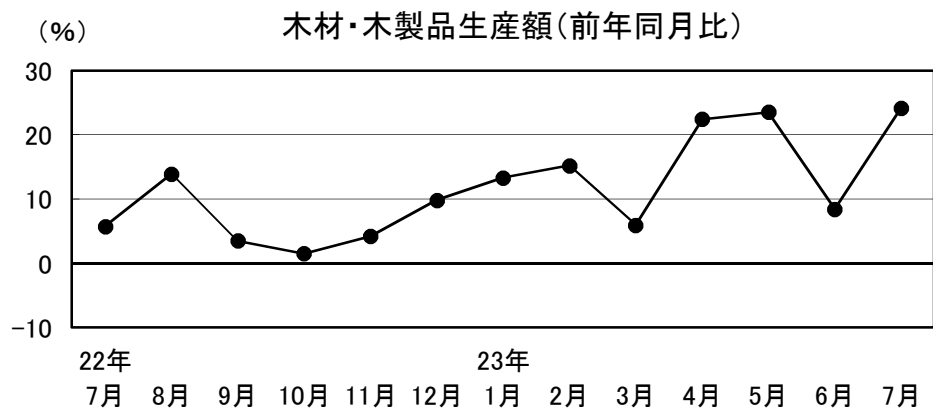
3カ月先の業況見通しDIは、16.7から9.1となった。被災地の代替生産などの復興需要により、生産額が増加した。

4 鉄鋼・金属製品

弱含みの動きとなっている

生産額、受注額はそれぞれ前年同月比11.0%減、同17.4%減。

3カ月先の業況見通しDIは、10.0から20.0となった。全体的に受注が低迷し、前年同月を下回った。



22年	23年
7月	7月
8月	8月
9月	9月
10月	10月
11月	11月
12月	12月
1月	1月
2月	2月
3月	3月
4月	4月
5月	5月
6月	6月
7月	7月

22年	23年
7月	7月
8月	8月
9月	9月
10月	10月
11月	11月
12月	12月
1月	1月
2月	2月
3月	3月
4月	4月
5月	5月
6月	6月
7月	7月

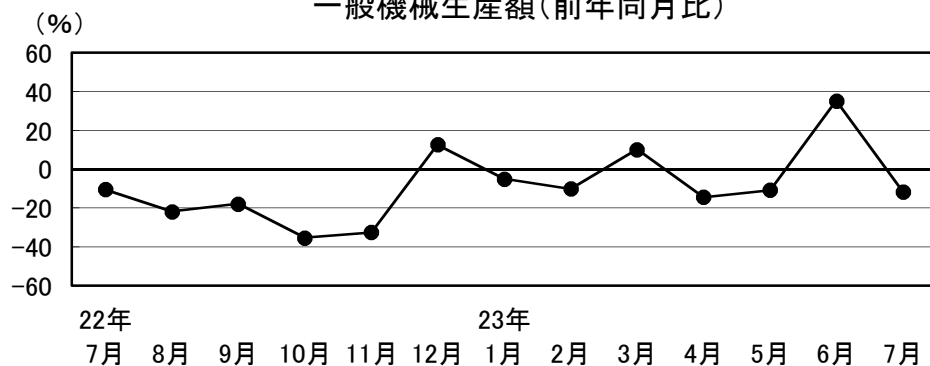
5 一般機械

やや弱めの動きとなっている

生産額、受注額はそれぞれ前年同月比11.6%減、同17.3%増。

3カ月先の業況見通しDIは、▲11.1から▲33.3となった。工作機械関連など総じて受注が低迷し、前年同月を下回った。

一般機械生産額(前年同月比)



22年	7月	8月	9月	10月	11月	12月	23年	1月	2月	3月	4月	5月	6月	7月
	-10.4	-21.8	-17.9	-35.3	-32.5	12.6	-5.0	-10.1	10.2	-14.4	-10.8	35.3	-11.6	

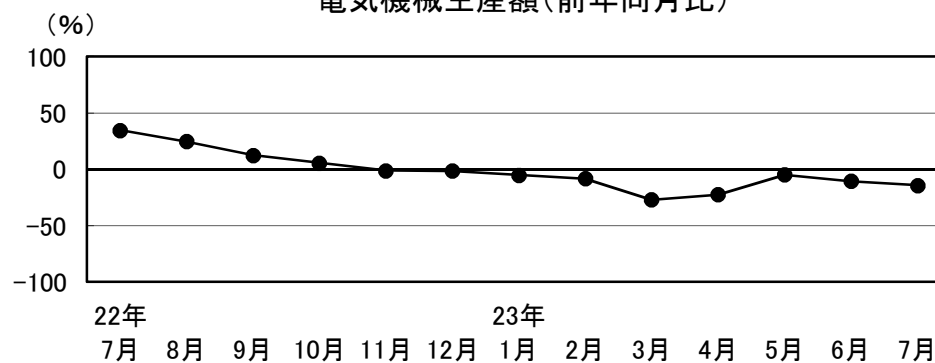
6 電気機械

やや弱めの動きとなっている

生産額、受注額はそれぞれ前年同月比14.4%減、同15.8%減。

3カ月先の業況見通しDIは、16.7から5.9となった。海外需要の落ち込みを受けて、前年同月を下回った。

電気機械生産額(前年同月比)



22年	7月	8月	9月	10月	11月	12月	23年	1月	2月	3月	4月	5月	6月	7月
	34.4	24.5	12.4	5.5	-1.2	-1.6	-5.1	-8.2	-27.1	-22.6	-5.0	-10.5	-14.4	

7 輸送機械

回復基調が続いている。

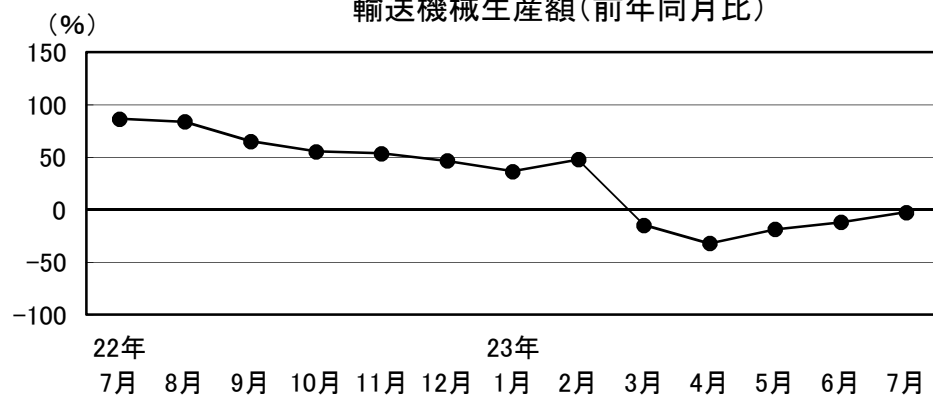
生産額、受注額はそれぞれ前年同月比2.3%減、同3.3%減。
3カ月先の業況見通しDIは、66.7から50.0となった。
サプライチェーンの立て直しによって持ち直しの動きがみられる。

8 精密機械

やや強含みの動きとなっている

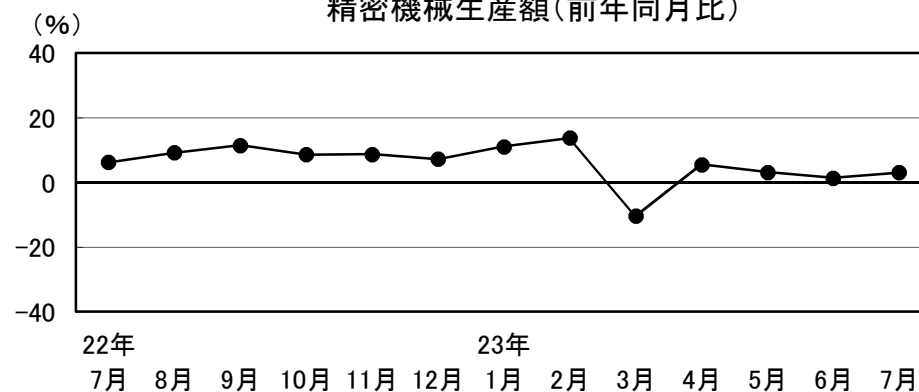
生産額、受注額はそれぞれ前年同月比3.0%増、同7.6%減。
3カ月先の業況見通しDIは、▲10.0から30.0となった。
一部で受注の落ち込みがみられたものの、医療関連製品などの生産額が増加した。

輸送機械生産額(前年同月比)



22年	7月	8月	9月	10月	11月	12月	23年	1月	2月	3月	4月	5月	6月	7月
	86.5	83.9	65.1	55.6	53.6	46.6	36.7	47.8	-14.5	-31.9	-18.7	-11.8	-2.3	

精密機械生産額(前年同月比)



22年	7月	8月	9月	10月	11月	12月	23年	1月	2月	3月	4月	5月	6月	7月
	6.2	9.2	11.5	8.6	8.7	7.2	11.1	13.7	-10.4	5.5	3.1	1.4	3.0	

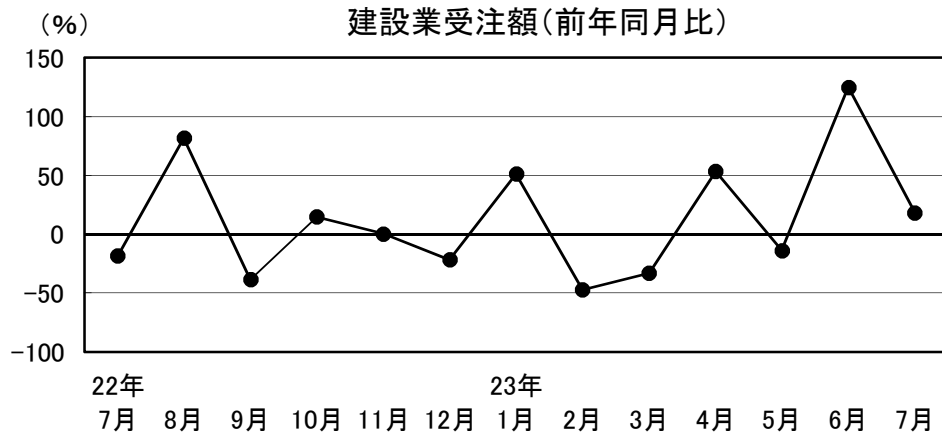
建設業の動向

建設業

弱めの動きが続いている

受注額、完工高はそれぞれ前年同月比18.3%増、同19.6%増。

3カ月先の業況見通しDIは、▲31.3から▲18.8となった。
公共投資が依然として前年度割れとなっており、全体として弱めの動きが続いている。



22年	7月	8月	9月	10月	11月	12月	23年	1月	2月	3月	4月	5月	6月	7月
	-18.5	81.9	-38.5	14.8	0.3	-21.7	51.2	-47.3	-33.2	53.4	-13.8	125.1	18.3	

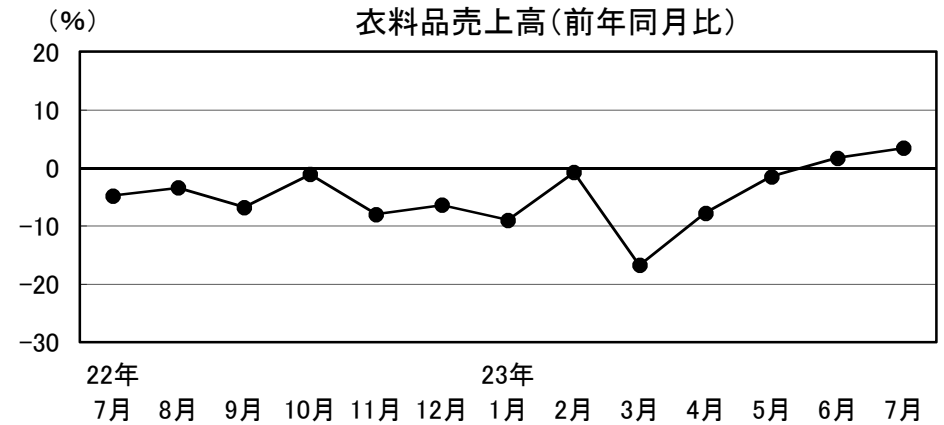
小売業の動向

1 衣料品

やや強含みの動きとなっている

売上高は前年同月比3.4%増。

3カ月先の業況見通しDIは、▲50.0から0.0となった。
猛暑により、クールビズ商品など夏物商品の売上が増加した。



22年	7月	8月	9月	10月	11月	12月	23年	1月	2月	3月	4月	5月	6月	7月
	-4.8	-3.4	-6.8	-1.1	-8.0	-6.4	-9.0	-0.8	-16.8	-7.8	-1.5	1.7	3.4	

2 身 回 品

やや強含みの動きとなっている

売上高は前年同月比8.8%増。

3カ月前の業況見通しDIは、▲12.5から▲37.5となった。

節電対策商品の売上が好調であり、前年同月比を上回った。

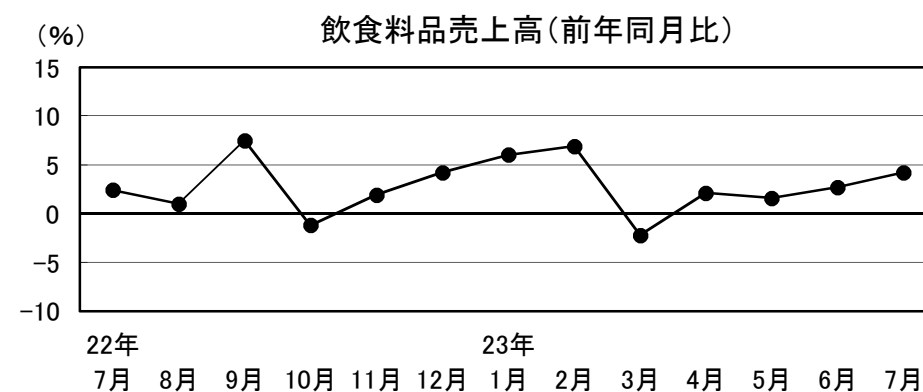
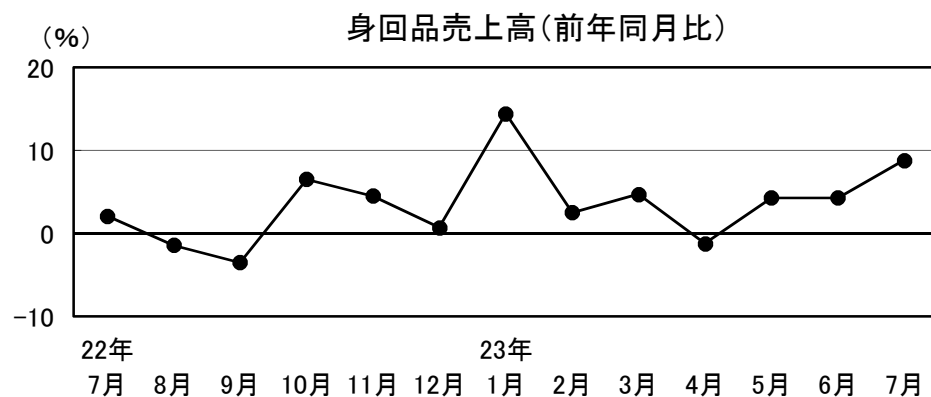
3 飲 食 料 品

やや強含みの動きとなっている

売上高は前年同月比4.2%増。

3カ月前の業況見通しDIは、▲36.4から▲27.3となった。

上旬から中旬にかけての気温が平年を上回り、飲料、氷菓など夏期商品の売上が増加した。



22年	23年
7月	7月
8月	8月
9月	9月
10月	10月
11月	11月
12月	12月
1月	1月
2月	2月
3月	3月
4月	4月
5月	5月
6月	6月
7月	7月

22年	23年
7月	7月
8月	8月
9月	9月
10月	10月
11月	11月
12月	12月
1月	1月
2月	2月
3月	3月
4月	4月
5月	5月
6月	6月
7月	7月

サービス業の動向

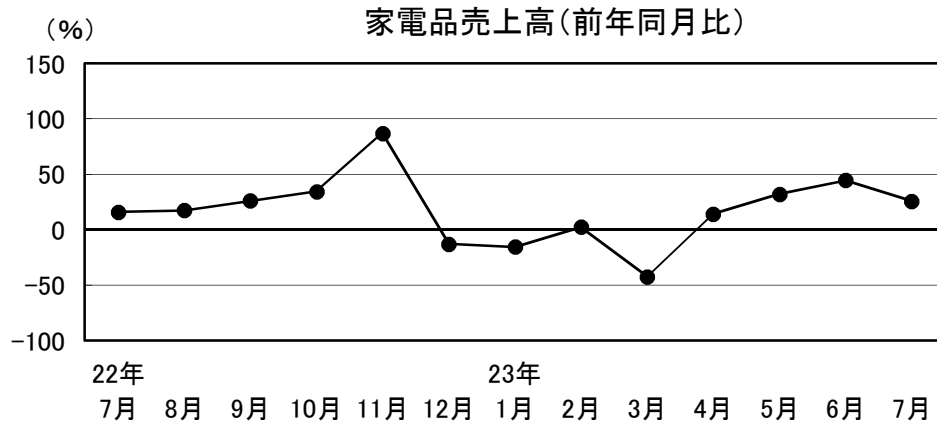
4 家電品

強めの動きとなっている

売上高は前年同月比25.5%増。

3カ月先の業況見通しDIは、0.0から▲100.0となった。

アナログ放送終了に伴う駆け込み需要により、テレビ等の地デジ対応商品の売上が増加した。



22年	23年
7月	7月
8月	8月
9月	9月
10月	10月
11月	11月
12月	12月
1月	1月
2月	2月
3月	3月
4月	4月
5月	5月
6月	6月
7月	7月

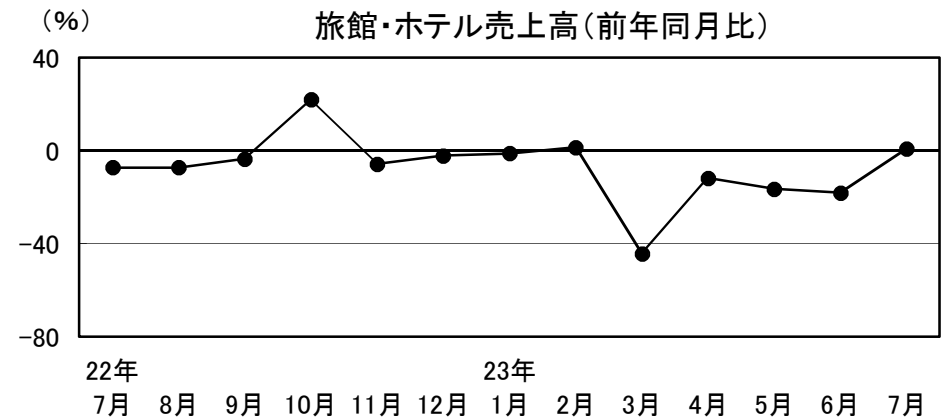
1 旅館・ホテル

やや強含みの動きとなっている

売上高は前年同月比0.9%増。

3カ月先の業況見通しDIは、33.3から▲20.0となった。

インターハイ開催や宿泊補助券などの効果により宿泊客が増加し、売上が前年同月を上回った。



22年	23年
7月	7月
8月	8月
9月	9月
10月	10月
11月	11月
12月	12月
1月	1月
2月	2月
3月	3月
4月	4月
5月	5月
6月	6月
7月	7月

2 その他サービス

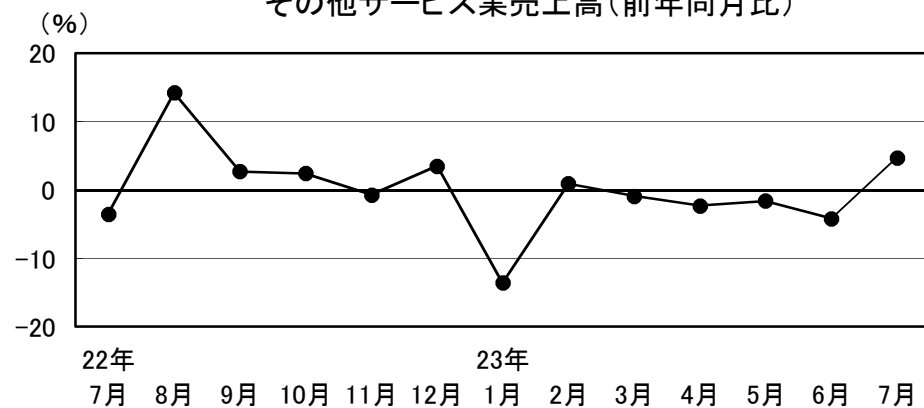
やや強含みの動きとなっている

売上高は前年同月比4.7%増。

3カ月先の業況見通しDIは、23.1から15.4となった。

運輸業で秋田港での荷物運送の増加やインターハイ開催によるバス輸送が増加した。

その他サービス業売上高(前年同月比)



22年	7月	8月	9月	10月	11月	12月	23年	1月	2月	3月	4月	5月	6月	7月
	-3.5	14.2	2.7	2.4	-0.7	3.5	-13.6	0.9	-0.9	-2.3	-1.6	-4.2	4.7	