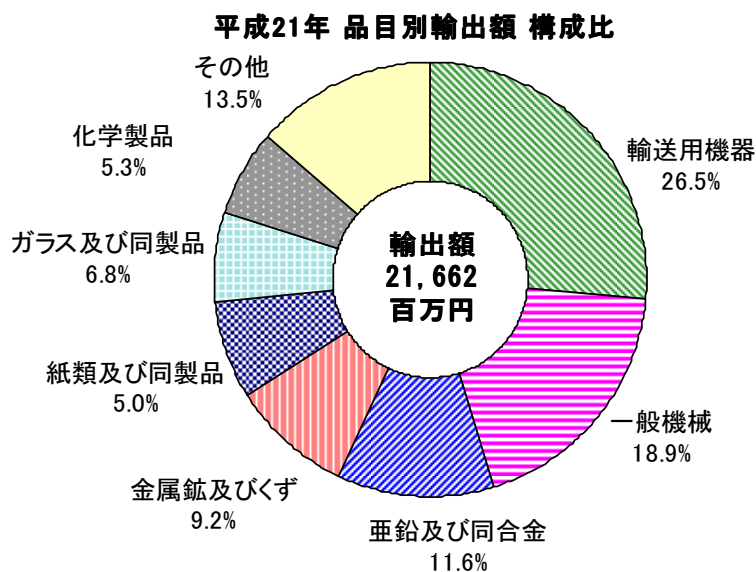
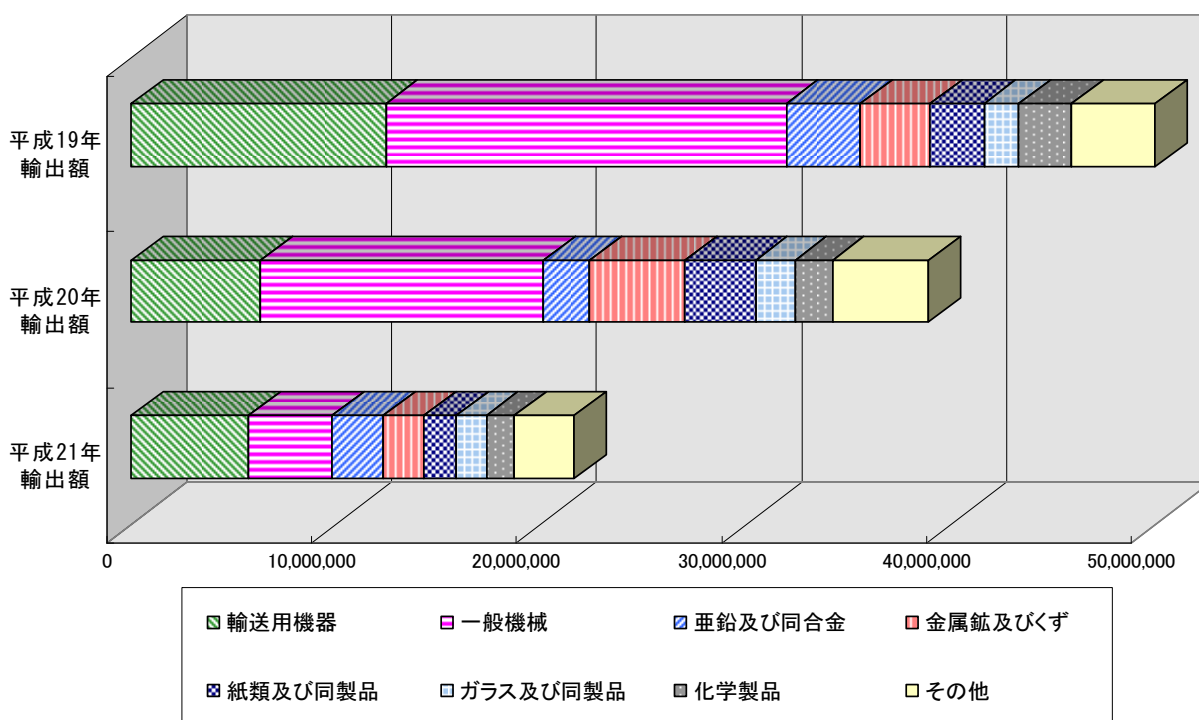


(2) 品目別輸出

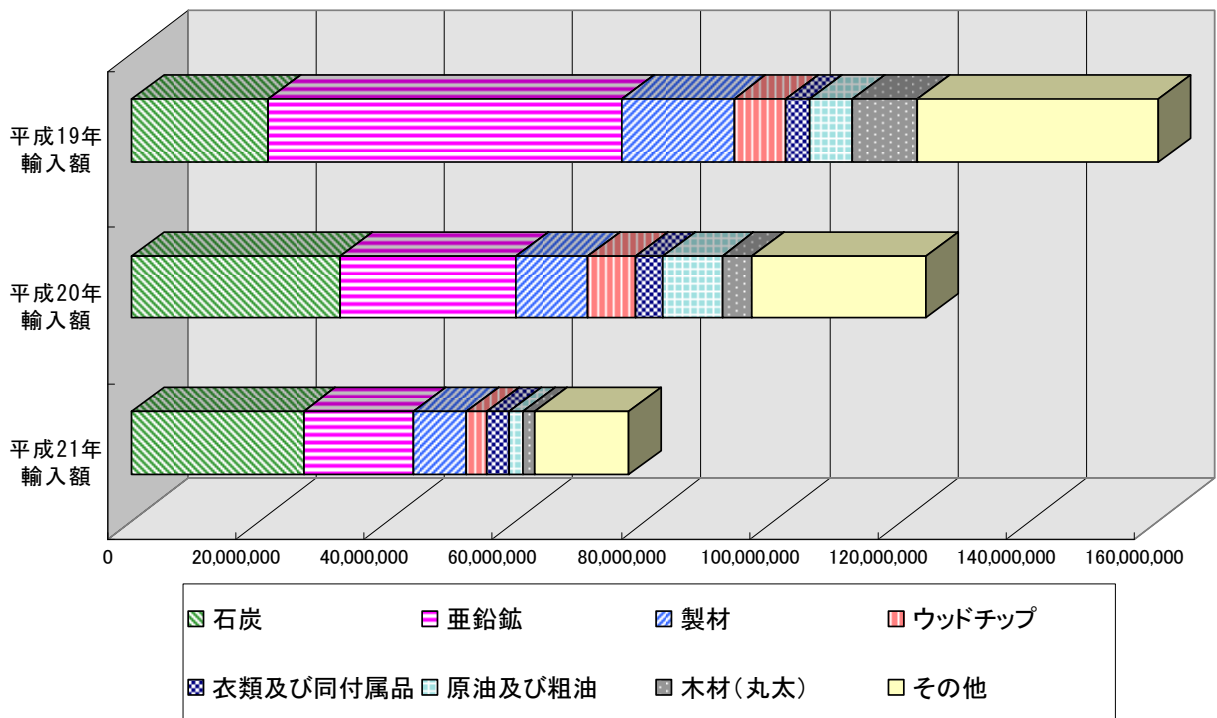
輸出品目	平成19年 輸出額	平成20年 輸出額	前年比	平成21年 輸出額	前年比	平成21年 主な仕向国(地域)
輸送用機器	12,447,474	6,327,284	50.8%	5,729,895	90.6%	米国、中国、オランダ
一般機械	19,537,437	13,790,705	70.6%	4,092,121	29.7%	オランダ、中国、ドイツ
亜鉛及び同合金	3,639,071	2,242,770	61.6%	2,504,924	111.7%	韓国、米国、中国
金属鉱及びびくず	3,416,173	4,697,336	137.5%	1,987,992	42.3%	中国、韓国、香港
紙類及び同製品	2,592,330	3,434,835	132.5%	1,566,444	45.6%	韓国、中国、マレーシア
ガラス及び同製品	1,689,868	1,911,690	113.1%	1,470,267	76.9%	韓国、米国、ベトナム
化学製品	2,587,580	1,823,890	70.5%	1,382,342	75.8%	シンガポール、中国、香港
その他	5,196,787	4,717,790	90.8%	2,928,651	62.1%	
計	51,106,720	38,946,300	76.2%	21,662,636	55.6%	



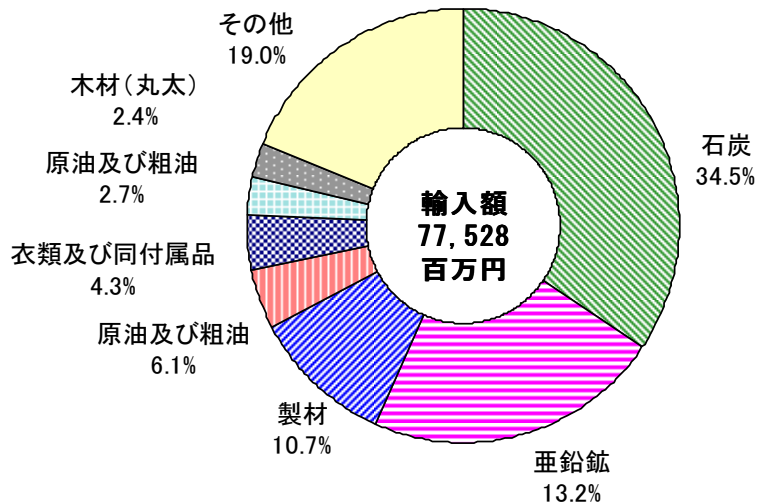
(3) 品目別輸入

単位：千円

輸入品目	平成19年 輸入額	平成20年 輸入額	前年比	平成21年 輸入額	前年比	平成21年 主な仕出国(地域)
石炭	21,339,255	32,551,383	152.5%	26,739,960	82.1%	オーストラリア、インドネシア、中国
亜鉛鉱	55,088,210	27,428,238	49.8%	17,139,340	62.5%	ポリビア、米国、メキシコ
製材	17,434,376	11,199,299	64.2%	8,204,921	73.3%	ロシア、スウェーデン、フィンランド
ウッドチップ	8,059,514	7,378,823	91.6%	3,370,718	45.7%	オーストラリア、チリ、南アフリカ共和国
衣類及び同付属品	3,839,979	4,276,863	111.4%	3,357,207	78.5%	中国、インドネシア、香港
原油及び粗油	6,664,508	9,164,223	137.5%	2,123,499	23.2%	オーストラリア
木材(丸太)	9,975,989	4,554,985	45.7%	1,897,063	41.6%	ロシア、マレーシア、ドイツ
その他	39,740,971	27,312,884	68.7%	14,695,685	53.8%	
計	162,142,802	123,866,698	76.4%	77,528,393	62.6%	



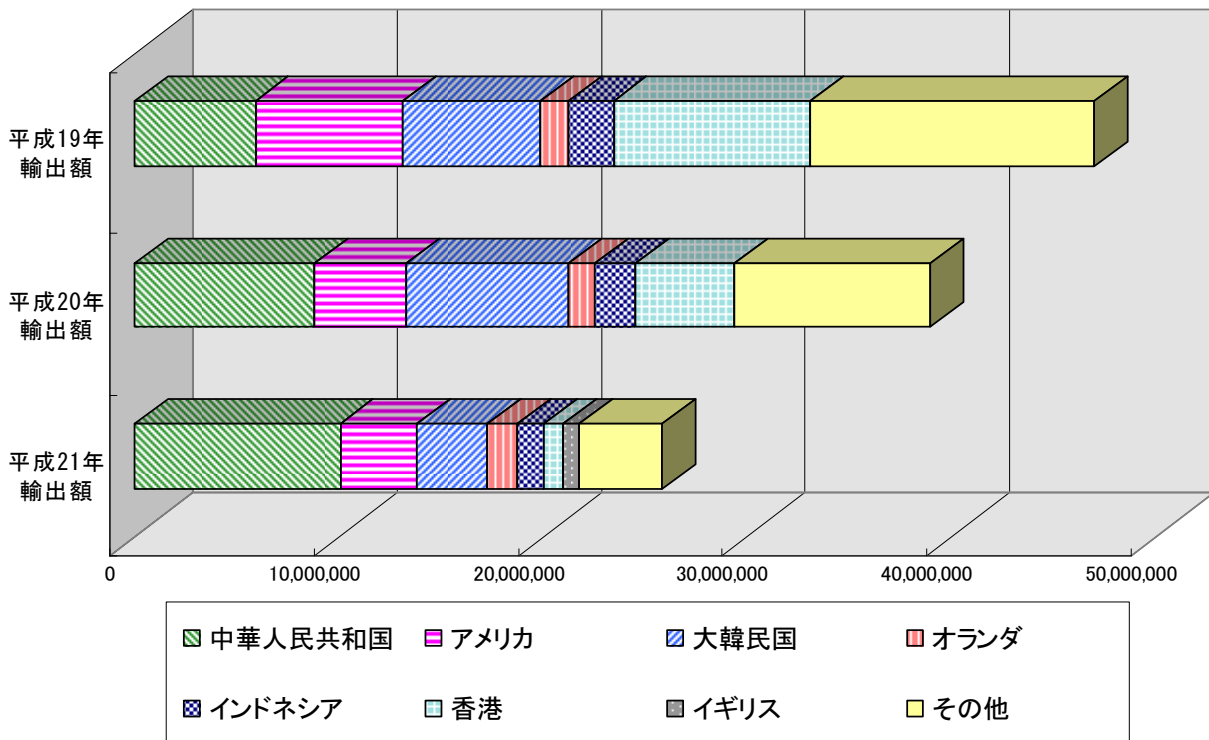
平成21年 品目別輸入額 構成比



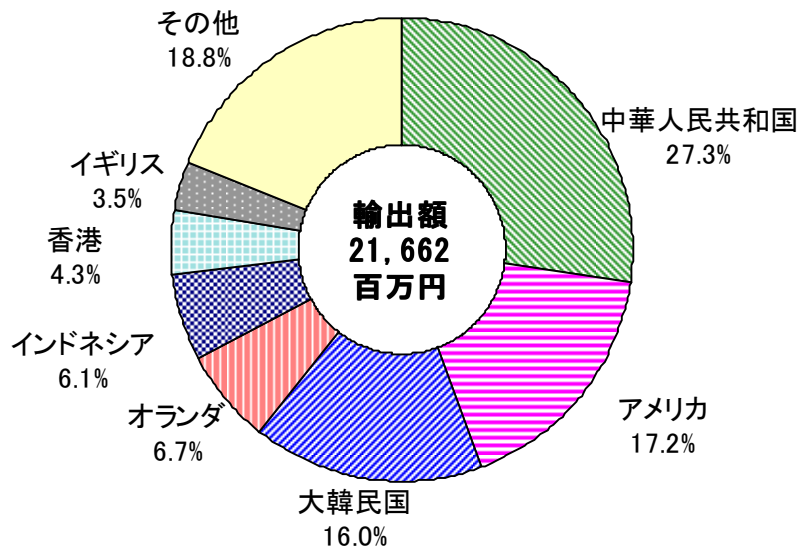
(4) 国別輸出額

単位：千円

仕向国（地域）名	平成19年 輸出額	平成20年 輸出額	前年比	平成21年 輸出額	前年比	平成21年 主な輸出品目
中華人民共和国	10,061,545	8,806,071	87.5%	5,919,190	67.2%	非鉄金属、鉄鋼のくず、一般機械
アメリカ	7,215,319	4,466,111	61.9%	3,734,314	83.6%	輸送用機器、非鉄金属鉱物製品、一般機械
大韓民国	6,744,730	7,981,287	118.3%	3,475,785	43.5%	非鉄金属鉱物製品、鉄鋼のくず、紙及び板紙
オランダ	1,362,342	1,258,711	92.4%	1,445,314	114.8%	一般機械、輸送用機器
インドネシア	2,200,804	1,980,787	90.0%	1,323,456	66.8%	織物用糸及び繊維製品、非鉄金属、紙及び板紙
香港	9,628,131	4,842,144	50.3%	937,281	19.4%	非鉄金属、紙及び板紙、一般機械
イギリス				755,621	皆増	一般機械
その他	13,893,849	9,611,189	69.2%	4,071,675	42.4%	
計	51,106,720	38,946,300	76.2%	21,662,636	55.6%	



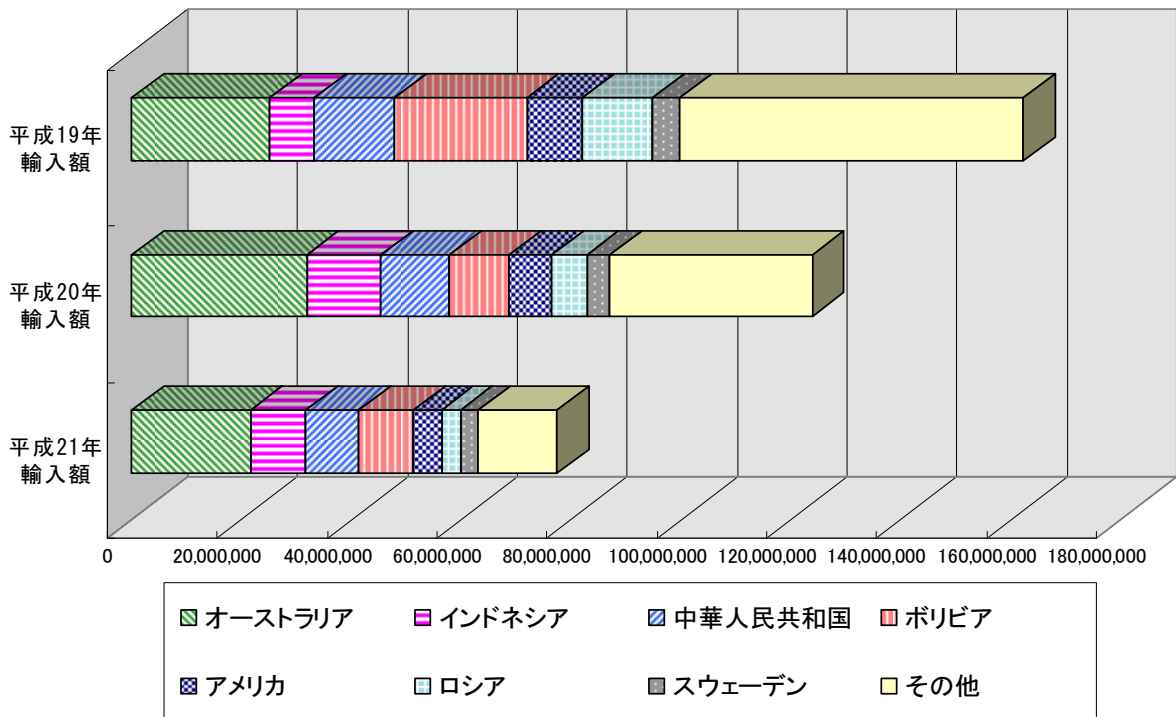
平成21年 国別輸出額 構成比



(5) 国別輸入額

単位：千円

仕出国（地域）名	平成19年 輸入額	平成20年 輸入額	前年比	平成21年 輸入額	前年比	平成21年 主な輸入品目
オーストラリア	25,264,937	31,876,944	126.2%	21,629,111	67.9%	石炭、ウッドチップ、原油及び粗油
インドネシア	7,932,499	13,411,579	169.1%	10,029,733	74.8%	石炭、衣類及び同付属品、合板
中華人民共和国	14,792,523	12,615,772	85.3%	9,809,449	77.8%	石炭、衣類及び同付属品、その他の雑製品
ボリビア	24,013,081	10,749,313	44.8%	9,720,267	90.4%	非鉄金属鉱
アメリカ	9,972,899	7,888,085	79.1%	5,277,098	66.9%	非鉄金属鉱、木材
ロシア	12,942,101	6,330,571	48.9%	3,380,552	53.4%	木材、肥料、石炭・コークス及びびれん炭
ペルー	4,780,239	4,260,884	89.1%	3,364,123	79.0%	木材
その他	62,444,523	36,733,550	58.8%	14,318,060	39.0%	
計	162,142,802	123,866,698	76.4%	77,528,393	62.6%	



平成21年 国別輸入額 構成比

