平　成　２１　年

# 秋 田 県 衛 生 統 計 年 鑑

秋 田 県 健 康 福 祉 部

# 平成２１年　秋田県衛生統計年鑑目次


**利用される方のために**

秋田県衛生統計年鑑の解説 …… 解-1
保健所管轄区域図 …… 解-7
保健所管轄一覧 …… 解-8
保健所、市町村別人口及び世帯数 …… 解-9
年齢（5 歳階級）別人口 …… 解-10
各種統計調査の概略図 …… 解-11
主な保健統計関係調査（報告）の一覧表 …… 解-12

**第 1 章　概　　要**

人口動態調査結果の概要 …… 1

**第 2 章　人口動態総覧**

第 1 表　人口動態実数・率（2 次医療圏別） …… 13
第 2 表　人口動態総覧（都道府県別） …… 14
第 3 表　年次別にみた人口動態総覧（秋田県 ― 実数） …… 16
第 4 表　年次別にみた人口動態総覧（秋田県 ― 率） …… 22
第 5 表　年次別にみた人口動態総覧（全国 ― 実数・率） …… 28
第 6 表　人口動態総覧（保健所・市町村別） …… 30
第 7 表　人口動態率（保健所・市町村別） …… 32

**第 3 章　出　生　統　計**

第 8 表　出生率（人口 1,000 対）（年次・都道府県別） …… 35
第 9 表　出生数（性・月・保健所・市町村別） …… 36
第 10 表　低体重児出生数（2,500 グラム未満）（性・月・保健所・市町村別） …… 38
第 11 表　出生数（出生の場所・立会者・市部・郡部別） …… 40
第 12 表　出生数（母の年齢（5 歳階級）・出生順位別） …… 40
第 13 表　出生数（出生時の体重・出生時の平均体重・性・単産 ― 複産別） …… 41
第 14 表　出生数（出生時の身長・出生時の平均身長・性・年次別） …… 42

**第 4 章　死　亡　統　計**

第 15 表　死亡率（人口 1,000 対）（年次・都道府県別） …… 43
第 16 表　死亡数（性・月・保健所・市町村別） …… 44
第 17 表　死亡数（性・年齢（5 歳階級）・保健所・市町村別） …… 46
第 18 表　死因順位（年次別） …… 52
第 19 表　死亡数・率（人口 10 万対）（主な死因・年次別） …… 54
第 20 表　死亡数（性・月・死因別） …… 56
第 21 表　死亡数（死因・性・年齢別） …… 66
第 22 表　死亡数（性・死因・保健所・市町村別） …… 84
第 23 表　死亡数・率（人口 10 万対）（主な死因・年齢階級・年次別） …… 114
第 24 表　死亡数・率（人口 10 万対）（主な死因・2 次医療圏別） …… 122
第 25 表　悪性新生物死亡数・率（人口 10 万対）（年次・保健所・市町村別） …… 126

第 26 表　脳血管疾患死亡数・率（人口 10 万対）（年次・保健所・市町村別）…… 130
第 27 表　心疾患死亡数・率（人口 10 万対）（年次・保健所・市町村別）…… 134
第 28 表　乳児死亡率（出生 1,000 対）（年次・都道府県別）…… 138
第 29 表　新生児死亡率（出生 1,000 対）（年次・都道府県別）…… 139
第 30 表　乳児死亡数（性・月・保健所・市町村別）…… 140
第 31 表　新生児死亡数（性・月・保健所・市町村別）…… 142
第 32 表　乳児死亡数（性・死因（乳児死因分類）・保健所・市町村別）…… 144
第 33 表　乳児死亡数（死因・生存期間別）…… 148
第 34 表　乳児死亡数（性・生存期間・年次別）…… 150
第 35 表　周産期死亡数（月・保健所・市町村別）…… 152
第 36 表　周産期死亡の原因（母側病態・児側病態別にみた 22 周以後死産－
早期新生児死亡数）…… 154
第 37 表　死亡の場所別にみた死亡数百分率（年次別）…… 156

**第 5 章　死　産　統　計**
第 38 表　死産率（出産 1,000 対）（年次・都道府県別）…… 157
第 39 表　死産数（自然 ― 人工・月・保健所・市町村別）…… 158
第 40 表　死産の原因（母側病態・児側病態別にみた自然 ― 人工別死産数）…… 160
第 41 表　死産数（自然 ― 人工・妊娠期間（4 週階級）・母の年齢（5 歳階級）別）…… 162

**第 6 章　婚姻、離婚統計**
第 42 表　婚姻率（人口 1,000 対）（年次・都道府県別）…… 163
第 43 表　婚姻件数・離婚件数（月・保健所・市町村別）…… 164
第 44 表　平均初婚年齢・初婚者数（平成 19 年に結婚生活に入った夫・妻別）
（年齢（5 歳階級）・結婚生活に入る前の世帯の主な仕事別）…… 166
第 45 表　離婚率（人口 1,000 対）（年次・都道府県別）…… 167
第 46 表　離婚件数（種類・同居期間・夫妻の親権の子の数別）…… 168
第 47 表　離婚件数（種類・年次別）…… 168
第 48 表　夫婦の国籍別にみた婚姻件数・離婚件数…… 169

**第 7 章　感染症及び食中毒**
第 49 表　感染症発生状況 …… 171
第 50 表　食中毒発生状況（総括）…… 172
第 51 表　食中毒発生状況一覧表（患者数・原因物質・原因施設・原因食品・摂取場所等）　173

**第 8 章　母　体　保　護**
第 52 表　人工妊娠中絶数・妊娠週数（年次・年齢別、秋田県 ― 全国）…… 175
第 53 表　不妊手術実施数（年齢（5 歳階級）・性・年次別）…… 176
第 54 表　不妊手術実施数（年齢（5 歳階級）・性・事由別）…… 176

**第 9 章　予　防　衛　生**
第 55 表　妊娠の届出（保健所別）…… 177
第 56 表　健康診断実施状況（保健所活動 ― 市町村の実施）…… 177
第 57 表　妊産婦・乳幼児健康診査（市町村の実施 ― 保健所別）…… 177
第 58 表　妊産婦・乳幼児等保健指導（個別 保健所活動 ― 市町村の実施）…… 178
第 59 表　妊産婦・新生児・未熟児・乳児・幼児訪問指導実施状況
（保健所活動 ― 市町村の実施）…… 178

第 60 表　衛生教育開催回数・延人員（開催内容・保健所活動― 市町村の実施）　・・・・・・・ 179
第 61 表　栄養改善指導個別指導・集団指導実施状況（指導の種類・保健所活動）・・・・・・・・ 180
第 62 表　栄養改善指導個別指導・集団指導実施状況
（指導の種類・ 市町村の実施 ― 保健所別）・・・・・・・・・・・・・・・・・・・・・・・・・・・・・ 180
第 63 表　歯科検診保健指導延人員（保健所活動 ― 市町村の実施）・・・・・・・・・・・・・・・・・・ 181
第 64 表　療育指導の医療相談・補装具相談（機能障害の種類・保健所活動）・・・・・・・・・・・・ 182
第 65 表　結核健康診断受診者数・予防接種被接種者数・被発見者数
（定期 ― 定期外・保健所活動）・・・・・・・・・・・・・・・・・・・・・・・・・・・・・・・・・・・・ 184
第 66 表　精神保健福祉相談被相談人員、デイ・ケア人員、訪問被指導人員（保健所活動）　186
第 67 表　精神保健福祉相談人員、デイ・ケア人員、訪問被指導等人員（市町村の実施）・・ 186
第 68 表　難病相談、機能訓練、訪問指導等人員（保健所活動 ― 市町村の実施）・・・・・・・・ 187
第 69 表　特定疾患医療受給者証所持者数
（性・保健所別・保健所所管に住所を有する者）・・・・・・・・・・・・・・・・・・・・・・・・・・ 188
第 70 表　定期の予防接種被接種者数（市町村の実施 ― 保健所別）・・・・・・・・・・・・・・・・・・ 190

第 10 章　試　験　検　査
第 71 表　試験検査件数（検査の種類・保健所別）・・・・・・・・・・・・・・・・・・・・・・・・・・・・・ 191
第 72 表　衛生検査件数（検査の種類別）（衛生科学研究所 ― 環境センターの実施）・・・・・ 192
第 73 表　乳以外の食品等の収去試験検体数・不良検体数（保健所別）・・・・・・・・・・・・・・・・・ 194

第 11 章　食品、乳肉衛生
第 74 表　乳処理量（保健所別）・・・・・・・・・・・・・・・・・・・・・・・・・・・・・・・・・・・・・・・・・・・ 195
第 75 表　乳の収去試験（検体数・種類・保健所別）・・・・・・・・・・・・・・・・・・・・・・・・・・・・・ 195
第 76 表　許可を要する食品関係営業施設数（保健所別）・・・・・・・・・・・・・・・・・・・・・・・・・・ 196
第 77 表　許可を要しない食品関係営業施設数（保健所別）・・・・・・・・・・・・・・・・・・・・・・・・ 196
第 78 表　許可を要する食品関係営業施設に対する調査・監視指導施設数（保健所別）・・・・ 197
第 79 表　許可を要しない食品関係営業施設に対する監視指導施設数（保健所別）・・・・・・・・ 197
第 80 表　環境衛生及び食品衛生関係職員数・・・・・・・・・・・・・・・・・・・・・・・・・・・・・・・・・・・ 198
第 81 表　集団給食施設状況・・・・・・・・・・・・・・・・・・・・・・・・・・・・・・・・・・・・・・・・・・・・・・ 198
第 82 表　給食管理指導施設数・・・・・・・・・・・・・・・・・・・・・・・・・・・・・・・・・・・・・・・・・・・・ 202
第 83 表　栄養士免許交付数・・・・・・・・・・・・・・・・・・・・・・・・・・・・・・・・・・・・・・・・・・・・・ 202
第 84 表　調理師免許交付数・・・・・・・・・・・・・・・・・・・・・・・・・・・・・・・・・・・・・・・・・・・・・ 202

第 12 章　環　境　衛　生
第 85 表　環境衛生監視員等の指導延施設数（施設の種類・保健所別）・・・・・・・・・・・・・・・・・ 203
第 86 表　理容所施設数・従業理容師数・施設の行政処理件数（保健所別）・・・・・・・・・・・・・ 204
第 87 表　美容所施設数・従業美容師数・施設の行政処理件数（保健所別）・・・・・・・・・・・・・ 204
第 88 表　興行場数・施設の種類・施設の処分件数（保健所別）・・・・・・・・・・・・・・・・・・・・・ 205
第 89 表　ホテル・旅館・簡易宿所・下宿営業の施設・客室数・処分件数（保健所別）・・・・ 205
第 90 表　クリーニング師免許交付・取消件数・施設数・従業クリーニング師数・
処分件数（保健所別）・・・・・・・・・・・・・・・・・・・・・・・・・・・・・・・・・・・・・・・・・・・・・・ 206
第 91 表　公衆浴場数・処分件数（保健所別）・・・・・・・・・・・・・・・・・・・・・・・・・・・・・・・・・ 206
第 92 表　製菓衛生師免許交付数・・・・・・・・・・・・・・・・・・・・・・・・・・・・・・・・・・・・・・・・・・ 206
第 93 表　墓地・火葬場・納骨堂数（保健所別）・・・・・・・・・・・・・・・・・・・・・・・・・・・・・・・ 207
第 94 表　埋葬及び火葬の死体・死胎数（保健所別）・・・・・・・・・・・・・・・・・・・・・・・・・・・・ 207

第 13 章　研　修　等
第 95 表　保健所が企画した市町村の職員に対する研修（保健所別）・・・・・・・・・・・・・・・・・・・・ 209
第 96 表　保健所職員による市町村への援助延人員・・・・・・・・・・・・・・・・・・・・・・・・・・・・・・・・・・・・ 210

第 14 章　医　療　施　設
第 97 表　医療施設数・率（人口 10 万対）（年次別）・・・・・・・・・・・・・・・・・・・・・・・・・・・・・・・・・ 213
第 98 表　病床数・率（人口 10 万対）（年次・病床種別）・・・・・・・・・・・・・・・・・・・・・・・・・・・・・・ 213
第 99 表　医療施設数（病院）・病床数（開設主体・保健所別）・・・・・・・・・・・・・・・・・・・・・・・・・・ 214
第 100 表　病院の従事者数（２次医療圏別）・・・・・・・・・・・・・・・・・・・・・・・・・・・・・・・・・・・・・・・・ 215

第 15 章　薬　　事
第 101 表　医薬品等営業許可・届出施設数（立入検査施行結果・営業種別）・・・・・・・・・・・・・・・・・ 218
第 102 表　毒物劇物営業立入検査状況・・・・・・・・・・・・・・・・・・・・・・・・・・・・・・・・・・・・・・・・・・・・・・・ 220
第 103 表　薬局・無薬局町村数（年次別）・・・・・・・・・・・・・・・・・・・・・・・・・・・・・・・・・・・・・・・・・・・ 220

# 利用される方のために

# 秋田県衛生統計年鑑の解説

1．本年鑑の内容は、平成21年の次の資料により作成したものです。
　人口動態統計、食中毒統計、母体保護法に基づく届出、地域保健・健康増進事業報告、衛生行政報告例、医療施設統計、病院報告、医療関係者の届出及びその他の関係資料
2．昭和54年並びに平成7年から死因分類の名称変更、分類内容の変更等により、53年以前、54年から平成6年までとは一致しない場合もあります。
　また、乳児死因分類についても同様です。
3．昭和48年からの全国の数値には、沖縄県を含みます。
4．諸率の算出方法は、次のとおりです。

(a) 出　生　率 ＝ $\dfrac{\text{或る地域の1年間の出生数}}{\text{或る地域のその年の10月1日現在の人口}}$ ×1，000

(b) 死　亡　率 ＝ $\dfrac{\text{或る地域の1年間の死亡数}}{\text{或る地域のその年の10月1日現在の人口}}$ ×1，000（又は100，000）

(c) 自然増加率 ＝ $\dfrac{\text{或る地域の1年間の自然増加数}}{\text{或る地域のその年の10月1日現在の人口}}$ ×1，000

(d) 死　産　率 ＝ $\dfrac{\text{或る地域の1年間の死産数}}{\text{或る地域の1年間の出産数（出生＋死産）}}$ ×1，000

(e) 婚　姻　率 ＝ $\dfrac{\text{或る地域の1年間の婚姻数}}{\text{或る地域のその年の10月1日現在の人口}}$ ×1，000

(f) 離　婚　率 ＝ $\dfrac{\text{或る地域の1年間の離婚数}}{\text{或る地域のその年の10月1日現在の人口}}$ ×1，000

(g) 乳児死亡率 ＝ $\dfrac{\text{或る地域の1年間の乳児死亡数}}{\text{或る地域の1年間の出生数}}$ ×1，000

(h) 新生児死亡率 ＝ $\dfrac{\text{或る地域の1年間の新生児死亡数}}{\text{或る地域の1年間の出生数}}$ ×1，000

(i) 周産期死亡率（平成7年以降） ＝ $\dfrac{\text{或る地域の1年間の妊娠満22週以後の死産数＋早期新生児死亡数}}{\text{或る地域の1年間の出産数（出生数＋妊娠満22週以後の死産数）}}$ ×1，000

周産期死亡率（平成6年以前） ＝ $\dfrac{\text{或る地域の1年間の妊娠満28週以後の死産数＋早期新生児死亡数}}{\text{或る地域の1年間の出生数}}$ ×1，000

(j) 妊娠満22週以後の死産率 ＝ $\dfrac{\text{年間妊娠満22週以後の死産数}}{\text{年間出産数（出生数＋妊婦満22週以後の死産数）}}$ ×1，000

(k) 早期新生児死亡率 ＝ $\dfrac{\text{年間早期新生児死亡数}}{\text{年間出生数}}$ ×1，000

(l) 合計特殊出生率 $= \left\{ \dfrac{\text{母の年齢別出生数}}{\text{年齢別女子人口}} \right\}$ 15 歳から 49 歳までの合計

女子の年齢別出生率の合計で、1 人の女子がその年次の年齢別出生率で一生の間に生む平均こども数をあらわします。

(m) 自然（人工）死産率 $= \dfrac{\text{或る地域の 1 年間の自然（人工）死産数}}{\text{或る地域の 1 年間の出産数（出生数＋死産数）}} \times 1,000$

５．諸率の算出に用いた県の人口は、1,093,000 人「平成 21 年 10 月 1 日現在推計人口の都道府県人口（総務省統計局）」による都道府県別・男女別人口（日本人人口 ― 按分済み人口）とし、また各市町村の人口は、「平成 21 年秋田県の人口（調査統計課）」によります。

６．表章記号の規約

| | |
|---|---|
| (a) 計数のない場合 | ― |
| (b) 計数不明の場合 | … |
| (c) 統計項目のありえない場合 | ・ |
| (d) 比率が微少（0.05 未満） | 0.0 |

７．用語の解説

| | |
|---|---|
| 自然増加 | 出生数から死亡数を減じたものをいいます。 |
| 乳児死亡 | 生後 1 年未満の死亡をいいます。 |
| 新生児死亡 | 生後 4 週未満の死亡をいいます。 |
| 早期新生児死亡 | 生後 1 週未満の死亡をいいます。 |
| 死産 | 妊娠満 12 週（妊娠第 4 月）以後の死児の出産をいい、死児とは、出産後において心臓膊動、随意筋の運動及び呼吸のいずれも認めないものをいいます。 |
| 自然死産と人工死産 | 人工死産とは、胎児の母体内生存が確実であるときに、人工的処置（胎児又は附属物に対する措置及び陣痛促進剤の使用）を加えたことにより死産に至った場合をいい、それ以外はすべて自然死産とします。なお、人工的処置を加えた場合でも、次のものは自然死産とします。<br>1) 胎児を出生させることを目的とした場合<br>2) 母体内の胎児が生死不明か、又は死亡している場合 |
| 周産期死亡 | 妊娠満 22 週以後の死産に早期新生児死亡を加えたものをいいます。 |

８．死因統計分類（死因分類コード及び分類名）

本書で用いている死因統計分類については、平成 7 年からはＷＨＯが勧告した「第 10 回修正国際疾病、傷害および死因統計分類（ICD-10）」（「国際分類」という。）を基本とし、これに日本で独自に使用する細分類項目を加えた分類（「日本分類」という。）に人口動態統計用として細分類項目を加えた「人口動態死因統計分類基本分類表」（「死因基本分類表」という。）の他、下記の分類表を使用しています。なお、次ページ以降に「疾病、傷害および死因統計分類の分類体系」、「死因分類表（死因簡単分類表）」及び「乳児死因分類表」を掲載しました。

1）死因分類表（死因簡単分類表）
2）乳児死因分類表

# 疾病、傷害および死因統計分類の分類体系

- 全身症
  - I 感染症および寄生虫症（A00－B99）
    - 腸管感染症（A00－A09）
    - 細菌性感染症（A15－A49）
    - 主として性的伝播様式をとる感染症（A50－A64）
    - スピロヘータ，クラミジア，リケッチア症，性的伝播様式をとるものを除く（A65－A79）
    - ウイルス感染症（A80－B34）
    - 真菌症（B35－B49）
    - 原虫疾患，蠕虫症，その他の動物寄生症（B50－B89）
    - 感染症および寄生虫症の続発・後遺症（B90－B94）
    - 細菌・ウイルスおよびその他の病原体（B95－B97）
    - その他の感染症（B99）
  - II 新生物（C00-D48）
    - 悪性新生物（C00－C97）
      - 原発性（C00－C75）
      - 続発性および部位不明（C76－C80）
      - リンパ・造血組織（C81－C96）
      - 多部位（C97）
    - 上皮内新生物（D00－D09）
    - 良性新生物（D10－D36）
    - 性状不詳または不明の新生物（D37－D48）
  - III 血液および造血器の疾患ならびに免疫機構の障害（D50－D89）
    - 貧血（D50－D64）
    - 凝固障害，紫斑病およびその他の出血性病態（D65－D69）
    - 血液および造血器のその他の疾患（D70－D77）
    - 免疫機構の障害（D80－D89）
  - IV 内分泌，栄養および代謝疾患（E00－E90）
    - 甲状腺障害，糖尿病その他の内分泌腺障害（E00－E35）
    - 栄養失調症その他の栄養欠乏症，肥満（症）その他の過栄養（E40－E68）
    - 代謝障害（E70－E90）
- 解剖学的系統別の疾患
  - V 精神および行動の障害（F00－F99）
  - VI 神経系の疾患（G00－G99）
  - VII 眼および付属器の疾患（H00－H59）
  - VIII 耳および乳様突起の疾患（H60－H95）
  - IX 循環器系の疾患（I00－I99）
  - X 呼吸器系の疾患（J00－J99）
  - XI 消化器系の疾患（K00－K93）
  - XII 皮膚および皮下組織の疾患（L00－L99）
  - XIII 筋骨格系および結合組織の疾患（M00－M99）
  - XIV 尿路性器系の疾患（N00－N99）
- 分娩・奇形・新生児疾患
  - XV 妊娠，分娩および産褥
    - 流産（O00－O08）
    - 高血圧性障害および主として妊娠に関するその他の母体障害（O10－O48）
    - 分娩，分娩の合併症および主として産褥に関連する合併症（O60－O92）
    - その他の産科的病態，他に分類されないもの（O95－O99）
  - XVI 周産期に発生した病態（P00－P96）
  - XVII 先天奇形，変形および染色体異常（Q00－Q99）
- XVIII 症状，徴候および異常臨床所見・異常検査所見で他に分類されないもの（R00－R99）
  - 症状および徴候（R00－R69）
  - 検査の異常所見（R70－R94）
  - 診断名不明確および原因不明の死亡（R95－R99）
- XIX 損傷，中毒およびその他の外因の影響（S00－T98）
  - 部位別の損傷（S00－S99）
  - 多部位または部位別不明の損傷（T00－T14）
  - 自然開口部からの異物侵入の作用（T15－T19）
  - 熱傷および腐食（T20－T32）
  - 凍傷（T33－T35）
  - 薬物による中毒および薬用を主としない物質の毒作用（T36-T65）
  - 外因のその他および詳細不明の作用（T66－T78）
  - 外傷の早期合併症（T79）
  - 外科および内科ケアの合併症，他に分類されないもの（T80－T88）
  - 損傷，中毒およびその他の外因の影響の続発・後遺症（T90－T98）
- XX 傷病および死亡の外因（V01－Y98）
  - 交通事故（V01－V99）
  - 不慮の損傷のその他の外因（W00－X59）
  - 故意の自傷および自殺（X60－X84）
  - 加害にもとづく傷害および死亡（X85－Y09）
  - 不慮か故意か決定されない事件（Y10－Y34）
  - 法的介入および戦争行為（Y35－Y36）
  - 内科的および外科的ケアの合併症（Y40－Y84）
  - 傷病および死亡の外因の続発・後遺症（Y85－Y89）
  - 他に分類される傷病および死亡の原因に関係する補助的因子（Y90－Y98）
- XXI 健康状態に影響をおよぼす要因および保健サービスの利用（Z00－Z99）

注：1）第XXI章は人口動態統計には用いない。
　　2）ICD-10の分類項目を示すコード番号は必ずしも連続して使用されていない。

## 1）死因分類表（死因簡単分類表）

死因分類

| コード | 分類名 |
|---|---|
| 01000 | 感染症および寄生虫症 |
| 01100 | 腸管感染症 |
| 01200 | 結核 |
| 01201 | 呼吸器結核 |
| 01202 | その他の結核 |
| 01300 | 敗血症 |
| 01400 | ウイルス肝炎 |
| 01401 | Ｂ型ウイルス肝炎 |
| 01402 | Ｃ型ウイルス肝炎 |
| 01403 | その他のウイルス肝炎 |
| 01500 | ヒト免疫不全ウイルス［HIV］病 |
| 01600 | その他の感染症及び寄生虫症 |
| 02000 | 新生物 |
| 02100 | 悪性新生物 |
| 02101 | 口唇、口腔及び咽頭の悪性新生物 |
| 02102 | 食道の悪性新生物 |
| 02103 | 胃の悪性新生物 |
| 02104 | 結腸の悪性新生物 |
| 02105 | 直腸Ｓ状結腸移行部及び直腸の悪性新生物 |
| 02106 | 肝及び肝内胆管の悪性新生物 |
| 02107 | 胆のう及びその他の胆道の悪性新生物 |
| 02108 | 膵の悪性新生物 |
| 02109 | 喉頭の悪性新生物 |
| 02110 | 気管、気管支及び肺の悪性新生物 |
| 02111 | 皮膚の悪性新生物 |
| 02112 | 乳房の悪性新生物 |
| 02113 | 子宮の悪性新生物 |
| 02114 | 卵巣の悪性新生物 |
| 02115 | 前立腺の悪性新生物 |
| 02116 | 膀胱の悪性新生物 |
| 02117 | 中枢神経系の悪性新生物 |
| 02118 | 悪性リンパ腫 |
| 02119 | 白血病 |
| 02120 | その他のリンパ組織、造血組織及び関連組織の悪性新生物 |
| 02121 | その他の悪性新生物 |
| 02200 | その他の新生物 |
| 02201 | 中枢神経系のその他の新生物 |
| 02202 | 中枢神経系を除くその他の新生物 |
| 03000 | 血液及び造血器の疾患並びに免疫機構の障害 |
| 03100 | 貧血 |
| 03200 | その他の血液及び造血器の疾患並びに免疫機構の障害 |
| 04000 | 内分泌、栄養及び代謝疾患 |
| 04100 | 糖尿病 |
| 04200 | その他の内分泌、栄養及び代謝疾患 |
| 05000 | 精神及び行動の障害 |
| 05100 | 血管性及び詳細不明の認知症 |
| 05200 | その他の精神及び行動の障害 |
| 06000 | 神経系の疾患 |
| 06100 | 髄膜炎 |
| 06200 | 脊髄性筋萎縮症及び関連症候群 |
| 06300 | パーキンソン病 |
| 06400 | アルツハイマー病 |
| 06500 | その他の神経系の疾患 |
| 07000 | 眼及び付属器の疾患 |
| 08000 | 耳及び乳様突起の疾患 |
| 09000 | 循環器系の疾患 |
| 09100 | 高血圧性疾患 |
| 09101 | 高血圧性心疾患及び心腎疾患 |
| 09102 | その他の高血圧性疾患 |
| 09200 | 心疾患（高血圧性を除く） |
| 09201 | 慢性リウマチ性心疾患 |
| 09202 | 急性心筋梗塞 |
| 09203 | その他の虚血性心疾患 |
| 09204 | 慢性非リウマチ性心内膜疾患 |
| 09205 | 心筋症 |
| 09206 | 不整脈及び伝導障害 |
| 09207 | 心不全 |
| 09208 | その他の心疾患 |
| 09300 | 脳血管疾患 |
| 09301 | くも膜下出血 |
| 09302 | 脳内出血 |
| 09303 | 脳梗塞 |
| 09304 | その他の脳血管疾患 |
| 09400 | 大動脈瘤及び解離 |
| 09500 | その他の循環器系の疾患 |
| 10000 | 呼吸器系の疾患 |
| 10100 | インフルエンザ |
| 10200 | 肺炎 |
| 10300 | 急性気管支炎 |
| 10400 | 慢性閉塞性肺疾患 |
| 10500 | 喘息 |
| 10600 | その他の呼吸器系の疾患 |
| 11000 | 消化器系の疾患 |

11100　胃潰瘍及び十二指腸潰瘍
11200　ヘルニア及び腸閉塞
11300　肝疾患
11301　肝硬変（アルコール性を除く）
11302　その他の肝疾患
11400　その他の消化器系の疾患
12000 皮膚及び皮下組織の疾患
13000 筋骨格系及び結合組織の疾患
14000 腎尿路生殖器系の疾患
14100　糸球体疾患及び腎尿細管間質性疾患
14200　腎不全
14201　急性腎不全
14202　慢性腎不全
14203　詳細不明の腎不全
14300　その他の尿路生殖器系の疾患
15000 妊娠、分娩及び産じょく
16000 周産期に発生した病態
16100　妊娠期間及び胎児発育に関連する障害
16200　出産外傷
16300　周産期に特異的な呼吸障害及び心血管障害
16400　周産期に特異的な感染症
16500　胎児及び新生児の出血性障害及び血液障害
16600　その他の周産期に発生した病態
17000 先天奇形、変形及び染色体異常
17100　神経系の先天奇形
17200　循環器系の先天奇形
17201　心臓の先天奇形
17202　その他の循環器系の先天奇形
17300　消化器系の先天奇形
17400　その他の先天奇形及び変形
17500　染色体異常、他に分類されないもの
18000 症状、徴候及び異常臨床所見・異常検査所見で他に分類されないもの
18100　老衰
18200　乳幼児突然死症候群
18300　その他の症状、徴候及び異常臨床所見・異常検査所見で他に分類されないもの
20000 傷病及び死亡の外因
20100　不慮の事故
20101　交通事故
20102　転倒・転落
20103　不慮の溺死及び溺水
20104　不慮の窒息
20105　煙、火及び火災への曝露
20106　有害物質による不慮の中毒及び有害物質への曝露
20107　その他の不慮の事故
20200 自殺
20300 他殺
20400 その他の外因
22000 特殊目的用コード
22100 重症急性呼吸器症候群［SARS］

## 2）乳児死因分類表

乳 児 死 因

| 分類コード | 分類名 |
|---|---|
| Ba 01 | 腸管感染症 |
| Ba 02 | 敗　血　症 |
| Ba 03 | 麻　　疹 |
| Ba 04 | ウイルス肝炎 |
| Ba 05 | その他の感染症及び寄生虫症 |
| Ba 06 | 悪性新生物 |
| Ba 07 | 　白　血　病 |
| Ba 08 | 　その他の悪性新生物 |
| Ba 09 | その他の新生物 |
| Ba 10 | 栄養失調症及びその他の栄養欠乏症 |
| Ba 11 | 代謝障害 |
| Ba 12 | 髄　膜　炎 |
| Ba 13 | 脊髄怯筋萎縮症及び関連症候群 |
| Ba 14 | 脳性麻痺 |
| Ba 15 | 心　疾　患（高血圧性を除く） |
| Ba 16 | 脳血管疾患 |
| Ba 17 | インフルエンザ |
| Ba 18 | 肺　　炎 |
| Ba 19 | 喘　　息 |
| Ba 20 | ヘルニア及び腸閉塞 |
| Ba 21 | 肝　疾　患 |
| Ba 22 | 腎　不　全 |
| Ba 23 | 周産期に発生した病態 |
| Ba 24 | 　妊娠期間及び胎児発育に関連する障害 |
| Ba 25 | 　出産外傷 |
| Ba 26 | 　出生時仮死 |
| Ba 27 | 　新生児の呼吸窮迫 |
| Ba 28 | 　周産期に発生した肺出血 |
| Ba 29 | 　周産期に発生した心血管障害 |
| Ba 30 | 　その他の周産期に特異的な呼吸障害及び心血管障害 |
| Ba 31 | 　新生児の細菌性敗血症 |
| Ba 32 | 　その他の周産期に特異的な感染症 |
| Ba 33 | 　胎児及び新生児の出血性障害及び血液障害 |
| Ba 34 | 　その他の周産期に発生した病態 |
| Ba 35 | 先天奇形、変形及び染色体異常 |
| Ba 36 | 　神経系の先天奇形 |
| Ba 37 | 　心臓の先天奇形 |
| Ba 38 | 　その他の循環器系の先天奇形 |
| Ba 39 | 　呼吸器系の先天奇形 |
| Ba 40 | 　消化器系の先天奇形 |
| Ba 41 | 　筋骨格系の先天奇形及び変形 |
| Ba 42 | 　その他の先天奇形及び変形 |
| Ba 43 | 　染色体異常、他に分類されないもの |
| Ba 44 | 乳幼児突然死症候群 |
| Ba 45 | その他のすべての疾患 |
| Ba 46 | 不慮の事故 |
| Ba 47 | 　交通事故 |
| Ba 48 | 　転倒・転落 |
| Ba 49 | 　不慮の溺死及び溺水 |
| Ba 50 | 　胃内容物の誤えん及び気道閉塞を生じた食物等の誤えん |
| Ba 51 | 　その他の不慮の窒息 |
| Ba 52 | 　煙、火及び火炎への曝露 |
| Ba 53 | 　有害物質による不慮の中毒及び有害物質への曝露 |
| Ba 54 | 　その他の不慮の事故 |
| Ba 55 | 他　　殺 |
| Ba 56 | その他の外因 |

注：「敗血症」には、“新生児の細菌性敗血症’を含まない。

保健所管轄区域図　　平成21年12月31日現在

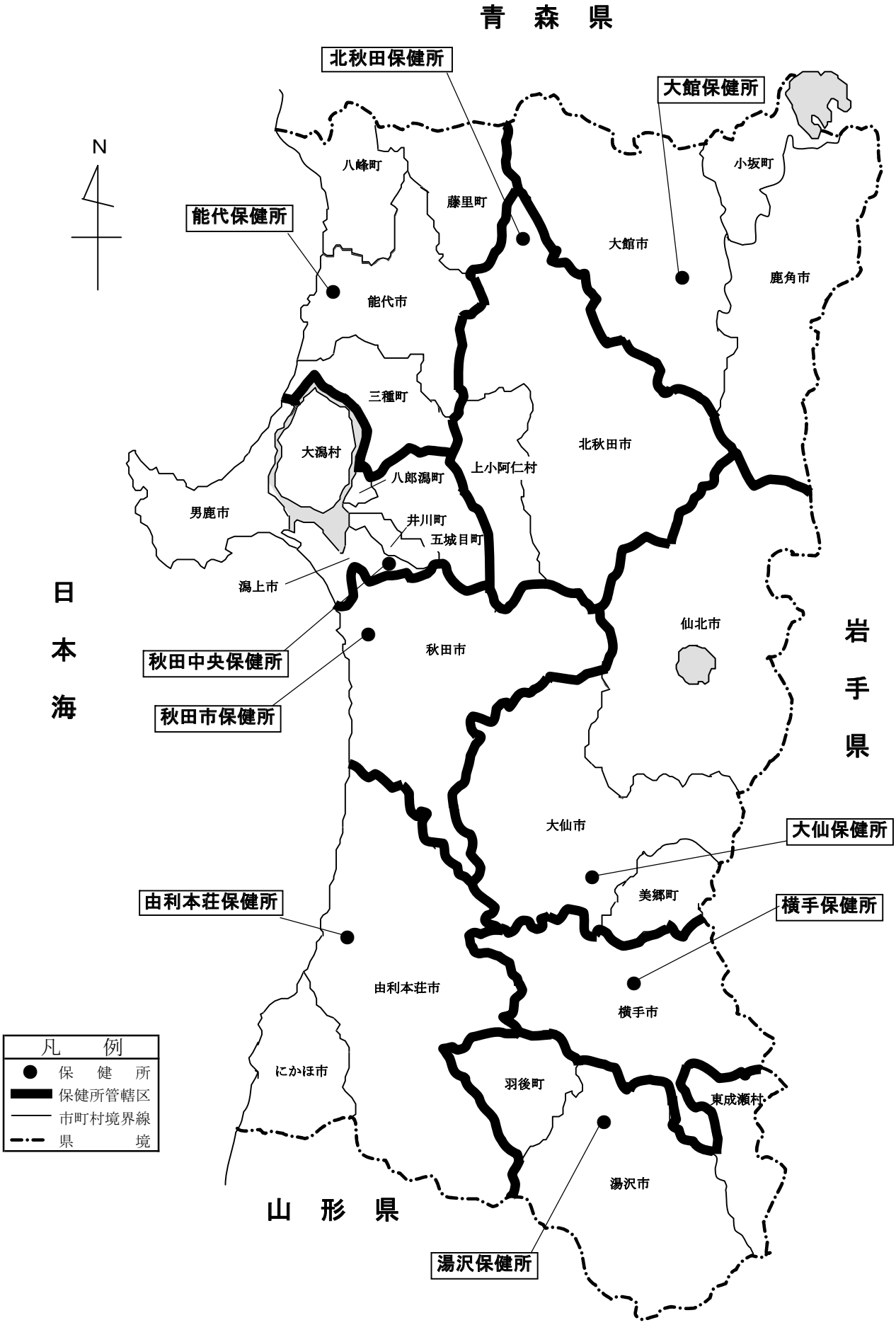

保健所管轄一覧

平成21年10月1日現在

| 保健所名 | 開所年月日 | 人　　口<br>平21. 10. 1<br>調査統計課 | 管轄面積<br>平21. 10. 1<br>国土地理院 | 管　　轄　　区　　域 | |
|---|---|---|---|---|---|
| 大館保健所 | 昭13.10.14 | 119,993 | 1,823 $Km^2$ | 2市1町 | **大館市**<br>（旧大館市　比内町　田代町）<br>**鹿角市、小坂町** |
| 北秋田保健所 | 昭26.10. 1 | 40,021 | 1,409 | 1市1村 | **北秋田市**<br>（旧鷹巣町　合川町　森吉町　阿仁町）<br>**上小阿仁村** |
| 能代保健所 | 昭19.10. 1 | 90,811 | 1,191 | 1市3町 | **能代市**<br>（旧能代市　二ツ井町）<br>**藤里町**<br>**三種町**<br>（旧琴丘町　山本町　八竜町）<br>**八峰町**<br>（旧八森町　峰浜村） |
| 秋田中央<br>保 健 所 | 昭19.10. 1 | 94,143 | 789 | 2市3町1村 | **男鹿市**<br>（旧男鹿市　若美町）<br>**潟上市**<br>（旧昭和町 飯田川町 天王町）<br>**五城目町、八郎潟町、井川町**<br>**大潟村** |
| 由利本荘<br>保健所 | 昭24. 4. 1 | 113,904 | 1,450 | 2市 | **由利本荘市**<br>（旧本荘市　岩城町　大内町　東由利町　西目町　矢島町　由利町　鳥海町）<br>**にかほ市**<br>（旧仁賀保町 金浦町 象潟町） |
| 大仙保健所 | 昭23. 6.10 | 141,383 | 2,129 | 2市1町 | **大仙市**<br>（旧大曲市　神岡町　西仙北町　協和町　中仙北町　太田町　仙北町　南外村）<br>**仙北市**<br>（角館町　田沢湖町 西木村）<br>**美郷町** |
| 横手保健所 | 昭19.10.11 | 99,107 | 693 | 1市 | **横手市**<br>（旧横手市　増田町　平鹿町　雄物川町　大森町　十文字町　山内村　大雄村） |
| 湯沢保健所 | 昭20. 2.25 | 72,427 | 1,225 | 1市1町1村 | **湯沢市**<br>（旧湯沢市　稲川町　雄勝町　皆瀬村）<br>**羽後町、東成瀬村** |
| 秋　田　市<br>保　健　所 | 平10. 4. 1 | 325,837 | 906 | 1市 | **秋田市**<br>（旧秋田市、河辺町、雄和町） |
| 計 | | 1,097,626 | 11,615 | | |

保健所、市町村別人口及び世帯数　　平成21年10月1日現在

| 区分 | | 人口 総数 | 男 | 女 | 世帯数 |
|---|---|---|---|---|---|
| 総数 | | 1,097,483 | 515,476 | 582,007 | 397,453 |
| 市部 | | 989,031 | 464,745 | 524,286 | 362,221 |
| 郡部 | | 108,595 | 50,792 | 57,803 | 35,232 |
| 大館保健所 | 管内計 | 119,993 | 55,833 | 64,160 | 43,022 |
| | 大館市 | 79,165 | 36,861 | 42,304 | 28,405 |
| | 鹿角市 | 34,621 | 16,027 | 18,594 | 12,121 |
| | 鹿角郡 | 6,207 | 2,945 | 3,262 | 2,496 |
| | 小坂町 | 6,207 | 2,945 | 3,262 | 2,496 |
| 北秋田保健所 | 管内計 | 40,021 | 18,828 | 21,193 | 14,486 |
| | 北秋田市 | 37,198 | 17,506 | 19,692 | 13,442 |
| | 北秋田郡計 | 2,823 | 1,322 | 1,501 | 1,044 |
| | 上小阿仁村 | 2,823 | 1,322 | 1,501 | 1,044 |
| 能代保健所 | 管内計 | 90,811 | 41,861 | 48,950 | 33,971 |
| | 能代市 | 59,455 | 27,398 | 32,057 | 23,225 |
| | 山本郡 | 31,356 | 14,463 | 16,893 | 10,746 |
| | 藤里町 | 4,018 | 1,909 | 2,109 | 1,388 |
| | 三種町 | 19,023 | 8,713 | 10,310 | 6,418 |
| | 八峰町 | 8,315 | 3,841 | 4,474 | 2,940 |
| 秋田市保健所 | 管内計 | 325,837 | 153,642 | 172,195 | 133,814 |
| | 秋田市 | 325,837 | 153,642 | 172,195 | 133,814 |
| 秋田中央保健所 | 管内計 | 94,143 | 44,127 | 50,016 | 32,974 |
| | 男鹿市 | 33,017 | 15,439 | 17,578 | 11,922 |
| | 潟上市 | 34,852 | 16,419 | 18,433 | 12,396 |
| | 南秋田郡 | 26,274 | 12,269 | 14,005 | 8,656 |
| | 五城目町 | 10,738 | 4,978 | 5,760 | 3,885 |
| | 八郎潟町 | 6,771 | 3,111 | 3,660 | 2,327 |
| | 井川町 | 5,539 | 2,567 | 2,972 | 1,628 |
| | 大潟村 | 3,226 | 1,613 | 1,613 | 816 |
| 由利本荘保健所 | 管内計 | 113,904 | 54,379 | 59,525 | 38,308 |
| | 由利本荘市 | 85,898 | 40,967 | 44,931 | 28,954 |
| | にかほ市 | 28,006 | 13,412 | 14,594 | 9,354 |
| 大仙保健所 | 管内計 | 141,383 | 66,030 | 75,353 | 45,381 |
| | 大仙市 | 89,398 | 41,798 | 47,600 | 28,742 |
| | 仙北市 | 30,067 | 13,966 | 16,101 | 10,285 |
| | 仙北郡 | 21,918 | 10,266 | 11,652 | 6,354 |
| | 美郷町 | 21,918 | 10,266 | 11,652 | 6,354 |
| 横手保健所 | 管内計 | 99,107 | 46,526 | 52,581 | 32,265 |
| | 横手市 | 99,107 | 46,526 | 52,581 | 32,265 |
| 湯沢保健所 | 管内計 | 72,427 | 34,311 | 38,116 | 23,232 |
| | 湯沢市 | 52,410 | 24,784 | 27,626 | 17,296 |
| | 雄勝郡 | 20,017 | 9,527 | 10,490 | 5,936 |
| | 羽後町 | 17,112 | 8,146 | 8,966 | 5,078 |
| | 東成瀬村 | 2,905 | 1,381 | 1,524 | 858 |

資料　調査統計課

注）人口の「総数」は、社会動態の県内移動を除いて算出しているため、市町村の合計（市郡計）とは一致しない。

年齢（５歳階級）別人口　　平成21年10月1日現在

| 区　　分 | 実　　数 | | | 千　分　比 | | |
|---|---|---|---|---|---|---|
| | 総　数 | 男 | 女 | 総　数 | 男 | 女 |
| 総　数 | 1,097,483 | 515,476 | 582,007 | 1,000.0 | 1,000.0 | 1,000.0 |
| 0 ～ 4 | 37,480 | 19,070 | 18,410 | 34.2 | 37.0 | 31.6 |
| 5 ～ 9 | 42,096 | 21,494 | 20,602 | 38.4 | 41.7 | 35.4 |
| 10 ～ 14 | 48,691 | 24,879 | 23,812 | 44.4 | 48.3 | 40.9 |
| 15 ～ 19 | 51,266 | 26,041 | 25,225 | 46.7 | 50.5 | 43.3 |
| 20 ～ 24 | 40,956 | 21,122 | 19,834 | 37.3 | 41.0 | 34.1 |
| 25 ～ 29 | 47,044 | 23,846 | 23,198 | 42.9 | 46.3 | 39.9 |
| 30 ～ 34 | 59,836 | 30,575 | 29,261 | 54.5 | 59.3 | 50.3 |
| 35 ～ 39 | 63,648 | 31,888 | 31,760 | 58.0 | 61.9 | 54.6 |
| 40 ～ 44 | 60,434 | 29,739 | 30,695 | 55.1 | 57.7 | 52.7 |
| 45 ～ 49 | 68,676 | 33,642 | 35,034 | 62.6 | 65.3 | 60.2 |
| 50 ～ 54 | 78,469 | 38,466 | 40,003 | 71.5 | 74.6 | 68.7 |
| 55 ～ 59 | 93,129 | 45,958 | 47,171 | 84.9 | 89.2 | 81.0 |
| 60 ～ 64 | 83,971 | 40,741 | 43,230 | 76.5 | 79.0 | 74.3 |
| 65 ～ 69 | 74,325 | 33,696 | 40,629 | 67.7 | 65.4 | 69.8 |
| 70 ～ 74 | 76,449 | 32,865 | 43,584 | 69.7 | 63.8 | 74.9 |
| 75 ～ 79 | 72,302 | 29,451 | 42,851 | 65.9 | 57.1 | 73.6 |
| 80 ～ 84 | 55,259 | 20,240 | 35,019 | 50.4 | 39.3 | 60.2 |
| 85 ～ 89 | 28,431 | 8,246 | 20,185 | 25.9 | 16.0 | 34.7 |
| 90 ～ 94 | 11,081 | 2,595 | 8,486 | 10.1 | 5.0 | 14.6 |
| 95 ～ 99 | 3,018 | 571 | 2,447 | 2.7 | 1.1 | 4.2 |
| 100 ～ | 409 | 64 | 345 | 0.40 | 0.10 | 0.60 |
| 年齢不詳 | 513 | 287 | 226 | 0.50 | 0.60 | 0.40 |

資料　調査統計課（千分比は健康推進課）

# 各種統計調査の概略図

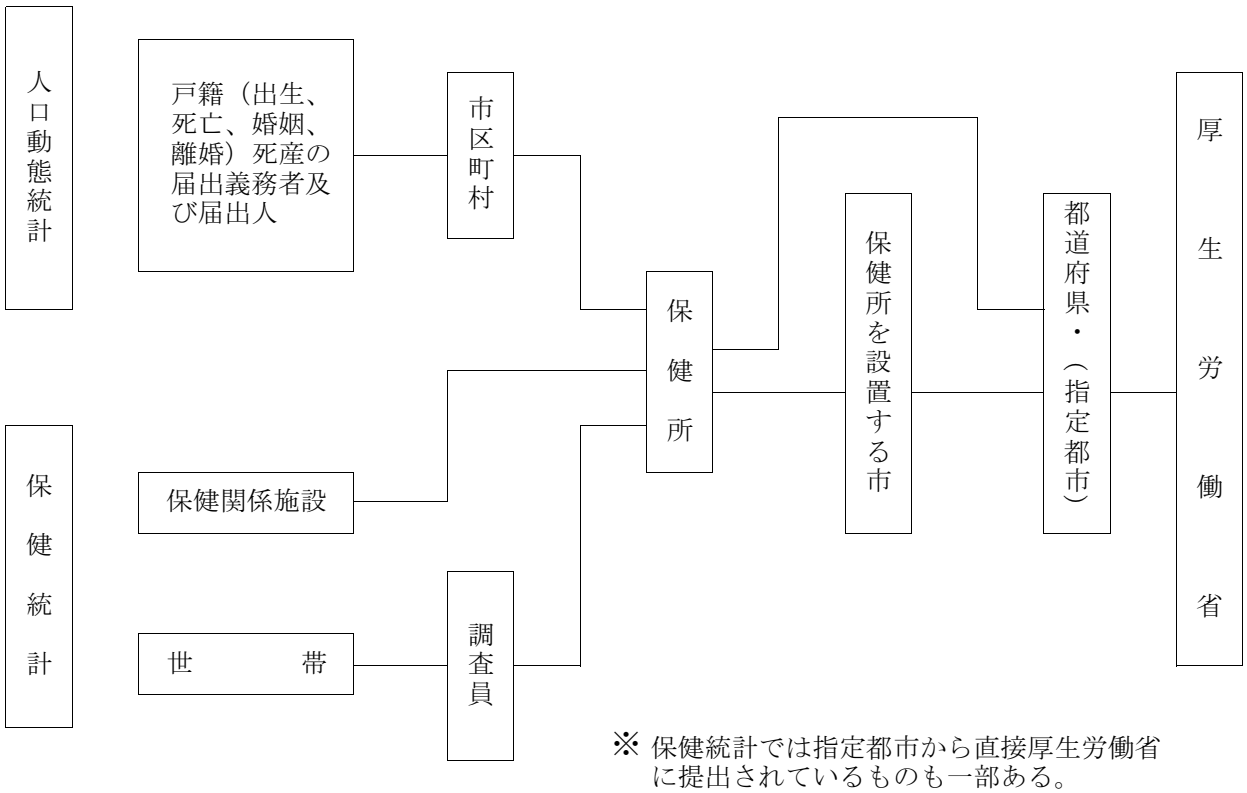


保健統計関係調査（報告）は、三つの方法によって集められた資料をもとにして作られています。

一つは、国民生活基礎調査、患者調査等行政上の必要性から行われるもので、全国を対象としてその全地域、または一部地域について、調査員が記入したり各家庭や施設に記入をお願いしたりして調査票を作成するもので「調査統計」といっております。あらかじめ国から業務について委託を受けた都道府県知事等がまとめて厚生労働大臣に提出することになっております。

他の一つは、病院報告、衛生行政報告例等で、医療法等の法令の規定に基づき、個人、各種の行政機関から、また、市区町村長、都道府県知事から厚生労働大臣に提出される報告等をもとにして作られるもので「業務報告」と呼んで先のものと区別しております。

また、人口動態統計は、人口動態調査令により各市町村長が作成した調査票を都道府県知事がとりまとめて厚生労働大臣に提出することになっております。

# 主な厚生統計関係調査（報告）の一覧表

| 名称 | 種別 | 根拠法令 | 調査周期 |
|---|---|---|---|
| 人口動態調査 | 基幹統計 | 統計法（人口動態調査令） | 毎月 |
| 国民生活基礎調査 | 基幹統計 | 統計法（国民生活基礎調査規則） | 毎年調査（直近の大規模調査は平成22年実施） |
| 患者調査 | 基幹統計 | 統計法 | 3年（直近は平成20年実施） |
| 医療施設調査 | 基幹統計 | 統計法（医療施設調査規則） | 3年（動態調査については毎月）（直近の静態調査は平成20年実施） |
| 病院報告 | 一般統計 | 統計報告調整法（医療法施行令） | 毎月・毎年 |
| 医師・歯科医師・薬剤師調査 | 一般統計 | 統計法（医師法・歯科医師法・薬剤師法） | 2年（直近は平成20年実施） |
| 衛生行政報告例 | 一般統計 | 統計法（厚生労働省訓令） | 毎年度・隔年 |
| 地域保健・健康増進事業報告 | 一般統計 | 統計法（地域保健法・健康増進法） | 毎年度 |
| 介護サービス施設・事業所調査 | 一般統計 | 統計報告調整法（介護保険法） | 毎年 |

＊母体保護統計報告（旧優生保護統計）は、平成１４年より衛生行政報告例に移管され、年度報となる。

# 第　1　章

# 概　要

# 平成２１年人口動態統計の概要

## １　結果の要約

### （１）出生数は減少

出生数は7,013人で、前年の7,421人より408人減少し、出生率（人口千対）は6.4で前年の6.7より0.3ポイント減少した。（全国平均8.5、全国47位）

合計特殊出生率は、1.29で前年の1.32を0.03ポイント減少した。（全国平均1.37、全国37位）

### （２）死亡数は増加

死亡数は13,866人で、前年の13,638人より228人増加した。

死亡率（人口千対）は12.7で、前年の12.3より0.4ポイント増加した。（全国平均9.1、全国1位）

死因別に見ると、第１位は悪性新生物（4,008人）、第２位は心疾患（2,148人）、第３位は脳血管疾患（1,715人）となっている。

自殺は416人（前年 410人 6人増）で死因別では第6位。また、死亡率（人口10万対）は38.1で、前年の37.1を1ポイント増加した。（全国平均24.4、全国1位）

### （３）自然増加数は減少

自然増加数はマイナス6,853人で、前年のマイナス6,217人を636人減少し、自然増加率（人口千対）はマイナス6.3で、前年のマイナス5.6より0.7ポイント減少した。（全国平均　ﾏｲﾅｽ0.6 、全国47位）

### （４）乳児死亡、新生児死亡は減少

乳児死亡数は17人で、前年の20人より3人減少し、乳児死亡率（出生千対）は2.4で、前年の2.7を0.3ポイント下回った。（全国平均2.4、全国17位）

生後４週未満の新生児死亡数は5人で、前年の12人より7人減少し、新生児死亡率（出生千対）は0.7で、前年の1.6を0.9ポイント下回った。（全国平均1.2、全国46位）

### （５）死産数は減少

死産数は190胎で、前年の209胎より19胎減少し、死産率（出産千対）は26.4で、前年の27.4を1ポイント下回った。（全国平均24.6、全国17位）

### （６）婚姻件数は減少

婚姻件数は4,364組で、前年の4,555組より191組減少し、婚姻率（人口千対）は4.0で、前年の4.１を0.1ポイント下回った。（全国平均5.6、全国47位）

### （７）離婚件数は減少

離婚件数は1,708組で、前年の1,823組より115組減少し、離婚率（人口千対）は1.56で、前年の1.65を0.09ポイント下回った。（全国平均2.01、全国46位）

表１　人口動態総覧

| | 実数 | | | 率 | | | |
|---|---|---|---|---|---|---|---|
| | | | | 秋田県 | | 全国 | |
| | 平成21年 | 平成20年 | 対前年増減 | 平成21年 | 平成20年 | 平成21年 | 平成20年 |
| | 人 | 人 | | | | | |
| 出生 | 7,013 | 7,421 | △ 408 | 6.4 | 6.7 | 8.5 | 8.7 |
| 死亡 | 13,866 | 13,638 | 228 | 12.7 | 12.3 | 9.1 | 9.1 |
| 乳児死亡 | 17 | 20 | △ 3 | 2.4 | 2.7 | 2.4 | 2.6 |
| 新生児死亡 | 5 | 12 | △ 7 | 0.7 | 1.6 | 1.2 | 1.2 |
| 自然増加 | △ 6,853 | △ 6,217 | △ 636 | △ 6.3 | △ 5.6 | △ 0.6 | △ 0.4 |
| 死産 | 190 | 209 | △ 19 | 26.4 | 27.4 | 24.6 | 25.2 |
| 自然死産 | 85 | 104 | △ 19 | 11.8 | 13.6 | 11.1 | 11.3 |
| 人工死産 | 105 | 105 | 0 | 14.6 | 13.8 | 13.5 | 13.9 |
| 周産期死亡 | 33 | 40 | △ 7 | 4.7 | 5.4 | 4.2 | 4.3 |
| 妊娠満22週以後の死産 | 29 | 32 | 7 | 4.1 | 4.3 | 3.4 | 3.4 |
| 早期新生児死亡 | 4 | 8 | 3 | 0.6 | 1.1 | 0.8 | 0.9 |
| 婚姻 | 4,364 | 4,555 | △ 191 | 4.0 | 4.1 | 5.6 | 5.8 |
| 離婚 | 1,708 | 1,823 | △ 115 | 1.56 | 1.65 | 2.01 | 1.99 |

| | 平成21年 | 平成20年 |
|---|---|---|
| 合計特殊出生率 | 1.29 | 1.32 |

## ２　出　　生

### （１）出生数

出生数は7,013人で、前年の7,421人より408人減少し、出生率（人口千対）は6.4で、前年の6.7より0.3ポイント減少で、全国順位は平成７年から15年連続で最下位である。

本県の出生率（人口千対）は、大正９年の44.3を最高に、昭和25年頃までほぼ30以上で推移していたが、その後急激に減少し、全国の第２次ベビーブームの影響を受けないで、減少を続けながら現在に至っている。

全国は戦争のあった時を除いては増加しており、第２次世界大戦後、昭和22年から24年の第１次ベビーブーム期は高かったが、25年から急激に減少した。その後は昭和41年の「ひのえうま」を除いてやや回復し、46～49年には第２次ベビーブーム期を迎えたが、昭和50年以降、再び減少傾向が続いている。平成18年は12年ぶりに増加に転じたが、平成19年からは再び減少となった。（図１－①）

図１－①　出生率（人口千対）年次推移　　－秋田県・全国－

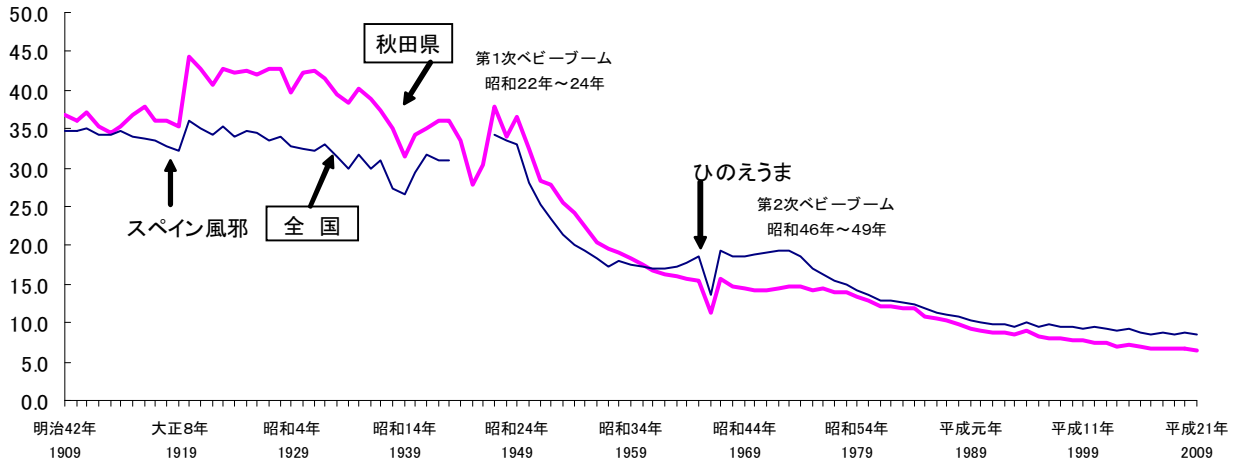


出生順位別出生数の内訳は、第１子3,314人、第２子2,653人、第３子以降1,046人である。前年との比較では、第１子は155人、第２子は219人、第３子以降は34人減少した。（表２）

表２　出生順位別出生数の推移　　（単位：人）

| | 第　１　子 | 第　２　子 | 第３子以降 | 合　　計 |
|---|---|---|---|---|
| 平成17年 | 3,721 | 2,980 | 996 | 7,697 |
| 平成18年 | 3,730 | 2,929 | 1,067 | 7,726 |
| 平成19年 | 3,565 | 2,846 | 1,091 | 7,502 |
| 平成20年 | 3,469 | 2,872 | 1,080 | 7,421 |
| 平成21年 | 3,314 | 2,653 | 1,046 | 7,013 |

出生数を母の年齢（５歳階級）別に前年と比較すると、20歳～30歳代は前年より大きく減少したが、40～45歳では増加している。（表３）

表３　母の年齢（５歳階級）別にみた出生数　　（単位：人）

| 母の年齢 | 出　　生　　数 | | | | | 対前年増減 | | | |
|---|---|---|---|---|---|---|---|---|---|
| | 平成17年 | 平成18年 | 平成19年 | 平成20年 | 平成21年 | 18年－17年 | 19年－18年 | 20年－19年 | 21年－20年 |
| 総　　数 | 7,697 | 7,726 | 7,502 | 7,421 | 7,013 | 29 | -224 | -81 | -408 |
| ～14歳 | 1 | 0 | 0 | 0 | 0 | -1 | 0 | 0 | 0 |
| 15 ～ 19 | 107 | 79 | 74 | 73 | 75 | -28 | -5 | -1 | 2 |
| 20 ～ 24 | 1,137 | 1,138 | 1,024 | 1,037 | 915 | 1 | -114 | 13 | -122 |
| 25 ～ 29 | 2,751 | 2,578 | 2,459 | 2,347 | 2,320 | -173 | -119 | -112 | -27 |
| 30 ～ 34 | 2,534 | 2,766 | 2,679 | 2,677 | 2,379 | 232 | -87 | -2 | -298 |
| 35 ～ 39 | 1,019 | 1,020 | 1,113 | 1,141 | 1,130 | 1 | 93 | 28 | -11 |
| 40 ～ 44 | 145 | 142 | 147 | 144 | 189 | -3 | 5 | -3 | 45 |
| 45 ～ 49 | 2 | 3 | 6 | 2 | 5 | 1 | 3 | -4 | 3 |
| 50歳以上 | 1 | 0 | 0 | 0 | 0 | -1 | 0 | 0 | 0 |

※総数には母の年齢不詳を含む。

第１子出生時の母の平均年齢を見ると、全国、本県ともに上昇傾向にあるが、平成21年は全国より0.8歳若くなっている。（表４）

表４　　第１子出生時の母の平均年齢年次推移

| | | 平成17年 | 平成18年 | 平成19年 | 平成20年 | 平成21年 |
|---|---|---|---|---|---|---|
| 平均年齢 | 秋田県 | 28.5 | 28.5 | 28.3 | 28.3 | 28.9 |
| | 全　国 | 29.1 | 29.2 | 29.4 | 29.5 | 29.7 |

（２）合計特殊出生率

合計特殊出生率は、1.29で前年を0.03ポイント下回った。全国の状況を見ると最も高いのは沖縄で1.79、次いで宮崎1.61、熊本1.58となっている。一方、最も低いのは東京1.12、次いで北海道1.19、京都1.20となっており、本県の全国順位は37位である。

合計特殊出生率は戦後ほぼ一貫して低下を続けてきたが、本県は全国より高い状況で推移してきた。昭和40年頃から第２次ベビーブームにかけては全国より低く、昭和51～63年までは全国とほぼ同じになったものの、平成元年からは全国より高い率で推移してきた。しかしながら、平成19年に全国を下回り、平成21年も全国の1.37を下回ったままとなっている。（図２）

図２　　出生数及び合計特殊出生率の年次推移

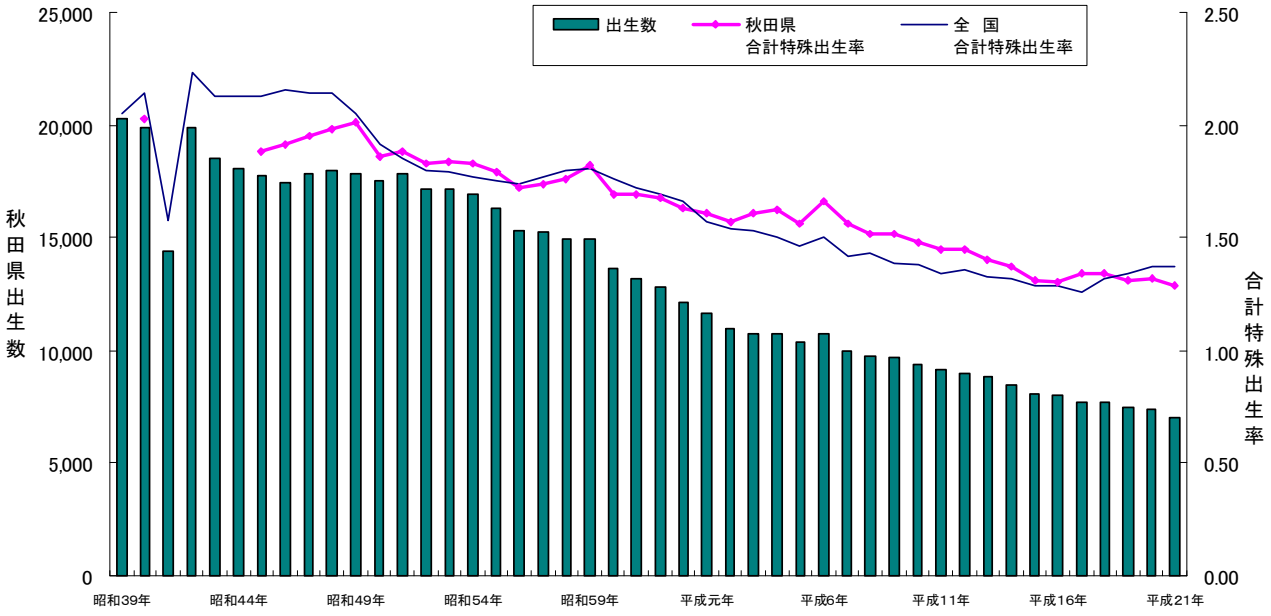


注：都道府県別の合計特殊出生率は、昭和45年までは国勢調査年のみ

## 3　死　　亡

### （1）死亡数・死亡率

死亡数は13,866人で、前年の13,638人より228人増加し、死亡率(人口千対)は12.7で、前年の12.3より0.4ポイント増加した。死亡率の全国順位は、前年の第２位から第１位となった。

死亡数は第２次世界大戦前まで増加していたが、戦後昭和22年から減少傾向に変わり、その後の医学や医療の進歩及び公衆衛生の向上などにより、死亡の状況は急激に改善された。昭和38年には１万人を割り、昭和54年には過去100年間で最少の8,753人となった。しかし、その後は増加に転じて昭和63年には１万人台となり、人口の高齢化を反映して、ほぼ一貫して増加を続けている。

（図１－②）

図１－②　死亡率（人口千対）年次推移　　－秋田県・全国－

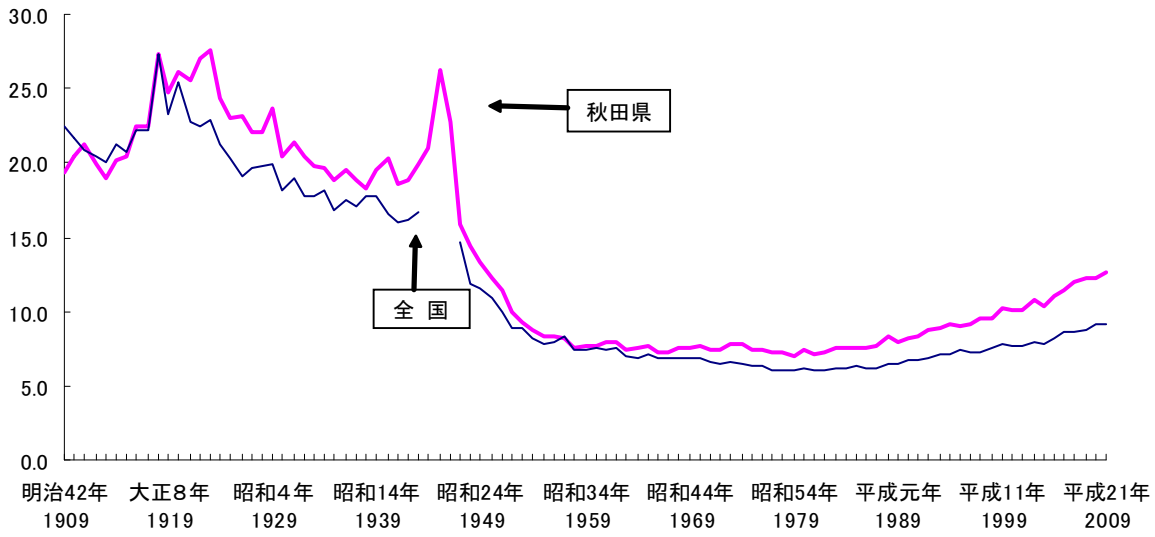


死亡数を年齢（５歳階級）別にみると、40歳代で減少がみられるが、50歳～69歳では増加している。

年齢（５歳階級）別の死亡率を全国と比較すると、0～4歳、15～19歳で全国より低く、5～9歳で全国と同率、その他の年齢は全国より高くなっている。（表５）

表５　年齢（５歳階級）別にみた死亡数・死亡率（人口 10 万対）

| | 死亡数 | | | 平成 21 年死亡率 | |
|---|---|---|---|---|---|
| | 平成 21 年 | 平成 20 年 | 対前年増減 | 秋田県 | 全国 |
| 総　　数 | 13,866 | 13,638 | 228 | 1,263.4 | 907.5 |
| 0～ 4 歳 | 22 | 26 | −4 | 58.7 | 65.0 |
| 5～ 9 | 4 | 5 | −1 | 9.5 | 9.5 |
| 10～14 | 5 | 7 | −2 | 10.3 | 8.3 |
| 15～19 | 8 | 15 | −7 | 15.6 | 24.4 |
| 20～24 | 28 | 27 | 1 | 68.4 | 44.3 |
| 25～29 | 33 | 31 | 2 | 70.1 | 49.0 |
| 30～34 | 48 | 31 | 17 | 80.2 | 58.7 |
| 35～39 | 74 | 60 | 14 | 116.3 | 81.7 |
| 40～44 | 77 | 89 | −12 | 127.4 | 123.2 |
| 45～49 | 132 | 149 | −17 | 192.2 | 189.3 |
| 50～54 | 299 | 283 | 16 | 381.0 | 296.5 |
| 55～59 | 505 | 485 | 20 | 542.3 | 462.8 |
| 60～64 | 620 | 553 | 67 | 738.4 | 658.5 |
| 65～69 | 789 | 766 | 23 | 1,061.6 | 983.6 |
| 70～74 | 1,233 | 1,367 | −134 | 1,612.8 | 1,592.2 |
| 75～79 | 2,001 | 2,168 | −167 | 2,767.6 | 2,753.8 |
| 80～84 | 2,840 | 2,705 | 135 | 5,139.4 | 4,771.5 |
| 85～89 | 2,583 | 2,371 | 212 | 9,085.2 | 8,175.3 |
| 90 歳以上 | 2,565 | 2,500 | 65 | 17,679.9 | 16,779.3 |

（注）総数には年齢不詳を含む

乳児死亡数は17人で、前年の20人より3人減少し、乳児死亡率（出生千対）は2.4で、前年の2.7を0.3ポイント下回った。

乳児死亡率（出生千対）の年次推移をみると、全国平均では昭和14年頃までは100以上、即ち、産まれた子どものおよそ10人に1人が１年以内に死亡している状況で、その中でも本県は全国を上回っていた。しかし、昭和50年頃からは10を下回り、本県も全国平均とほぼ同じ位で推移している。（図１－③）

図１－③　乳児死亡率（出生千対）年次推移　　－秋田県・全国－

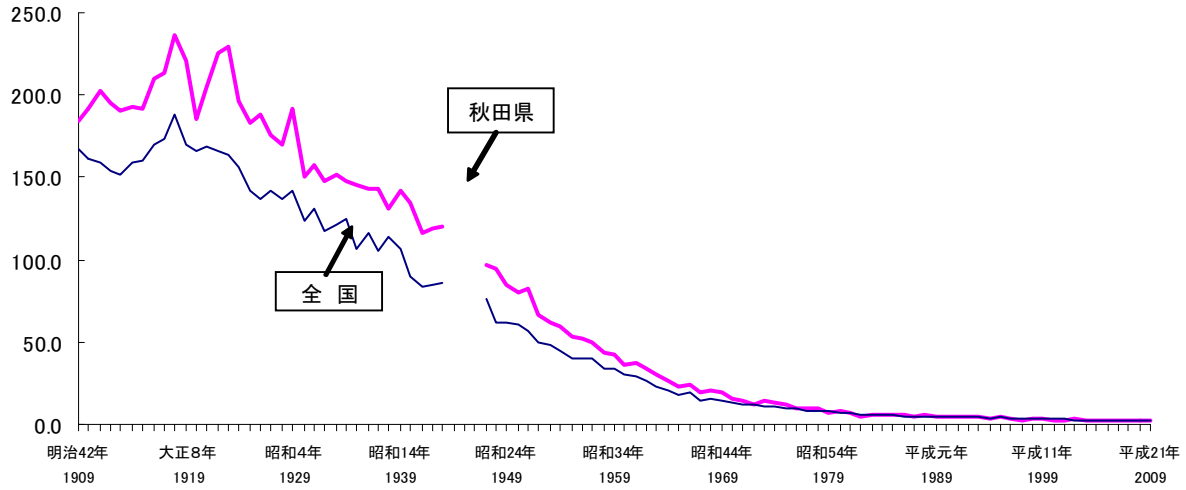

死産数は190胎で、前年の209胎より19胎減少し、死産率（出産（出生＋死産）千対）は26.4で、前年の27.4を1.0ポイント下回った。

死産率の年次推移をみると、明治、大正初期までは100前後の高率で推移していたが、第２次世界大戦前には40前後まで低下した。戦後は急激な上昇をみたが昭和40年の113.3をピークに低下し、このところは30ポイント台で推移し、平成19年には20ポイント台に低下している。（図１－④）

図１－④　死産率（出産千対）年次推移　　－秋田県・全国－

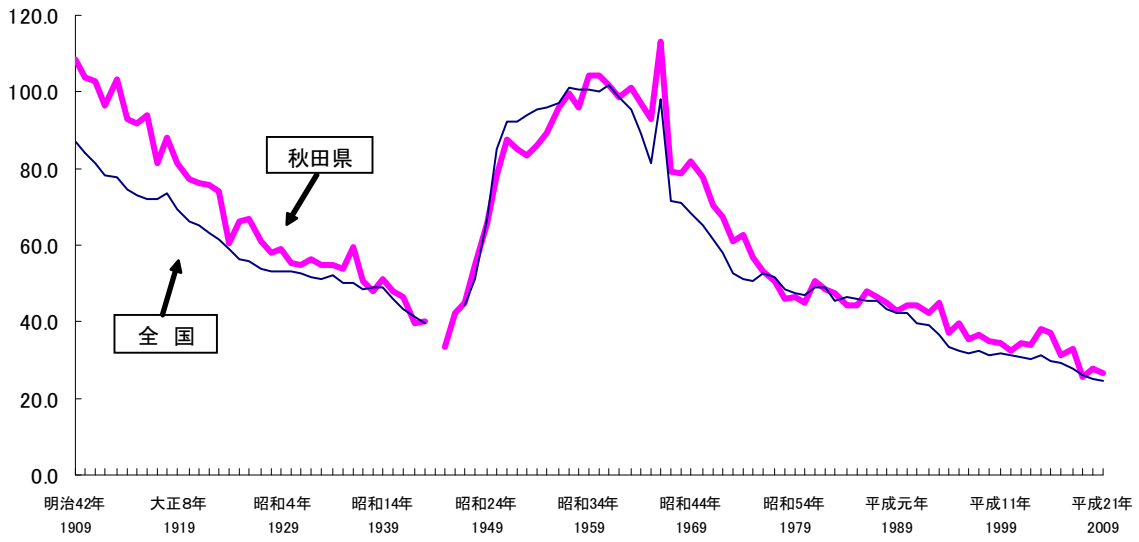


（２）死因

死亡状況を死因順位別にみると、第１位は悪性新生物で死亡数4,008人、死亡率（人口10万対）366.7、第２位は心疾患2,148人、死亡率196.5、第３位は脳血管疾患1,715人、死亡率156.9となっている。

主な死因の年次推移をみると、悪性新生物は一貫して上昇を続け、昭和59年以降死因順位は１位となっている。平成21年の全死亡に占める割合は28.9％で、前年の28.8％より増加し、全死亡者のおよそ３割が悪性新生物で死亡したことになる。

脳血管疾患は過去において死因順位１位を占めていたが、昭和59年に悪性新生物にかわり第２位となり、平成元年には心疾患にかわり第３位となった。その後、平成６年には再び第２位となり、平成８年の死亡率189.2をピークに緩やかに増減を繰り返しながら全体として減少に向かい、平成17年には死亡数・率ともに減少し、心疾患にかわり第３位となった。平成21年の全死亡者に占める割合は12.4％である。

心疾患は平成元年に脳血管疾患にかわり第２位となり、その後も上昇傾向にあったが、平成６・７年に大幅にダウン（注※）して第３位となった。平成８年以降は再び上昇し続け、平成17年に脳血管疾患にかわり第２位となった。全死亡者に占める割合は15.5％となっている。（図３）

図３　主要死因別にみた死亡率の年次推移

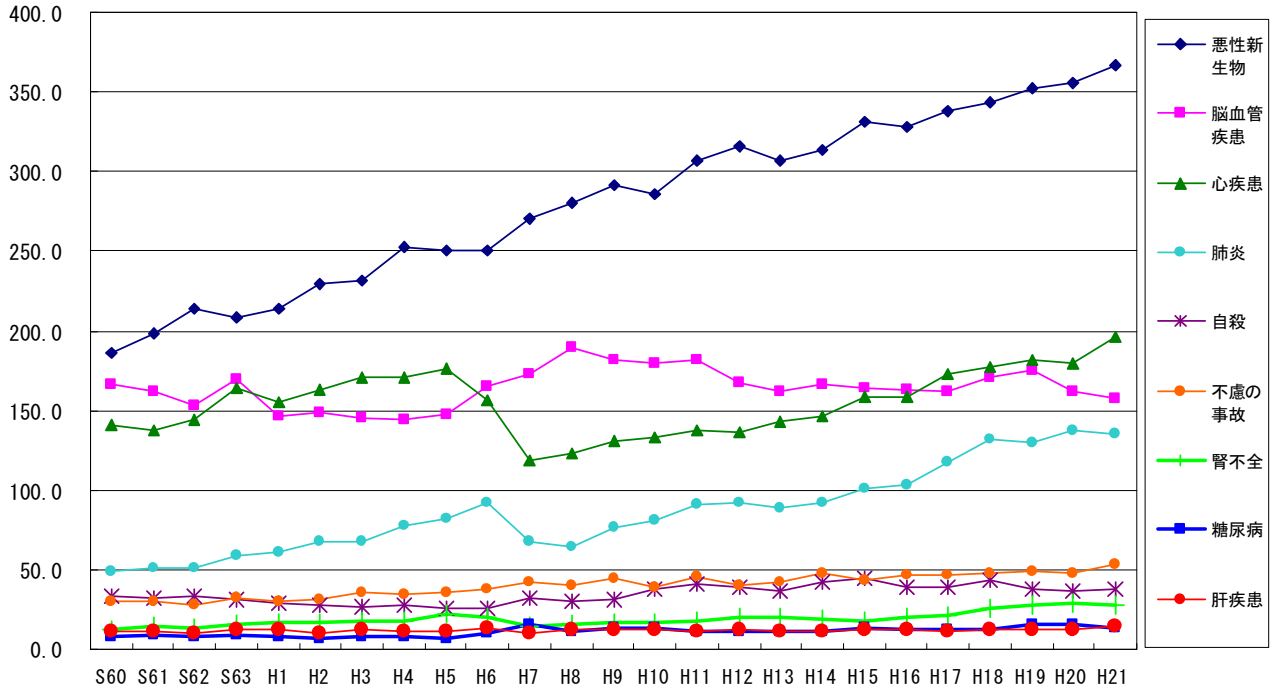


（注※）　平成６．７年の心疾患の低下は、死亡診断書（死体検案書）（平成７年１月施行）において「死亡の原因欄には、疾患の終末期の状態としての心不全、呼吸不全等は書かないでください」という注意書きの施行前からの周知の影響と考えられる。

死亡率では、悪性新生物を始めとする上位１０位の死因で、悪性新生物、心疾患、不慮の事故、自殺、肝疾患がそれぞれ前年より増加している。本県の死亡率を全国における順位でみると、悪性新生物、不慮の事故、自殺が全国１位となっている。（表６）

表６　　死亡数・死亡率（人口10万対）・死因順位・全死亡に占める割合

| 順位 | 死　　因 | 平　成　21　年 | | | 平　成　20　年 | | （平成 21 年） | |
|---|---|---|---|---|---|---|---|---|
| | | 死亡数 | 死亡率 | 全死亡に占める割合 | 死亡数 | 死亡率 | 全国率 | 全　国における順位 |
| | 全死因 | 13,866 | 1,268.6 | 100.00% | 13,638 | 1234.2 | 907.5 | 1 |
| 1 | 悪性新生物 | 4,008 | 366.7 | 28.9 | 3,929 | 355.6 | 273.5 | 1 |
| 2 | 心疾患 | 2,148 | 196.5 | 15.5 | 1,986 | 179.7 | 143.7 | 6 |
| 3 | 脳血管疾患 | 1,715 | 156.9 | 12.4 | 1,786 | 161.6 | 97.2 | 2 |
| 4 | 肺炎 | 1,480 | 135.4 | 10.7 | 1,514 | 137.0 | 89.0 | 2 |
| 5 | 不慮の事故 | 578 | 52.9 | 4.2 | 528 | 47.8 | 30.0 | 1 |
| 6 | 自殺 | 416 | 38.1 | 3.0 | 410 | 37.1 | 24.4 | 1 |
| 7 | 老衰 | 396 | 36.2 | 2.9 | 435 | 39.4 | 30.7 | 24 |
| 8 | 腎不全 | 304 | 27.8 | 2.2 | 321 | 29.0 | 18.1 | 3 |
| 9 | 肝疾患 | 160 | 14.6 | 1.2 | 139 | 12.6 | 12.7 | 12 |
| 10 | 糖尿病 | 145 | 13.3 | 1.0 | 177 | 16.0 | 11.1 | 13 |

死因を性・年齢（５歳階級）別の構成割合でみると、男性では10代から40代にかけては自殺の割合が高く、また、50代から80代までは悪性新生物の割合が高い。女性では20代半ばから30半ばまでは自殺の割合が高いが、40代後半から80代半ばまでは悪性新生物の割合が高くなっている。（図４－①・②）

図４－①　　男性における年齢階級別にみた主な死因の構成割合　－平成21年－

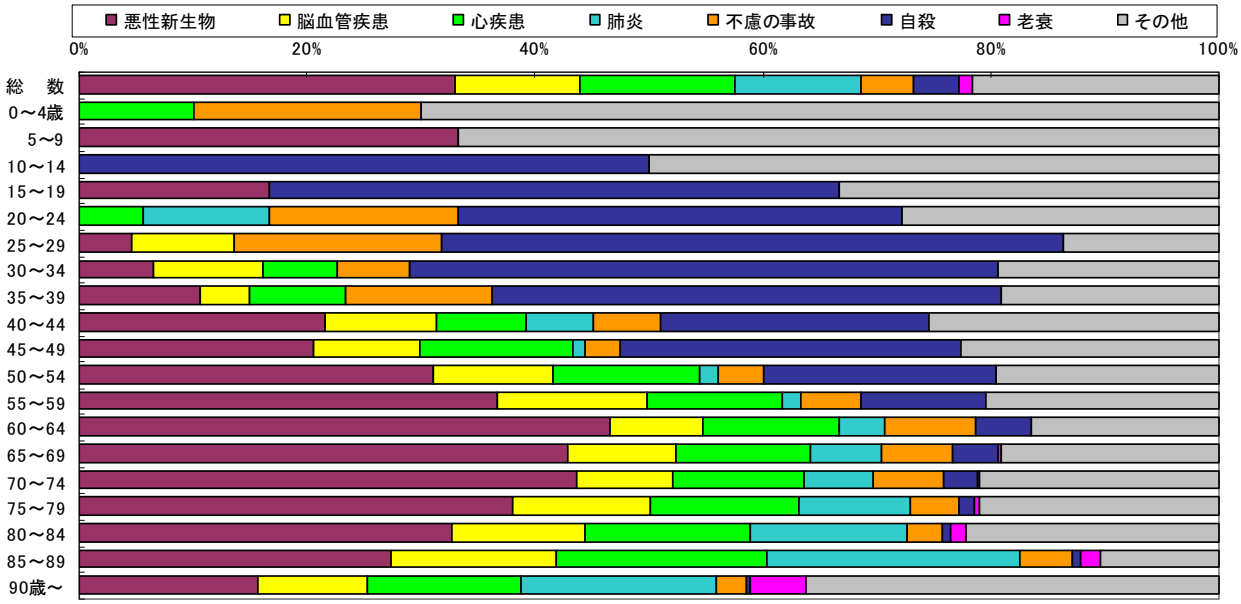


図４－②　　女性における年齢階級別にみた主な死因の構成割合　－平成21年－

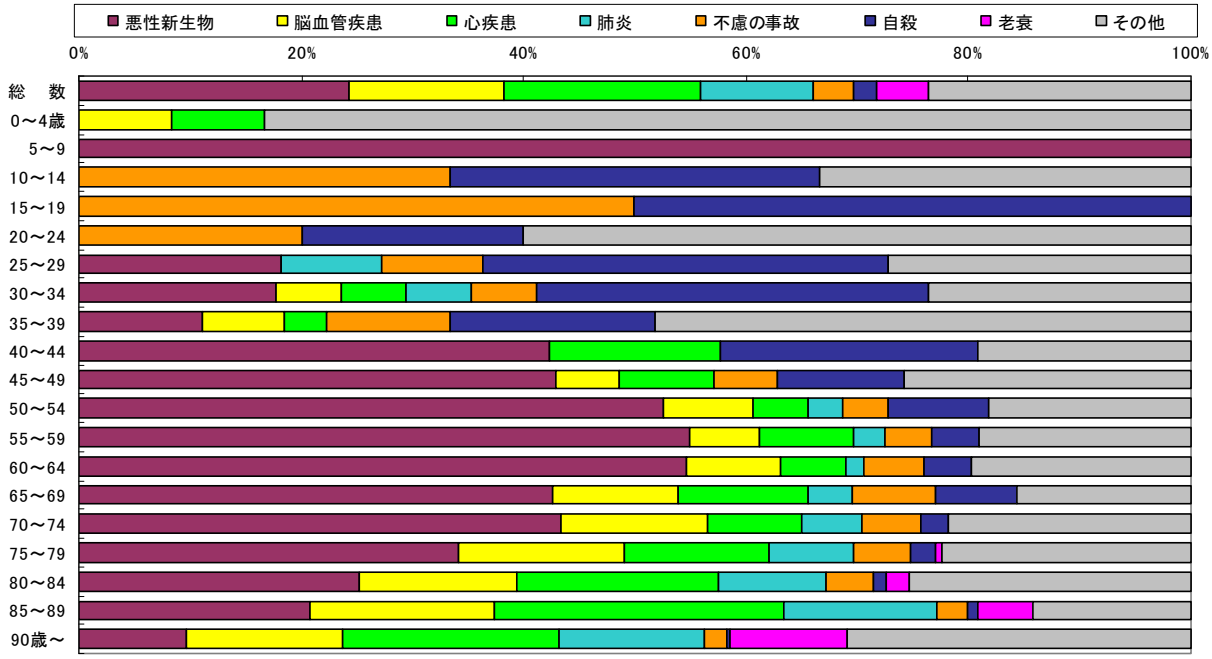

悪性新生物について死亡数・死亡率を部位別にみると、男性では「肺」が一番高く、続いて前年一番高かった「胃」と続いている。前年と比べると「肝」、「肺」、「大腸」が増加している。女性では「胃」が一番高く、続いて「大腸」、「肺」となっている。前年と比べると「乳房」、「子宮」が増加している。（表７）

表７　悪性新生物の主な部位別にみた死亡数・死亡率（人口10万対）の年次推移

| | | 部　位 | 昭和40年 | 昭和50年 | 昭和60年 | 平成16年 | 平成17年 | 平成18年 | 平成19年 | 平成20年 | 平成21年 |
|---|---|---|---|---|---|---|---|---|---|---|---|
| 死亡数 | 男 | 胃 | 486 | 482 | 442 | 462 | 500 | 453 | 470 | 480 | 439 |
| | | 肝 | － | 56 | 96 | 139 | 154 | 147 | 140 | 134 | 163 |
| | | 肺 | 70 | 129 | 232 | 502 | 468 | 498 | 480 | 471 | 507 |
| | | 大　腸 | － | － | － | 261 | 264 | 294 | 251 | 284 | 329 |
| | 女 | 胃 | 240 | 297 | 249 | 272 | 247 | 282 | 301 | 266 | 249 |
| | | 肝 | － | 39 | 45 | 88 | 72 | 73 | 96 | 92 | 90 |
| | | 肺 | 29 | 53 | 90 | 160 | 171 | 185 | 174 | 176 | 171 |
| | | 乳　房 | 16 | 54 | 54 | 83 | 108 | 104 | 113 | 108 | 110 |
| | | 子　宮 | 83 | 67 | 56 | 58 | 54 | 45 | 53 | 51 | 56 |
| | | 大　腸 | － | － | － | 215 | 266 | 232 | 239 | 250 | 233 |
| 死亡率 | 男 | 胃 | 79.1 | 81.8 | 73.7 | 84.5 | 92.6 | 84.8 | 89.2 | 92.3 | 85.4 |
| | | 肝 | － | 9.5 | 16.0 | 25.4 | 28.5 | 27.5 | 26.6 | 25.8 | 31.7 |
| | | 肺 | 11.4 | 21.9 | 38.7 | 91.8 | 86.7 | 93.3 | 91.1 | 90.6 | 98.6 |
| | | 大　腸 | － | － | － | 47.7 | 48.9 | 55.1 | 47.6 | 54.6 | 64.0 |
| | 女 | 胃 | 36.1 | 46.2 | 38.0 | 44.7 | 41.0 | 47.2 | 50.9 | 45.5 | 43.0 |
| | | 肝 | － | 6.1 | 6.9 | 14.5 | 12.0 | 12.2 | 16.2 | 15.7 | 15.5 |
| | | 肺 | 4.4 | 8.2 | 13.8 | 26.3 | 28.4 | 31.0 | 29.4 | 30.1 | 29.5 |
| | | 乳　房 | 2.4 | 8.4 | 8.3 | 13.7 | 17.9 | 17.4 | 19.1 | 18.5 | 19.0 |
| | | 子　宮 | 12.5 | 10.4 | 8.6 | 9.5 | 9.0 | 7.5 | 9.0 | 8.7 | 9.7 |
| | | 大　腸 | － | － | － | 35.4 | 44.2 | 38.9 | 40.4 | 42.7 | 40.2 |

## ４　婚　　姻

婚姻件数は4,364組で、前年の4,555組より191組減少し、婚姻率（人口千対）は4.0で、前年の4.1を0.1ポイント下回った。全国順位は１０年連続47位である。

婚姻率の年次推移をみると、全国的に第２次世界大戦前は増加傾向にあり、本県の婚姻率も全国より高く推移していた。終戦直後の「繰り延べられた婚姻」によって、昭和22～23年頃（第１次婚姻ブーム）は婚姻件数が約１万６千件と急増したが、以後は急激に減少した。

その後、全国の婚姻件数は増加に転じたが、本県は減少を続け、第２次婚姻ブーム（昭和45～48年）の影響も小さく、現在まで減少傾向が続いている。（図１－⑤）

婚姻率の低下は、若年層の人口減少も一因と考えられる。15歳～39歳の人口推移をみると、昭和30年代中頃から始まった経済の高度成長により、東京、大阪、名古屋などの大都市地域への大規模な人口の集中移動があり、その後、昭和48年のオイルショックを契機とする高度成長から低成長への移行などの影響により、人口移動は比較的安定したものの、依然として人口の減少は続いている。（図５）

図１－⑤　婚姻率（人口千対）年次推移　　－秋田県・全国－

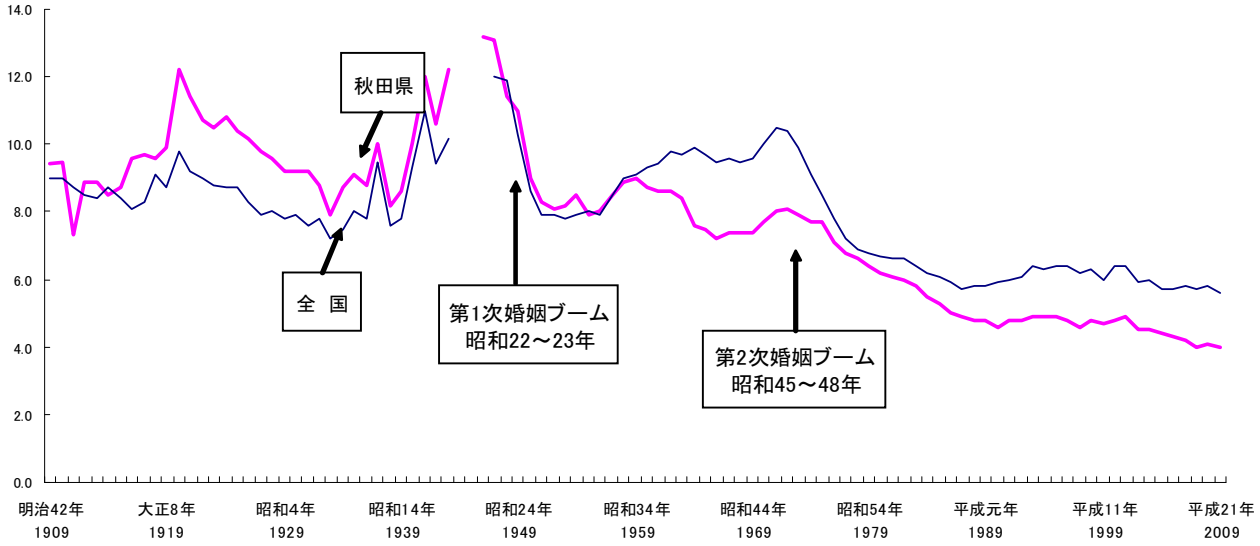


図５　15歳～39歳の年齢階級における人口の推移

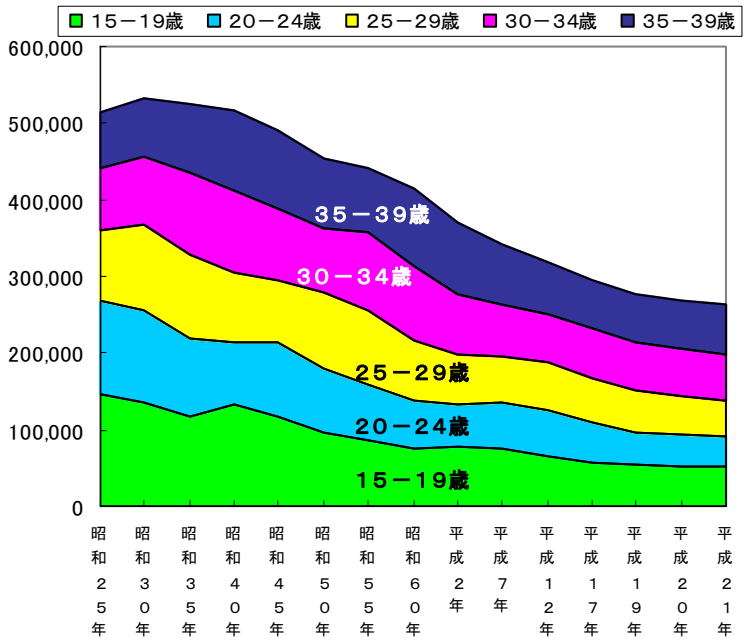


平均初婚年齢は、夫30.0歳、妻28.2歳で、前年よりも0.2歳上昇しており、全国と同様に晩婚化の傾向にある。夫妻の平均初婚年齢の差は、ここ数年２歳未満で推移している。（表８）

夫妻の一方が外国人の婚姻件数は75組（総婚姻数の1.7%）で、前年の87組（総婚姻数の1.9%）より12組減少した。内訳をみると、「夫日本・妻外国」は67組であり、「妻日本・夫外国」は8組である。妻の国籍順では、中国、ﾌｨﾘﾋﾟﾝ、韓国・朝鮮の順に多く、夫の国籍別では、米国が3組と多かった。（表９）

表８　平均初婚年齢（男女別）

| 年　次 | 男女別 | 秋田県 | 全　国 |
|---|---|---|---|
| 昭和25年 | 男 | 25.3 | 25.9 |
| | 女 | 22.0 | 23.0 |
| 昭和30年 | 男 | 25.9 | 26.6 |
| | 女 | 22.8 | 23.8 |
| 昭和35年 | 男 | 26.5 | 27.2 |
| | 女 | 23.5 | 24.4 |
| 昭和40年 | 男 | 26.8 | 27.2 |
| | 女 | 23.8 | 24.5 |
| 昭和45年 | 男 | 26.4 | 26.9 |
| | 女 | 23.5 | 24.2 |
| 昭和50年 | 男 | 26.4 | 27.0 |
| | 女 | 24.0 | 24.7 |
| 昭和55年 | 男 | 27.4 | 27.8 |
| | 女 | 24.7 | 25.2 |
| 昭和60年 | 男 | 28.0 | 28.2 |
| | 女 | 25.4 | 25.5 |
| 平成２年 | 男 | 28.6 | 28.4 |
| | 女 | 26.1 | 25.9 |
| 平成７年 | 男 | 28.6 | 28.5 |
| | 女 | 26.3 | 26.3 |
| 平成12年 | 男 | 28.5 | 28.8 |
| | 女 | 26.5 | 27.0 |
| 平成17年 | 男 | 29.2 | 29.8 |
| | 女 | 27.5 | 28.0 |
| 平成19年 | 男 | 29.4 | 30.1 |
| | 女 | 27.5 | 28.3 |
| 平成20年 | 男 | 29.8 | 30.2 |
| | 女 | 28.0 | 28.5 |
| 平成21年 | 男 | 30.0 | 30.4 |
| | 女 | 28.2 | 28.6 |

表９　夫婦の一方が外国人の婚姻件数

| | 婚姻総数 | 夫婦の一方が外国 | 構成比 | 夫日本・妻外国 | | | | | 妻日本・夫外国 | | | | |
|---|---|---|---|---|---|---|---|---|---|---|---|---|---|
| | | | | 総数 | 中国 | ﾌｨﾘﾋﾟﾝ | 韓国朝鮮 | その他 | 総数 | 米国 | 韓国朝鮮 | 中国 | その他 |
| 平成17年 | 4,884 | 134 | 2.7% | 121 | 45 | 48 | 13 | 15 | 13 | 1 | 4 | 2 | 6 |
| 平成18年 | 4,785 | 122 | 2.5% | 117 | 37 | 53 | 8 | 19 | 5 | － | 2 | 1 | 2 |
| 平成19年 | 4,484 | 110 | 2.5% | 94 | 47 | 24 | 10 | 13 | 16 | 4 | 7 | 1 | 4 |
| 平成20年 | 4,555 | 87 | 1.9% | 81 | 29 | 19 | 16 | 17 | 6 | 1 | 1 | － | 4 |
| 平成21年 | 4,364 | 75 | 1.7% | 67 | 32 | 11 | 8 | 16 | 8 | 3 | 2 | － | 3 |

## ５　離　　婚

離婚件数は1,708組で、前年の1,823組より115組減少し、離婚率（人口千対）は1.56で前年の1.65より0.09ポイント下回った。

離婚件数の年次推移をみると、第２次世界大戦前は減少傾向であったが、戦後すぐ2,000組を超え、その後急激に減少し、昭和39年には1,000組を割り込んだ。その後は、昭和60年以降一時減少に転じた後、ほぼ増加傾向にあったが、平成14年の2,214組をピークに減少傾向が続いている。

離婚率は、昭和40年代までは全国より高く推移してきたが、昭和40年を境に全国と逆し、以後、全国より低い状態で推移しながら現在に至っている。（図１－⑥）

図１－⑥　離婚率（人口千対）年次推移　　－秋田県・全国－

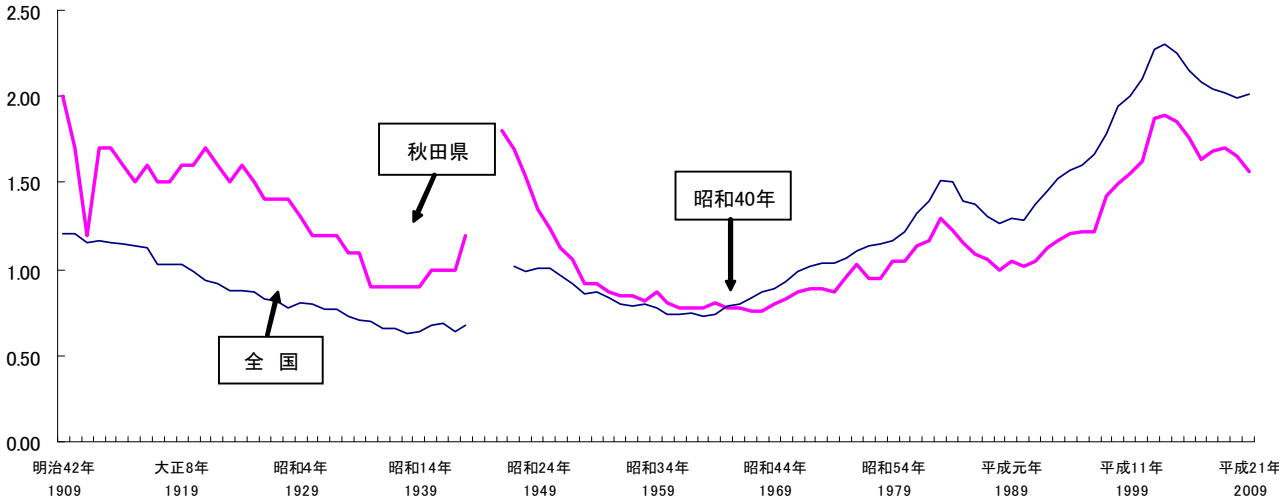


夫妻の一方が外国人の離婚件数は54組（総離婚数の3.2%）で、前年の73組（総婚姻数の4.0%）より19組減少した。その内訳をみると、「夫日本・妻外国」は53組であり、「妻日本・夫外国」は1組である。妻の国籍順では、中国、韓国・朝鮮、ﾌｨﾘﾋﾟﾝ、夫は、韓国・朝鮮となっている。（表10）

表10　夫婦の一方が外国人の離婚件数

| | 離婚総数 | 夫婦の一方が外国 | 構成比 | 夫日本・妻外国 | | | | | 妻日本・夫外国 | | | | |
|---|---|---|---|---|---|---|---|---|---|---|---|---|---|
| | | | | 総数 | 中国 | ﾌｨﾘﾋﾟﾝ | 韓国朝鮮 | その他 | 総数 | 米国 | 韓国朝鮮 | 中国 | その他 |
| 平成17年 | 1,856 | 48 | 2.6% | 43 | 26 | 10 | 3 | 4 | 5 | － | － | － | 2 |
| 平成18年 | 1,899 | 56 | 2.9% | 53 | 28 | 11 | 7 | 7 | 3 | － | 3 | － | 2 |
| 平成19年 | 1,894 | 64 | 3.4% | 58 | 30 | 21 | 4 | 3 | 6 | － | 2 | － | 1 |
| 平成20年 | 1,823 | 73 | 4.0% | 71 | 28 | 28 | 11 | 4 | 2 | － | 1 | － | 1 |
| 平成21年 | 1,708 | 54 | 3.2% | 53 | 32 | 5 | 6 | 10 | 1 | － | 1 | － | － |

# 第　　2　　章

# 人　口　動　態　総　覧

第1表　人口動態実数・率（2次医療圏別）　　平成21年

| 区分 | | 出生数 | 死亡数 | 自然増加 | 乳児死亡数 | 新生児死亡数 | 死産数（率は出産千対） | | | 周産期死亡数（率は出産千対） | | | 婚姻件数 | 離婚件数 |
|---|---|---|---|---|---|---|---|---|---|---|---|---|---|---|
| | | 率は人口千対 | 率は人口千対 | 率は人口千対 | 率は出生千対 | 率は出生千対 | 総数 | 自然 | 人工 | 総数 | 妊娠満22週以後の死産 | 早期新生児死亡（率は出生千対） | 率は人口千対 | 率は人口千対 |
| 実数 | 総数 | 7,013 | 13,866 | △ 6,853 | 17 | 5 | 190 | 85 | 105 | 33 | 29 | 4 | 4,364 | 1,708 |
| | 大館・鹿角 | 830 | 1,617 | △ 787 | － | － | 19 | 9 | 10 | 4 | 4 | － | 438 | 173 |
| | 北秋田 | 189 | 701 | △ 512 | － | － | 5 | 3 | 2 | － | － | － | 107 | 47 |
| | 能代・山本 | 547 | 1,318 | △ 771 | 2 | － | 10 | 3 | 7 | － | － | － | 306 | 147 |
| | 秋田周辺 | 3,036 | 4,334 | △ 1,298 | 6 | 2 | 88 | 38 | 50 | 13 | 11 | 2 | 1,847 | 701 |
| | （秋田市保健所管内） | 2,520 | 3,102 | △ 582 | 6 | 2 | 68 | 31 | 37 | 10 | 8 | 2 | 1,536 | 558 |
| | （秋田中央保健所管内） | 516 | 1,232 | △ 716 | － | － | 20 | 7 | 13 | 3 | 3 | － | 311 | 143 |
| | 由利本荘・にかほ | 828 | 1,497 | △ 669 | 6 | 2 | 22 | 11 | 11 | 6 | 5 | 1 | 462 | 164 |
| | 大仙・仙北 | 884 | 2,027 | △ 1,143 | 2 | － | 20 | 11 | 9 | 4 | 4 | － | 533 | 217 |
| | 横手 | 667 | 1,296 | △ 629 | － | － | 21 | 8 | 13 | 4 | 4 | － | 396 | 144 |
| | 湯沢・雄勝 | 440 | 1,076 | △ 636 | 1 | 1 | 5 | 2 | 3 | 2 | 1 | 1 | 275 | 115 |
| 率 | 総数 | 6.4 | 12.7 | △ 6.3 | 2.4 | 0.7 | 26.4 | 11.8 | 14.6 | 4.7 | 4.1 | 0.6 | 4.0 | 1.56 |
| | 大館・鹿角 | 6.6 | 13.5 | △ 6.8 | － | － | 23.3 | 11.0 | 12.3 | 5.0 | 5.0 | － | 3.7 | 1.44 |
| | 北秋田 | 4.6 | 17.5 | △ 12.9 | － | － | 26.2 | 15.7 | 10.5 | － | － | － | 2.7 | 1.17 |
| | 能代・山本 | 5.2 | 14.5 | △ 9.3 | 4.3 | － | 20.9 | 6.3 | 14.6 | － | － | － | 3.4 | 1.62 |
| | 秋田周辺 | 7.2 | 10.3 | △ 3.1 | 2.1 | 0.7 | 29.6 | 12.8 | 16.8 | 4.5 | 3.8 | 0.7 | 4.4 | 1.70 |
| | （秋田市保健所管内） | 7.5 | 9.5 | △ 2.1 | 2.5 | 0.8 | 27.2 | 12.4 | 14.8 | 4.1 | 3.3 | 0.8 | 4.7 | 1.71 |
| | （秋田中央保健所管内） | 4.9 | 13.1 | △ 8.2 | － | － | 41.6 | 14.6 | 27.0 | 6.5 | 6.5 | － | 3.3 | 1.52 |
| | 由利本荘・にかほ | 6.8 | 13.1 | △ 6.4 | 7.8 | 2.6 | 27.7 | 13.8 | 13.8 | 7.7 | 6.4 | 1.3 | 4.1 | 1.44 |
| | 大仙・仙北 | 6.1 | 14.3 | △ 8.3 | 2.3 | － | 22.7 | 12.5 | 10.2 | 4.6 | 4.6 | － | 3.8 | 1.53 |
| | 横手 | 6.3 | 13.1 | △ 6.8 | － | － | 32.4 | 12.3 | 20.1 | 6.3 | 6.3 | － | 4.0 | 1.45 |
| | 湯沢・雄勝 | 5.7 | 14.9 | △ 9.2 | 2.4 | 2.4 | 12.0 | 4.8 | 7.2 | 4.8 | 2.4 | 2.4 | 3.8 | 1.59 |

＊率の算出に用いた人口は、総数→日本人人口（按分済み人口）、２次医療圏→総人口である。（解－２の頁参照）

第2表　人口動態総覧（都道府県別）

| 都道府県 | 出生数 | （再掲）2500g未満 | 死亡数 | （再掲）乳児死亡（一歳未満）数 | （再掲）新生児（生後四週未満）死亡数 | 自然増加 | 死産数 総数 | 死産数 自然 | 死産数 人工 | 周産期死亡数 総数 | 周産期死亡数 妊娠満22週以後の死産 | 周産期死亡数 早期新生児死亡 | 婚姻件数 | 離婚件数 |
|---|---|---|---|---|---|---|---|---|---|---|---|---|---|---|
| 全国 | 1,070,035 | 102,671 | 1,141,865 | 2,556 | 1,254 | △ 71,830 | 27,005 | 12,214 | 14,791 | 4,519 | 3,645 | 874 | 707,734 | 253,353 |
| 北海道 | 40,165 | 3,670 | 53,221 | 89 | 40 | △ 13,056 | 1,361 | 569 | 792 | 178 | 147 | 31 | 28,271 | 12,294 |
| 青森 | 9,523 | 879 | 15,387 | 33 | 17 | △ 5,864 | 290 | 139 | 151 | 46 | 32 | 14 | 6,067 | 2,768 |
| 岩手 | 9,904 | 895 | 15,410 | 35 | 19 | △ 5,506 | 265 | 124 | 141 | 54 | 38 | 16 | 5,900 | 2,429 |
| 宮城 | 18,988 | 1,726 | 20,808 | 38 | 20 | △ 1,820 | 529 | 218 | 311 | 74 | 60 | 14 | 12,217 | 4,522 |
| 秋田 | 7,013 | 675 | 13,866 | 17 | 5 | △ 6,853 | 190 | 85 | 105 | 33 | 29 | 4 | 4,364 | 1,708 |
| 山形 | 8,715 | 722 | 13,729 | 27 | 13 | △ 5,014 | 247 | 104 | 143 | 37 | 27 | 10 | 5,258 | 1,947 |
| 福島 | 16,326 | 1,463 | 21,568 | 47 | 17 | △ 5,242 | 474 | 240 | 234 | 80 | 65 | 15 | 9,764 | 3,993 |
| 茨城 | 24,209 | 2,185 | 27,807 | 53 | 22 | △ 3,598 | 631 | 271 | 360 | 95 | 78 | 17 | 15,286 | 5,627 |
| 栃木 | 17,004 | 1,784 | 18,777 | 43 | 26 | △ 1,773 | 399 | 181 | 218 | 70 | 49 | 21 | 10,687 | 3,888 |
| 群馬 | 16,310 | 1,517 | 19,421 | 44 | 30 | △ 3,111 | 423 | 197 | 226 | 82 | 58 | 24 | 10,054 | 3,837 |
| 埼玉 | 59,725 | 5,626 | 52,374 | 140 | 65 | 7,351 | 1,400 | 680 | 720 | 235 | 190 | 45 | 39,399 | 14,584 |
| 千葉 | 51,839 | 4,773 | 47,819 | 137 | 73 | 4,020 | 1,217 | 673 | 544 | 265 | 211 | 54 | 35,669 | 12,494 |
| 東京 | 106,613 | 10,088 | 98,304 | 246 | 119 | 8,309 | 2,482 | 1,118 | 1,364 | 421 | 342 | 79 | 91,028 | 26,803 |
| 神奈川 | 78,057 | 7,502 | 63,745 | 187 | 101 | 14,312 | 1,758 | 956 | 802 | 379 | 311 | 68 | 54,983 | 17,763 |
| 新潟 | 17,948 | 1,605 | 25,148 | 35 | 16 | △ 7,200 | 442 | 204 | 238 | 72 | 59 | 13 | 10,838 | 3,365 |
| 富山 | 8,426 | 852 | 11,480 | 20 | 12 | △ 3,054 | 205 | 108 | 97 | 43 | 33 | 10 | 5,024 | 1,699 |
| 石川 | 9,849 | 773 | 11,246 | 19 | 8 | △ 1,397 | 207 | 124 | 83 | 38 | 34 | 4 | 5,887 | 1,863 |
| 福井 | 7,042 | 603 | 8,187 | 15 | 4 | △ 1,145 | 165 | 66 | 99 | 20 | 17 | 3 | 4,017 | 1,327 |
| 山梨 | 6,621 | 769 | 8,586 | 18 | 11 | △ 1,965 | 169 | 75 | 94 | 29 | 23 | 6 | 4,226 | 1,658 |
| 長野 | 17,310 | 1,748 | 22,130 | 38 | 22 | △ 4,820 | 405 | 167 | 238 | 64 | 45 | 19 | 10,744 | 3,878 |
| 岐阜 | 17,327 | 1,622 | 19,402 | 38 | 15 | △ 2,075 | 358 | 186 | 172 | 83 | 74 | 9 | 10,364 | 3,534 |
| 静岡 | 31,901 | 3,291 | 34,209 | 65 | 30 | △ 2,308 | 731 | 354 | 377 | 110 | 94 | 16 | 20,716 | 7,352 |
| 愛知 | 69,768 | 6,968 | 55,189 | 183 | 79 | 14,579 | 1,520 | 718 | 802 | 311 | 265 | 46 | 45,790 | 14,513 |
| 三重 | 15,614 | 1,440 | 17,590 | 37 | 17 | △ 1,976 | 339 | 156 | 183 | 53 | 43 | 10 | 9,720 | 3,438 |
| 滋賀 | 13,151 | 1,218 | 11,036 | 31 | 17 | 2,115 | 292 | 160 | 132 | 53 | 39 | 14 | 7,771 | 2,470 |
| 京都 | 21,058 | 2,070 | 23,191 | 44 | 23 | △ 2,133 | 432 | 186 | 246 | 77 | 62 | 15 | 13,640 | 5,054 |
| 大阪 | 75,250 | 7,281 | 73,135 | 176 | 86 | 2,115 | 1,893 | 813 | 1,080 | 292 | 244 | 48 | 51,689 | 20,737 |
| 兵庫 | 47,592 | 4,569 | 48,864 | 97 | 48 | △ 1,272 | 1,133 | 505 | 628 | 189 | 158 | 31 | 29,980 | 10,808 |
| 奈良 | 10,758 | 999 | 12,139 | 43 | 21 | △ 1,381 | 257 | 119 | 138 | 56 | 40 | 16 | 6,584 | 2,612 |
| 和歌山 | 7,516 | 709 | 11,736 | 18 | 11 | △ 4,220 | 191 | 75 | 116 | 39 | 32 | 7 | 4,708 | 2,028 |
| 鳥取 | 4,876 | 434 | 6,636 | 9 | 7 | △ 1,760 | 138 | 61 | 77 | 20 | 13 | 7 | 2,758 | 1,150 |
| 島根 | 5,601 | 625 | 8,854 | 11 | 6 | △ 3,253 | 144 | 66 | 78 | 26 | 24 | 2 | 3,220 | 1,127 |
| 岡山 | 16,387 | 1,540 | 18,948 | 36 | 18 | △ 2,561 | 461 | 180 | 281 | 67 | 53 | 14 | 10,072 | 3,597 |
| 広島 | 25,596 | 2,501 | 26,992 | 62 | 33 | △ 1,396 | 582 | 249 | 333 | 112 | 87 | 25 | 15,913 | 5,503 |
| 山口 | 11,312 | 1,121 | 16,995 | 27 | 13 | △ 5,683 | 304 | 134 | 170 | 46 | 37 | 9 | 7,008 | 2,697 |
| 徳島 | 5,898 | 560 | 8,719 | 18 | 13 | △ 2,821 | 141 | 63 | 78 | 24 | 14 | 10 | 3,691 | 1,518 |
| 香川 | 8,366 | 771 | 10,639 | 23 | 11 | △ 2,273 | 214 | 130 | 84 | 29 | 22 | 7 | 5,140 | 1,963 |
| 愛媛 | 11,507 | 1,058 | 15,670 | 29 | 11 | △ 4,163 | 390 | 137 | 253 | 54 | 45 | 9 | 6,946 | 2,817 |
| 高知 | 5,415 | 547 | 9,437 | 9 | 4 | △ 4,022 | 180 | 54 | 126 | 18 | 14 | 4 | 3,306 | 1,596 |
| 福岡 | 46,084 | 4,615 | 44,879 | 107 | 48 | 1,205 | 1,342 | 503 | 839 | 186 | 153 | 33 | 29,419 | 11,121 |
| 佐賀 | 7,518 | 677 | 8,831 | 11 | 7 | △ 1,313 | 180 | 71 | 109 | 24 | 18 | 6 | 4,139 | 1,489 |
| 長崎 | 11,838 | 1,083 | 15,491 | 40 | 22 | △ 3,653 | 358 | 156 | 202 | 51 | 40 | 11 | 6,854 | 2,564 |
| 熊本 | 16,221 | 1,584 | 18,505 | 33 | 20 | △ 2,284 | 474 | 159 | 315 | 57 | 40 | 17 | 9,100 | 3,450 |
| 大分 | 9,961 | 936 | 12,528 | 27 | 15 | △ 2,567 | 282 | 112 | 170 | 46 | 34 | 12 | 6,136 | 2,378 |
| 宮崎 | 10,170 | 1,075 | 11,959 | 24 | 9 | △ 1,789 | 351 | 121 | 230 | 37 | 31 | 6 | 5,923 | 2,485 |
| 鹿児島 | 14,920 | 1,590 | 19,498 | 31 | 14 | △ 4,578 | 466 | 192 | 274 | 60 | 50 | 10 | 8,475 | 3,326 |
| 沖縄 | 16,744 | 1,930 | 9,923 | 41 | 14 | 6,821 | 580 | 249 | 331 | 80 | 69 | 11 | 8,989 | 3,579 |
| 外国 | 99 | 2 | 183 | 3 | － | △ 84 | 8 | 4 | 4 | 1 | 1 | － | ・ | ・ |
| 不詳 | ・ | ・ | 1,674 | 2 | 2 | ・ | 5 | 2 | 3 | 3 | 1 | 2 | ・ | ・ |

| 出生率（人口千対） | 女子100対男 出生子の性比 | 死亡率（人口千対） | 乳児死亡率（出生千対） | 新生児死亡率（出生千対） | 自然増加率（人口千対） | 死産率（出産千対） | 自然死産率（出産千対） | 人工死産率（出産千対） | 周産期死亡率（出産千対） | 妊娠満22週以後の死産率（出産千対） | 早期新生児死亡率（出生千対） | 婚姻率（人口千対） | 離婚率（人口千対） | 合計特殊出生率 | 都道府県 |
|---|---|---|---|---|---|---|---|---|---|---|---|---|---|---|---|
| 8.5 | 105.4 | 9.1 | 2.4 | 1.2 | △ 0.6 | 24.6 | 11.1 | 13.5 | 4.2 | 3.4 | 0.8 | 5.6 | 2.01 | 1.37 | 全国 |
| 7.3 | 105.8 | 9.7 | 2.2 | 1.0 | △ 2.4 | 32.8 | 13.7 | 19.1 | 4.4 | 3.6 | 0.8 | 5.2 | 2.24 | 1.19 | 北海道 |
| 6.9 | 104.8 | 11.2 | 3.5 | 1.8 | △ 4.3 | 29.6 | 14.2 | 15.4 | 4.8 | 3.3 | 1.5 | 4.4 | 2.01 | 1.26 | 青森 |
| 7.4 | 105.7 | 11.5 | 3.5 | 1.9 | △ 4.1 | 26.1 | 12.2 | 13.9 | 5.4 | 3.8 | 1.6 | 4.4 | 1.82 | 1.37 | 岩手 |
| 8.2 | 106.0 | 9.0 | 2.0 | 1.1 | △ 0.8 | 27.1 | 11.2 | 15.9 | 3.9 | 3.1 | 0.7 | 5.3 | 1.95 | 1.25 | 宮城 |
| 6.4 | 105.1 | 12.7 | 2.4 | 0.7 | △ 6.3 | 26.4 | 11.8 | 14.6 | 4.7 | 4.1 | 0.6 | 4.0 | 1.56 | 1.29 | 秋田 |
| 7.4 | 106.4 | 11.7 | 3.1 | 1.5 | △ 4.3 | 27.6 | 11.6 | 16.0 | 4.2 | 3.1 | 1.1 | 4.5 | 1.66 | 1.39 | 山形 |
| 8.0 | 104.7 | 10.6 | 2.9 | 1.0 | △ 2.6 | 28.2 | 14.3 | 13.9 | 4.9 | 4.0 | 0.9 | 4.8 | 1.97 | 1.49 | 福島 |
| 8.3 | 105.8 | 9.5 | 2.2 | 0.9 | △ 1.2 | 25.4 | 10.9 | 14.5 | 3.9 | 3.2 | 0.7 | 5.2 | 1.93 | 1.37 | 茨城 |
| 8.6 | 104.7 | 9.5 | 2.5 | 1.5 | △ 0.9 | 22.9 | 10.4 | 12.5 | 4.1 | 2.9 | 1.2 | 5.4 | 1.97 | 1.43 | 栃木 |
| 8.3 | 107.9 | 9.9 | 2.7 | 1.8 | △ 1.6 | 25.3 | 11.8 | 13.5 | 5.0 | 3.5 | 1.5 | 5.1 | 1.95 | 1.38 | 群馬 |
| 8.5 | 106.2 | 7.4 | 2.3 | 1.1 | 1.0 | 22.9 | 11.1 | 11.8 | 3.9 | 3.2 | 0.8 | 5.6 | 2.07 | 1.28 | 埼玉 |
| 8.6 | 106.8 | 7.9 | 2.6 | 1.4 | 0.7 | 22.9 | 12.7 | 10.3 | 5.1 | 4.1 | 1.0 | 5.9 | 2.06 | 1.31 | 千葉 |
| 8.5 | 105.5 | 7.8 | 2.3 | 1.1 | 0.7 | 22.8 | 10.2 | 12.5 | 3.9 | 3.2 | 0.7 | 7.2 | 2.13 | 1.12 | 東京 |
| 8.9 | 104.7 | 7.2 | 2.4 | 1.3 | 1.6 | 22.0 | 12.0 | 10.0 | 4.8 | 4.0 | 0.9 | 6.2 | 2.02 | 1.28 | 神奈川 |
| 7.6 | 106.1 | 10.6 | 2.0 | 0.9 | △ 3.0 | 24.0 | 11.1 | 12.9 | 4.0 | 3.3 | 0.7 | 4.6 | 1.42 | 1.37 | 新潟 |
| 7.8 | 102.9 | 10.6 | 2.4 | 1.4 | △ 2.8 | 23.8 | 12.5 | 11.2 | 5.1 | 3.9 | 1.2 | 4.6 | 1.57 | 1.37 | 富山 |
| 8.5 | 103.5 | 9.7 | 1.9 | 0.8 | △ 1.2 | 20.6 | 12.3 | 8.3 | 3.8 | 3.4 | 0.4 | 5.1 | 1.61 | 1.40 | 石川 |
| 8.8 | 106.3 | 10.3 | 2.1 | 0.6 | △ 1.4 | 22.9 | 9.2 | 13.7 | 2.8 | 2.4 | 0.4 | 5.0 | 1.66 | 1.55 | 福井 |
| 7.8 | 106.9 | 10.1 | 2.7 | 1.7 | △ 2.3 | 24.9 | 11.0 | 13.8 | 4.4 | 3.5 | 0.9 | 5.0 | 1.94 | 1.31 | 山梨 |
| 8.1 | 106.3 | 10.4 | 2.2 | 1.3 | △ 2.3 | 22.9 | 9.4 | 13.4 | 3.7 | 2.6 | 1.1 | 5.1 | 1.82 | 1.43 | 長野 |
| 8.5 | 102.2 | 9.5 | 2.2 | 0.9 | △ 1.0 | 20.2 | 10.5 | 9.7 | 4.8 | 4.3 | 0.5 | 5.1 | 1.73 | 1.37 | 岐阜 |
| 8.6 | 105.7 | 9.2 | 2.0 | 0.9 | △ 0.6 | 22.4 | 10.8 | 11.6 | 3.4 | 2.9 | 0.5 | 5.6 | 1.98 | 1.43 | 静岡 |
| 9.7 | 104.9 | 7.6 | 2.6 | 1.1 | 2.0 | 21.3 | 10.1 | 11.3 | 4.4 | 3.8 | 0.7 | 6.3 | 2.01 | 1.43 | 愛知 |
| 8.6 | 104.6 | 9.6 | 2.4 | 1.1 | △ 1.1 | 21.2 | 9.8 | 11.5 | 3.4 | 2.7 | 0.6 | 5.3 | 1.89 | 1.40 | 三重 |
| 9.5 | 104.7 | 8.0 | 2.4 | 1.3 | 1.5 | 21.7 | 11.9 | 9.8 | 4.0 | 3.0 | 1.1 | 5.6 | 1.79 | 1.44 | 滋賀 |
| 8.2 | 107.4 | 9.0 | 2.1 | 1.1 | △ 0.8 | 20.1 | 8.7 | 11.4 | 3.6 | 2.9 | 0.7 | 5.3 | 1.96 | 1.20 | 京都 |
| 8.7 | 105.8 | 8.5 | 2.3 | 1.1 | 0.2 | 24.5 | 10.5 | 14.0 | 3.9 | 3.2 | 0.6 | 6.0 | 2.40 | 1.28 | 大阪 |
| 8.6 | 104.6 | 8.9 | 2.0 | 1.0 | △ 0.2 | 23.3 | 10.4 | 12.9 | 4.0 | 3.3 | 0.7 | 5.4 | 1.96 | 1.33 | 兵庫 |
| 7.7 | 108.3 | 8.7 | 4.0 | 2.0 | △ 1.0 | 23.3 | 10.8 | 12.5 | 5.2 | 3.7 | 1.5 | 4.7 | 1.88 | 1.23 | 奈良 |
| 7.5 | 104.7 | 11.7 | 2.4 | 1.5 | △ 4.2 | 24.8 | 9.7 | 15.1 | 5.2 | 4.2 | 0.9 | 4.7 | 2.03 | 1.36 | 和歌山 |
| 8.3 | 103.9 | 11.3 | 1.8 | 1.4 | △ 3.0 | 27.5 | 12.2 | 15.4 | 4.1 | 2.7 | 1.4 | 4.7 | 1.96 | 1.46 | 鳥取 |
| 7.8 | 106.7 | 12.4 | 2.0 | 1.1 | △ 4.5 | 25.1 | 11.5 | 13.6 | 4.6 | 4.3 | 0.4 | 4.5 | 1.58 | 1.55 | 島根 |
| 8.5 | 104.8 | 9.8 | 2.2 | 1.1 | △ 1.3 | 27.4 | 10.7 | 16.7 | 4.1 | 3.2 | 0.9 | 5.2 | 1.87 | 1.39 | 岡山 |
| 9.0 | 105.8 | 9.5 | 2.4 | 1.3 | △ 0.5 | 22.2 | 9.5 | 12.7 | 4.4 | 3.4 | 1.0 | 5.6 | 1.94 | 1.47 | 広島 |
| 7.8 | 104.7 | 11.8 | 2.4 | 1.1 | △ 3.9 | 26.2 | 11.5 | 14.6 | 4.1 | 3.3 | 0.8 | 4.9 | 1.87 | 1.43 | 山口 |
| 7.5 | 105.6 | 11.1 | 3.1 | 2.2 | △ 3.6 | 23.3 | 10.4 | 12.9 | 4.1 | 2.4 | 1.7 | 4.7 | 1.93 | 1.35 | 徳島 |
| 8.4 | 104.1 | 10.7 | 2.7 | 1.3 | △ 2.3 | 24.9 | 15.2 | 9.8 | 3.5 | 2.6 | 0.8 | 5.2 | 1.98 | 1.48 | 香川 |
| 8.1 | 102.5 | 11.0 | 2.5 | 1.0 | △ 2.9 | 32.8 | 11.5 | 21.3 | 4.7 | 3.9 | 0.8 | 4.9 | 1.97 | 1.41 | 愛媛 |
| 7.1 | 107.6 | 12.4 | 1.7 | 0.7 | △ 5.3 | 32.2 | 9.7 | 22.5 | 3.3 | 2.6 | 0.7 | 4.3 | 2.09 | 1.29 | 高知 |
| 9.2 | 102.9 | 9.0 | 2.3 | 1.0 | 0.2 | 28.3 | 10.6 | 17.7 | 4.0 | 3.3 | 0.7 | 5.9 | 2.22 | 1.37 | 福岡 |
| 8.9 | 103.2 | 10.4 | 1.5 | 0.9 | △ 1.5 | 23.4 | 9.2 | 14.2 | 3.2 | 2.4 | 0.8 | 4.9 | 1.75 | 1.49 | 佐賀 |
| 8.3 | 108.0 | 10.9 | 3.4 | 1.9 | △ 2.6 | 29.4 | 12.8 | 16.6 | 4.3 | 3.4 | 0.9 | 4.8 | 1.80 | 1.50 | 長崎 |
| 9.0 | 106.3 | 10.2 | 2.0 | 1.2 | △ 1.3 | 28.4 | 9.5 | 18.9 | 3.5 | 2.5 | 1.0 | 5.0 | 1.91 | 1.58 | 熊本 |
| 8.4 | 102.2 | 10.6 | 2.7 | 1.5 | △ 2.2 | 27.5 | 10.9 | 16.6 | 4.6 | 3.4 | 1.2 | 5.2 | 2.00 | 1.50 | 大分 |
| 9.0 | 105.0 | 10.6 | 2.4 | 0.9 | △ 1.6 | 33.4 | 11.5 | 21.9 | 3.6 | 3.0 | 0.6 | 5.2 | 2.20 | 1.61 | 宮崎 |
| 8.8 | 109.3 | 11.4 | 2.1 | 0.9 | △ 2.7 | 30.3 | 12.5 | 17.8 | 4.0 | 3.3 | 0.7 | 5.0 | 1.95 | 1.56 | 鹿児島 |
| 12.2 | 103.9 | 7.2 | 2.4 | 0.8 | 5.0 | 33.5 | 14.4 | 19.1 | 4.8 | 4.1 | 0.7 | 6.5 | 2.60 | 1.79 | 沖縄 |
| ・ | 98 | ・ | ・ | ・ | ・ | ・ | ・ | ・ | ・ | ・ | ・ | ・ | ・ | ・ | 外国 |
| ・ | ・ | ・ | ・ | ・ | ・ | ・ | ・ | ・ | ・ | ・ | ・ | ・ | ・ | ・ | 不詳 |

第3表　年次別にみた人口動態総覧（秋田県 ― 実数）

| 区分 | | 人口 | 出生数 | 死亡数 | 自然増加数 | 乳児死亡数 | 新生児死亡数 |
|---|---|---|---|---|---|---|---|
| 1899 | 明治32 | 787,910 | 26,645 | 16,700 | 9,345 | 4,133 | … |
| 1900 | 33 | 796,325 | 26,706 | 15,203 | 11,503 | 4,016 | … |
| 01 | 34 | 809,942 | 29,399 | 16,664 | 12,735 | 4,696 | … |
| 02 | 35 | 830,275 | 29,938 | 16,508 | 13,430 | 4,815 | … |
| 03 | 36 | 835,406 | 29,487 | 16,918 | 12,569 | 5,538 | … |
| 04 | 37 | 838,954 | 27,938 | 16,087 | 11,851 | 5,278 | … |
| 05 | 38 | 849,032 | … | 16,955 | … | 4,480 | … |
| 06 | 39 | 862,383 | 26,393 | 15,918 | 10,475 | 5,092 | … |
| 07 | 40 | 878,341 | 30,955 | 17,786 | 13,169 | 5,966 | … |
| 08 | 41 | 890,039 | 31,538 | 16,030 | 15,508 | 4,502 | … |
| 09 | 42 | 898,727 | 32,415 | 17,087 | 15,328 | 5,985 | … |
| 1910 | 43 | 910,405 | 32,103 | 18,202 | 13,901 | 6,161 | … |
| 11 | 44 | 919,327 | 33,462 | 19,196 | 14,266 | 6,781 | … |
| 12 | 大正元 | 933,925 | 32,872 | 18,627 | 14,245 | 6,399 | … |
| 13 | 2 | 942,666 | 31,803 | 17,488 | 14,315 | 6,051 | … |
| 14 | 3 | 948,926 | 32,835 | 18,723 | 14,112 | 6,330 | … |
| 15 | 4 | 959,401 | 34,692 | 18,535 | 16,157 | 6,637 | … |
| 16 | 5 | 970,608 | 36,046 | 21,387 | 14,659 | 7,548 | … |
| 17 | 6 | 976,036 | 34,598 | 21,535 | 13,063 | 7,407 | … |
| 18 | 7 | 975,029 | 35,284 | 26,647 | 8,637 | 8,312 | … |
| 19 | 8 | 970,516 | 33,892 | 23,629 | 10,263 | 7,480 | … |
| 1920 | 9 | 898,537 | 39,762 | 23,439 | 16,323 | 7,358 | … |
| 21 | 10 | 962,406 | 38,676 | 23,089 | 15,587 | 7,978 | … |
| 22 | 11 | 971,694 | 37,272 | 24,796 | 12,476 | 8,392 | … |
| 23 | 12 | 971,803 | 39,367 | 25,493 | 13,874 | 9,043 | … |
| 24 | 13 | 987,416 | 39,435 | 22,752 | 16,683 | 7,767 | … |
| 25 | 14 | 936,408 | 39,754 | 21,534 | 18,220 | 7,295 | … |
| 26 | 昭和元 | 944,300 | 39,547 | 21,870 | 17,677 | 7,436 | … |
| 27 | 2 | 952,300 | 40,866 | 21,062 | 19,804 | 7,196 | … |
| 28 | 3 | 960,300 | 40,844 | 20,958 | 19,886 | 6,929 | … |
| 29 | 4 | 968,500 | 38,190 | 22,792 | 15,398 | 7,325 | … |
| 1930 | 5 | 987,706 | 41,753 | 20,164 | 21,589 | 6,259 | … |
| 31 | 6 | 997,700 | 40,277 | 20,309 | 19,968 | 6,358 | … |
| 32 | 7 | 1,007,800 | 41,745 | 20,635 | 21,110 | 6,162 | … |
| 33 | 8 | 1,018,100 | 40,185 | 20,202 | 19,983 | 6,072 | … |
| 34 | 9 | 1,028,500 | 39,401 | 20,173 | 19,228 | 5,847 | … |
| 35 | 10 | 1,037,744 | 41,722 | 19,527 | 22,195 | 5,658 | … |
| 36 | 11 | 1,048,200 | 40,737 | 20,427 | 20,310 | 5,849 | … |
| 37 | 12 | 1,058,600 | 39,667 | 19,870 | 19,797 | 5,658 | … |
| 38 | 13 | 1,068,700 | 37,470 | 19,580 | 17,890 | 4,929 | … |
| 39 | 14 | 1,075,500 | 33,787 | 20,937 | 12,850 | 4,812 | … |
| 1940 | 15 | 1,052,275 | 36,218 | 21,408 | 14,320 | 4,887 | … |
| 41 | 16 | 1,052,400 | 36,708 | 19,430 | 17,278 | 4,275 | … |
| 42 | 17 | 1,057,000 | 38,201 | 19,973 | 18,228 | 4,538 | … |
| 43 | 18 | 1,014,418 | 36,761 | 20,210 | 16,551 | 4,395 | … |
| 44 | 19 | 1,048,241 | 35,166 | 21,952 | 13,214 | … | … |
| 45 | 20 | 1,211,962 | 33,828 | 31,862 | 1,966 | … | … |
| 46 | 21 | 1,195,813 | 36,253 | 27,332 | 9,021 | … | … |
| 47 | 22 | 1,257,398 | 47,838 | 19,952 | 27,886 | 4,640 | … |
| 48 | 23 | 1,283,710 | 43,747 | 18,501 | 25,246 | 4,050 | … |
| 49 | 24 | 1,291,200 | 47,460 | 17,210 | 30,250 | 4,056 | … |

| 死産数 | | | 周産期死亡数 | | | 婚姻件数 | 離婚件数 |
|---|---|---|---|---|---|---|---|
| 総数 | 自然死産 | 人工死産 | 総数 | 妊娠満22週以後の死産 | 早期新生児死亡 | | |
| 2,964 | … | … | … | … | … | 5,452 | 1,999 |
| | | | | | | | |
| 2,096 | … | … | … | … | … | 6,702 | 1,853 |
| 3,338 | … | … | … | … | … | 7,316 | 1,712 |
| 3,363 | … | … | … | … | … | 7,757 | 1,713 |
| 3,491 | … | … | … | … | … | 7,226 | 1,959 |
| 3,222 | … | … | … | … | … | 7,406 | 1,777 |
| 3,400 | … | … | … | … | … | 6,822 | 1,517 |
| 3,581 | … | … | … | … | … | 6,665 | 1,722 |
| 3,631 | … | … | … | … | … | 8,043 | 1,606 |
| 3,890 | … | … | … | … | … | 8,816 | 1,601 |
| 3,954 | … | … | … | … | … | 8,280 | 1,544 |
| | | | | | | | |
| 3,716 | … | … | … | … | … | 8,490 | 1,551 |
| 3,856 | … | … | … | … | … | 6,588 | 1,061 |
| 3,507 | … | … | … | … | … | 8,333 | 1,622 |
| 3,666 | … | … | … | … | … | 8,134 | 1,545 |
| 3,359 | … | … | … | … | … | 7,901 | 1,490 |
| 3,496 | … | … | … | … | … | 8,186 | 1,407 |
| 3,294 | … | … | … | … | … | 9,135 | 1,532 |
| 3,068 | … | … | … | … | … | 9,368 | 1,397 |
| 3,042 | … | … | … | … | … | 9,414 | 1,492 |
| 2,977 | … | … | … | … | … | 9,506 | 1,533 |
| | | | | | | | |
| 3,333 | … | … | … | … | … | 10,942 | 1,456 |
| 3,170 | … | … | … | … | … | 10,308 | 1,541 |
| 3,050 | … | … | … | … | … | 9,746 | 1,437 |
| 3,162 | … | … | … | … | … | 9,716 | 1,416 |
| 2,840 | … | … | … | … | … | 10,053 | 1,497 |
| 2,811 | … | … | … | … | … | 9,692 | 1,411 |
| 2,831 | … | … | … | … | … | 9,606 | 1,283 |
| 2,646 | … | … | … | … | … | 9,323 | 1,339 |
| 2,520 | … | … | … | … | … | 9,152 | 1,301 |
| 2,387 | … | … | … | … | … | 8,792 | 1,267 |
| | | | | | | | |
| 2,476 | … | … | … | … | … | 9,124 | 1,216 |
| 2,336 | … | … | … | … | … | 8,693 | 1,154 |
| 2,479 | … | … | … | … | … | 8,862 | 1,174 |
| 2,326 | … | … | … | … | … | 8,072 | 1,112 |
| 2,285 | … | … | … | … | … | 8,971 | 1,127 |
| 2,374 | … | … | … | … | … | 9,481 | 1,087 |
| 2,111 | … | … | … | … | … | 9,184 | 1,035 |
| 2,116 | … | … | … | … | … | 10,529 | 1,025 |
| 1,875 | … | … | … | … | … | 8,797 | 956 |
| 1,814 | … | … | … | … | … | 9,191 | 958 |
| | | | | | | | |
| 1,824 | … | … | … | … | … | 10,531 | 1,046 |
| 1,782 | … | … | … | … | … | 12,647 | 1,090 |
| 1,583 | … | … | … | … | … | 11,156 | 1,090 |
| 1,544 | … | … | … | … | … | 12,411 | 1,291 |
| … | … | … | … | … | … | … | … |
| 1,200 | … | … | … | … | … | … | … |
| 1,596 | … | … | … | … | … | 15,740 | 2,202 |
| 2,239 | … | … | … | … | … | 16,439 | 2,131 |
| 2,546 | … | … | … | … | … | 14,692 | 1,977 |
| 3,342 | 1,991 | 1,351 | … | … | … | 14,292 | 1,734 |

第3表　年次別にみた人口動態総覧（秋田県 ― 実数）（つづき）

| 区分 | | 人口 | 出生数 | 死亡数 | 自然増加数 | 乳児死亡数 | 新生児死亡数 |
|---|---|---|---|---|---|---|---|
| 1950 | 昭和25 | 1,309,031 | 42,659 | 15,968 | 26,691 | 3,403 | … |
| 51 | 26 | 1,314,000 | 37,355 | 15,165 | 22,190 | 3,087 | 1,424 |
| 52 | 27 | 1,321,000 | 36,867 | 13,203 | 23,664 | 2,454 | 1,249 |
| 53 | 28 | 1,328,000 | 34,000 | 12,250 | 21,750 | 2,114 | 1,043 |
| 54 | 29 | 1,334,000 | 32,119 | 11,737 | 20,382 | 1,914 | 900 |
| 55 | 30 | 1,348,871 | 30,401 | 11,358 | 19,043 | 1,623 | 838 |
| 56 | 31 | 1,360,000 | 27,787 | 11,237 | 16,550 | 1,447 | 776 |
| 57 | 32 | 1,349,000 | 26,447 | 11,027 | 15,420 | 1,302 | 687 |
| 58 | 33 | 1,347,000 | 25,919 | 10,280 | 15,639 | 1,146 | 636 |
| 59 | 34 | 1,346,000 | 24,650 | 10,372 | 14,278 | 1,041 | 565 |
| 1960 | 35 | 1,335,580 | 23,553 | 10,348 | 13,205 | 860 | 453 |
| 61 | 36 | 1,325,000 | 22,118 | 10,433 | 11,685 | 830 | 475 |
| 62 | 37 | 1,311,000 | 21,380 | 10,303 | 11,077 | 732 | 430 |
| 63 | 38 | 1,299,000 | 20,838 | 9,664 | 11,174 | 624 | 383 |
| 64 | 39 | 1,289,000 | 20,307 | 9,632 | 10,675 | 547 | 307 |
| 65 | 40 | 1,279,835 | 19,872 | 9,807 | 10,065 | 465 | 313 |
| 66 | 41 | 1,270,000 | 14,395 | 9,266 | 5,129 | 356 | 244 |
| 67 | 42 | 1,264,000 | 19,911 | 9,159 | 10,752 | 376 | 267 |
| 68 | 43 | 1,252,247 | 18,542 | 9,393 | 9,149 | 383 | 256 |
| 69 | 44 | 1,244,384 | 18,056 | 9,357 | 8,699 | 359 | 251 |
| 1970 | 45 | 1,241,376 | 17,754 | 9,574 | 8,180 | 282 | 187 |
| 71 | 46 | 1,237,390 | 17,469 | 9,163 | 8,306 | 244 | 164 |
| 72 | 47 | 1,231,056 | 17,830 | 9,123 | 8,707 | 219 | 153 |
| 73 | 48 | 1,224,491 | 17,992 | 9,604 | 8,388 | 261 | 198 |
| 74 | 49 | 1,222,038 | 17,803 | 9,563 | 8,240 | 244 | 172 |
| 75 | 50 | 1,232,481 | 17,499 | 9,110 | 8,389 | 205 | 149 |
| 76 | 51 | 1,238,319 | 17,800 | 9,182 | 8,618 | 176 | 132 |
| 77 | 52 | 1,243,154 | 17,161 | 8,993 | 8,168 | 173 | 124 |
| 78 | 53 | 1,247,464 | 17,176 | 9,114 | 8,062 | 168 | 124 |
| 79 | 54 | 1,251,774 | 16,902 | 8,753 | 8,149 | 124 | 78 |
| 1980 | 55 | 1,256,745 | 16,324 | 9,279 | 7,045 | 129 | 84 |
| 81 | 56 | 1,257,280 | 15,357 | 8,978 | 6,379 | 103 | 69 |
| 82 | 57 | 1,255,972 | 15,215 | 8,991 | 6,224 | 82 | 55 |
| 83 | 58 | 1,254,040 | 14,942 | 9,422 | 5,520 | 88 | 61 |
| 84 | 59 | 1,252,252 | 14,929 | 9,383 | 5,546 | 94 | 55 |
| 85 | 60 | 1,254,032 | 13,663 | 9,412 | 4,251 | 78 | 51 |
| 86 | 61 | 1,249,014 | 13,224 | 9,531 | 3,693 | 79 | 55 |
| 87 | 62 | 1,243,939 | 12,799 | 9,601 | 3,198 | 69 | 45 |
| 88 | 63 | 1,238,177 | 12,087 | 10,222 | 1,865 | 70 | 43 |
| 89 | 平成元 | 1,232,789 | 11,647 | 9,776 | 1,871 | 52 | 35 |
| 1990 | 2 | 1,227,478 | 10,992 | 10,005 | 987 | 56 | 37 |
| 91 | 3 | 1,223,138 | 10,743 | 10,253 | 490 | 52 | 30 |
| 92 | 4 | 1,219,357 | 10,715 | 10,605 | 110 | 48 | 25 |
| 93 | 5 | 1,216,839 | 10,346 | 10,808 | △ 462 | 50 | 32 |
| 94 | 6 | 1,215,075 | 10,742 | 10,980 | △ 238 | 40 | 29 |
| 95 | 7 | 1,211,616 | 9,995 | 10,931 | △ 936 | 48 | 22 |
| 96 | 8 | 1,210,320 | 9,744 | 11,104 | △ 1,360 | 33 | 21 |
| 97 | 9 | 1,205,759 | 9,656 | 11,510 | △ 1,854 | 25 | 13 |
| 98 | 10 | 1,201,178 | 9,367 | 11,515 | △ 2,148 | 34 | 23 |
| 99 | 11 | 1,196,054 | 9,168 | 12,142 | △ 2,974 | 32 | 21 |

※　平成6年以前は、妊娠満28週以後の死産

| 死産数 | | | 周産期死亡数 | | | 婚姻件数 | 離婚件数 |
|---|---|---|---|---|---|---|---|
| 総数 | 自然死産 | 人工死産 | 総数 | 妊娠満22週以後の死産 | 早期新生児死亡 | | |
| 3,632 | 1,967 | 1,665 | … | 1,444 | … | 11,845 | 1,625 |
| 3,596 | 1,760 | 1,836 | 2,043 | 1,242 | 801 | 10,930 | 1,487 |
| 3,428 | 1,648 | 1,780 | 1,849 | 1,181 | 668 | 10,667 | 1,400 |
| 3,105 | 1,436 | 1,669 | 1,639 | 1,072 | 567 | 10,946 | 1,224 |
| 3,025 | 1,318 | 1,707 | 1,446 | 969 | 477 | 11,287 | 1,231 |
| 2,960 | 1,236 | 1,724 | 1,352 | 885 | 467 | 10,694 | 1,173 |
| 2,943 | 1,202 | 1,741 | 1,254 | 806 | 448 | 10,924 | 1,154 |
| 2,934 | 1,195 | 1,739 | 1,151 | 757 | 394 | 11,484 | 1,143 |
| 2,748 | 1,072 | 1,676 | 1,064 | 709 | 355 | 12,045 | 1,100 |
| 2,865 | 1,141 | 1,724 | 1,101 | 750 | 351 | 12,096 | 1,173 |
| 2,738 | 998 | 1,740 | 898 | 620 | 278 | 11,613 | 1,077 |
| 2,504 | 928 | 1,576 | 920 | 578 | 342 | 11,379 | 1,028 |
| 2,333 | 917 | 1,416 | 841 | 543 | 298 | 11,325 | 1,026 |
| 2,345 | 913 | 1,432 | 774 | 502 | 272 | 10,833 | 1,013 |
| 2,178 | 854 | 1,324 | 683 | 452 | 231 | 9,860 | 947 |
| 2,040 | 844 | 1,196 | 644 | 417 | 227 | 9,662 | 995 |
| 1,839 | 701 | 1,138 | 494 | 312 | 182 | 9,081 | 989 |
| 1,709 | 718 | 991 | 497 | 294 | 203 | 9,416 | 966 |
| 1,582 | 722 | 860 | 474 | 254 | 220 | 9,298 | 1,020 |
| 1,607 | 730 | 877 | 472 | 269 | 203 | 9,266 | 996 |
| 1,495 | 653 | 842 | 372 | 236 | 136 | 9,482 | 1,025 |
| 1,326 | 613 | 713 | 340 | 199 | 141 | 9,848 | 1,076 |
| 1,288 | 619 | 669 | 301 | 174 | 127 | 9,932 | 1,092 |
| 1,169 | 584 | 585 | 317 | 156 | 161 | 9,630 | 1,084 |
| 1,190 | 570 | 620 | 306 | 170 | 136 | 9,456 | 1,066 |
| 1,057 | 538 | 519 | 295 | 166 | 129 | 9,432 | 1,184 |
| 1,003 | 498 | 505 | 267 | 158 | 109 | 8,838 | 1,274 |
| 910 | 441 | 469 | 237 | 134 | 103 | 8,385 | 1,177 |
| 825 | 413 | 412 | 240 | 136 | 104 | 8,236 | 1,185 |
| 819 | 367 | 452 | 186 | 120 | 66 | 7,942 | 1,132 |
| 764 | 349 | 415 | 161 | 97 | 64 | 7,793 | 1,317 |
| 821 | 347 | 474 | 154 | 97 | 57 | 7,667 | 1,428 |
| 779 | 305 | 474 | 138 | 86 | 52 | 7,510 | 1,473 |
| 745 | 289 | 456 | 141 | 89 | 52 | 7,285 | 1,612 |
| 695 | 281 | 414 | 127 | 83 | 44 | 6,888 | 1,536 |
| 636 | 197 | 439 | 81 | 38 | 43 | 6,585 | 1,451 |
| 664 | 241 | 423 | 113 | 70 | 43 | 6,272 | 1,360 |
| 622 | 221 | 401 | 102 | 62 | 40 | 6,082 | 1,322 |
| 570 | 192 | 378 | 78 | 43 | 35 | 5,890 | 1,237 |
| 521 | 171 | 350 | 59 | 31 | 28 | 5,886 | 1,290 |
| 508 | 178 | 330 | 69 | 39 | 30 | 5,632 | 1,256 |
| 502 | 182 | 320 | 55 | 32 | 23 | 5,814 | 1,280 |
| 471 | 179 | 292 | 58 | 40 | 18 | 5,804 | 1,373 |
| 486 | 180 | 306 | 67 | 41 | 26 | 6,002 | 1,424 |
| 410 | 163 | 247 | 58 | 34 | 24 | 5,951 | 1,469 |
| 410 | 180 | 230 | 82 | 66 | 16 | 5,923 | 1,478 |
| 361 | 161 | 200 | 67 | 49 | 18 | 5,795 | 1,475 |
| 367 | 153 | 214 | 63 | 51 | 12 | 5,587 | 1,712 |
| 340 | 136 | 204 | 74 | 56 | 18 | 5,714 | 1,782 |
| 325 | 129 | 196 | 58 | 42 | 16 | 5,610 | 1,849 |

第3表　年次別にみた人口動態総覧（秋田県 ― 実数）（つづき）

| 区　　分 | | 人　　口 | 出　生　数 | 死　亡　数 | 自然増加数 | 乳児死亡数 | 新生児死亡数 |
|---|---|---|---|---|---|---|---|
| 2000 | 平成12 | 1,186,209 | 9,007 | 12,026 | △ 3,019 | 23 | 10 |
| 01 | 13 | 1,183,380 | 8,874 | 11,872 | △ 2,998 | 27 | 17 |
| 02 | 14 | 1,175,910 | 8,456 | 12,204 | △ 3,748 | 20 | 13 |
| 03 | 15 | 1,167,365 | 8,062 | 12,599 | △ 4,537 | 32 | 17 |
| 04 | 16 | 1,159,229 | 7,998 | 12,705 | △ 4,707 | 19 | 15 |
| 05 | 17 | 1,141,865 | 7,697 | 13,061 | △ 5,364 | 17 | 8 |
| 06 | 18 | 1,134,036 | 7,726 | 13,558 | △ 5,832 | 21 | 11 |
| 07 | 19 | 1,121,300 | 7,502 | 13,743 | △ 6,241 | 14 | 8 |
| 08 | 20 | 1,109,007 | 7,421 | 13,638 | △ 6,217 | 20 | 12 |
| **09** | **21** | **1,097,483** | **7,013** | **13,866** | **△ 6,853** | **17** | **5** |

| 死産数 | | | 周産期死亡数 | | | 婚姻件数 | 離婚件数 |
|---|---|---|---|---|---|---|---|
| 総数 | 自然死産 | 人工死産 | 総数 | 妊娠満22週以後の死産 | 早期新生児死亡 | | |
| 304 | 112 | 192 | 38 | 31 | 7 | 5,669 | 1,925 |
| 314 | 115 | 199 | 49 | 34 | 15 | 5,743 | 2,206 |
| 334 | 121 | 213 | 55 | 46 | 9 | 5,292 | 2,214 |
| 282 | 120 | 162 | 52 | 38 | 14 | 5,291 | 2,159 |
| 310 | 143 | 167 | 49 | 38 | 11 | 5,045 | 2,033 |
| 247 | 100 | 147 | 36 | 31 | 5 | 4,884 | 1,856 |
| 262 | 110 | 152 | 46 | 37 | 9 | 4,785 | 1,899 |
| 199 | 94 | 105 | 30 | 25 | 5 | 4,484 | 1,894 |
| 209 | 104 | 105 | 40 | 32 | 8 | 4,555 | 1,823 |
| **190** | **85** | **105** | **33** | **29** | **4** | **4,364** | **1,708** |

第4表　年次別にみた人口動態総覧（秋田県 ― 率）

| 区分 | | 出生率（人口千対） | 死亡率（人口千対） | 自然増加率（人口千対） | 乳児死亡率（出生千対） | 新生児死亡率（出生千対） | 死 総数 |
|---|---|---|---|---|---|---|---|
| 1899 | 明治32 | 34.4 | 21.6 | 12.9 | 155.1 | … | 100.1 |
| 1900 | 33 | 34.0 | 19.4 | 14.6 | 150.1 | … | 98.2 |
| 01 | 34 | 36.9 | 20.9 | 16.0 | 159.7 | … | 102.0 |
| 02 | 35 | 37.1 | 20.5 | 16.6 | 160.8 | … | 101.0 |
| 03 | 36 | 35.2 | 20.7 | 14.5 | 187.8 | … | 105.7 |
| 04 | 37 | 32.9 | 19.4 | 13.5 | 193.7 | … | 103.5 |
| 05 | 38 | … | 20.2 | － | 160.4 | … | 108.0 |
| 06 | 39 | 31.1 | 18.8 | 12.3 | 192.9 | … | 119.0 |
| 07 | 40 | 36.0 | 20.7 | 15.3 | 192.7 | … | 104.8 |
| 08 | 41 | 36.3 | 18.4 | 17.9 | 142.7 | … | 109.5 |
| 09 | 42 | 36.8 | 19.4 | 17.4 | 185.0 | … | 108.7 |
| 1910 | 43 | 36.0 | 20.4 | 15.6 | 192.3 | … | 104.0 |
| 11 | 44 | 37.1 | 21.3 | 15.8 | 203.0 | … | 103.0 |
| 12 | 大正元 | 35.2 | 19.9 | 15.3 | 195.0 | … | 96.5 |
| 13 | 2 | 34.6 | 19.0 | 15.6 | 190.2 | … | 103.2 |
| 14 | 3 | 35.4 | 20.2 | 15.2 | 192.7 | … | 93.0 |
| 15 | 4 | 36.9 | 20.5 | 16.4 | 191.3 | … | 91.8 |
| 16 | 5 | 38.0 | 22.5 | 15.5 | 209.4 | … | 93.7 |
| 17 | 6 | 36.0 | 22.4 | 13.6 | 214.1 | … | 81.5 |
| 18 | 7 | 36.1 | 27.3 | 8.8 | 236.6 | … | 88.0 |
| 19 | 8 | 35.4 | 24.7 | 10.7 | 220.7 | … | 81.3 |
| 1920 | 9 | 44.3 | 26.1 | 18.2 | 185.1 | … | 77.3 |
| 21 | 10 | 42.7 | 25.5 | 17.2 | 205.1 | … | 76.0 |
| 22 | 11 | 40.7 | 27.1 | 13.6 | 225.2 | … | 75.7 |
| 23 | 12 | 42.7 | 27.6 | 15.1 | 229.7 | … | 74.3 |
| 24 | 13 | 42.3 | 24.4 | 17.9 | 197.0 | … | 60.5 |
| 25 | 14 | 42.5 | 23.0 | 19.5 | 183.5 | … | 66.2 |
| 26 | 昭和元 | 41.9 | 23.2 | 18.7 | 188.0 | … | 66.8 |
| 27 | 2 | 42.9 | 22.1 | 20.8 | 176.1 | … | 61.0 |
| 28 | 3 | 42.9 | 22.0 | 20.9 | 169.6 | … | 58.0 |
| 29 | 4 | 39.8 | 23.7 | 16.1 | 191.8 | … | 59.0 |
| 1930 | 5 | 42.3 | 20.4 | 21.9 | 150.0 | … | 55.2 |
| 31 | 6 | 42.5 | 21.4 | 21.1 | 157.8 | … | 55.0 |
| 32 | 7 | 41.4 | 20.5 | 20.0 | 147.6 | … | 56.2 |
| 33 | 8 | 39.5 | 19.8 | 19.7 | 151.1 | … | 54.8 |
| 34 | 9 | 38.3 | 19.6 | 18.7 | 148.4 | … | 55.0 |
| 35 | 10 | 40.2 | 18.8 | 21.4 | 145.6 | … | 53.8 |
| 36 | 11 | 38.9 | 19.5 | 19.4 | 143.6 | … | 59.3 |
| 37 | 12 | 37.5 | 18.8 | 18.7 | 142.6 | … | 50.7 |
| 38 | 13 | 35.1 | 18.3 | 16.8 | 131.5 | … | 47.9 |
| 39 | 14 | 31.4 | 19.5 | 11.9 | 142.4 | … | 51.0 |
| 1940 | 15 | 34.3 | 20.3 | 14.0 | 135.2 | … | 48.1 |
| 41 | 16 | 35.0 | 18.5 | 16.5 | 116.2 | … | 46.2 |
| 42 | 17 | 36.1 | 18.9 | 17.2 | 118.8 | … | 39.8 |
| 43 | 18 | 36.2 | 19.9 | 16.3 | 119.6 | … | 40.2 |
| 44 | 19 | 33.5 | 21.0 | 12.5 | … | … | … |
| 45 | 20 | 27.9 | 26.3 | 1.6 | … | … | 33.3 |
| 46 | 21 | 30.3 | 22.8 | 7.5 | … | … | 42.2 |
| 47 | 22 | 38.0 | 15.9 | 22.1 | 97.0 | … | 44.7 |
| 48 | 23 | 34.1 | 14.4 | 19.7 | 95.2 | … | 55.0 |
| 49 | 24 | 36.6 | 13.3 | 23.3 | 85.5 | … | 65.7 |

| 産　率（出産千対） | | 周産期死亡率（出生＋妊娠満22週以後の死産千対） | | | 婚　姻　率（人口千対） | 離　婚　率（人口千対） | 合計特殊出生率 |
|---|---|---|---|---|---|---|---|
| 自然死産 | 人工死産 | 総　数 | 妊娠満22週以後の死産 | 早期新生児死亡率（出生千対） | | | |
| … | … | … | … | … | 7.0 | 2.5 | … |
| | | | | | | | |
| … | … | … | … | … | 8.5 | 2.4 | … |
| … | … | … | … | … | 9.2 | 2.2 | … |
| … | … | … | … | … | 9.6 | 2.1 | … |
| … | … | … | … | … | 8.8 | 2.4 | … |
| … | … | … | … | … | 8.9 | 2.1 | … |
| … | … | … | … | … | 8.1 | 1.8 | … |
| … | … | … | … | … | 7.9 | 2.0 | … |
| … | … | … | … | … | 9.4 | 1.9 | … |
| … | … | … | … | … | 10.1 | 1.8 | … |
| … | … | … | … | … | 9.4 | 2.0 | … |
| | | | | | | | |
| … | … | … | … | … | 9.5 | 1.7 | … |
| … | … | … | … | … | 7.3 | 1.2 | … |
| … | … | … | … | … | 8.9 | 1.7 | … |
| … | … | … | … | … | 8.9 | 1.7 | … |
| … | … | … | … | … | 8.5 | 1.6 | … |
| … | … | … | … | … | 8.7 | 1.5 | … |
| … | … | … | … | … | 9.6 | 1.6 | … |
| … | … | … | … | … | 9.7 | 1.5 | … |
| … | … | … | … | … | 9.6 | 1.5 | … |
| … | … | … | … | … | 9.9 | 1.6 | … |
| | | | | | | | |
| … | … | … | … | … | 12.2 | 1.6 | … |
| … | … | … | … | … | 11.4 | 1.7 | … |
| … | … | … | … | … | 10.7 | 1.6 | … |
| … | … | … | … | … | 10.5 | 1.5 | … |
| … | … | … | … | … | 10.8 | 1.6 | … |
| … | … | … | … | … | 10.4 | 1.5 | … |
| … | … | … | … | … | 10.2 | 1.4 | … |
| … | … | … | … | … | 9.8 | 1.4 | … |
| … | … | … | … | … | 9.6 | 1.4 | … |
| … | … | … | … | … | 9.2 | 1.3 | … |
| | | | | | | | |
| … | … | … | … | … | 9.2 | 1.2 | … |
| … | … | … | … | … | 9.2 | 1.2 | … |
| … | … | … | … | … | 8.8 | 1.2 | … |
| … | … | … | … | … | 7.9 | 1.1 | … |
| … | … | … | … | … | 8.7 | 1.1 | … |
| … | … | … | … | … | 9.1 | 0.9 | … |
| … | … | … | … | … | 8.8 | 0.9 | … |
| … | … | … | … | … | 10.0 | 0.9 | … |
| … | … | … | … | … | 8.2 | 0.9 | … |
| … | … | … | … | … | 8.6 | 0.9 | … |
| | | | | | | | |
| … | … | … | … | … | 10.0 | 1.0 | … |
| … | … | … | … | … | 12.0 | 1.0 | … |
| … | … | … | … | … | 10.6 | 1.0 | … |
| … | … | … | … | … | 12.2 | 1.2 | … |
| … | … | … | … | … | … | … | … |
| … | … | … | … | … | … | … | … |
| … | … | … | … | … | 13.2 | 1.8 | … |
| … | … | … | … | … | 13.1 | 1.69 | … |
| 27.7 | 12.3 | … | … | … | 11.4 | 1.53 | … |
| 38.1 | 26.2 | … | … | … | 11.0 | 1.34 | … |

第4表　年次別にみた人口動態総覧（秋田県 ― 率）（つづき）

| 区分 | | 出生率（人口千対） | 死亡率（人口千対） | 自然増加率（人口千対） | 乳児死亡率（出生千対） | 新生児死亡率（出生千対） | 死 総数 |
|---|---|---|---|---|---|---|---|
| 1950 | 昭和25 | 32.6 | 12.2 | 20.4 | 79.8 | … | 78.5 |
| 51 | 26 | 28.4 | 11.5 | 16.9 | 82.6 | … | 87.8 |
| 52 | 27 | 27.9 | 10.0 | 17.9 | 66.6 | 33.9 | 85.1 |
| 53 | 28 | 25.6 | 9.3 | 16.4 | 62.2 | 30.7 | 83.7 |
| 54 | 29 | 24.1 | 8.8 | 15.3 | 59.6 | 28.0 | 86.1 |
| 55 | 30 | 22.5 | 8.4 | 14.1 | 53.4 | 27.6 | 89.1 |
| 56 | 31 | 20.4 | 8.3 | 12.2 | 52.1 | 27.9 | 95.8 |
| 57 | 32 | 19.6 | 8.2 | 11.4 | 49.2 | 26.6 | 99.9 |
| 58 | 33 | 19.2 | 7.6 | 11.6 | 44.2 | 24.5 | 95.9 |
| 59 | 34 | 18.3 | 7.7 | 10.6 | 42.2 | 22.9 | 104.1 |
| 1960 | 35 | 17.6 | 7.7 | 9.9 | 36.5 | 19.2 | 104.1 |
| 61 | 36 | 16.7 | 7.9 | 8.8 | 37.5 | 21.5 | 101.7 |
| 62 | 37 | 16.3 | 7.9 | 8.4 | 34.2 | 20.1 | 98.4 |
| 63 | 38 | 16.0 | 7.4 | 8.6 | 29.9 | 18.4 | 101.2 |
| 64 | 39 | 15.8 | 7.5 | 8.3 | 26.9 | 15.4 | 96.9 |
| 65 | 40 | 15.5 | 7.7 | 7.8 | 23.4 | 15.0 | 93.1 |
| 66 | 41 | 11.3 | 7.3 | 4.0 | 24.7 | 17.0 | 113.3 |
| 67 | 42 | 15.8 | 7.2 | 8.6 | 18.9 | 13.0 | 79.1 |
| 68 | 43 | 14.8 | 7.5 | 7.3 | 20.6 | 13.8 | 78.6 |
| 69 | 44 | 14.5 | 7.5 | 7.0 | 19.9 | 13.9 | 81.7 |
| 1970 | 45 | 14.3 | 7.7 | 6.6 | 15.9 | 10.6 | 77.7 |
| 71 | 46 | 14.2 | 7.4 | 6.7 | 14.0 | 9.4 | 70.6 |
| 72 | 47 | 14.5 | 7.4 | 7.1 | 12.3 | 8.6 | 67.4 |
| 73 | 48 | 14.7 | 7.8 | 6.9 | 14.5 | 11.0 | 61.0 |
| 74 | 49 | 14.6 | 7.8 | 6.7 | 13.7 | 9.7 | 62.7 |
| 75 | 50 | 14.2 | 7.4 | 6.8 | 11.7 | 8.5 | 57.0 |
| 76 | 51 | 14.4 | 7.4 | 7.0 | 9.9 | 7.4 | 53.3 |
| 77 | 52 | 13.8 | 7.2 | 6.6 | 10.1 | 7.2 | 50.4 |
| 78 | 53 | 13.8 | 7.3 | 6.5 | 9.8 | 7.2 | 45.8 |
| 79 | 54 | 13.5 | 7.0 | 6.5 | 7.3 | 4.6 | 46.2 |
| 1980 | 55 | 13.0 | 7.4 | 5.6 | 7.9 | 5.1 | 44.7 |
| 81 | 56 | 12.2 | 7.1 | 5.1 | 6.7 | 4.5 | 50.7 |
| 82 | 57 | 12.1 | 7.2 | 5.0 | 5.4 | 3.6 | 48.7 |
| 83 | 58 | 11.9 | 7.5 | 4.4 | 5.9 | 4.1 | 47.5 |
| 84 | 59 | 11.9 | 7.5 | 4.4 | 6.3 | 3.7 | 44.5 |
| 85 | 60 | 10.9 | 7.5 | 3.4 | 5.7 | 3.7 | 44.5 |
| 86 | 61 | 10.6 | 7.6 | 3.0 | 6.0 | 4.2 | 47.8 |
| 87 | 62 | 10.3 | 7.7 | 2.6 | 5.4 | 3.5 | 46.3 |
| 88 | 63 | 9.8 | 8.3 | 1.5 | 5.8 | 3.6 | 45.0 |
| 89 | 平成元 | 9.4 | 7.9 | 1.5 | 4.5 | 3.0 | 42.8 |
| 1990 | 2 | 9.0 | 8.2 | 0.8 | 5.1 | 3.4 | 44.2 |
| 91 | 3 | 8.8 | 8.4 | 0.4 | 4.8 | 2.8 | 44.6 |
| 92 | 4 | 8.8 | 8.7 | 0.1 | 4.5 | 2.3 | 42.1 |
| 93 | 5 | 8.5 | 8.9 | △ 0.4 | 4.8 | 3.1 | 44.9 |
| 94 | 6 | 8.9 | 9.1 | △ 0.2 | 3.7 | 2.7 | 36.8 |
| 95 | 7 | 8.2 | 9.0 | △ 0.8 | 4.8 | 2.2 | 39.4 |
| 96 | 8 | 8.1 | 9.2 | △ 1.1 | 3.4 | 2.2 | 35.7 |
| 97 | 9 | 8.0 | 9.6 | △ 1.5 | 2.6 | 1.3 | 36.6 |
| 98 | 10 | 7.8 | 9.6 | △ 1.8 | 3.6 | 2.5 | 35.0 |
| 99 | 11 | 7.7 | 10.2 | △ 2.5 | 3.5 | 2.3 | 34.2 |

| 産　率（出産千対） | | 周産期死亡率（出生＋妊娠満22週以後の死産千対） | | | 婚　姻　率（人口千対） | 離　婚　率（人口千対） | 合計特殊出生率 |
|---|---|---|---|---|---|---|---|
| 自然死産 | 人工死産 | 総　　数 | 妊娠満22週以後の死産 | 早期新生児死亡率（出生千対） | | | |
| 42.5 | 36.0 | … | 33.8 | … | 9.0 | 1.24 | … |
| 43.0 | 44.8 | 54.7 | 33.2 | 21.4 | 8.3 | 1.13 | … |
| 40.9 | 44.2 | 50.2 | 32.0 | 18.1 | 8.1 | 1.06 | … |
| 38.7 | 45.0 | 48.2 | 31.5 | 16.7 | 8.2 | 0.92 | … |
| 37.5 | 48.6 | 45.0 | 30.2 | 14.9 | 8.5 | 0.92 | … |
| 37.4 | 51.7 | 44.5 | 29.1 | 15.4 | 7.9 | 0.87 | 2.75 |
| 39.1 | 56.7 | 45.1 | 29.0 | 16.1 | 8.0 | 0.85 | … |
| 40.7 | 59.2 | 43.5 | 28.6 | 14.9 | 8.5 | 0.85 | … |
| 37.4 | 58.5 | 41.1 | 27.0 | 13.7 | 8.9 | 0.82 | … |
| 41.5 | 62.7 | 44.2 | 30.0 | 14.2 | 9.0 | 0.87 | … |
| 38.0 | 66.2 | 38.5 | 26.4 | 12.1 | 8.7 | 0.81 | 2.09 |
| 37.7 | 64.0 | 41.9 | 26.0 | 15.9 | 8.6 | 0.78 | … |
| 38.7 | 59.7 | 39.0 | 24.8 | 14.2 | 8.6 | 0.78 | … |
| 39.4 | 61.8 | 37.4 | 24.2 | 13.3 | 8.4 | 0.78 | … |
| 38.0 | 58.9 | 33.6 | 22.3 | 11.3 | 7.6 | 0.81 | … |
| 38.5 | 54.6 | 32.5 | 20.8 | 11.7 | 7.5 | 0.78 | 2.03 |
| 43.2 | 70.1 | 34.1 | 21.5 | 12.6 | 7.2 | 0.78 | … |
| 33.1 | 46.0 | 25.0 | 14.7 | 10.3 | 7.4 | 0.76 | … |
| 35.9 | 42.7 | 25.5 | 13.7 | 11.8 | 7.4 | 0.76 | … |
| 37.1 | 44.6 | 26.2 | 15.0 | 11.2 | 7.4 | 0.80 | … |
| 33.9 | 43.8 | 21.1 | 13.4 | 7.7 | 7.7 | 0.83 | 1.88 |
| 32.6 | 37.9 | 19.5 | 11.4 | 8.1 | 8.0 | 0.87 | … |
| 32.3 | 35.0 | 17.0 | 9.9 | 7.1 | 8.1 | 0.89 | … |
| 30.5 | 30.5 | 17.6 | 8.7 | 8.9 | 7.9 | 0.89 | … |
| 30.0 | 32.7 | 17.2 | 9.6 | 7.6 | 7.7 | 0.87 | 2.01 |
| 29.0 | 28.0 | 16.9 | 9.5 | 7.4 | 7.7 | 0.96 | 1.86 |
| 26.5 | 26.9 | 15.0 | 8.9 | 6.1 | 7.1 | 1.03 | 1.88 |
| 24.4 | 26.0 | 13.8 | 7.8 | 6.0 | 6.8 | 0.95 | 1.83 |
| 22.9 | 22.9 | 14.0 | 7.9 | 6.1 | 6.6 | 0.95 | 1.84 |
| 20.7 | 25.5 | 11.0 | 7.1 | 3.9 | 6.4 | 1.05 | 1.83 |
| 20.4 | 24.3 | 9.9 | 6.0 | 3.9 | 6.2 | 1.05 | 1.79 |
| 21.4 | 29.3 | 10.0 | 6.3 | 3.7 | 6.1 | 1.14 | 1.72 |
| 19.1 | 29.6 | 9.1 | 5.7 | 3.4 | 6.0 | 1.17 | 1.74 |
| 18.4 | 29.1 | 9.4 | 5.9 | 3.5 | 5.8 | 1.29 | 1.76 |
| 18.0 | 26.5 | 8.5 | 5.6 | 2.9 | 5.5 | 1.23 | 1.82 |
| 13.8 | 30.7 | 5.9 | 2.8 | 3.1 | 5.3 | 1.16 | 1.69 |
| 17.4 | 30.5 | 8.6 | 5.2 | 3.2 | 5.0 | 1.09 | 1.69 |
| 16.5 | 29.9 | 8.0 | 4.8 | 3.1 | 4.9 | 1.06 | 1.68 |
| 15.2 | 29.9 | 6.5 | 3.6 | 2.9 | 4.8 | 1.00 | 1.63 |
| 14.1 | 28.8 | 5.1 | 2.7 | 2.4 | 4.8 | 1.05 | 1.61 |
| 15.5 | 28.7 | 6.3 | 3.5 | 2.7 | 4.6 | 1.02 | 1.57 |
| 16.2 | 28.5 | 5.1 | 3.0 | 2.1 | 4.8 | 1.05 | 1.61 |
| 16.0 | 26.1 | 5.4 | 3.7 | 1.7 | 4.8 | 1.13 | 1.62 |
| 16.6 | 28.2 | 6.5 | 4.0 | 2.5 | 4.9 | 1.17 | 1.56 |
| 14.6 | 22.1 | 5.4 | 3.2 | 2.2 | 4.9 | 1.21 | 1.66 |
| 17.3 | 22.1 | 8.2 | 6.6 | 1.6 | 4.9 | 1.22 | 1.56 |
| 15.9 | 19.8 | 6.8 | 5.0 | 1.8 | 4.8 | 1.22 | 1.52 |
| 15.3 | 21.4 | 6.5 | 5.3 | 1.2 | 4.6 | 1.42 | 1.52 |
| 14.0 | 21.0 | 7.9 | 6.0 | 1.9 | 4.8 | 1.49 | 1.48 |
| 13.6 | 20.6 | 6.3 | 4.6 | 1.7 | 4.7 | 1.55 | 1.45 |

第4表　年次別にみた人口動態総覧（秋田県 ― 率）（つづき）

| 区分 | | 出生率（人口千対） | 死亡率（人口千対） | 自然増加率（人口千対） | 乳児死亡率（出生千対） | 新生児死亡率（出生千対） | 死 総数 |
|---|---|---|---|---|---|---|---|
| 2000 | 平成12 | 7.6 | 10.1 | △ 2.5 | 2.6 | 1.1 | 32.6 |
| 01 | 13 | 7.5 | 10.1 | △ 2.5 | 3.0 | 1.9 | 34.2 |
| 02 | 14 | 7.2 | 10.4 | △ 3.2 | 2.4 | 1.5 | 38.0 |
| 03 | 15 | 6.9 | 10.8 | △ 3.9 | 4.0 | 2.1 | 33.8 |
| 04 | 16 | 6.9 | 11.0 | △ 4.1 | 2.4 | 1.9 | 37.3 |
| 05 | 17 | 6.7 | 11.4 | △ 4.7 | 2.2 | 1.0 | 31.1 |
| 06 | 18 | 6.8 | 12.0 | △ 5.2 | 2.7 | 1.4 | 32.8 |
| 07 | 19 | 6.7 | 12.3 | △ 5.6 | 1.9 | 1.1 | 25.8 |
| 08 | 20 | 6.7 | 12.3 | △ 5.6 | 2.7 | 1.6 | 27.4 |
| **09** | **21** | **6.4** | **12.7** | **△ 6.3** | **2.4** | **0.7** | **26.4** |

| 産　率（出産千対） | | 周産期死亡率（出生＋妊娠満22週以後の死産千対） | | | 婚　姻　率（人口千対） | 離　婚　率（人口千対） | 合計特殊出生率 |
|---|---|---|---|---|---|---|---|
| 自然死産 | 人工死産 | 総　　数 | 妊娠満22週以後の死産 | 早期新生児死亡率（出生千対） | | | |
| 12.0 | 20.6 | 4.2 | 3.4 | 0.8 | 4.8 | 1.62 | 1.45 |
| 12.5 | 21.7 | 5.5 | 3.8 | 1.7 | 4.9 | 1.87 | 1.40 |
| 13.8 | 24.2 | 6.5 | 5.4 | 1.1 | 4.5 | 1.89 | 1.37 |
| 14.4 | 19.4 | 6.4 | 4.7 | 1.7 | 4.5 | 1.85 | 1.31 |
| 17.2 | 20.1 | 6.1 | 4.7 | 1.4 | 4.4 | 1.76 | 1.30 |
| 12.6 | 18.5 | 4.7 | 4.0 | 0.6 | 4.3 | 1.63 | 1.34 |
| 13.8 | 19.0 | 5.9 | 4.8 | 1.2 | 4.2 | 1.68 | 1.34 |
| 12.2 | 13.6 | 4.0 | 3.3 | 0.7 | 4.0 | 1.70 | 1.31 |
| 13.6 | 13.8 | 5.4 | 4.3 | 1.1 | 4.1 | 1.65 | 1.32 |
| **11.8** | **14.6** | **4.7** | **4.1** | **0.6** | **4.0** | **1.56** | **1.29** |

第5表　年次別にみた人口動態総覧（全国 ― 実数・率）

| 区　　分 | | 人　　口 | 出生数 | 死亡数 | 自　然<br>増加数 | 乳　児<br>死亡数 | 新生児<br>死亡数 | 死産数 |
|---|---|---|---|---|---|---|---|---|
| 1910 | 明治43 | 49,184,000 | 1,712,857 | 1,064,234 | 648,623 | 276,136 | 126,910 | 157,392 |
| 1915 | 大正4 | 52,752,000 | 1,799,326 | 1,093,793 | 705,533 | 288,634 | 125,337 | 141,301 |
| 1920 | 9 | 55,963,053 | 2,025,564 | 1,422,096 | 603,468 | 335,613 | 139,681 | 141,038 |
| 1925 | 14 | 59,736,822 | 2,086,091 | 1,210,706 | 875,385 | 297,008 | 121,238 | 124,403 |
| 1930 | 昭和5 | 64,450,005 | 2,085,101 | 1,171,867 | 914,234 | 258,703 | 104,101 | 117,730 |
| 1935 | 10 | 69,254,148 | 2,190,704 | 1,161,936 | 1,028,768 | 233,706 | 97,994 | 115,793 |
| 1940 | 15 | 71,933,000 | 2,115,867 | 1,186,595 | 929,272 | 190,509 | 81,869 | 102,034 |
| 1947 | 22 | 78,101,473 | 2,678,792 | 1,138,238 | 1,540,554 | 205,360 | 84,204 | 123,837 |
| 1950 | 25 | 83,199,637 | 2,337,507 | 904,876 | 1,432,631 | 140,515 | 64,142 | 216,974 |
| 1955 | 30 | 89,275,529 | 1,730,692 | 693,523 | 1,037,169 | 68,801 | 38,646 | 183,265 |
| 1960 | 35 | 93,418,501 | 1,606,041 | 706,599 | 899,442 | 49,293 | 27,362 | 179,281 |
| 1965 | 40 | 98,274,961 | 1,823,697 | 700,438 | 1,123,259 | 33,742 | 21,260 | 161,617 |
| 1970 | 45 | 103,119,447 | 1,934,239 | 712,962 | 1,221,277 | 25,412 | 16,742 | 135,095 |
| 1975 | 50 | 111,251,507 | 1,901,440 | 702,275 | 1,199,165 | 19,103 | 12,912 | 101,862 |
| 76 | 51 | 112,420,000 | 1,832,617 | 703,270 | 1,129,347 | 17,105 | 11,638 | 101,938 |
| 77 | 52 | 113,499,000 | 1,755,100 | 690,074 | 1,065,026 | 15,666 | 10,773 | 95,247 |
| 78 | 53 | 114,511,000 | 1,708,643 | 695,821 | 1,012,822 | 14,327 | 9,628 | 87,463 |
| 79 | 54 | 115,465,000 | 1,642,580 | 689,664 | 952,916 | 12,923 | 8,590 | 82,311 |
| 1980 | 55 | 116,211,800 | 1,576,889 | 722,801 | 854,088 | 11,841 | 7,796 | 77,446 |
| 81 | 56 | 117,204,000 | 1,529,455 | 720,262 | 809,193 | 10,891 | 7,188 | 79,222 |
| 82 | 57 | 118,008,000 | 1,515,392 | 711,883 | 803,509 | 9,969 | 6,425 | 78,107 |
| 83 | 58 | 118,786,000 | 1,508,687 | 740,038 | 768,649 | 9,406 | 5,894 | 71,941 |
| 84 | 59 | 119,523,000 | 1,489,780 | 740,247 | 749,533 | 8,920 | 5,527 | 72,361 |
| 85 | 60 | 120,265,700 | 1,431,577 | 752,283 | 679,294 | 7,899 | 4,910 | 69,009 |
| 86 | 61 | 120,946,000 | 1,382,946 | 750,620 | 632,326 | 7,251 | 4,296 | 65,678 |
| 87 | 62 | 121,535,000 | 1,346,658 | 751,172 | 595,486 | 6,711 | 3,933 | 63,834 |
| 88 | 63 | 122,026,000 | 1,314,006 | 793,014 | 520,992 | 6,265 | 3,592 | 59,636 |
| 89 | 平成元 | 122,460,000 | 1,246,802 | 788,594 | 458,208 | 5,724 | 3,214 | 55,204 |
| 1990 | 2 | 122,721,000 | 1,221,585 | 820,305 | 401,280 | 5,616 | 3,179 | 53,892 |
| 91 | 3 | 123,102,000 | 1,223,245 | 829,797 | 393,448 | 5,418 | 2,978 | 50,510 |
| 92 | 4 | 123,476,000 | 1,208,989 | 856,643 | 352,346 | 5,477 | 2,905 | 48,896 |
| 93 | 5 | 123,788,000 | 1,188,282 | 878,532 | 309,750 | 5,169 | 2,765 | 45,090 |
| 94 | 6 | 124,069,000 | 1,238,328 | 875,933 | 362,395 | 5,261 | 2,889 | 42,962 |
| 95 | 7 | 124,298,947 | 1,187,064 | 922,139 | 264,925 | 5,054 | 2,615 | 39,403 |
| 96 | 8 | 124,709,000 | 1,206,555 | 896,211 | 310,344 | 4,546 | 2,438 | 39,536 |
| 97 | 9 | 124,963,000 | 1,191,665 | 913,402 | 278,263 | 4,403 | 2,307 | 39,546 |
| 98 | 10 | 125,252,000 | 1,203,147 | 936,484 | 266,663 | 4,380 | 2,353 | 38,988 |
| 99 | 11 | 125,432,000 | 1,177,669 | 982,031 | 195,638 | 4,010 | 2,137 | 38,452 |
| 2000 | 12 | 125,612,633 | 1,190,547 | 961,653 | 228,894 | 3,830 | 2,106 | 38,393 |
| 01 | 13 | 125,908,000 | 1,170,662 | 970,331 | 200,331 | 3,599 | 1,909 | 37,467 |
| 02 | 14 | 126,008,000 | 1,153,855 | 982,379 | 171,476 | 3,497 | 1,937 | 36,978 |
| 03 | 15 | 126,139,000 | 1,123,610 | 1,014,951 | 108,659 | 3,364 | 1,879 | 35,330 |
| 04 | 16 | 126,176,000 | 1,110,721 | 1,028,602 | 82,119 | 3,122 | 1,622 | 34,365 |
| 05 | 17 | 126,204,902 | 1,062,530 | 1,083,796 | △21,266 | 2,958 | 1,510 | 31,818 |
| 06 | 18 | 126,154,000 | 1,092,674 | 1,084,450 | 8,224 | 2,864 | 1,444 | 30,911 |
| 07 | 19 | 126,085,000 | 1,089,818 | 1,108,334 | △18,516 | 2,828 | 1,434 | 29,313 |
| 08 | 20 | 125,947,000 | 1,091,156 | 1,142,407 | △51,251 | 2,798 | 1,331 | 28,177 |
| **09** | **21** | **125,820,000** | **1,070,035** | **1,141,865** | **△71,830** | **2,556** | **1,254** | **27,005** |

| 婚姻件数 | 離婚件数 | 出生率 〔人口千対〕 | 死亡率 〔人口千対〕 | 自然増加率 〔人口千対〕 | 乳児死亡率 〔出生千対〕 | 新生児死亡率 〔出生千対〕 | 死産率 〔出産千対〕 | 婚姻率 〔人口千対〕 | 離婚率 〔人口千対〕 | 合計特殊出生率 | 年次 |
|---|---|---|---|---|---|---|---|---|---|---|---|
| 441,225 | 59,432 | 34.8 | 21.6 | 13.2 | 161.2 | 74.1 | 84.2 | 9.0 | 1.21 | … | 明治43 |
| 445,210 | 59,943 | 34.1 | 20.7 | 13.4 | 160.4 | 69.7 | 72.8 | 8.4 | 1.14 | … | 大正4 |
| 546,207 | 55,511 | 36.2 | 25.4 | 10.8 | 165.7 | 69.0 | 66.4 | 9.8 | 0.99 | … | 9 |
| 521,438 | 51,687 | 34.9 | 20.3 | 14.7 | 142.4 | 58.1 | 56.3 | 8.7 | 0.87 | 5.1 | 14 |
| 506,670 | 51,259 | 32.4 | 18.2 | 14.2 | 124.1 | 49.9 | 53.4 | 7.9 | 0.80 | 4.7 | 昭和5 |
| 556,730 | 48,528 | 31.6 | 16.8 | 14.9 | 106.1 | 44.7 | 50.1 | 8.0 | 0.70 | … | 10 |
| 666,575 | 48,556 | 29.4 | 16.5 | 12.9 | 90.0 | 38.7 | 46.0 | 9.3 | 0.68 | 4.1 | 15 |
| 934,170 | 79,551 | 34.3 | 14.6 | 17.7 | 76.7 | 31.0 | 44.2 | 12.0 | 1.02 | 4.54 | 22 |
| 715,081 | 83,689 | 28.1 | 10.9 | 17.2 | 60.1 | 27.4 | 84.9 | 8.6 | 1.01 | 3.65 | 25 |
| 714,861 | 75,267 | 19.4 | 7.8 | 11.6 | 39.8 | 22.3 | 95.8 | 8.0 | 0.84 | 2.37 | 30 |
| 866,115 | 69,410 | 17.2 | 7.6 | 9.6 | 30.7 | 17.0 | 100.4 | 9.3 | 0.74 | 2.00 | 35 |
| 954,852 | 77,195 | 18.6 | 7.1 | 11.4 | 18.5 | 11.7 | 81.4 | 9.7 | 0.79 | 2.14 | 40 |
| 1,029,405 | 95,937 | 18.8 | 6.9 | 11.9 | 13.1 | 8.7 | 65.3 | 10.0 | 0.93 | 2.13 | 45 |
| 941,628 | 119,135 | 17.1 | 6.3 | 10.8 | 10.0 | 6.8 | 50.8 | 8.5 | 1.07 | 1.91 | 50 |
| 871,543 | 124,512 | 16.3 | 6.3 | 10.0 | 9.3 | 6.4 | 52.7 | 7.8 | 1.11 | 1.85 | 51 |
| 821,029 | 129,485 | 15.5 | 6.1 | 9.4 | 8.9 | 6.1 | 51.5 | 7.2 | 1.14 | 1.80 | 52 |
| 793,257 | 136,146 | 14.9 | 6.1 | 8.8 | 8.4 | 5.6 | 48.7 | 6.9 | 1.15 | 1.79 | 53 |
| 788,505 | 135,250 | 14.2 | 6.0 | 8.3 | 7.9 | 5.2 | 47.7 | 6.8 | 1.17 | 1.77 | 54 |
| 774,702 | 141,689 | 13.6 | 6.2 | 7.3 | 7.5 | 4.9 | 46.8 | 6.7 | 1.22 | 1.75 | 55 |
| 776,531 | 154,221 | 13.0 | 6.1 | 6.9 | 7.1 | 4.7 | 49.2 | 6.6 | 1.32 | 1.74 | 56 |
| 781,252 | 163,980 | 12.8 | 6.0 | 6.8 | 6.6 | 4.2 | 49.0 | 6.6 | 1.39 | 1.77 | 57 |
| 762,552 | 179,150 | 12.7 | 6.2 | 6.5 | 6.2 | 3.9 | 45.5 | 6.4 | 1.51 | 1.80 | 58 |
| 739,991 | 178,746 | 12.5 | 6.2 | 6.3 | 6.0 | 3.7 | 46.3 | 6.2 | 1.50 | 1.81 | 59 |
| 735,850 | 166,640 | 11.9 | 6.3 | 5.6 | 5.5 | 3.4 | 46.0 | 6.1 | 1.39 | 1.76 | 60 |
| 710,962 | 166,054 | 11.4 | 6.2 | 5.2 | 5.2 | 3.1 | 45.3 | 5.9 | 1.37 | 1.72 | 61 |
| 696,173 | 158,227 | 11.1 | 6.2 | 4.9 | 5.0 | 2.9 | 45.3 | 5.7 | 1.30 | 1.69 | 62 |
| 707,716 | 153,600 | 10.8 | 6.5 | 4.3 | 4.8 | 2.7 | 43.4 | 5.8 | 1.26 | 1.66 | 63 |
| 708,316 | 157,811 | 10.2 | 6.4 | 3.7 | 4.6 | 2.6 | 42.4 | 5.8 | 1.29 | 1.57 | 平成元 |
| 722,138 | 157,608 | 10.0 | 6.7 | 3.3 | 4.6 | 2.6 | 42.3 | 5.9 | 1.28 | 1.54 | 2 |
| 742,264 | 168,969 | 9.9 | 6.7 | 3.2 | 4.4 | 2.4 | 39.7 | 6.0 | 1.37 | 1.53 | 3 |
| 754,441 | 179,191 | 9.8 | 6.9 | 2.9 | 4.5 | 2.4 | 38.9 | 6.1 | 1.45 | 1.50 | 4 |
| 792,658 | 188,297 | 9.6 | 7.1 | 2.5 | 4.3 | 2.3 | 36.6 | 6.4 | 1.52 | 1.46 | 5 |
| 782,738 | 195,106 | 10.0 | 7.1 | 2.9 | 4.2 | 2.3 | 33.5 | 6.3 | 1.57 | 1.50 | 6 |
| 791,888 | 199,016 | 9.6 | 7.4 | 2.1 | 4.3 | 2.2 | 32.1 | 6.4 | 1.60 | 1.42 | 7 |
| 795,080 | 206,955 | 9.7 | 7.2 | 2.5 | 3.8 | 2.0 | 31.7 | 6.4 | 1.66 | 1.43 | 8 |
| 775,651 | 222,635 | 9.5 | 7.3 | 2.2 | 3.7 | 1.9 | 32.1 | 6.2 | 1.78 | 1.39 | 9 |
| 784,595 | 243,183 | 9.6 | 7.5 | 2.1 | 3.6 | 2.0 | 31.4 | 6.3 | 1.94 | 1.38 | 10 |
| 762,028 | 250,529 | 9.4 | 7.8 | 1.6 | 3.4 | 1.8 | 31.6 | 6.1 | 2.00 | 1.34 | 11 |
| 798,138 | 264,246 | 9.5 | 7.7 | 1.8 | 3.2 | 1.8 | 31.2 | 6.4 | 2.10 | 1.36 | 12 |
| 799,999 | 285,911 | 9.3 | 7.7 | 1.6 | 3.1 | 1.6 | 31.0 | 6.4 | 2.27 | 1.33 | 13 |
| 757,331 | 289,836 | 9.2 | 7.8 | 1.4 | 3.0 | 1.7 | 31.1 | 6.0 | 2.30 | 1.32 | 14 |
| 740,191 | 283,854 | 8.9 | 8.0 | 0.9 | 3.0 | 1.7 | 30.5 | 5.9 | 2.25 | 1.29 | 15 |
| 720,417 | 270,804 | 8.8 | 8.2 | 0.7 | 2.8 | 1.5 | 30.0 | 5.7 | 2.15 | 1.29 | 16 |
| 714,265 | 261,917 | 8.4 | 8.6 | △0.2 | 2.8 | 1.4 | 29.1 | 5.7 | 2.08 | 1.26 | 17 |
| 730,971 | 257,475 | 8.7 | 8.6 | 0.1 | 2.6 | 1.3 | 27.5 | 5.8 | 2.04 | 1.32 | 18 |
| 719,822 | 254,832 | 8.6 | 8.8 | △0.1 | 2.6 | 1.3 | 26.2 | 5.7 | 2.02 | 1.34 | 19 |
| 726,106 | 251,136 | 8.7 | 9.1 | △0.4 | 2.6 | 2.6 | 25.2 | 5.8 | 1.99 | 1.37 | 20 |
| **707,734** | **253,353** | **8.5** | **9.1** | **△0.6** | **2.4** | **1.2** | **24.6** | **5.6** | **2.01** | **1.37** | **21** |

第6表　人口動態総覧（保健所・市町村別）

| 区分 | | 出生数 総数 | 出生数 男 | 出生数 女 | (再掲) 低体重児数 (2500g未満) | 死亡数 総数 | 死亡数 男 | 死亡数 女 | 自然増加数 |
|---|---|---|---|---|---|---|---|---|---|
| 総数 | | 7,013 | 3,594 | 3,419 | 675 | 13,866 | 7,319 | 6,547 | △6,853 |
| 市部 | | 6,471 | 3,316 | 3,155 | 612 | 12,265 | 6,472 | 5,793 | △5,794 |
| 郡部 | | 542 | 278 | 264 | 63 | 1,601 | 847 | 754 | △1,059 |
| 大館保健所 | 管内計 | 796 | 405 | 391 | 80 | 1,617 | 833 | 784 | △821 |
| | 市部計 | 764 | 388 | 376 | 73 | 1,526 | 789 | 737 | △762 |
| | 大館市 | 526 | 280 | 246 | 54 | 1,019 | 522 | 497 | △493 |
| | 鹿角市 | 238 | 108 | 130 | 19 | 507 | 267 | 240 | △269 |
| | 鹿角郡 | 32 | 17 | 15 | 7 | 91 | 44 | 47 | △59 |
| | 小坂町 | 32 | 17 | 15 | 7 | 91 | 44 | 47 | △59 |
| 北秋田保健所 | 管内計 | 186 | 98 | 88 | 16 | 701 | 392 | 309 | △515 |
| | 北秋田市 | 181 | 96 | 85 | 16 | 638 | 355 | 283 | △457 |
| | 北秋田郡計 | 5 | 2 | 3 | － | 63 | 37 | 26 | △58 |
| | 上小阿仁村 | 5 | 2 | 3 | － | 63 | 37 | 26 | △58 |
| 能代保健所 | 管内計 | 469 | 239 | 230 | 41 | 1,318 | 724 | 594 | △849 |
| | 能代市 | 350 | 175 | 175 | 31 | 847 | 472 | 375 | △497 |
| | 山本郡 | 119 | 64 | 55 | 10 | 471 | 252 | 219 | △352 |
| | 藤里町 | 19 | 11 | 8 | 1 | 69 | 41 | 28 | △50 |
| | 三種町 | 68 | 35 | 33 | 7 | 286 | 146 | 140 | △218 |
| | 八峰町 | 32 | 18 | 14 | 2 | 116 | 65 | 51 | △84 |
| 秋田市保健所 | 管内計 | 2,429 | 1,242 | 1,187 | 243 | 3,102 | 1,661 | 1,441 | △673 |
| | 秋田市 | 2,429 | 1,242 | 1,187 | 243 | 3,102 | 1,661 | 1,441 | △673 |
| 秋田中央保健所 | 管内計 | 461 | 254 | 207 | 49 | 1,232 | 655 | 577 | △771 |
| | 市部計 | 331 | 185 | 146 | 34 | 855 | 459 | 396 | △524 |
| | 男鹿市 | 144 | 77 | 67 | 15 | 489 | 253 | 236 | △345 |
| | 潟上市 | 187 | 108 | 79 | 19 | 366 | 206 | 160 | △179 |
| | 南秋田郡 | 130 | 69 | 61 | 15 | 377 | 196 | 181 | △247 |
| | 五城目町 | 44 | 18 | 26 | 7 | 184 | 95 | 89 | △140 |
| | 八郎潟町 | 32 | 15 | 17 | 4 | 80 | 40 | 40 | △48 |
| | 井川町 | 30 | 19 | 11 | 4 | 83 | 46 | 37 | △53 |
| | 大潟村 | 24 | 17 | 7 | － | 30 | 15 | 15 | △6 |
| 由利本荘保健所 | 管内計 | 773 | 421 | 352 | 70 | 1,497 | 799 | 698 | △724 |
| | 由利本荘市 | 616 | 340 | 276 | 54 | 1,132 | 609 | 523 | △516 |
| | にかほ市 | 157 | 81 | 76 | 16 | 365 | 190 | 175 | △208 |
| 大仙保健所 | 管内計 | 860 | 422 | 438 | 72 | 2,027 | 1,064 | 963 | △1,167 |
| | 市部計 | 737 | 362 | 375 | 57 | 1,724 | 897 | 827 | △987 |
| | 大仙市 | 552 | 279 | 273 | 45 | 1,249 | 665 | 584 | △697 |
| | 仙北市 | 185 | 83 | 102 | 12 | 475 | 232 | 243 | △290 |
| | 仙北郡 | 123 | 60 | 63 | 15 | 303 | 167 | 136 | △180 |
| | 美郷町 | 123 | 60 | 63 | 15 | 303 | 167 | 136 | △180 |
| 横手保健所 | 管内計 | 627 | 306 | 321 | 68 | 1,296 | 653 | 643 | △669 |
| | 横手市 | 627 | 306 | 321 | 68 | 1,296 | 653 | 643 | △669 |
| 湯沢保健所 | 管内計 | 412 | 207 | 205 | 36 | 1,076 | 538 | 538 | △664 |
| | 湯沢市 | 279 | 141 | 138 | 20 | 780 | 387 | 393 | △501 |
| | 雄勝郡 | 133 | 66 | 67 | 16 | 296 | 151 | 145 | △163 |
| | 羽後町 | 119 | 58 | 61 | 16 | 244 | 122 | 122 | △125 |
| | 東成瀬村 | 14 | 8 | 6 | － | 52 | 29 | 23 | △38 |

| 乳児死亡数（1歳未満） | | | 新生児死亡数（生後4週未満） | | | 死産数（妊娠満12週以後） | | | 周産期死亡数 | | | 婚姻件数 | 離婚件数 |
|---|---|---|---|---|---|---|---|---|---|---|---|---|---|
| 総数 | 男 | 女 | 総数 | 男 | 女 | 総数 | 自然 | 人工 | 総数 | 妊娠満22週以後の死産 | 早期新生児死亡 | | |
| 17 | 8 | 9 | 5 | 3 | 2 | 190 | 85 | 105 | 33 | 29 | 4 | 4,364 | 1,708 |
| 16 | 8 | 8 | 5 | 3 | 2 | 177 | 76 | 101 | 30 | 26 | 4 | 4,028 | 1,568 |
| 1 | − | 1 | − | − | − | 13 | 9 | 4 | 3 | 3 | − | 336 | 140 |
| − | − | − | − | − | − | 19 | 9 | 10 | 4 | 4 | − | 438 | 173 |
| − | − | − | − | − | − | 18 | 8 | 10 | 4 | 4 | − | 419 | 168 |
| − | − | − | − | − | − | 15 | 6 | 9 | 3 | 3 | − | 297 | 124 |
| − | − | − | − | − | − | 3 | 2 | 1 | 1 | 1 | − | 122 | 44 |
| − | − | − | − | − | − | 1 | 1 | − | − | − | − | 19 | 5 |
| − | − | − | − | − | − | 1 | 1 | − | − | − | − | 19 | 5 |
| − | − | − | − | − | − | 5 | 3 | 2 | − | − | − | 107 | 47 |
| − | − | − | − | − | − | 4 | 2 | 2 | − | − | − | 101 | 45 |
| − | − | − | − | − | − | 1 | 1 | − | − | − | − | 6 | 2 |
| − | − | − | − | − | − | 1 | 1 | − | − | − | − | 6 | 2 |
| 2 | 1 | 1 | − | − | − | 10 | 3 | 7 | − | − | − | 306 | 147 |
| 2 | 1 | 1 | − | − | − | 8 | 2 | 6 | − | − | − | 218 | 101 |
| − | − | − | − | − | − | 2 | 1 | 1 | − | − | − | 88 | 46 |
| − | − | − | − | − | − | − | − | − | − | − | − | 7 | 2 |
| − | − | − | − | − | − | 1 | − | 1 | − | − | − | 60 | 32 |
| − | − | − | − | − | − | 1 | 1 | − | − | − | − | 21 | 12 |
| 6 | 4 | 2 | 2 | 2 | − | 68 | 31 | 37 | 10 | 8 | 2 | 1,536 | 558 |
| 6 | 4 | 2 | 2 | 2 | − | 68 | 31 | 37 | 10 | 8 | 2 | 1,536 | 558 |
| − | − | − | − | − | − | 20 | 7 | 13 | 3 | 3 | − | 311 | 143 |
| − | − | − | − | − | − | 15 | 4 | 11 | 1 | 1 | − | 232 | 115 |
| − | − | − | − | − | − | 7 | 2 | 5 | − | − | − | 112 | 54 |
| − | − | − | − | − | − | 8 | 2 | 6 | 1 | 1 | − | 120 | 61 |
| − | − | − | − | − | − | 5 | 3 | 2 | 2 | 2 | − | 79 | 28 |
| − | − | − | − | − | − | − | − | − | − | − | − | 40 | 11 |
| − | − | − | − | − | − | 2 | 1 | 1 | − | − | − | 17 | 9 |
| − | − | − | − | − | − | − | − | − | − | − | − | 10 | 2 |
| − | − | − | − | − | − | 3 | 2 | 1 | 2 | 2 | − | 12 | 6 |
| 6 | 2 | 4 | 2 | − | 2 | 22 | 11 | 11 | 6 | 5 | 1 | 462 | 164 |
| 3 | − | 3 | 2 | − | 2 | 16 | 8 | 8 | 5 | 4 | 1 | 332 | 130 |
| 3 | 2 | 1 | − | − | − | 6 | 3 | 3 | 1 | 1 | − | 130 | 34 |
| 2 | − | 2 | − | − | − | 20 | 11 | 9 | 4 | 4 | − | 533 | 217 |
| 1 | − | 1 | − | − | − | 16 | 8 | 8 | 3 | 3 | − | 460 | 185 |
| 1 | − | 1 | − | − | − | 12 | 5 | 7 | 2 | 2 | − | 349 | 137 |
| − | − | − | − | − | − | 4 | 3 | 1 | 1 | 1 | − | 111 | 48 |
| 1 | − | 1 | − | − | − | 4 | 3 | 1 | 1 | 1 | − | 73 | 32 |
| 1 | − | 1 | − | − | − | 4 | 3 | 1 | 1 | 1 | − | 73 | 32 |
| − | − | − | − | − | − | 21 | 8 | 13 | 4 | 4 | − | 396 | 144 |
| − | − | − | − | − | − | 21 | 8 | 13 | 4 | 4 | − | 396 | 144 |
| 1 | 1 | − | 1 | 1 | − | 5 | 2 | 3 | 2 | 1 | 1 | 275 | 115 |
| 1 | 1 | − | 1 | 1 | − | 5 | 2 | 3 | 2 | 1 | 1 | 204 | 88 |
| − | − | − | − | − | − | − | − | − | − | − | − | 71 | 27 |
| − | − | − | − | − | − | − | − | − | − | − | − | 63 | 26 |
| − | − | − | − | − | − | − | − | − | − | − | − | 8 | 1 |

第7表　人口動態率（保健所・市町村別）

| 区分 | | 人口 (21.10. 1現在) | 出生率 (人口千対) | 死亡率 (人口千対) | 自然増加率 (人口千対) | 乳児死亡率 (出生千対) | 新生児死亡率 (出生千対) |
|---|---|---|---|---|---|---|---|
| 総数 | | 1,093,000 | 6.4 | 12.7 | △6.3 | 2.4 | 0.7 |
| 市部 | | 989,031 | 6.5 | 12.4 | △5.9 | 2.5 | 0.8 |
| 郡部 | | 108,595 | 5.0 | 14.7 | △9.8 | 1.8 | － |
| 大館保健所 | 管内計 | 119,993 | 6.6 | 13.5 | △6.8 | － | － |
| | 市部計 | 113,786 | 6.7 | 13.4 | △6.7 | － | － |
| | 大館市 | 79,165 | 6.6 | 12.9 | △6.2 | － | － |
| | 鹿角市 | 34,621 | 6.9 | 14.6 | △7.8 | － | － |
| | 鹿角郡 | 6,207 | 5.2 | 14.7 | △9.5 | － | － |
| | 小坂町 | 6,207 | 5.2 | 14.7 | △9.5 | － | － |
| 北秋田保健所 | 管内計 | 40,021 | 4.6 | 17.5 | △12.9 | － | － |
| | 北秋田市 | 37,198 | 4.9 | 17.2 | △12.3 | － | － |
| | 北秋田郡計 | 2,823 | 1.8 | 22.3 | △20.5 | － | － |
| | 上小阿仁村 | 2,823 | 1.8 | 22.3 | △20.5 | － | － |
| 能代保健所 | 管内計 | 90,811 | 5.2 | 14.5 | △9.3 | 4.3 | － |
| | 能代市 | 59,455 | 5.9 | 14.2 | △8.4 | 5.7 | － |
| | 山本郡 | 31,356 | 3.8 | 15.0 | △11.2 | － | － |
| | 藤里町 | 4,018 | 4.7 | 17.2 | △12.4 | － | － |
| | 三種町 | 19,023 | 3.6 | 15.0 | △11.5 | － | － |
| | 八峰町 | 8,315 | 3.8 | 14.0 | △10.1 | － | － |
| 秋田市保健所 | 管内計 | 325,837 | 7.5 | 9.5 | △2.1 | 2.5 | 0.8 |
| | 秋田市 | 325,837 | 7.5 | 9.5 | △2.1 | 2.5 | 0.8 |
| 秋田中央保健所 | 管内計 | 94,143 | 4.9 | 13.1 | △8.2 | － | － |
| | 市部計 | 67,869 | 4.9 | 12.6 | △7.7 | － | － |
| | 男鹿市 | 33,017 | 4.4 | 14.8 | △10.4 | － | － |
| | 潟上市 | 34,852 | 5.4 | 10.5 | △5.1 | － | － |
| | 南秋田郡 | 26,274 | 4.9 | 14.3 | △9.4 | － | － |
| | 五城目町 | 10,738 | 4.1 | 17.1 | △13.0 | － | － |
| | 八郎潟町 | 6,771 | 4.7 | 11.8 | △7.1 | － | － |
| | 井川町 | 5,539 | 5.4 | 15.0 | △9.6 | － | － |
| | 大潟村 | 3,226 | 7.4 | 9.3 | △1.9 | － | － |
| 由利本荘保健所 | 管内計 | 113,904 | 6.8 | 13.1 | △6.4 | 7.8 | 2.6 |
| | 由利本荘市 | 85,898 | 7.2 | 13.2 | △6.0 | 4.9 | 3.2 |
| | にかほ市 | 28,006 | 5.6 | 13.0 | △7.4 | 19.1 | － |
| 大仙保健所 | 管内計 | 141,383 | 6.1 | 14.3 | △8.3 | 2.3 | － |
| | 市部計 | 119,465 | 6.2 | 14.4 | △8.3 | 1.4 | － |
| | 大仙市 | 89,398 | 6.2 | 14.0 | △7.8 | 1.8 | － |
| | 仙北市 | 30,067 | 6.2 | 15.8 | △9.6 | － | － |
| | 仙北郡 | 21,918 | 5.6 | 13.8 | △8.2 | 8.1 | － |
| | 美郷町 | 21,918 | 5.6 | 13.8 | △8.2 | 8.1 | － |
| 横手保健所 | 管内計 | 99,107 | 6.3 | 13.1 | △6.8 | － | － |
| | 横手市 | 99,107 | 6.3 | 13.1 | △6.8 | － | － |
| 湯沢保健所 | 管内計 | 72,427 | 5.7 | 14.9 | △9.2 | 2.4 | 2.4 |
| | 湯沢市 | 52,410 | 5.3 | 14.9 | △9.6 | 3.6 | 3.6 |
| | 雄勝郡 | 20,017 | 6.6 | 14.8 | △8.1 | － | － |
| | 羽後町 | 17,112 | 7.0 | 14.3 | △7.3 | － | － |
| | 東成瀬村 | 2,905 | 4.8 | 17.9 | △13.1 | － | － |

平成21年

| 死産率（出産千対） | | | 周産期死亡率 | | | 婚姻率 | 離婚率 |
|---|---|---|---|---|---|---|---|
| 総数 | 自然死産 | 人工死産 | 総数（出生＋妊娠満22週以後の死産千対） | 後期死産（出生＋妊娠満22週以後の死産千対） | 早期新生児死亡（出生千対） | （人口千対） | （人口千対） |
| 26.4 | 11.8 | 14.6 | 4.7 | 4.1 | 0.6 | 4.0 | 1.56 |
| 26.6 | 11.4 | 15.2 | 4.6 | 4.0 | 0.6 | 4.1 | 1.59 |
| 23.4 | 16.2 | 7.2 | 5.5 | 5.5 | － | 3.1 | 1.29 |
| 23.3 | 11.0 | 12.3 | 5.0 | 5.0 | － | 3.7 | 1.44 |
| 23.0 | 10.2 | 12.8 | 5.2 | 5.2 | － | 3.7 | 1.48 |
| 27.7 | 11.1 | 16.6 | 5.7 | 5.7 | － | 3.8 | 1.57 |
| 12.4 | 8.3 | 4.1 | 4.2 | 4.2 | － | 3.5 | 1.27 |
| 30.3 | 30.3 | － | － | － | － | 3.1 | 0.81 |
| 30.3 | 30.3 | － | － | － | － | 3.1 | 0.81 |
| 26.2 | 15.7 | 10.5 | － | － | － | 2.7 | 1.17 |
| 21.6 | 10.8 | 10.8 | － | － | － | 2.7 | 1.21 |
| 166.7 | 166.7 | － | － | － | － | 2.1 | 0.71 |
| 166.7 | 166.7 | － | － | － | － | 2.1 | 0.71 |
| 20.9 | 6.3 | 14.6 | － | － | － | 3.4 | 1.62 |
| 22.3 | 5.6 | 16.8 | － | － | － | 3.7 | 1.70 |
| 16.5 | 8.3 | 8.3 | － | － | － | 2.8 | 1.47 |
| － | － | － | － | － | － | 1.7 | 0.50 |
| 14.5 | － | 14.5 | － | － | － | 3.2 | 1.68 |
| 30.3 | 30.3 | － | － | － | － | 2.5 | 1.44 |
| 27.2 | 12.4 | 14.8 | 4.1 | 3.3 | 0.8 | 4.7 | 1.71 |
| 27.2 | 12.4 | 14.8 | 4.1 | 3.3 | 0.8 | 4.7 | 1.71 |
| 41.6 | 14.6 | 27.0 | 6.5 | 6.5 | － | 3.3 | 1.52 |
| 43.4 | 11.6 | 31.8 | 3.0 | 3.0 | － | 3.4 | 1.69 |
| 46.4 | 13.2 | 33.1 | － | － | － | 3.4 | 1.64 |
| 41.0 | 10.3 | 30.8 | 5.3 | 5.3 | － | 3.4 | 1.75 |
| 37.0 | 22.2 | 14.8 | 15.2 | 15.2 | － | 3.0 | 1.07 |
| － | － | － | － | － | － | 3.7 | 1.02 |
| 58.8 | 29.4 | 29.4 | － | － | － | 2.5 | 1.33 |
| － | － | － | － | － | － | 1.8 | 0.36 |
| 111.1 | 74.1 | 37.0 | 76.9 | 76.9 | － | 3.7 | 1.86 |
| 27.7 | 13.8 | 13.8 | 7.7 | 6.4 | 1.3 | 4.1 | 1.44 |
| 25.3 | 12.7 | 12.7 | 8.1 | 6.5 | 1.6 | 3.9 | 1.51 |
| 36.8 | 18.4 | 18.4 | 6.3 | 6.3 | － | 4.6 | 1.21 |
| 22.7 | 12.5 | 10.2 | 4.6 | 4.6 | － | 3.8 | 1.53 |
| 21.2 | 10.6 | 10.6 | 4.1 | 4.1 | － | 3.9 | 1.55 |
| 21.3 | 8.9 | 12.4 | 3.6 | 3.6 | － | 3.9 | 1.53 |
| 21.2 | 15.9 | 5.3 | 5.4 | 5.4 | － | 3.7 | 1.60 |
| 31.5 | 23.6 | 7.9 | 8.1 | 8.1 | － | 3.3 | 1.46 |
| 31.5 | 23.6 | 7.9 | 8.1 | 8.1 | － | 3.3 | 1.46 |
| 32.4 | 12.3 | 20.1 | 6.3 | 6.3 | － | 4.0 | 1.45 |
| 32.4 | 12.3 | 20.1 | 6.3 | 6.3 | － | 4.0 | 1.45 |
| 12.0 | 4.8 | 7.2 | 4.8 | 2.4 | 2.4 | 3.8 | 1.59 |
| 17.6 | 7.0 | 10.6 | 7.1 | 3.6 | 3.6 | 3.9 | 1.68 |
| － | － | － | － | － | － | 3.5 | 1.35 |
| － | － | － | － | － | － | 3.7 | 1.52 |
| － | － | － | － | － | － | 2.8 | 0.34 |

＊率の算出に用いた人口は、秋田県総数→日本人人口（按分済み人口）、市町村別→H19年秋田県の人口である。（解－２の頁参照）

# 第　3　章

# 出　生　統　計

第8表　出生率（人口1,000対）（年次・都道府県別）

| 区　分 | 平成10年 | 平成11年 | 平成12年 | 平成13年 | 平成14年 | 平成15年 | 平成16年 | 平成17年 | 平成18年 | 平成19年 | 平成20年 | **平成21年** |
|---|---|---|---|---|---|---|---|---|---|---|---|---|
| 全　国 | 9.6 | 9.4 | 9.5 | 9.3 | 9.2 | 8.9 | 8.8 | 8.4 | 8.7 | 8.6 | 8.7 | **8.5** |
| 北海道 | 8.6 | 8.2 | 8.2 | 8.2 | 8.2 | 8.0 | 7.8 | 7.4 | 7.6 | 7.5 | 7.4 | **7.3** |
| 青　森 | 9.2 | 8.9 | 8.8 | 8.8 | 8.5 | 8.0 | 8.0 | 7.3 | 7.4 | 7.2 | 7.3 | **6.9** |
| 岩　手 | 9.0 | 8.8 | 8.8 | 8.7 | 8.5 | 8.1 | 8.0 | 7.6 | 7.7 | 7.6 | 7.6 | **7.4** |
| 宮　城 | 9.5 | 9.3 | 9.4 | 9.2 | 9.1 | 8.8 | 8.6 | 8.2 | 8.4 | 8.5 | 8.5 | **8.2** |
| **秋　田** | **7.8** | **7.7** | **7.6** | **7.5** | **7.2** | **6.9** | **6.9** | **6.7** | **6.8** | **6.7** | **6.7** | **6.4** |
| 山　形 | 8.8 | 8.7 | 8.8 | 8.8 | 8.5 | 8.2 | 8.1 | 7.7 | 7.9 | 7.7 | 7.8 | **7.4** |
| 福　島 | 9.7 | 9.6 | 9.6 | 9.5 | 9.2 | 9.0 | 8.7 | 8.4 | 8.5 | 8.3 | 8.3 | **8.0** |
| 茨　城 | 9.7 | 9.5 | 9.6 | 9.4 | 9.3 | 9.0 | 8.9 | 8.3 | 8.6 | 8.5 | 8.4 | **8.3** |
| 栃　木 | 9.5 | 9.3 | 9.6 | 9.5 | 9.3 | 9.1 | 9.0 | 8.7 | 8.9 | 8.7 | 8.7 | **8.6** |
| 群　馬 | 9.7 | 9.6 | 9.7 | 9.5 | 9.4 | 9.2 | 8.9 | 8.6 | 8.6 | 8.5 | 8.6 | **8.3** |
| 埼　玉 | 9.8 | 9.6 | 9.7 | 9.5 | 9.3 | 9.1 | 8.9 | 8.6 | 8.8 | 8.7 | 8.6 | **8.5** |
| 千　葉 | 9.4 | 9.2 | 9.4 | 9.2 | 9.2 | 8.9 | 8.9 | 8.5 | 8.6 | 8.6 | 8.7 | **8.6** |
| 東　京 | 8.5 | 8.4 | 8.5 | 8.3 | 8.4 | 8.2 | 8.2 | 7.8 | 8.2 | 8.3 | 8.4 | **8.5** |
| 神奈川 | 10.0 | 9.8 | 9.9 | 9.7 | 9.6 | 9.4 | 9.2 | 8.8 | 9.1 | 9.0 | 9.0 | **8.9** |
| 新　潟 | 9.1 | 8.8 | 8.9 | 8.7 | 8.2 | 8.1 | 8.0 | 7.6 | 7.9 | 7.8 | 7.7 | **7.6** |
| 富　山 | 9.0 | 9.1 | 9.1 | 9.0 | 8.9 | 8.4 | 8.5 | 8.1 | 8.2 | 8.0 | 8.0 | **7.8** |
| 石　川 | 9.9 | 9.6 | 9.8 | 9.7 | 9.3 | 9.3 | 9.0 | 8.6 | 8.8 | 8.9 | 8.8 | **8.5** |
| 福　井 | 10.1 | 9.8 | 9.8 | 9.7 | 9.5 | 9.1 | 8.9 | 8.8 | 9.1 | 8.9 | 8.9 | **8.8** |
| 山　梨 | 9.7 | 9.4 | 9.5 | 9.3 | 9.0 | 8.8 | 8.6 | 8.2 | 8.2 | 8.1 | 8.1 | **7.8** |
| 長　野 | 9.8 | 9.5 | 9.7 | 9.6 | 9.3 | 9.1 | 8.9 | 8.6 | 8.7 | 8.7 | 8.5 | **8.1** |
| 岐　阜 | 9.8 | 9.6 | 9.7 | 9.4 | 9.4 | 9.2 | 8.9 | 8.6 | 8.8 | 8.6 | 8.5 | **8.5** |
| 静　岡 | 9.7 | 9.5 | 9.6 | 9.5 | 9.5 | 9.1 | 9.0 | 8.6 | 8.8 | 9.0 | 8.8 | **8.6** |
| 愛　知 | 10.7 | 10.7 | 10.8 | 10.5 | 10.3 | 10.0 | 10.0 | 9.4 | 9.8 | 9.8 | 9.9 | **9.7** |
| 三　重 | 9.7 | 9.4 | 9.7 | 9.3 | 9.4 | 9.0 | 8.9 | 8.4 | 8.6 | 8.6 | 8.6 | **8.6** |
| 滋　賀 | 10.8 | 10.7 | 10.6 | 10.5 | 10.4 | 10.1 | 10.1 | 9.5 | 9.9 | 9.7 | 9.8 | **9.5** |
| 京　都 | 9.4 | 9.2 | 9.2 | 9.0 | 8.8 | 8.6 | 8.5 | 8.3 | 8.5 | 8.3 | 8.4 | **8.2** |
| 大　阪 | 10.5 | 10.2 | 10.2 | 9.9 | 9.7 | 9.4 | 9.2 | 8.8 | 9.0 | 8.9 | 9.0 | **8.7** |
| 兵　庫 | 10.1 | 9.9 | 10.0 | 9.6 | 9.5 | 9.2 | 9.0 | 8.6 | 8.9 | 8.8 | 8.9 | **8.6** |
| 奈　良 | 9.6 | 9.1 | 9.3 | 8.9 | 8.7 | 8.5 | 8.3 | 7.9 | 8.2 | 8.0 | 7.9 | **7.7** |
| 和歌山 | 9.2 | 8.9 | 9.0 | 8.8 | 8.5 | 8.1 | 7.8 | 7.6 | 7.8 | 7.6 | 7.8 | **7.5** |
| 鳥　取 | 9.2 | 8.7 | 9.3 | 9.2 | 8.8 | 9.0 | 8.7 | 8.3 | 8.6 | 8.4 | 8.3 | **8.3** |
| 島　根 | 8.5 | 8.4 | 8.6 | 8.8 | 8.4 | 8.1 | 8.2 | 7.7 | 8.2 | 8.1 | 7.9 | **7.8** |
| 岡　山 | 9.9 | 9.6 | 9.8 | 9.7 | 9.5 | 9.2 | 9.1 | 8.6 | 8.9 | 8.8 | 8.8 | **8.5** |
| 広　島 | 9.7 | 9.5 | 9.6 | 9.6 | 9.3 | 9.2 | 9.0 | 8.7 | 8.9 | 9.1 | 9.0 | **9.0** |
| 山　口 | 8.7 | 8.6 | 8.7 | 8.6 | 8.4 | 8.1 | 8.1 | 7.8 | 7.9 | 8.0 | 8.0 | **7.8** |
| 徳　島 | 8.8 | 8.6 | 8.8 | 8.6 | 8.4 | 8.1 | 8.0 | 7.3 | 7.8 | 7.6 | 7.5 | **7.5** |
| 香　川 | 9.4 | 9.4 | 9.6 | 9.3 | 9.3 | 9.0 | 9.0 | 8.6 | 8.6 | 8.7 | 8.6 | **8.4** |
| 愛　媛 | 9.1 | 8.7 | 8.9 | 8.8 | 8.4 | 8.5 | 8.2 | 7.9 | 8.1 | 8.1 | 8.1 | **8.1** |
| 高　知 | 8.3 | 8.2 | 8.4 | 8.3 | 8.1 | 7.8 | 7.6 | 7.5 | 7.6 | 7.3 | 7.5 | **7.1** |
| 福　岡 | 9.6 | 9.4 | 9.5 | 9.4 | 9.3 | 9.0 | 9.0 | 8.7 | 9.0 | 9.2 | 9.3 | **9.2** |
| 佐　賀 | 9.9 | 9.7 | 10.0 | 9.8 | 9.4 | 9.1 | 9.1 | 8.7 | 8.9 | 9.0 | 9.2 | **8.9** |
| 長　崎 | 9.6 | 9.3 | 9.3 | 9.1 | 8.8 | 8.7 | 8.7 | 8.2 | 8.5 | 8.4 | 8.5 | **8.3** |
| 熊　本 | 9.4 | 9.2 | 9.3 | 9.1 | 9.1 | 8.8 | 8.8 | 8.5 | 8.9 | 9.0 | 9.1 | **9.0** |
| 大　分 | 9.1 | 8.8 | 9.0 | 9.0 | 8.6 | 8.4 | 8.3 | 8.1 | 8.5 | 8.5 | 8.6 | **8.4** |
| 宮　崎 | 9.7 | 9.3 | 9.5 | 9.4 | 9.2 | 8.8 | 8.9 | 8.5 | 8.8 | 9.1 | 9.1 | **9.0** |
| 鹿児島 | 9.1 | 8.8 | 9.1 | 9.0 | 8.9 | 8.8 | 8.6 | 8.5 | 8.7 | 8.7 | 9.0 | **8.8** |
| 沖　縄 | 13.1 | 12.8 | 12.8 | 13.0 | 12.4 | 12.1 | 12.1 | 11.9 | 12.1 | 12.1 | 12.2 | **12.2** |

第9表　出生数（性・月・保健所・市町村別）

| 区分 | | 総数 | | | 1月 | | 2月 | | 3月 | | 4月 | |
|---|---|---|---|---|---|---|---|---|---|---|---|---|
| | | 計 | 男 | 女 | 男 | 女 | 男 | 女 | 男 | 女 | 男 | 女 |
| 総数 | | 7,013 | 3,594 | 3,419 | 284 | 275 | 274 | 234 | 294 | 264 | 296 | 325 |
| 市部 | | 6,471 | 3,316 | 3,155 | 259 | 254 | 254 | 214 | 270 | 247 | 274 | 298 |
| 郡部 | | 542 | 278 | 264 | 25 | 21 | 20 | 20 | 24 | 17 | 22 | 27 |
| 大館保健所 | 管内計 | 796 | 405 | 391 | 34 | 34 | 26 | 33 | 35 | 35 | 32 | 34 |
| | 市部計 | 764 | 388 | 376 | 33 | 32 | 26 | 32 | 33 | 35 | 29 | 33 |
| | 大館市 | 526 | 280 | 246 | 27 | 18 | 19 | 23 | 23 | 22 | 21 | 18 |
| | 鹿角市 | 238 | 108 | 130 | 6 | 14 | 7 | 9 | 10 | 13 | 8 | 15 |
| | 鹿角郡 | 32 | 17 | 15 | 1 | 2 | － | 1 | 2 | － | 3 | 1 |
| | 小坂町 | 32 | 17 | 15 | 1 | 2 | － | 1 | 2 | － | 3 | 1 |
| 北秋田保健所 | 管内計 | 186 | 98 | 88 | 7 | 5 | 9 | 5 | 10 | 2 | 11 | 5 |
| | 北秋田市 | 181 | 96 | 85 | 7 | 5 | 9 | 5 | 10 | 2 | 11 | 5 |
| | 北秋田郡計 | 5 | 2 | 3 | － | － | － | － | － | － | － | － |
| | 上小阿仁村 | 5 | 2 | 3 | － | － | － | － | － | － | － | － |
| 能代保健所 | 管内計 | 469 | 239 | 230 | 21 | 20 | 20 | 11 | 20 | 29 | 20 | 16 |
| | 能代市 | 350 | 175 | 175 | 15 | 15 | 14 | 10 | 16 | 26 | 14 | 13 |
| | 山本郡 | 119 | 64 | 55 | 6 | 5 | 6 | 1 | 4 | 3 | 6 | 3 |
| | 藤里町 | 19 | 11 | 8 | 2 | － | － | 1 | 1 | － | 1 | － |
| | 三種町 | 68 | 35 | 33 | 2 | 5 | 3 | － | 1 | 3 | 4 | 3 |
| | 八峰町 | 32 | 18 | 14 | 2 | － | 3 | － | 2 | － | 1 | － |
| 秋田市保健所 | 管内計 | 2,429 | 1,242 | 1,187 | 93 | 88 | 97 | 79 | 102 | 87 | 100 | 104 |
| | 秋田市 | 2,429 | 1,242 | 1,187 | 93 | 88 | 97 | 79 | 102 | 87 | 100 | 104 |
| 秋田中央保健所 | 管内計 | 461 | 254 | 207 | 22 | 26 | 18 | 15 | 27 | 13 | 17 | 23 |
| | 市部計 | 331 | 185 | 146 | 17 | 20 | 12 | 11 | 20 | 9 | 13 | 15 |
| | 男鹿市 | 144 | 77 | 67 | 7 | 8 | 3 | 4 | 9 | 6 | 7 | 9 |
| | 潟上市 | 187 | 108 | 79 | 10 | 12 | 9 | 7 | 11 | 3 | 6 | 6 |
| | 南秋田郡 | 130 | 69 | 61 | 5 | 6 | 6 | 4 | 7 | 4 | 4 | 8 |
| | 五城目町 | 44 | 18 | 26 | 1 | 2 | 1 | 2 | 1 | 3 | 1 | － |
| | 八郎潟町 | 32 | 15 | 17 | － | 3 | － | 2 | 2 | － | 1 | 3 |
| | 井川町 | 30 | 19 | 11 | 3 | 1 | 2 | － | 3 | － | － | 2 |
| | 大潟村 | 24 | 17 | 7 | 1 | － | 3 | － | 1 | 1 | 2 | 3 |
| 由利本荘保健所 | 管内計 | 773 | 421 | 352 | 34 | 27 | 30 | 24 | 34 | 22 | 38 | 38 |
| | 由利本荘市 | 616 | 340 | 276 | 29 | 25 | 23 | 19 | 25 | 17 | 29 | 32 |
| | にかほ市 | 157 | 81 | 76 | 5 | 2 | 7 | 5 | 9 | 5 | 9 | 6 |
| 大仙保健所 | 管内計 | 860 | 422 | 438 | 36 | 43 | 40 | 32 | 31 | 30 | 33 | 55 |
| | 市部計 | 737 | 362 | 375 | 29 | 38 | 36 | 25 | 23 | 26 | 27 | 45 |
| | 大仙市 | 552 | 279 | 273 | 21 | 25 | 25 | 19 | 18 | 18 | 21 | 30 |
| | 仙北市 | 185 | 83 | 102 | 8 | 13 | 11 | 6 | 5 | 8 | 6 | 15 |
| | 仙北郡 | 123 | 60 | 63 | 7 | 5 | 4 | 7 | 8 | 4 | 6 | 10 |
| | 美郷町 | 123 | 60 | 63 | 7 | 5 | 4 | 7 | 8 | 4 | 6 | 10 |
| 横手保健所 | 管内計 | 627 | 306 | 321 | 25 | 20 | 21 | 22 | 19 | 26 | 29 | 30 |
| | 横手市 | 627 | 306 | 321 | 25 | 20 | 21 | 22 | 19 | 26 | 29 | 30 |
| 湯沢保健所 | 管内計 | 412 | 207 | 205 | 12 | 12 | 13 | 13 | 16 | 20 | 16 | 20 |
| | 湯沢市 | 279 | 141 | 138 | 6 | 9 | 9 | 6 | 13 | 14 | 13 | 15 |
| | 雄勝郡 | 133 | 66 | 67 | 6 | 3 | 4 | 7 | 3 | 6 | 3 | 5 |
| | 羽後町 | 119 | 58 | 61 | 5 | 2 | 4 | 5 | 1 | 5 | 2 | 4 |
| | 東成瀬村 | 14 | 8 | 6 | 1 | 1 | － | 2 | 2 | 1 | 1 | 1 |

平成21年

| ５　月 | | ６　月 | | ７　月 | | ８　月 | | ９　月 | | １０　月 | | １１　月 | | １２　月 | |
|---|---|---|---|---|---|---|---|---|---|---|---|---|---|---|---|
| 男 | 女 | 男 | 女 | 男 | 女 | 男 | 女 | 男 | 女 | 男 | 女 | 男 | 女 | 男 | 女 |
| 279 | 288 | 318 | 276 | 307 | 312 | 304 | 308 | 309 | 282 | 318 | 311 | 289 | 255 | 322 | 289 |
| 260 | 262 | 290 | 248 | 287 | 291 | 281 | 284 | 288 | 263 | 290 | 288 | 267 | 234 | 296 | 272 |
| 19 | 26 | 28 | 28 | 20 | 21 | 23 | 24 | 21 | 19 | 28 | 23 | 22 | 21 | 26 | 17 |
| 30 | 32 | 29 | 35 | 42 | 36 | 28 | 31 | 45 | 31 | 25 | 36 | 38 | 26 | 41 | 28 |
| 27 | 30 | 27 | 35 | 42 | 36 | 26 | 31 | 44 | 28 | 24 | 34 | 38 | 24 | 39 | 26 |
| 20 | 24 | 18 | 22 | 32 | 24 | 18 | 23 | 35 | 18 | 14 | 23 | 25 | 18 | 28 | 13 |
| 7 | 6 | 9 | 13 | 10 | 12 | 8 | 8 | 9 | 10 | 10 | 11 | 13 | 6 | 11 | 13 |
| 3 | 2 | 2 | － | － | － | 2 | － | 1 | 3 | 1 | 2 | － | 2 | 2 | 2 |
| 3 | 2 | 2 | － | － | － | 2 | － | 1 | 3 | 1 | 2 | － | 2 | 2 | 2 |
| 10 | 10 | 9 | 9 | 6 | 11 | 8 | 8 | 5 | 9 | 5 | 8 | 10 | 5 | 8 | 11 |
| 10 | 10 | 8 | 9 | 6 | 10 | 8 | 8 | 5 | 9 | 4 | 8 | 10 | 4 | 8 | 10 |
| － | － | 1 | － | － | 1 | － | － | － | － | 1 | － | － | 1 | － | 1 |
| － | － | 1 | － | － | 1 | － | － | － | － | 1 | － | － | 1 | － | 1 |
| 18 | 20 | 27 | 15 | 21 | 17 | 11 | 23 | 18 | 20 | 24 | 24 | 19 | 10 | 20 | 25 |
| 15 | 15 | 20 | 9 | 17 | 14 | 9 | 17 | 14 | 16 | 16 | 17 | 14 | 6 | 11 | 17 |
| 3 | 5 | 7 | 6 | 4 | 3 | 2 | 6 | 4 | 4 | 8 | 7 | 5 | 4 | 9 | 8 |
| 1 | 2 | 2 | 1 | 1 | 1 | － | － | 1 | － | 1 | 1 | 1 | － | － | 2 |
| 1 | 3 | 4 | 3 | 1 | 2 | － | 5 | 1 | 2 | 6 | 2 | 3 | 1 | 9 | 4 |
| 1 | － | 1 | 2 | 2 | － | 2 | 1 | 2 | 2 | 1 | 4 | 1 | 3 | － | 2 |
| 104 | 89 | 112 | 95 | 100 | 102 | 108 | 121 | 108 | 110 | 112 | 113 | 93 | 94 | 113 | 105 |
| 104 | 89 | 112 | 95 | 100 | 102 | 108 | 121 | 108 | 110 | 112 | 113 | 93 | 94 | 113 | 105 |
| 20 | 22 | 22 | 16 | 21 | 23 | 22 | 23 | 17 | 9 | 19 | 13 | 22 | 11 | 27 | 13 |
| 18 | 12 | 14 | 11 | 14 | 17 | 16 | 17 | 13 | 6 | 14 | 11 | 14 | 7 | 20 | 10 |
| 7 | 6 | 7 | 6 | 6 | 5 | 6 | 10 | 9 | 3 | 2 | 2 | 6 | 5 | 8 | 3 |
| 11 | 6 | 7 | 5 | 8 | 12 | 10 | 7 | 4 | 3 | 12 | 9 | 8 | 2 | 12 | 7 |
| 2 | 10 | 8 | 5 | 7 | 6 | 6 | 6 | 4 | 3 | 5 | 2 | 8 | 4 | 7 | 3 |
| － | 6 | 3 | 3 | 2 | 4 | 2 | 4 | 1 | 1 | 2 | － | 3 | 1 | 1 | － |
| 2 | 2 | 3 | 1 | 1 | 1 | 1 | － | － | － | 1 | 1 | 1 | 1 | 3 | 3 |
| － | 2 | － | 1 | 1 | － | 1 | 2 | 3 | 2 | 2 | － | 3 | 1 | 1 | － |
| － | － | 2 | － | 3 | 1 | 2 | － | － | － | － | 1 | 1 | 1 | 2 | － |
| 25 | 35 | 36 | 24 | 37 | 40 | 50 | 30 | 35 | 20 | 30 | 27 | 44 | 35 | 28 | 30 |
| 20 | 25 | 26 | 16 | 29 | 31 | 40 | 22 | 32 | 16 | 27 | 22 | 35 | 25 | 25 | 26 |
| 5 | 10 | 10 | 8 | 8 | 9 | 10 | 8 | 3 | 4 | 3 | 5 | 9 | 10 | 3 | 4 |
| 29 | 31 | 39 | 35 | 29 | 38 | 41 | 33 | 31 | 33 | 44 | 36 | 36 | 33 | 33 | 39 |
| 25 | 28 | 32 | 29 | 26 | 34 | 36 | 26 | 25 | 27 | 40 | 31 | 31 | 29 | 32 | 37 |
| 17 | 23 | 21 | 20 | 22 | 27 | 28 | 17 | 23 | 22 | 31 | 25 | 25 | 18 | 27 | 29 |
| 8 | 5 | 11 | 9 | 4 | 7 | 8 | 9 | 2 | 5 | 9 | 6 | 6 | 11 | 5 | 8 |
| 4 | 3 | 7 | 6 | 3 | 4 | 5 | 7 | 6 | 6 | 4 | 5 | 5 | 4 | 1 | 2 |
| 4 | 3 | 7 | 6 | 3 | 4 | 5 | 7 | 6 | 6 | 4 | 5 | 5 | 4 | 1 | 2 |
| 23 | 29 | 27 | 21 | 29 | 24 | 22 | 28 | 33 | 36 | 37 | 35 | 15 | 29 | 26 | 21 |
| 23 | 29 | 27 | 21 | 29 | 24 | 22 | 28 | 33 | 36 | 37 | 35 | 15 | 29 | 26 | 21 |
| 20 | 20 | 17 | 26 | 22 | 21 | 14 | 11 | 17 | 14 | 22 | 19 | 12 | 12 | 26 | 17 |
| 13 | 14 | 14 | 15 | 16 | 14 | 6 | 6 | 11 | 11 | 13 | 12 | 8 | 6 | 19 | 16 |
| 7 | 6 | 3 | 11 | 6 | 7 | 8 | 5 | 6 | 3 | 9 | 7 | 4 | 6 | 7 | 1 |
| 6 | 6 | 3 | 10 | 6 | 7 | 7 | 5 | 5 | 3 | 8 | 7 | 4 | 6 | 7 | 1 |
| 1 | － | － | 1 | － | － | 1 | － | 1 | － | 1 | － | － | － | － | － |

第10表　低体重児出生数（2,500グラム未満）（性・月・保健所・市町村別）

| 区分 | | 総数 | | | 1月 | | 2月 | | 3月 | | 4月 | |
|---|---|---|---|---|---|---|---|---|---|---|---|---|
| | | 計 | 男 | 女 | 男 | 女 | 男 | 女 | 男 | 女 | 男 | 女 |
| 総数 | | 675 | 304 | 371 | 24 | 31 | 27 | 21 | 26 | 28 | 18 | 40 |
| 市部 | | 612 | 274 | 338 | 21 | 28 | 25 | 20 | 24 | 25 | 15 | 38 |
| 郡部 | | 63 | 30 | 33 | 3 | 3 | 2 | 1 | 2 | 3 | 3 | 2 |
| 大館保健所 | 管内計 | 80 | 39 | 41 | 4 | 6 | 3 | 5 | 8 | − | 2 | 4 |
| | 市部計 | 73 | 35 | 38 | 3 | 6 | 3 | 4 | 7 | − | − | 4 |
| | 大館市 | 54 | 26 | 28 | 3 | 3 | 3 | 3 | 5 | − | − | 1 |
| | 鹿角市 | 19 | 9 | 10 | − | 3 | − | 1 | 2 | − | − | 3 |
| | 鹿角郡 | 7 | 4 | 3 | 1 | − | − | 1 | 1 | − | 2 | − |
| | 小坂町 | 7 | 4 | 3 | 1 | − | − | 1 | 1 | − | 2 | − |
| 北秋田保健所 | 管内計 | 16 | 4 | 12 | − | − | 1 | − | − | 1 | − | 2 |
| | 北秋田市 | 16 | 4 | 12 | − | − | 1 | − | − | 1 | − | 2 |
| | 北秋田郡計 | − | − | − | − | − | − | − | − | − | − | − |
| | 上小阿仁村 | − | − | − | − | − | − | − | − | − | − | − |
| 能代保健所 | 管内計 | 41 | 13 | 28 | − | 3 | − | 1 | − | 2 | − | 3 |
| | 能代市 | 31 | 9 | 22 | − | 2 | − | 1 | − | 2 | − | 3 |
| | 山本郡 | 10 | 4 | 6 | − | 1 | − | − | − | − | − | − |
| | 藤里町 | 1 | − | 1 | − | − | − | − | − | − | − | − |
| | 三種町 | 7 | 3 | 4 | − | 1 | − | − | − | − | − | − |
| | 八峰町 | 2 | 1 | 1 | − | − | − | − | − | − | − | − |
| 秋田市保健所 | 管内計 | 243 | 118 | 125 | 6 | 11 | 16 | 10 | 8 | 12 | 7 | 11 |
| | 秋田市 | 243 | 118 | 125 | 6 | 11 | 16 | 10 | 8 | 12 | 7 | 11 |
| 秋田中央保健所 | 管内計 | 49 | 24 | 25 | 2 | 3 | 1 | 1 | 5 | 1 | 2 | 4 |
| | 市部計 | 34 | 17 | 17 | 2 | 2 | − | 1 | 4 | − | 1 | 2 |
| | 男鹿市 | 15 | 7 | 8 | 2 | 1 | − | 1 | 2 | − | − | 2 |
| | 潟上市 | 19 | 10 | 9 | − | 1 | − | − | 2 | − | 1 | − |
| | 南秋田郡 | 15 | 7 | 8 | − | 1 | 1 | − | 1 | 1 | 1 | 2 |
| | 五城目町 | 7 | 2 | 5 | − | 1 | − | − | 1 | 1 | − | − |
| | 八郎潟町 | 4 | 1 | 3 | − | − | − | − | − | − | 1 | 2 |
| | 井川町 | 4 | 4 | − | − | − | 1 | − | − | − | − | − |
| | 大潟村 | − | − | − | − | − | − | − | − | − | − | − |
| 由利本荘保健所 | 管内計 | 70 | 23 | 47 | 5 | 4 | 1 | 2 | 2 | 5 | 2 | 4 |
| | 由利本荘市 | 54 | 20 | 34 | 5 | 4 | 1 | 1 | 2 | 4 | 1 | 3 |
| | にかほ市 | 16 | 3 | 13 | − | − | − | 1 | − | 1 | 1 | 1 |
| 大仙保健所 | 管内計 | 72 | 34 | 38 | 3 | 3 | 4 | 1 | 1 | 3 | 2 | 3 |
| | 市部計 | 57 | 28 | 29 | 2 | 2 | 3 | 1 | 1 | 1 | 2 | 3 |
| | 大仙市 | 45 | 23 | 22 | 2 | 1 | 2 | 1 | 1 | − | 1 | 3 |
| | 仙北市 | 12 | 5 | 7 | − | 1 | 1 | − | − | 1 | 1 | − |
| | 仙北郡 | 15 | 6 | 9 | 1 | 1 | 1 | − | − | 2 | − | − |
| | 美郷町 | 15 | 6 | 9 | 1 | 1 | 1 | − | − | 2 | − | − |
| 横手保健所 | 管内計 | 68 | 32 | 36 | 2 | 1 | 1 | − | 1 | 3 | 1 | 8 |
| | 横手市 | 68 | 32 | 36 | 2 | 1 | 1 | − | 1 | 3 | 1 | 8 |
| 湯沢保健所 | 管内計 | 36 | 17 | 19 | 2 | − | − | 1 | 1 | 1 | 2 | 1 |
| | 湯沢市 | 20 | 8 | 12 | 1 | − | − | 1 | 1 | 1 | 2 | 1 |
| | 雄勝郡 | 16 | 9 | 7 | 1 | − | − | − | − | − | − | − |
| | 羽後町 | 16 | 9 | 7 | 1 | − | − | − | − | − | − | − |
| | 東成瀬村 | − | − | − | − | − | − | − | − | − | − | − |

| ５　月 | | ６　月 | | ７　月 | | ８　月 | | ９　月 | | １０　月 | | １１　月 | | １２　月 | |
|---|---|---|---|---|---|---|---|---|---|---|---|---|---|---|---|
| 男 | 女 | 男 | 女 | 男 | 女 | 男 | 女 | 男 | 女 | 男 | 女 | 男 | 女 | 男 | 女 |
| 28 | 30 | 20 | 29 | 34 | 32 | 19 | 38 | 28 | 25 | 33 | 42 | 15 | 20 | 32 | 35 |
| 28 | 25 | 16 | 26 | 31 | 29 | 17 | 37 | 25 | 24 | 30 | 36 | 14 | 16 | 28 | 34 |
| － | 5 | 4 | 3 | 3 | 3 | 2 | 1 | 3 | 1 | 3 | 6 | 1 | 4 | 4 | 1 |
| － | 4 | － | 3 | 5 | 1 | 4 | 4 | 4 | 3 | 2 | 3 | 4 | 2 | 3 | 6 |
| － | 4 | － | 3 | 5 | 1 | 4 | 4 | 4 | 3 | 2 | 2 | 4 | 1 | 3 | 6 |
| － | 4 | － | 3 | 5 | 1 | 1 | 4 | 4 | 2 | 2 | 2 | 2 | 1 | 1 | 4 |
| － | － | － | － | － | － | 3 | － | － | 1 | － | － | 2 | － | 2 | 2 |
| － | － | － | － | － | － | － | － | － | － | － | 1 | － | 1 | － | － |
| － | － | － | － | － | － | － | － | － | － | － | 1 | － | 1 | － | － |
| － | 2 | － | 1 | － | 3 | 1 | 1 | 1 | 2 | － | － | － | － | 1 | － |
| － | 2 | － | 1 | － | 3 | 1 | 1 | 1 | 2 | － | － | － | － | 1 | － |
| － | － | － | － | － | － | － | － | － | － | － | － | － | － | － | － |
| － | － | － | － | － | － | － | － | － | － | － | － | － | － | － | － |
| 3 | 2 | 1 | 1 | 1 | 2 | 2 | 3 | 2 | 2 | 2 | 5 | － | 1 | 2 | 3 |
| 3 | 2 | － | 1 | － | 1 | 2 | 2 | 1 | 2 | 1 | 4 | － | － | 2 | 2 |
| － | － | 1 | － | 1 | 1 | － | 1 | 1 | － | 1 | 1 | － | 1 | － | 1 |
| － | － | － | － | － | － | － | － | － | － | － | － | － | － | － | 1 |
| － | － | 1 | － | 1 | 1 | － | 1 | － | － | 1 | － | － | 1 | － | － |
| － | － | － | － | － | － | － | － | 1 | － | － | 1 | － | － | － | － |
| 16 | 8 | 7 | 9 | 15 | 8 | 3 | 15 | 11 | 9 | 13 | 20 | 4 | 3 | 12 | 9 |
| 16 | 8 | 7 | 9 | 15 | 8 | 3 | 15 | 11 | 9 | 13 | 20 | 4 | 3 | 12 | 9 |
| 2 | 3 | 1 | 1 | 5 | 6 | － | 3 | 1 | 1 | 2 | 1 | － | － | 3 | 1 |
| 2 | － | 1 | 1 | 4 | 5 | － | 3 | － | 1 | 1 | 1 | － | － | 2 | 1 |
| 1 | － | － | 1 | － | 1 | － | 2 | － | － | － | － | － | － | 2 | － |
| 1 | － | 1 | － | 4 | 4 | － | 1 | － | 1 | 1 | 1 | － | － | － | 1 |
| － | 3 | － | － | 1 | 1 | － | － | 1 | － | 1 | － | － | － | 1 | － |
| － | 2 | － | － | － | 1 | － | － | － | － | 1 | － | － | － | － | － |
| － | 1 | － | － | － | － | － | － | － | － | － | － | － | － | － | － |
| － | － | － | － | 1 | － | － | － | 1 | － | － | － | － | － | 1 | － |
| － | － | － | － | － | － | － | － | － | － | － | － | － | － | － | － |
| 2 | 5 | 1 | 3 | 3 | 5 | 1 | 3 | 2 | 2 | 1 | 1 | 3 | 6 | － | 7 |
| 2 | 2 | － | 2 | 3 | 4 | 1 | 3 | 1 | － | 1 | 1 | 3 | 3 | － | 7 |
| － | 3 | 1 | 1 | － | 1 | － | － | 1 | 2 | － | － | － | 3 | － | － |
| 1 | 1 | 6 | 4 | 1 | 4 | 3 | 1 | 2 | 3 | 6 | 5 | 3 | 5 | 2 | 5 |
| 1 | 1 | 5 | 4 | 1 | 4 | 2 | 1 | 2 | 2 | 5 | 1 | 2 | 4 | 2 | 5 |
| 1 | 1 | 4 | 3 | 1 | 4 | 2 | 1 | 2 | 1 | 4 | 1 | 1 | 2 | 2 | 4 |
| － | － | 1 | 1 | － | － | － | － | － | 1 | 1 | － | 1 | 2 | － | 1 |
| － | － | 1 | － | － | － | 1 | － | － | 1 | 1 | 4 | 1 | 1 | － | － |
| － | － | 1 | － | － | － | 1 | － | － | 1 | 1 | 4 | 1 | 1 | － | － |
| 4 | 2 | 2 | 2 | 3 | 2 | 3 | 7 | 4 | 1 | 7 | 5 | － | 2 | 4 | 3 |
| 4 | 2 | 2 | 2 | 3 | 2 | 3 | 7 | 4 | 1 | 7 | 5 | － | 2 | 4 | 3 |
| － | 3 | 2 | 5 | 1 | 1 | 2 | 1 | 1 | 2 | － | 2 | 1 | 1 | 5 | 1 |
| － | 1 | － | 2 | － | － | 1 | 1 | － | 2 | － | 2 | 1 | － | 2 | 1 |
| － | 2 | 2 | 3 | 1 | 1 | 1 | － | 1 | － | － | － | － | 1 | 3 | － |
| － | 2 | 2 | 3 | 1 | 1 | 1 | － | 1 | － | － | － | － | 1 | 3 | － |
| － | － | － | － | － | － | － | － | － | － | － | － | － | － | － | － |

第11表　出生数（出生の場所・立会者・市部・郡部別）　平成21年

| 出生の場所・立会者 | | 実数 総数 | 実数 市部 | 実数 郡部 | 百分率 総数 | 百分率 市部 | 百分率 郡部 |
|---|---|---|---|---|---|---|---|
| 総数 | | 7,013 | 6,471 | 542 | 100.00 | 100.00 | 100.00 |
| 医師 | | 6,913 | 6,394 | 519 | 98.57 | 98.81 | 95.76 |
| 助産師 | | 99 | 76 | 23 | 1.41 | 1.17 | 4.24 |
| その他 | | 1 | 1 | − | 0.01 | 0.02 | − |
| 施設内 | 総数 | 7,007 | 6,465 | 542 | 99.91 | 99.91 | 100.00 |
| | 医師 | 6,908 | 6,389 | 519 | 98.50 | 98.73 | 95.76 |
| | 助産師 | 99 | 76 | 23 | 1.41 | 1.17 | 4.24 |
| | 病院 | 5,299 | 4,907 | 392 | 75.56 | 75.83 | 72.32 |
| | 医師 | 5,202 | 4,833 | 369 | 74.18 | 74.69 | 68.08 |
| | 助産師 | 97 | 74 | 23 | 1.38 | 1.14 | 4.24 |
| | 診療所 | 1,708 | 1,558 | 150 | 24.35 | 24.08 | 27.68 |
| | 医師 | 1,706 | 1,556 | 150 | 24.33 | 24.05 | 27.68 |
| | 助産師 | 2 | 2 | − | 0.03 | 0.03 | − |
| | 助産所 | − | − | − | − | − | − |
| | 医師 | − | − | − | − | − | − |
| | 助産師 | − | − | − | − | − | − |
| 施設外 | 総数 | 6 | 6 | − | 0.09 | 0.09 | − |
| | 医師 | 5 | 5 | − | 0.07 | 0.08 | − |
| | 助産師 | − | − | − | − | − | − |
| | その他 | 1 | 1 | − | 0.01 | 0.02 | − |
| | 自宅 | 5 | 5 | − | 0.07 | 0.08 | − |
| | 医師 | 4 | 4 | − | 0.06 | 0.06 | − |
| | 助産師 | − | − | − | − | − | − |
| | その他 | 1 | 1 | − | 0.01 | 0.02 | − |
| | その他 | 1 | 1 | − | 0.01 | 0.02 | − |
| | 医師 | 1 | 1 | − | 0.01 | 0.02 | − |
| | 助産師 | − | − | − | − | − | − |
| | その他 | − | − | − | − | − | − |

注）百分率の欄において端数処理の関係上、各項目数値を合計しても100%にならないことがある。

第12表　出生数（母の年齢（5歳階級）・出生順位別）　平成21年

| 年齢 | 総数 | 第1子 | 第2子 | 第3子 | 第4子 | 第5子以上 |
|---|---|---|---|---|---|---|
| 総数 | 7,013 | 3,314 | 2,653 | 873 | 145 | 28 |
| ～14歳 | − | − | − | − | − | − |
| 15～19歳 | 75 | 70 | 5 | − | − | − |
| 20～24歳 | 915 | 648 | 228 | 36 | 3 | − |
| 25～29歳 | 2,320 | 1,309 | 805 | 189 | 16 | 1 |
| 30～34歳 | 2,379 | 899 | 1,029 | 396 | 45 | 10 |
| 35～39歳 | 1,130 | 329 | 517 | 217 | 56 | 11 |
| 40～44歳 | 189 | 58 | 67 | 35 | 25 | 4 |
| 45歳～ | 5 | 1 | 2 | − | − | 2 |
| 不詳 | − | − | − | − | − | − |
| 出生順位別母の平均年齢 | 30.4 | 28.9 | 31.3 | 32.7 | | |

第13表　出生数（出生時の体重・出生時の平均体重・性・単産 ― 複産別）　平成21年

| 出生時の体重 | 性　別 | 総　　数 | 単　　産 | 複　　産 |
|---|---|---|---|---|
| 総　　数 | 総数 | 7,013 | 6,891 | 122 |
| | 男 | 3,594 | 3,541 | 53 |
| | 女 | 3,419 | 3,350 | 69 |
| 1.0 kg 未 満 | 総数 | 14 | 14 | － |
| | 男 | 8 | 8 | － |
| | 女 | 6 | 6 | － |
| 1.0 ～ 1.5 kg | 総数 | 34 | 29 | 5 |
| | 男 | 10 | 9 | 1 |
| | 女 | 24 | 20 | 4 |
| 1.5 ～ 2.0 kg | 総数 | 95 | 62 | 33 |
| | 男 | 52 | 37 | 15 |
| | 女 | 43 | 25 | 18 |
| 2.0 ～ 2.5 kg | 総数 | 532 | 470 | 62 |
| | 男 | 234 | 203 | 31 |
| | 女 | 298 | 267 | 31 |
| 2.5 ～ 3.0 kg | 総数 | 2,685 | 2,666 | 19 |
| | 男 | 1,264 | 1,260 | 4 |
| | 女 | 1,421 | 1,406 | 15 |
| 3.0 ～ 3.5 kg | 総数 | 2,912 | 2,909 | 3 |
| | 男 | 1,560 | 1,558 | 2 |
| | 女 | 1,352 | 1,351 | 1 |
| 3.5 ～ 4.0 kg | 総数 | 677 | 677 | － |
| | 男 | 426 | 426 | － |
| | 女 | 251 | 251 | － |
| 4.0 ～ 4.5 kg | 総数 | 61 | 61 | － |
| | 男 | 39 | 39 | － |
| | 女 | 22 | 22 | － |
| 4.5 ～ 5.0 kg | 総数 | 2 | 2 | － |
| | 男 | 1 | 1 | － |
| | 女 | 1 | 1 | － |
| 5.0 kg ～ | 総数 | － | － | － |
| | 男 | － | － | － |
| | 女 | － | － | － |
| 不　　詳 | 総数 | 1 | 1 | － |
| | 男 | － | － | － |
| | 女 | 1 | 1 | － |
| 平 均 体 重 (kg) | 総数 | 3.00 | 3.02 | 2.18 |
| | 男 | 3.04 | 3.06 | 2.17 |
| | 女 | 2.96 | 2.98 | 2.18 |
| 全国の平均体重 (kg) | 総数 | 3.00 | 3.02 | 2.20 |
| | 男 | 3.04 | 3.06 | 2.24 |
| | 女 | 2.96 | 2.97 | 2.17 |

第14表　出生数（出生時の身長・出生時の平均身長・性・年次別）　平成21年

| 出生時の身長 | | 平成21年 | | 平成20年 | |
|---|---|---|---|---|---|
| | | 実数 | 構成割合 | 実数 | 構成割合 |
| 男 | 総数 | 3,594 | 100.0 | 3,740 | 100.0 |
| | 40 cm 以下 | 29 | 0.8 | 23 | 0.6 |
| | 41 cm | 8 | 0.2 | 11 | 0.3 |
| | 42 cm | 13 | 0.4 | 23 | 0.6 |
| | 43 cm | 22 | 0.6 | 19 | 0.5 |
| | 44 cm | 37 | 1.0 | 52 | 1.4 |
| | 45 cm | 86 | 2.4 | 100 | 2.7 |
| | 46 cm | 140 | 3.9 | 146 | 3.9 |
| | 47 cm | 297 | 8.3 | 327 | 8.7 |
| | 48 cm | 535 | 14.9 | 546 | 14.6 |
| | 49 cm | 670 | 18.6 | 660 | 17.6 |
| | 50 cm | 805 | 22.4 | 835 | 22.3 |
| | 51 cm | 554 | 15.4 | 548 | 14.7 |
| | 52 cm | 260 | 7.2 | 283 | 7.6 |
| | 53 cm | 96 | 2.7 | 113 | 3.0 |
| | 54 cm | 34 | 0.9 | 35 | 0.9 |
| | 55 cm 以上 | 8 | 0.2 | 12 | 0.3 |
| | 不詳 | － | ・ | 7 | ・ |
| | 平均身長 | 49.2 | ・ | 49.1 | ・ |
| | 全国の平均身長 | 49.1 | ・ | 49.1 | ・ |
| 女 | 総数 | 3,419 | 100.0 | 3,681 | 100.0 |
| | 40 cm 以下 | 33 | 1.0 | 29 | 0.8 |
| | 41 cm | 12 | 0.4 | 13 | 0.4 |
| | 42 cm | 16 | 0.5 | 20 | 0.5 |
| | 43 cm | 32 | 0.9 | 23 | 0.6 |
| | 44 cm | 36 | 1.1 | 48 | 1.3 |
| | 45 cm | 126 | 3.7 | 135 | 3.7 |
| | 46 cm | 191 | 5.6 | 240 | 6.5 |
| | 47 cm | 384 | 11.2 | 414 | 11.2 |
| | 48 cm | 579 | 16.9 | 636 | 17.3 |
| | 49 cm | 701 | 20.5 | 700 | 19.0 |
| | 50 cm | 693 | 20.3 | 730 | 19.8 |
| | 51 cm | 410 | 12.0 | 437 | 11.9 |
| | 52 cm | 140 | 4.1 | 177 | 4.8 |
| | 53 cm | 51 | 1.5 | 54 | 1.5 |
| | 54 cm | 9 | 0.3 | 12 | 0.3 |
| | 55 cm 以上 | 3 | 0.1 | 10 | 0.3 |
| | 不詳 | 3 | ・ | 3 | ・ |
| | 平均身長 (cm) | 48.6 | ・ | 48.7 | ・ |
| | 全国の平均身長 (cm) | 48.6 | ・ | 48.6 | ・ |

# 第　4　章

# 死　亡　統　計

第15表　死亡率（人口1,000対）（年次・都道府県別）

| 区　分 | 平成10年 | 平成11年 | 平成12年 | 平成13年 | 平成14年 | 平成15年 | 平成16年 | 平成17年 | 平成18年 | 平成19年 | 平成20年 | **平成21年** |
|---|---|---|---|---|---|---|---|---|---|---|---|---|
| 全　国 | 7.5 | 7.8 | 7.7 | 7.7 | 7.8 | 8.9 | 8.2 | 8.6 | 8.6 | 8.8 | 9.1 | **9.1** |
| 北海道 | 7.3 | 7.8 | 7.7 | 7.7 | 7.8 | 8.0 | 8.4 | 8.9 | 9.0 | 9.3 | 9.6 | **9.7** |
| 青　森 | 8.6 | 9.1 | 8.9 | 9.0 | 9.2 | 8.0 | 9.9 | 10.4 | 10.4 | 10.7 | 11.1 | **11.2** |
| 岩　手 | 8.8 | 9.5 | 8.9 | 9.3 | 9.2 | 8.1 | 9.9 | 10.6 | 10.6 | 10.9 | 11.2 | **11.5** |
| 宮　城 | 7.0 | 7.5 | 7.3 | 7.3 | 7.4 | 8.8 | 7.9 | 8.4 | 8.4 | 8.7 | 8.9 | **9.0** |
| **秋　田** | **9.6** | **10.2** | **10.1** | **10.1** | **10.4** | **10.8** | **11.0** | **11.4** | **12.0** | **12.3** | **12.3** | **12.7** |
| 山　形 | 9.2 | 9.9 | 9.6 | 9.8 | 9.8 | 8.2 | 10.4 | 11.0 | 11.0 | 11.1 | 11.6 | **11.7** |
| 福　島 | 8.6 | 9.0 | 8.8 | 9.0 | 8.9 | 9.0 | 9.6 | 10.1 | 9.9 | 10.4 | 10.6 | **10.6** |
| 茨　城 | 7.5 | 7.9 | 7.7 | 7.8 | 8.0 | 9.0 | 8.3 | 8.8 | 8.9 | 9.0 | 9.4 | **9.5** |
| 栃　木 | 7.7 | 8.0 | 7.9 | 7.9 | 8.1 | 9.1 | 8.4 | 9.1 | 9.0 | 9.2 | 9.3 | **9.5** |
| 群　馬 | 7.9 | 8.3 | 8.1 | 8.1 | 8.2 | 9.2 | 8.6 | 9.3 | 9.1 | 9.3 | 9.6 | **9.9** |
| 埼　玉 | 5.8 | 6.0 | 5.9 | 6.0 | 6.2 | 9.1 | 6.5 | 6.9 | 7.0 | 7.2 | 7.4 | **7.4** |
| 千　葉 | 6.2 | 6.5 | 6.3 | 6.4 | 6.7 | 8.9 | 7.0 | 7.4 | 7.5 | 7.6 | 7.8 | **7.9** |
| 東　京 | 6.9 | 7.3 | 7.1 | 7.1 | 7.1 | 8.2 | 7.3 | 7.6 | 7.5 | 7.7 | 7.8 | **7.8** |
| 神奈川 | 6.0 | 6.2 | 6.0 | 6.1 | 6.3 | 9.4 | 6.4 | 6.8 | 6.8 | 7.0 | 7.3 | **7.2** |
| 新　潟 | 8.6 | 9.1 | 8.9 | 9.0 | 9.1 | 8.1 | 9.6 | 10.1 | 9.9 | 10.5 | 10.5 | **10.6** |
| 富　山 | 8.7 | 9.1 | 8.7 | 8.8 | 8.8 | 8.4 | 9.4 | 9.9 | 10.0 | 10.2 | 10.7 | **10.6** |
| 石　川 | 8.0 | 8.4 | 8.0 | 8.0 | 8.2 | 9.3 | 8.5 | 8.9 | 8.9 | 9.2 | 9.5 | **9.7** |
| 福　井 | 8.2 | 8.5 | 8.5 | 8.4 | 8.5 | 9.1 | 9.2 | 9.6 | 9.6 | 9.8 | 10.1 | **10.3** |
| 山　梨 | 8.3 | 8.6 | 8.3 | 8.6 | 8.5 | 8.8 | 9.0 | 9.5 | 9.7 | 9.7 | 10.2 | **10.1** |
| 長　野 | 8.5 | 8.9 | 8.9 | 8.9 | 9.0 | 9.1 | 9.4 | 9.9 | 9.8 | 10.2 | 10.6 | **10.4** |
| 岐　阜 | 7.6 | 8.1 | 8.0 | 7.9 | 8.1 | 9.2 | 8.5 | 8.9 | 9.0 | 9.2 | 9.5 | **9.5** |
| 静　岡 | 7.3 | 7.7 | 7.6 | 7.8 | 7.8 | 9.1 | 8.0 | 8.5 | 8.6 | 8.7 | 9.3 | **9.2** |
| 愛　知 | 6.4 | 6.6 | 6.6 | 6.7 | 6.7 | 10.0 | 7.0 | 7.4 | 7.3 | 7.5 | 7.8 | **7.6** |
| 三　重 | 8.2 | 8.3 | 8.3 | 8.2 | 8.4 | 9.0 | 8.7 | 9.4 | 9.4 | 9.4 | 9.8 | **9.6** |
| 滋　賀 | 6.9 | 7.2 | 7.0 | 7.0 | 6.9 | 10.1 | 7.1 | 7.7 | 7.7 | 7.8 | 8.1 | **8.0** |
| 京　都 | 7.7 | 8.0 | 7.8 | 7.7 | 7.8 | 8.6 | 8.1 | 8.5 | 8.6 | 8.7 | 8.9 | **9.0** |
| 大　阪 | 6.9 | 7.1 | 7.1 | 7.1 | 7.2 | 9.4 | 7.5 | 7.9 | 8.0 | 8.1 | 8.4 | **8.5** |
| 兵　庫 | 7.6 | 7.8 | 7.6 | 7.7 | 7.6 | 9.2 | 8.1 | 8.5 | 8.4 | 8.7 | 8.9 | **8.9** |
| 奈　良 | 7.2 | 7.3 | 7.2 | 7.3 | 7.4 | 8.5 | 7.8 | 8.4 | 8.3 | 8.5 | 8.9 | **8.7** |
| 和歌山 | 9.4 | 9.5 | 9.6 | 9.7 | 9.6 | 8.1 | 10.1 | 10.9 | 10.8 | 11.1 | 11.6 | **11.7** |
| 鳥　取 | 9.1 | 9.6 | 9.7 | 9.5 | 9.6 | 9.0 | 10.2 | 10.5 | 10.5 | 11.1 | 11.3 | **11.3** |
| 島　根 | 9.7 | 10.8 | 10.2 | 10.1 | 10.4 | 8.1 | 11.0 | 11.6 | 11.5 | 11.9 | 12.5 | **12.4** |
| 岡　山 | 8.4 | 8.9 | 8.7 | 8.8 | 8.8 | 9.2 | 9.0 | 9.5 | 9.5 | 9.5 | 10.0 | **9.8** |
| 広　島 | 7.9 | 8.3 | 8.1 | 8.2 | 8.2 | 9.2 | 8.6 | 9.0 | 9.0 | 9.2 | 9.6 | **9.5** |
| 山　口 | 9.7 | 10.1 | 10.0 | 9.9 | 10.0 | 8.1 | 10.5 | 11.2 | 11.2 | 11.4 | 11.6 | **11.8** |
| 徳　島 | 9.2 | 9.7 | 9.7 | 9.7 | 9.6 | 8.1 | 10.3 | 10.7 | 10.9 | 10.7 | 11.2 | **11.1** |
| 香　川 | 8.9 | 9.1 | 9.3 | 9.0 | 9.3 | 9.0 | 9.6 | 10.2 | 10.2 | 10.4 | 10.7 | **10.7** |
| 愛　媛 | 9.1 | 9.6 | 9.2 | 9.4 | 9.5 | 8.5 | 10.0 | 10.6 | 10.6 | 10.7 | 11.0 | **11.0** |
| 高　知 | 10.0 | 10.7 | 10.2 | 10.3 | 10.4 | 7.8 | 10.9 | 11.5 | 11.3 | 11.6 | 12.3 | **12.4** |
| 福　岡 | 7.7 | 8.0 | 7.7 | 7.7 | 7.9 | 9.0 | 8.2 | 8.5 | 8.6 | 8.8 | 9.0 | **9.0** |
| 佐　賀 | 8.9 | 9.0 | 9.0 | 9.0 | 9.0 | 9.1 | 9.5 | 9.9 | 9.8 | 10.3 | 10.5 | **10.4** |
| 長　崎 | 8.7 | 9.1 | 8.9 | 8.9 | 9.2 | 8.7 | 9.5 | 10.1 | 10.2 | 10.6 | 10.9 | **10.9** |
| 熊　本 | 8.3 | 9.0 | 8.6 | 8.6 | 8.9 | 8.8 | 9.3 | 9.8 | 9.9 | 10.1 | 10.5 | **10.2** |
| 大　分 | 8.9 | 9.4 | 9.3 | 9.1 | 9.2 | 8.4 | 9.7 | 10.1 | 10.1 | 10.2 | 10.6 | **10.6** |
| 宮　崎 | 8.3 | 8.6 | 8.5 | 8.8 | 8.7 | 8.8 | 9.1 | 9.7 | 9.7 | 10.0 | 10.5 | **10.6** |
| 鹿児島 | 9.3 | 10.1 | 9.5 | 9.8 | 9.8 | 8.8 | 10.3 | 10.9 | 10.8 | 11.3 | 11.6 | **11.4** |
| 沖　縄 | 5.9 | 6.0 | 6.1 | 6.2 | 6.0 | 12.1 | 6.4 | 6.7 | 6.7 | 6.9 | 6.9 | **7.2** |

第16表　死亡数（性・月・保健所・市町村別）

| 区分 | | 総数 | | | 1月 | | 2月 | | 3月 | | 4月 | |
|---|---|---|---|---|---|---|---|---|---|---|---|---|
| | | 計 | 男 | 女 | 男 | 女 | 男 | 女 | 男 | 女 | 男 | 女 |
| 総数 | | 13,866 | 7,319 | 6,547 | 662 | 634 | 619 | 548 | 673 | 599 | 583 | 561 |
| 市部 | | 12,265 | 6,472 | 5,793 | 584 | 552 | 545 | 490 | 604 | 536 | 513 | 495 |
| 郡部 | | 1,601 | 847 | 754 | 78 | 82 | 74 | 58 | 69 | 63 | 70 | 66 |
| 大館保健所 | 管内計 | 1,617 | 833 | 784 | 76 | 61 | 73 | 66 | 70 | 71 | 55 | 71 |
| | 市部計 | 1,526 | 789 | 737 | 70 | 56 | 72 | 65 | 66 | 70 | 53 | 65 |
| | 大館市 | 1,019 | 522 | 497 | 50 | 41 | 45 | 44 | 41 | 51 | 37 | 44 |
| | 鹿角市 | 507 | 267 | 240 | 20 | 15 | 27 | 21 | 25 | 19 | 16 | 21 |
| | 鹿角郡 | 91 | 44 | 47 | 6 | 5 | 1 | 1 | 4 | 1 | 2 | 6 |
| | 小坂町 | 91 | 44 | 47 | 6 | 5 | 1 | 1 | 4 | 1 | 2 | 6 |
| 北秋田保健所 | 管内計 | 701 | 392 | 309 | 41 | 38 | 30 | 31 | 34 | 27 | 21 | 32 |
| | 北秋田市 | 638 | 355 | 283 | 38 | 34 | 27 | 30 | 31 | 25 | 19 | 29 |
| | 北秋田郡計 | 63 | 37 | 26 | 3 | 4 | 3 | 1 | 3 | 2 | 2 | 3 |
| | 上小阿仁村 | 63 | 37 | 26 | 3 | 4 | 3 | 1 | 3 | 2 | 2 | 3 |
| 能代保健所 | 管内計 | 1,318 | 724 | 594 | 55 | 65 | 56 | 51 | 72 | 46 | 60 | 42 |
| | 能代市 | 847 | 472 | 375 | 29 | 39 | 32 | 32 | 47 | 29 | 39 | 27 |
| | 山本郡 | 471 | 252 | 219 | 26 | 26 | 24 | 19 | 25 | 17 | 21 | 15 |
| | 藤里町 | 69 | 41 | 28 | 9 | 5 | 4 | 4 | 2 | 1 | 5 | 1 |
| | 三種町 | 286 | 146 | 140 | 6 | 14 | 12 | 13 | 17 | 13 | 12 | 10 |
| | 八峰町 | 116 | 65 | 51 | 11 | 7 | 8 | 2 | 6 | 3 | 4 | 4 |
| 秋田市保健所 | 管内計 | 3,102 | 1,661 | 1,441 | 146 | 145 | 140 | 114 | 154 | 150 | 143 | 131 |
| | 秋田市 | 3,102 | 1,661 | 1,441 | 146 | 145 | 140 | 114 | 154 | 150 | 143 | 131 |
| 秋田中央保健所 | 管内計 | 1,232 | 655 | 577 | 70 | 63 | 45 | 40 | 59 | 52 | 51 | 46 |
| | 市部計 | 855 | 459 | 396 | 50 | 37 | 31 | 26 | 42 | 34 | 33 | 32 |
| | 男鹿市 | 489 | 253 | 236 | 26 | 23 | 16 | 15 | 22 | 19 | 18 | 19 |
| | 潟上市 | 366 | 206 | 160 | 24 | 14 | 15 | 11 | 20 | 15 | 15 | 13 |
| | 南秋田郡 | 377 | 196 | 181 | 20 | 26 | 14 | 14 | 17 | 18 | 18 | 14 |
| | 五城目町 | 184 | 95 | 89 | 6 | 10 | 8 | 9 | 9 | 9 | 10 | 9 |
| | 八郎潟町 | 80 | 40 | 40 | 5 | 7 | 2 | 2 | 5 | 4 | 4 | 2 |
| | 井川町 | 83 | 46 | 37 | 5 | 7 | 4 | 3 | 1 | 3 | 3 | 2 |
| | 大潟村 | 30 | 15 | 15 | 4 | 2 | − | − | 2 | 2 | 1 | 1 |
| 由利本荘保健所 | 管内計 | 1,497 | 799 | 698 | 72 | 64 | 79 | 55 | 90 | 60 | 60 | 54 |
| | 由利本荘市 | 1,132 | 609 | 523 | 58 | 48 | 67 | 43 | 64 | 43 | 43 | 41 |
| | にかほ市 | 365 | 190 | 175 | 14 | 16 | 12 | 12 | 26 | 17 | 17 | 13 |
| 大仙保健所 | 管内計 | 2,027 | 1,064 | 963 | 100 | 77 | 103 | 68 | 102 | 85 | 89 | 88 |
| | 市部計 | 1,724 | 897 | 827 | 86 | 67 | 82 | 60 | 91 | 73 | 75 | 78 |
| | 大仙市 | 1,249 | 665 | 584 | 56 | 53 | 61 | 40 | 69 | 58 | 57 | 53 |
| | 仙北市 | 475 | 232 | 243 | 30 | 14 | 21 | 20 | 22 | 15 | 18 | 25 |
| | 仙北郡 | 303 | 167 | 136 | 14 | 10 | 21 | 8 | 11 | 12 | 14 | 10 |
| | 美郷町 | 303 | 167 | 136 | 14 | 10 | 21 | 8 | 11 | 12 | 14 | 10 |
| 横手保健所 | 管内計 | 1,296 | 653 | 643 | 49 | 76 | 47 | 63 | 49 | 58 | 62 | 48 |
| | 横手市 | 1,296 | 653 | 643 | 49 | 76 | 47 | 63 | 49 | 58 | 62 | 48 |
| 湯沢保健所 | 管内計 | 1,076 | 538 | 538 | 53 | 45 | 46 | 60 | 43 | 50 | 42 | 49 |
| | 湯沢市 | 780 | 387 | 393 | 44 | 34 | 35 | 45 | 34 | 37 | 29 | 31 |
| | 雄勝郡 | 296 | 151 | 145 | 9 | 11 | 11 | 15 | 9 | 13 | 13 | 18 |
| | 羽後町 | 244 | 122 | 122 | 8 | 10 | 7 | 12 | 6 | 11 | 8 | 17 |
| | 東成瀬村 | 52 | 29 | 23 | 1 | 1 | 4 | 3 | 3 | 2 | 5 | 1 |

平成21年

| ５　月 | | ６　月 | | ７　月 | | ８　月 | | ９　月 | | １０　月 | | １１　月 | | １２　月 | |
|---|---|---|---|---|---|---|---|---|---|---|---|---|---|---|---|
| 男 | 女 | 男 | 女 | 男 | 女 | 男 | 女 | 男 | 女 | 男 | 女 | 男 | 女 | 男 | 女 |
| 636 | 568 | 529 | 490 | 556 | 467 | 567 | 488 | 584 | 471 | 608 | 550 | 622 | 560 | 680 | 611 |
| 554 | 510 | 473 | 442 | 486 | 405 | 500 | 431 | 531 | 420 | 533 | 484 | 555 | 485 | 594 | 543 |
| 82 | 58 | 56 | 48 | 70 | 62 | 67 | 57 | 53 | 51 | 75 | 66 | 67 | 75 | 86 | 68 |
| 65 | 70 | 71 | 54 | 59 | 56 | 68 | 77 | 79 | 42 | 70 | 68 | 72 | 64 | 75 | 84 |
| 64 | 65 | 66 | 50 | 56 | 53 | 61 | 75 | 74 | 40 | 66 | 57 | 69 | 63 | 72 | 78 |
| 42 | 46 | 46 | 32 | 38 | 37 | 41 | 48 | 48 | 28 | 39 | 43 | 49 | 41 | 46 | 42 |
| 22 | 19 | 20 | 18 | 18 | 16 | 20 | 27 | 26 | 12 | 27 | 14 | 20 | 22 | 26 | 36 |
| 1 | 5 | 5 | 4 | 3 | 3 | 7 | 2 | 5 | 2 | 4 | 11 | 3 | 1 | 3 | 6 |
| 1 | 5 | 5 | 4 | 3 | 3 | 7 | 2 | 5 | 2 | 4 | 11 | 3 | 1 | 3 | 6 |
| 51 | 24 | 32 | 26 | 24 | 18 | 29 | 24 | 21 | 25 | 35 | 25 | 31 | 23 | 43 | 16 |
| 43 | 22 | 29 | 22 | 23 | 14 | 29 | 23 | 18 | 23 | 32 | 23 | 28 | 23 | 38 | 15 |
| 8 | 2 | 3 | 4 | 1 | 4 | － | 1 | 3 | 2 | 3 | 2 | 3 | － | 5 | 1 |
| 8 | 2 | 3 | 4 | 1 | 4 | － | 1 | 3 | 2 | 3 | 2 | 3 | － | 5 | 1 |
| 65 | 42 | 51 | 46 | 61 | 46 | 53 | 48 | 46 | 38 | 70 | 47 | 60 | 65 | 75 | 58 |
| 44 | 29 | 36 | 34 | 37 | 31 | 35 | 29 | 34 | 24 | 46 | 25 | 42 | 40 | 51 | 36 |
| 21 | 13 | 15 | 12 | 24 | 15 | 18 | 19 | 12 | 14 | 24 | 22 | 18 | 25 | 24 | 22 |
| 2 | 3 | 2 | － | 2 | 2 | 2 | － | － | 4 | 6 | 2 | 3 | 1 | 4 | 5 |
| 15 | 6 | 10 | 8 | 16 | 6 | 11 | 13 | 9 | 6 | 12 | 18 | 9 | 19 | 17 | 14 |
| 4 | 4 | 3 | 4 | 6 | 7 | 5 | 6 | 3 | 4 | 6 | 2 | 6 | 5 | 3 | 3 |
| 121 | 123 | 127 | 108 | 128 | 90 | 122 | 94 | 135 | 116 | 151 | 117 | 138 | 120 | 156 | 133 |
| 121 | 123 | 127 | 108 | 128 | 90 | 122 | 94 | 135 | 116 | 151 | 117 | 138 | 120 | 156 | 133 |
| 58 | 50 | 36 | 43 | 54 | 51 | 55 | 35 | 51 | 46 | 49 | 50 | 63 | 51 | 64 | 50 |
| 38 | 36 | 25 | 35 | 35 | 32 | 39 | 26 | 40 | 34 | 36 | 38 | 44 | 30 | 46 | 36 |
| 23 | 22 | 14 | 18 | 24 | 16 | 20 | 18 | 15 | 25 | 19 | 22 | 25 | 17 | 31 | 22 |
| 15 | 14 | 11 | 17 | 11 | 16 | 19 | 8 | 25 | 9 | 17 | 16 | 19 | 13 | 15 | 14 |
| 20 | 14 | 11 | 8 | 19 | 19 | 16 | 9 | 11 | 12 | 13 | 12 | 19 | 21 | 18 | 14 |
| 9 | 7 | 6 | 4 | 12 | 6 | 8 | 6 | 4 | 4 | 8 | 9 | 7 | 10 | 8 | 6 |
| 2 | 2 | 2 | 3 | 3 | 6 | 1 | － | 2 | 5 | 2 | 2 | 6 | 5 | 6 | 2 |
| 7 | 3 | 3 | 1 | 3 | 5 | 7 | 3 | 5 | 2 | 2 | － | 3 | 4 | 3 | 4 |
| 2 | 2 | － | － | 1 | 2 | － | － | － | 1 | 1 | 1 | 3 | 2 | 1 | 2 |
| 71 | 60 | 53 | 50 | 69 | 61 | 61 | 65 | 59 | 55 | 58 | 65 | 63 | 57 | 64 | 52 |
| 52 | 45 | 45 | 39 | 55 | 43 | 40 | 45 | 46 | 43 | 43 | 51 | 49 | 44 | 47 | 38 |
| 19 | 15 | 8 | 11 | 14 | 18 | 21 | 20 | 13 | 12 | 15 | 14 | 14 | 13 | 17 | 14 |
| 99 | 96 | 70 | 79 | 59 | 64 | 86 | 73 | 86 | 81 | 76 | 78 | 93 | 73 | 101 | 101 |
| 83 | 82 | 59 | 69 | 54 | 52 | 75 | 59 | 74 | 70 | 60 | 68 | 79 | 57 | 79 | 92 |
| 53 | 50 | 45 | 45 | 43 | 38 | 59 | 42 | 56 | 55 | 46 | 51 | 60 | 40 | 60 | 59 |
| 30 | 32 | 14 | 24 | 11 | 14 | 16 | 17 | 18 | 15 | 14 | 17 | 19 | 17 | 19 | 33 |
| 16 | 14 | 11 | 10 | 5 | 12 | 11 | 14 | 12 | 11 | 16 | 10 | 14 | 16 | 22 | 9 |
| 16 | 14 | 11 | 10 | 5 | 12 | 11 | 14 | 12 | 11 | 16 | 10 | 14 | 16 | 22 | 9 |
| 60 | 69 | 49 | 50 | 66 | 41 | 47 | 36 | 55 | 31 | 58 | 53 | 56 | 58 | 55 | 60 |
| 60 | 69 | 49 | 50 | 66 | 41 | 47 | 36 | 55 | 31 | 58 | 53 | 56 | 58 | 55 | 60 |
| 46 | 34 | 40 | 34 | 36 | 40 | 46 | 36 | 52 | 37 | 41 | 47 | 46 | 49 | 47 | 57 |
| 30 | 24 | 29 | 24 | 18 | 31 | 31 | 24 | 42 | 27 | 26 | 38 | 36 | 37 | 33 | 41 |
| 16 | 10 | 11 | 10 | 18 | 9 | 15 | 12 | 10 | 10 | 15 | 9 | 10 | 12 | 14 | 16 |
| 11 | 6 | 10 | 9 | 15 | 6 | 12 | 9 | 10 | 9 | 14 | 9 | 10 | 11 | 11 | 13 |
| 5 | 4 | 1 | 1 | 3 | 3 | 3 | 3 | － | 1 | 1 | － | － | 1 | 3 | 3 |

第17表　死亡数（性・年齢（5歳階級）・保健所・市町村別）

| 区分 | | 総数 | | | 0～4歳 | | | 5～9 | | |
|---|---|---|---|---|---|---|---|---|---|---|
| | | 計 | 男 | 女 | 計 | 男 | 女 | 計 | 男 | 女 |
| 総数 | | 13,866 | 7,319 | 6,547 | 22 | 10 | 12 | 4 | 3 | 1 |
| 市部 | | 12,265 | 6,472 | 5,793 | 20 | 10 | 10 | 4 | 3 | 1 |
| 郡部 | | 1,601 | 847 | 754 | 2 | － | 2 | － | － | － |
| 大館保健所 | 管内計 | 1,617 | 833 | 784 | － | － | － | － | － | － |
| | 市部計 | 1,526 | 789 | 737 | － | － | － | － | － | － |
| | 大館市 | 1,019 | 522 | 497 | － | － | － | － | － | － |
| | 鹿角市 | 507 | 267 | 240 | － | － | － | － | － | － |
| | 鹿角郡 | 91 | 44 | 47 | － | － | － | － | － | － |
| | 小坂町 | 91 | 44 | 47 | － | － | － | － | － | － |
| 北秋田保健所 | 管内計 | 701 | 392 | 309 | － | － | － | － | － | － |
| | 北秋田市 | 638 | 355 | 283 | － | － | － | － | － | － |
| | 北秋田郡計 | 63 | 37 | 26 | － | － | － | － | － | － |
| | 上小阿仁村 | 63 | 37 | 26 | － | － | － | － | － | － |
| 能代保健所 | 管内計 | 1,318 | 724 | 594 | 3 | 1 | 2 | 1 | 1 | － |
| | 能代市 | 847 | 472 | 375 | 2 | 1 | 1 | 1 | 1 | － |
| | 山本郡 | 471 | 252 | 219 | 1 | － | 1 | － | － | － |
| | 藤里町 | 69 | 41 | 28 | － | － | － | － | － | － |
| | 三種町 | 286 | 146 | 140 | 1 | － | 1 | － | － | － |
| | 八峰町 | 116 | 65 | 51 | － | － | － | － | － | － |
| 秋田市保健所 | 管内計 | 3,102 | 1,661 | 1,441 | 7 | 4 | 3 | － | － | － |
| | 秋田市 | 3,102 | 1,661 | 1,441 | 7 | 4 | 3 | － | － | － |
| 秋田中央保健所 | 管内計 | 1,232 | 655 | 577 | － | － | － | 2 | 2 | － |
| | 市部計 | 855 | 459 | 396 | － | － | － | 2 | 2 | － |
| | 男鹿市 | 489 | 253 | 236 | － | － | － | 1 | 1 | － |
| | 潟上市 | 366 | 206 | 160 | － | － | － | 1 | 1 | － |
| | 南秋田郡 | 377 | 196 | 181 | － | － | － | － | － | － |
| | 五城目町 | 184 | 95 | 89 | － | － | － | － | － | － |
| | 八郎潟町 | 80 | 40 | 40 | － | － | － | － | － | － |
| | 井川町 | 83 | 46 | 37 | － | － | － | － | － | － |
| | 大潟村 | 30 | 15 | 15 | － | － | － | － | － | － |
| 由利本荘保健所 | 管内計 | 1,497 | 799 | 698 | 8 | 3 | 5 | 1 | － | 1 |
| | 由利本荘市 | 1,132 | 609 | 523 | 5 | 1 | 4 | 1 | － | 1 |
| | にかほ市 | 365 | 190 | 175 | 3 | 2 | 1 | － | － | － |
| 大仙保健所 | 管内計 | 2,027 | 1,064 | 963 | 3 | 1 | 2 | － | － | － |
| | 市部計 | 1,724 | 897 | 827 | 2 | 1 | 1 | － | － | － |
| | 大仙市 | 1,249 | 665 | 584 | 1 | － | 1 | － | － | － |
| | 仙北市 | 475 | 232 | 243 | 1 | 1 | － | － | － | － |
| | 仙北郡 | 303 | 167 | 136 | 1 | － | 1 | － | － | － |
| | 美郷町 | 303 | 167 | 136 | 1 | － | 1 | － | － | － |
| 横手保健所 | 管内計 | 1,296 | 653 | 643 | － | － | － | － | － | － |
| | 横手市 | 1,296 | 653 | 643 | － | － | － | － | － | － |
| 湯沢保健所 | 管内計 | 1,076 | 538 | 538 | 1 | 1 | － | － | － | － |
| | 湯沢市 | 780 | 387 | 393 | 1 | 1 | － | － | － | － |
| | 雄勝郡 | 296 | 151 | 145 | － | － | － | － | － | － |
| | 羽後町 | 244 | 122 | 122 | － | － | － | － | － | － |
| | 東成瀬村 | 52 | 29 | 23 | － | － | － | － | － | － |

平成21年

| 10 ～ 14 | | | 15 ～ 19 | | | 20 ～ 24 | | | 25 ～ 29 | | |
|---|---|---|---|---|---|---|---|---|---|---|---|
| 計 | 男 | 女 | 計 | 男 | 女 | 計 | 男 | 女 | 計 | 男 | 女 |
| 5 | 2 | 3 | 8 | 6 | 2 | 28 | 18 | 10 | 33 | 22 | 11 |
| 5 | 2 | 3 | 7 | 5 | 2 | 22 | 14 | 8 | 31 | 22 | 9 |
| － | － | － | 1 | 1 | － | 6 | 4 | 2 | 2 | － | 2 |
| 1 | 1 | － | 1 | 1 | － | 1 | － | 1 | 2 | － | 2 |
| 1 | 1 | － | 1 | 1 | － | 1 | － | 1 | 2 | － | 2 |
| － | － | － | 1 | 1 | － | － | － | － | － | － | － |
| 1 | 1 | － | － | － | － | 1 | － | 1 | 2 | － | 2 |
| － | － | － | － | － | － | － | － | － | － | － | － |
| － | － | － | － | － | － | － | － | － | － | － | － |
| － | － | － | － | － | － | 3 | 1 | 2 | － | － | － |
| － | － | － | － | － | － | 2 | － | 2 | － | － | － |
| － | － | － | － | － | － | 1 | 1 | － | － | － | － |
| － | － | － | － | － | － | 1 | 1 | － | － | － | － |
| － | － | － | － | － | － | 2 | 2 | － | 3 | 3 | － |
| － | － | － | － | － | － | 1 | 1 | － | 3 | 3 | － |
| － | － | － | － | － | － | 1 | 1 | － | － | － | － |
| － | － | － | － | － | － | － | － | － | － | － | － |
| － | － | － | － | － | － | 1 | 1 | － | － | － | － |
| － | － | － | － | － | － | － | － | － | － | － | － |
| 3 | － | 3 | 3 | 2 | 1 | 7 | 5 | 2 | 12 | 7 | 5 |
| 3 | － | 3 | 3 | 2 | 1 | 7 | 5 | 2 | 12 | 7 | 5 |
| － | － | － | 2 | 1 | 1 | 2 | 2 | － | 2 | 1 | 1 |
| － | － | － | 1 | － | 1 | 1 | 1 | － | 1 | 1 | － |
| － | － | － | 1 | － | 1 | 1 | 1 | － | － | － | － |
| － | － | － | － | － | － | － | － | － | 1 | 1 | － |
| － | － | － | 1 | 1 | － | 1 | 1 | － | 1 | － | 1 |
| － | － | － | － | － | － | 1 | 1 | － | 1 | － | 1 |
| － | － | － | － | － | － | － | － | － | － | － | － |
| － | － | － | － | － | － | － | － | － | － | － | － |
| － | － | － | 1 | 1 | － | － | － | － | － | － | － |
| － | － | － | － | － | － | 2 | 1 | 1 | 3 | 2 | 1 |
| － | － | － | － | － | － | 2 | 1 | 1 | 2 | 1 | 1 |
| － | － | － | － | － | － | － | － | － | 1 | 1 | － |
| － | － | － | 2 | 2 | － | 3 | 1 | 2 | 7 | 7 | － |
| － | － | － | 2 | 2 | － | 2 | 1 | 1 | 7 | 7 | － |
| － | － | － | 1 | 1 | － | 2 | 1 | 1 | 6 | 6 | － |
| － | － | － | 1 | 1 | － | － | － | － | 1 | 1 | － |
| － | － | － | － | － | － | 1 | － | 1 | － | － | － |
| － | － | － | － | － | － | 1 | － | 1 | － | － | － |
| 1 | 1 | － | － | － | － | 5 | 4 | 1 | 1 | － | 1 |
| 1 | 1 | － | － | － | － | 5 | 4 | 1 | 1 | － | 1 |
| － | － | － | － | － | － | 3 | 2 | 1 | 3 | 2 | 1 |
| － | － | － | － | － | － | 1 | 1 | － | 2 | 2 | － |
| － | － | － | － | － | － | 2 | 1 | 1 | 1 | － | 1 |
| － | － | － | － | － | － | 2 | 1 | 1 | － | － | － |
| － | － | － | － | － | － | － | － | － | 1 | － | 1 |

第17表　死亡数（性・年齢（5歳階級）・保健所・市町村別）（つづき）

| 区分 | | 30 ～ 34 | | | 35 ～ 39 | | | 40 ～ 44 | | |
|---|---|---|---|---|---|---|---|---|---|---|
| | | 計 | 男 | 女 | 計 | 男 | 女 | 計 | 男 | 女 |
| 総数 | | 48 | 31 | 17 | 74 | 47 | 27 | 77 | 51 | 26 |
| 市部 | | 45 | 29 | 16 | 66 | 42 | 24 | 73 | 47 | 26 |
| 郡部 | | 3 | 2 | 1 | 8 | 5 | 3 | 4 | 4 | － |
| 大館保健所 | 管内計 | 5 | 3 | 2 | 11 | 6 | 5 | 6 | 6 | － |
| | 市部計 | 5 | 3 | 2 | 10 | 6 | 4 | 6 | 6 | － |
| | 大館市 | 3 | 1 | 2 | 9 | 6 | 3 | 3 | 3 | － |
| | 鹿角市 | 2 | 2 | － | 1 | － | 1 | 3 | 3 | － |
| | 鹿角郡 | － | － | － | 1 | － | 1 | － | － | － |
| | 小坂町 | － | － | － | 1 | － | 1 | － | － | － |
| 北秋田保健所 | 管内計 | 1 | 1 | － | 2 | 1 | 1 | 2 | 1 | 1 |
| | 北秋田市 | 1 | 1 | － | 2 | 1 | 1 | 2 | 1 | 1 |
| | 北秋田郡計 | － | － | － | － | － | － | － | － | － |
| | 上小阿仁村 | － | － | － | － | － | － | － | － | － |
| 能代保健所 | 管内計 | 2 | 1 | 1 | 11 | 8 | 3 | 7 | 6 | 1 |
| | 能代市 | 2 | 1 | 1 | 7 | 5 | 2 | 6 | 5 | 1 |
| | 山本郡 | － | － | － | 4 | 3 | 1 | 1 | 1 | － |
| | 藤里町 | － | － | － | － | － | － | － | － | － |
| | 三種町 | － | － | － | 3 | 2 | 1 | － | － | － |
| | 八峰町 | － | － | － | 1 | 1 | － | 1 | 1 | － |
| 秋田市保健所 | 管内計 | 11 | 8 | 3 | 19 | 14 | 5 | 17 | 11 | 6 |
| | 秋田市 | 11 | 8 | 3 | 19 | 14 | 5 | 17 | 11 | 6 |
| 秋田中央保健所 | 管内計 | 2 | 1 | 1 | 6 | 5 | 1 | 9 | 8 | 1 |
| | 市部計 | － | － | － | 5 | 4 | 1 | 7 | 6 | 1 |
| | 男鹿市 | － | － | － | 2 | 2 | － | 4 | 3 | 1 |
| | 潟上市 | － | － | － | 3 | 2 | 1 | 3 | 3 | － |
| | 南秋田郡 | 2 | 1 | 1 | 1 | 1 | － | 2 | 2 | － |
| | 五城目町 | 2 | 1 | 1 | － | － | － | 1 | 1 | － |
| | 八郎潟町 | － | － | － | － | － | － | － | － | － |
| | 井川町 | － | － | － | 1 | 1 | － | 1 | 1 | － |
| | 大潟村 | － | － | － | － | － | － | － | － | － |
| 由利本荘保健所 | 管内計 | 8 | 7 | 1 | 7 | 4 | 3 | 13 | 6 | 7 |
| | 由利本荘市 | 6 | 5 | 1 | 5 | 2 | 3 | 10 | 6 | 4 |
| | にかほ市 | 2 | 2 | － | 2 | 2 | － | 3 | － | 3 |
| 大仙保健所 | 管内計 | 14 | 8 | 6 | 11 | 5 | 6 | 13 | 9 | 4 |
| | 市部計 | 14 | 8 | 6 | 10 | 5 | 5 | 12 | 8 | 4 |
| | 大仙市 | 7 | 5 | 2 | 10 | 5 | 5 | 9 | 6 | 3 |
| | 仙北市 | 7 | 3 | 4 | － | － | － | 3 | 2 | 1 |
| | 仙北郡 | － | － | － | 1 | － | 1 | 1 | 1 | － |
| | 美郷町 | － | － | － | 1 | － | 1 | 1 | 1 | － |
| 横手保健所 | 管内計 | 4 | 1 | 3 | 5 | 3 | 2 | 4 | 2 | 2 |
| | 横手市 | 4 | 1 | 3 | 5 | 3 | 2 | 4 | 2 | 2 |
| 湯沢保健所 | 管内計 | 1 | 1 | － | 2 | 1 | 1 | 6 | 2 | 4 |
| | 湯沢市 | － | － | － | 1 | － | 1 | 6 | 2 | 4 |
| | 雄勝郡 | 1 | 1 | － | 1 | 1 | － | － | － | － |
| | 羽後町 | 1 | 1 | － | 1 | 1 | － | － | － | － |
| | 東成瀬村 | － | － | － | － | － | － | － | － | － |

| 45 ～ 49 | | | 50 ～ 54 | | | 55 ～ 59 | | | 60 ～ 64 | | |
|---|---|---|---|---|---|---|---|---|---|---|---|
| 計 | 男 | 女 | 計 | 男 | 女 | 計 | 男 | 女 | 計 | 男 | 女 |
| 132 | 97 | 35 | 299 | 200 | 99 | 505 | 363 | 142 | 620 | 433 | 187 |
| 114 | 83 | 31 | 270 | 183 | 87 | 453 | 328 | 125 | 560 | 389 | 171 |
| 18 | 14 | 4 | 29 | 17 | 12 | 52 | 35 | 17 | 60 | 44 | 16 |
| 11 | 9 | 2 | 33 | 23 | 10 | 59 | 44 | 15 | 67 | 47 | 20 |
| 10 | 8 | 2 | 32 | 23 | 9 | 55 | 41 | 14 | 63 | 45 | 18 |
| 7 | 6 | 1 | 20 | 13 | 7 | 34 | 25 | 9 | 48 | 36 | 12 |
| 3 | 2 | 1 | 12 | 10 | 2 | 21 | 16 | 5 | 15 | 9 | 6 |
| 1 | 1 | － | 1 | － | 1 | 4 | 3 | 1 | 4 | 2 | 2 |
| 1 | 1 | － | 1 | － | 1 | 4 | 3 | 1 | 4 | 2 | 2 |
| 13 | 8 | 5 | 21 | 14 | 7 | 22 | 21 | 1 | 27 | 17 | 10 |
| 13 | 8 | 5 | 20 | 13 | 7 | 21 | 20 | 1 | 26 | 16 | 10 |
| － | － | － | 1 | 1 | － | 1 | 1 | － | 1 | 1 | － |
| － | － | － | 1 | 1 | － | 1 | 1 | － | 1 | 1 | － |
| 8 | 6 | 2 | 23 | 18 | 5 | 48 | 36 | 12 | 69 | 54 | 15 |
| 2 | 1 | 1 | 15 | 12 | 3 | 30 | 23 | 7 | 50 | 39 | 11 |
| 6 | 5 | 1 | 8 | 6 | 2 | 18 | 13 | 5 | 19 | 15 | 4 |
| 3 | 2 | 1 | 1 | 1 | － | 2 | 2 | － | 5 | 5 | － |
| 2 | 2 | － | 3 | 1 | 2 | 14 | 10 | 4 | 13 | 10 | 3 |
| 1 | 1 | － | 4 | 4 | － | 2 | 1 | 1 | 1 | － | 1 |
| 31 | 23 | 8 | 75 | 49 | 26 | 123 | 88 | 35 | 163 | 119 | 44 |
| 31 | 23 | 8 | 75 | 49 | 26 | 123 | 88 | 35 | 163 | 119 | 44 |
| 16 | 11 | 5 | 27 | 16 | 11 | 46 | 27 | 19 | 51 | 36 | 15 |
| 9 | 6 | 3 | 19 | 13 | 6 | 34 | 21 | 13 | 37 | 25 | 12 |
| 4 | 3 | 1 | 6 | 4 | 2 | 19 | 10 | 9 | 19 | 13 | 6 |
| 5 | 3 | 2 | 13 | 9 | 4 | 15 | 11 | 4 | 18 | 12 | 6 |
| 7 | 5 | 2 | 8 | 3 | 5 | 12 | 6 | 6 | 14 | 11 | 3 |
| 5 | 4 | 1 | 4 | 1 | 3 | 7 | 4 | 3 | 4 | 3 | 1 |
| 1 | 1 | － | 1 | 1 | － | 5 | 2 | 3 | 4 | 3 | 1 |
| 1 | － | 1 | 3 | 1 | 2 | － | － | － | 5 | 4 | 1 |
| － | － | － | － | － | － | － | － | － | 1 | 1 | － |
| 16 | 12 | 4 | 38 | 27 | 11 | 62 | 47 | 15 | 65 | 44 | 21 |
| 14 | 11 | 3 | 28 | 20 | 8 | 48 | 36 | 12 | 45 | 27 | 18 |
| 2 | 1 | 1 | 10 | 7 | 3 | 14 | 11 | 3 | 20 | 17 | 3 |
| 18 | 11 | 7 | 36 | 25 | 11 | 72 | 49 | 23 | 84 | 53 | 31 |
| 17 | 11 | 6 | 30 | 21 | 9 | 64 | 42 | 22 | 72 | 46 | 26 |
| 12 | 8 | 4 | 24 | 16 | 8 | 47 | 33 | 14 | 53 | 32 | 21 |
| 5 | 3 | 2 | 6 | 5 | 1 | 17 | 9 | 8 | 19 | 14 | 5 |
| 1 | － | 1 | 6 | 4 | 2 | 8 | 7 | 1 | 12 | 7 | 5 |
| 1 | － | 1 | 6 | 4 | 2 | 8 | 7 | 1 | 12 | 7 | 5 |
| 12 | 10 | 2 | 29 | 17 | 12 | 44 | 33 | 11 | 53 | 32 | 21 |
| 12 | 10 | 2 | 29 | 17 | 12 | 44 | 33 | 11 | 53 | 32 | 21 |
| 7 | 7 | － | 17 | 11 | 6 | 29 | 18 | 11 | 41 | 31 | 10 |
| 4 | 4 | － | 12 | 8 | 4 | 20 | 13 | 7 | 31 | 23 | 8 |
| 3 | 3 | － | 5 | 3 | 2 | 9 | 5 | 4 | 10 | 8 | 2 |
| 3 | 3 | － | 3 | 2 | 1 | 8 | 4 | 4 | 9 | 7 | 2 |
| － | － | － | 2 | 1 | 1 | 1 | 1 | － | 1 | 1 | － |

第17表　死亡数（性・年齢（5歳階級）・保健所・市町村別）（つづき）

| 区分 | | 65 ～ 69 | | | 70 ～ 74 | | | 75 ～ 79 | | |
|---|---|---|---|---|---|---|---|---|---|---|
| | | 計 | 男 | 女 | 計 | 男 | 女 | 計 | 男 | 女 |
| 総数 | | 789 | 559 | 230 | 1,233 | 801 | 432 | 2,001 | 1,258 | 743 |
| 市部 | | 706 | 509 | 197 | 1,085 | 696 | 389 | 1,770 | 1,113 | 657 |
| 郡部 | | 83 | 50 | 33 | 148 | 105 | 43 | 231 | 145 | 86 |
| 大館保健所 | 管内計 | 92 | 66 | 26 | 162 | 103 | 59 | 242 | 153 | 89 |
| | 市部計 | 89 | 64 | 25 | 154 | 98 | 56 | 227 | 143 | 84 |
| | 大館市 | 57 | 39 | 18 | 107 | 72 | 35 | 149 | 96 | 53 |
| | 鹿角市 | 32 | 25 | 7 | 47 | 26 | 21 | 78 | 47 | 31 |
| | 鹿角郡 | 3 | 2 | 1 | 8 | 5 | 3 | 15 | 10 | 5 |
| | 小坂町 | 3 | 2 | 1 | 8 | 5 | 3 | 15 | 10 | 5 |
| 北秋田保健所 | 管内計 | 33 | 29 | 4 | 55 | 35 | 20 | 109 | 76 | 33 |
| | 北秋田市 | 29 | 25 | 4 | 47 | 29 | 18 | 99 | 71 | 28 |
| | 北秋田郡計 | 4 | 4 | － | 8 | 6 | 2 | 10 | 5 | 5 |
| | 上小阿仁村 | 4 | 4 | － | 8 | 6 | 2 | 10 | 5 | 5 |
| 能代保健所 | 管内計 | 70 | 46 | 24 | 132 | 88 | 44 | 190 | 116 | 74 |
| | 能代市 | 45 | 32 | 13 | 92 | 59 | 33 | 129 | 76 | 53 |
| | 山本郡 | 25 | 14 | 11 | 40 | 29 | 11 | 61 | 40 | 21 |
| | 藤里町 | 7 | 7 | － | 4 | 3 | 1 | 7 | 5 | 2 |
| | 三種町 | 12 | 5 | 7 | 22 | 16 | 6 | 39 | 25 | 14 |
| | 八峰町 | 6 | 2 | 4 | 14 | 10 | 4 | 15 | 10 | 5 |
| 秋田市保健所 | 管内計 | 196 | 130 | 66 | 292 | 184 | 108 | 425 | 270 | 155 |
| | 秋田市 | 196 | 130 | 66 | 292 | 184 | 108 | 425 | 270 | 155 |
| 秋田中央保健所 | 管内計 | 77 | 60 | 17 | 136 | 96 | 40 | 166 | 106 | 60 |
| | 市部計 | 58 | 49 | 9 | 91 | 63 | 28 | 107 | 71 | 36 |
| | 男鹿市 | 26 | 23 | 3 | 46 | 31 | 15 | 61 | 38 | 23 |
| | 潟上市 | 32 | 26 | 6 | 45 | 32 | 13 | 46 | 33 | 13 |
| | 南秋田郡 | 19 | 11 | 8 | 45 | 33 | 12 | 59 | 35 | 24 |
| | 五城目町 | 10 | 6 | 4 | 23 | 18 | 5 | 27 | 15 | 12 |
| | 八郎潟町 | 3 | 1 | 2 | 7 | 4 | 3 | 18 | 13 | 5 |
| | 井川町 | 2 | 1 | 1 | 14 | 11 | 3 | 9 | 4 | 5 |
| | 大潟村 | 4 | 3 | 1 | 1 | － | 1 | 5 | 3 | 2 |
| 由利本荘保健所 | 管内計 | 99 | 80 | 19 | 97 | 64 | 33 | 219 | 132 | 87 |
| | 由利本荘市 | 75 | 61 | 14 | 71 | 47 | 24 | 166 | 108 | 58 |
| | にかほ市 | 24 | 19 | 5 | 26 | 17 | 9 | 53 | 24 | 29 |
| 大仙保健所 | 管内計 | 106 | 75 | 31 | 165 | 106 | 59 | 304 | 197 | 107 |
| | 市部計 | 87 | 62 | 25 | 139 | 89 | 50 | 264 | 172 | 92 |
| | 大仙市 | 69 | 50 | 19 | 100 | 63 | 37 | 202 | 136 | 66 |
| | 仙北市 | 18 | 12 | 6 | 39 | 26 | 13 | 62 | 36 | 26 |
| | 仙北郡 | 19 | 13 | 6 | 26 | 17 | 9 | 40 | 25 | 15 |
| | 美郷町 | 19 | 13 | 6 | 26 | 17 | 9 | 40 | 25 | 15 |
| 横手保健所 | 管内計 | 60 | 42 | 18 | 104 | 70 | 34 | 195 | 114 | 81 |
| | 横手市 | 60 | 42 | 18 | 104 | 70 | 34 | 195 | 114 | 81 |
| 湯沢保健所 | 管内計 | 56 | 31 | 25 | 90 | 55 | 35 | 151 | 94 | 57 |
| | 湯沢市 | 43 | 25 | 18 | 69 | 40 | 29 | 105 | 64 | 41 |
| | 雄勝郡 | 13 | 6 | 7 | 21 | 15 | 6 | 46 | 30 | 16 |
| | 羽後町 | 12 | 5 | 7 | 17 | 11 | 6 | 40 | 25 | 15 |
| | 東成瀬村 | 1 | 1 | － | 4 | 4 | － | 6 | 5 | 1 |

平成21年

| 80 ～ 84 | | | 85 ～ | | | 不　詳 | | | 65歳以上（再掲） | | |
|---|---|---|---|---|---|---|---|---|---|---|---|
| 計 | 男 | 女 | 計 | 男 | 女 | 計 | 男 | 女 | 計 | 男 | 女 |
| 2,840 | 1,581 | 1,259 | 5,148 | 1,837 | 3,311 | － | － | － | 12,011 | 6,036 | 5,975 |
| 2,519 | 1,398 | 1,121 | 4,515 | 1,599 | 2,916 | － | － | － | 10,595 | 5,315 | 5,280 |
| 321 | 183 | 138 | 633 | 238 | 395 | － | － | － | 1,416 | 721 | 695 |
| 329 | 189 | 140 | 595 | 182 | 413 | － | － | － | 1,420 | 693 | 727 |
| 312 | 178 | 134 | 558 | 172 | 386 | － | － | － | 1,340 | 655 | 685 |
| 197 | 107 | 90 | 384 | 117 | 267 | － | － | － | 894 | 431 | 463 |
| 115 | 71 | 44 | 174 | 55 | 119 | － | － | － | 446 | 224 | 222 |
| 17 | 11 | 6 | 37 | 10 | 27 | － | － | － | 80 | 38 | 42 |
| 17 | 11 | 6 | 37 | 10 | 27 | － | － | － | 80 | 38 | 42 |
| 140 | 85 | 55 | 273 | 103 | 170 | － | － | － | 610 | 328 | 282 |
| 124 | 73 | 51 | 252 | 97 | 155 | － | － | － | 551 | 295 | 256 |
| 16 | 12 | 4 | 21 | 6 | 15 | － | － | － | 59 | 33 | 26 |
| 16 | 12 | 4 | 21 | 6 | 15 | － | － | － | 59 | 33 | 26 |
| 264 | 155 | 109 | 485 | 183 | 302 | － | － | － | 1,141 | 588 | 553 |
| 162 | 97 | 65 | 300 | 116 | 184 | － | － | － | 728 | 380 | 348 |
| 102 | 58 | 44 | 185 | 67 | 118 | － | － | － | 413 | 208 | 205 |
| 13 | 8 | 5 | 27 | 8 | 19 | － | － | － | 58 | 31 | 27 |
| 61 | 34 | 27 | 115 | 40 | 75 | － | － | － | 249 | 120 | 129 |
| 28 | 16 | 12 | 43 | 19 | 24 | － | － | － | 106 | 57 | 49 |
| 623 | 332 | 291 | 1,095 | 415 | 680 | － | － | － | 2,631 | 1,331 | 1,300 |
| 623 | 332 | 291 | 1,095 | 415 | 680 | － | － | － | 2,631 | 1,331 | 1,300 |
| 225 | 124 | 101 | 463 | 159 | 304 | － | － | － | 1,067 | 545 | 522 |
| 173 | 95 | 78 | 310 | 102 | 208 | － | － | － | 739 | 380 | 359 |
| 106 | 57 | 49 | 193 | 67 | 126 | － | － | － | 432 | 216 | 216 |
| 67 | 38 | 29 | 117 | 35 | 82 | － | － | － | 307 | 164 | 143 |
| 52 | 29 | 23 | 153 | 57 | 96 | － | － | － | 328 | 165 | 163 |
| 23 | 10 | 13 | 76 | 31 | 45 | － | － | － | 159 | 80 | 79 |
| 15 | 8 | 7 | 26 | 7 | 19 | － | － | － | 69 | 33 | 36 |
| 11 | 8 | 3 | 36 | 15 | 21 | － | － | － | 72 | 39 | 33 |
| 3 | 3 | － | 15 | 4 | 11 | － | － | － | 28 | 13 | 15 |
| 324 | 182 | 142 | 535 | 188 | 347 | － | － | － | 1,274 | 646 | 628 |
| 242 | 136 | 106 | 412 | 147 | 265 | － | － | － | 966 | 499 | 467 |
| 82 | 46 | 36 | 123 | 41 | 82 | － | － | － | 308 | 147 | 161 |
| 426 | 241 | 185 | 763 | 274 | 489 | － | － | － | 1,764 | 893 | 871 |
| 354 | 198 | 156 | 648 | 224 | 424 | － | － | － | 1,492 | 745 | 747 |
| 260 | 143 | 117 | 446 | 160 | 286 | － | － | － | 1,077 | 552 | 525 |
| 94 | 55 | 39 | 202 | 64 | 138 | － | － | － | 415 | 193 | 222 |
| 72 | 43 | 29 | 115 | 50 | 65 | － | － | － | 272 | 148 | 124 |
| 72 | 43 | 29 | 115 | 50 | 65 | － | － | － | 272 | 148 | 124 |
| 267 | 144 | 123 | 512 | 180 | 332 | － | － | － | 1,138 | 550 | 588 |
| 267 | 144 | 123 | 512 | 180 | 332 | － | － | － | 1,138 | 550 | 588 |
| 242 | 129 | 113 | 427 | 153 | 274 | － | － | － | 966 | 462 | 504 |
| 180 | 99 | 81 | 305 | 105 | 200 | － | － | － | 702 | 333 | 369 |
| 62 | 30 | 32 | 122 | 48 | 74 | － | － | － | 264 | 129 | 135 |
| 47 | 22 | 25 | 101 | 40 | 61 | － | － | － | 217 | 103 | 114 |
| 15 | 8 | 7 | 21 | 8 | 13 | － | － | － | 47 | 26 | 21 |

第18表　死因順位・率（人口10万対）（年次別）

| 区　分 | 1位 | | 2位 | |
|---|---|---|---|---|
| | 死因 | 率 | 死因 | 率 |
| 明治43年 | 中枢神経系血管損傷 | 189.9 | 肺炎及び気管支炎 | 176.4 |
| 大正 4年 | 胃炎、十二指腸炎、腸炎、大腸炎 | 210.0 | 肺炎及び気管支炎 | 182.9 |
| 9年 | 肺炎及び気管支炎 | 326.6 | 胃炎、十二指腸炎、腸炎、大腸炎 | 283.0 |
| 14年 | 胃炎、十二指腸炎、腸炎、大腸炎 | 341.0 | 中枢神経系血管損傷 | 281.2 |
| 昭和 5年 | 胃炎、十二指腸炎、腸炎、大腸炎 | 325.8 | 中枢神経系血管損傷 | 269.0 |
| 10年 | 中枢神経系血管損傷 | 270.6 | 胃炎、十二指腸炎、腸炎、大腸炎 | 232.2 |
| 22年 | 中枢神経系血管損傷 | 208.3 | 胃炎、十二指腸炎、腸炎、大腸炎 | 189.9 |
| 25年 | 中枢神経系血管損傷 | 197.9 | 全結核 | 145.3 |
| 30年 | 中枢神経系血管損傷 | 204.5 | 悪性新生物 | 79.0 |
| 35年 | 中枢神経系血管損傷 | 233.2 | 悪性新生物 | 103.0 |
| 40年 | 中枢神経系血管損傷 | 262.2 | 悪性新生物 | 119.4 |
| 45年 | 脳血管疾患 | 255.9 | 悪性新生物 | 140.0 |
| 50年 | 脳血管疾患 | 226.9 | 悪性新生物 | 154.7 |
| 55年 | 脳血管疾患 | 203.4 | 悪性新生物 | 177.6 |
| 58年 | 脳血管疾患 | 185.8 | 悪性新生物 | 181.4 |
| 59年 | 悪性新生物 | 189.1 | 脳血管疾患 | 169.2 |
| 60年 | 悪性新生物 | 185.9 | 脳血管疾患 | 165.9 |
| 61年 | 悪性新生物 | 198.5 | 脳血管疾患 | 162.3 |
| 62年 | 悪性新生物 | 213.7 | 脳血管疾患 | 153.2 |
| 63年 | 悪性新生物 | 208.4 | 脳血管疾患 | 170.0 |
| 平成元年 | 悪性新生物 | 214.0 | 心疾患 | 154.9 |
| 2年 | 悪性新生物 | 229.0 | 心疾患 | 162.7 |
| 3年 | 悪性新生物 | 231.1 | 心疾患 | 170.8 |
| 4年 | 悪性新生物 | 252.9 | 心疾患 | 170.6 |
| 5年 | 悪性新生物 | 250.1 | 心疾患 | 175.8 |
| 6年 | 悪性新生物 | 250.0 | 脳血管疾患 | 164.6 |
| 7年 | 悪性新生物 | 270.6 | 脳血管疾患 | 172.7 |
| 8年 | 悪性新生物 | 280.8 | 脳血管疾患 | 189.2 |
| 9年 | 悪性新生物 | 291.0 | 脳血管疾患 | 181.6 |
| 10年 | 悪性新生物 | 286.1 | 脳血管疾患 | 179.0 |
| 11年 | 悪性新生物 | 306.4 | 脳血管疾患 | 182.2 |
| 12年 | 悪性新生物 | 317.5 | 脳血管疾患 | 167.6 |
| 13年 | 悪性新生物 | 307.0 | 脳血管疾患 | 162.1 |
| 14年 | 悪性新生物 | 313.4 | 脳血管疾患 | 165.7 |
| 15年 | 悪性新生物 | 330.9 | 脳血管疾患 | 164.0 |
| 16年 | 悪性新生物 | 328.5 | 脳血管疾患 | 163.2 |
| 17年 | 悪性新生物 | 337.8 | 心疾患 | 173.1 |
| 18年 | 悪性新生物 | 343.1 | 心疾患 | 177.2 |
| 19年 | 悪性新生物 | 352.5 | 心疾患 | 181.8 |
| 20年 | 悪性新生物 | 355.6 | 心疾患 | 179.7 |
| **21年** | **悪性新生物** | **366.7** | **心疾患** | **196.5** |
| 21年（全国） | 悪性新生物 | 273.5 | 心疾患 | 143.7 |

| 3位 | | 4位 | | 5位 | |
|---|---|---|---|---|---|
| 死因 | 率 | 死因 | 率 | 死因 | 率 |
| 胃炎、十二指腸炎、腸炎、大腸炎 | 172.1 | 新生児固有の疾患 | 171.7 | 髄膜炎 | 161.3 |
| 新生児固有の疾患 | 181.7 | 中枢神経系血管損傷 | 168.3 | 髄膜炎 | 138.3 |
| 中枢神経系血管損傷 | 264.0 | 新生児固有の疾患 | 232.8 | 髄膜炎 | 136.6 |
| 新生児固有の疾患 | 248.0 | 肺炎及び気管支炎 | 230.0 | 腎炎及びネフローゼ | 140.9 |
| 新生児固有の疾患 | 202.4 | 肺炎及び気管支炎 | 188.1 | 腎炎及びネフローゼ | 117.3 |
| 新生児固有の疾患 | 211.8 | 肺炎及び気管支炎 | 188.3 | 全結核 | 128.7 |
| 全結核 | 165.7 | 肺炎及び気管支炎 | 148.8 | 新生児固有の疾患 | 126.7 |
| 胃炎、十二指腸炎、腸炎、大腸炎 | 124.5 | 新生児固有の疾患 | 96.6 | 老衰 | 65.1 |
| 老衰 | 67.3 | 心臓の疾患 | 55.3 | 肺炎及び気管支炎 | 50.4 |
| 心臓の疾患 | 75.3 | 肺炎及び気管支炎 | 47.7 | 老衰 | 41.3 |
| 心臓の疾患 | 76.1 | 老衰 | 38.8 | 不慮の事故 | 38.1 |
| 心疾患 | 86.9 | 不慮の事故 | 44.6 | 肺炎及び気管支炎 | 35.1 |
| 心疾患 | 93.2 | 肺炎及び気管支炎 | 36.8 | 不慮の事故 | 32.5 |
| 心疾患 | 123.5 | 肺炎及び気管支炎 | 39.4 | 不慮の事故及び有害作用 | 29.8 |
| 心疾患 | 127.9 | 肺炎及び気管支炎 | 42.7 | 自殺 | 34.2 |
| 心疾患 | 137.9 | 肺炎及び気管支炎 | 41.9 | 自殺 | 29.3 |
| 心疾患 | 140.3 | 肺炎及び気管支炎 | 48.2 | 自殺 | 33.1 |
| 心疾患 | 137.3 | 肺炎及び気管支炎 | 50.7 | 自殺 | 32.6 |
| 心疾患 | 144.2 | 肺炎及び気管支炎 | 51.1 | 自殺 | 33.0 |
| 心疾患 | 163.8 | 肺炎及び気管支炎 | 58.3 | 不慮の事故及び有害作用 | 31.9 |
| 脳血管疾患 | 146.1 | 肺炎及び気管支炎 | 61.1 | 不慮の事故及び有害作用 | 29.8 |
| 脳血管疾患 | 148.3 | 肺炎及び気管支炎 | 67.1 | 不慮の事故及び有害作用 | 31.4 |
| 脳血管疾患 | 145.1 | 肺炎及び気管支炎 | 68.1 | 不慮の事故及び有害作用 | 35.2 |
| 脳血管疾患 | 143.8 | 肺炎及び気管支炎 | 77.1 | 不慮の事故及び有害作用 | 34.5 |
| 脳血管疾患 | 147.9 | 肝炎及び気管支炎 | 82.4 | 不慮の事故及び有害作用 | 35.3 |
| 心疾患 | 156.5 | 肺炎及び気管支炎 | 91.8 | 不慮の事故盈び有害作用 | 37.9 |
| 心疾患 | 118.6 | 肺炎 | 67.2 | 不慮の事故 | 42.2 |
| 心疾患 | 122.6 | 肺炎 | 63.8 | 不慮の事故 | 40.4 |
| 心疾患 | 130.6 | 肺炎 | 76.7 | 不慮の事故 | 44.3 |
| 心疾患 | 133.2 | 肺炎 | 81.1 | 不慮の事故 | 38.5 |
| 心疾患 | 137.2 | 肺炎 | 90.5 | 不慮の事故 | 45.1 |
| 心疾患 | 136.6 | 肺炎 | 92.0 | 不慮の事故 | 40.0 |
| 心疾患 | 142.6 | 肺炎 | 88.8 | 不慮の事故 | 41.6 |
| 心疾患 | 146.2 | 肺炎 | 91.9 | 不慮の事故 | 47.1 |
| 心疾患 | 158.2 | 肺炎 | 100.3 | 自殺 | 44.6 |
| 心疾患 | 158.4 | 肺炎 | 102.8 | 不慮の事故 | 46.4 |
| 脳血管疾患 | 161.3 | 肺炎 | 119.5 | 不慮の事故 | 46.4 |
| 脳血管疾患 | 170.7 | 肺炎 | 131.9 | 不慮の事故 | 47.3 |
| 脳血管疾患 | 175.6 | 肺炎 | 129.5 | 不慮の事故 | 48.8 |
| 脳血管疾患 | 161.6 | 肺炎 | 137.0 | 不慮の事故 | 47.8 |
| **脳血管疾患** | **156.9** | **肺炎** | **135.4** | **不慮の事故** | **52.9** |
| 脳血管疾患 | 97.2 | 肺炎 | 89.0 | 老衰 | 30.7 |

第19表　死亡数・率（人口10万対）（主な死因・年次別）

| （死因分類コード） | | 01200 | | 02100 | | 04100 | | 09100 | | 09200 | | 09300 | | 10200 | |
|---|---|---|---|---|---|---|---|---|---|---|---|---|---|---|---|
| 区分 | | 結核 | | 悪性新生物 | | 糖尿病 | | 高血圧性疾患 | | 心疾患（高血圧性を除く） | | 脳血管疾患 | | 肺炎 | |
| | | 実数 | 率 | 実数 | 率 | 実数 | 率 | 実数 | 率 | 実数 | 率 | 実数 | 率 | 実数 | 率 |
| 1910 | 明治43年 | 813 | 91.2 | 410 | 46.0 | … | … | … | … | 572 | 64.2 | 1,693 | 189.9 | 1,572 | 172.7 |
| 1915 | 大正 4年 | 996 | 106.1 | 474 | 50.5 | … | … | … | … | 541 | 57.6 | 1,567 | 163.8 | 1,774 | 184.9 |
| 1920 | 9年 | 1,143 | 127.2 | 501 | 55.8 | … | … | … | … | 650 | 72.3 | 2,373 | 264.1 | 2,935 | 326.8 |
| 1925 | 14年 | 1,065 | 113.7 | 458 | 48.9 | … | … | … | … | 739 | 78.9 | 2,633 | 281.2 | 2,154 | 230.0 |
| 1930 | 昭和 5年 | 1,162 | 117.6 | 539 | 54.6 | … | … | … | … | 635 | 64.3 | 2,657 | 269.0 | 1,856 | 187.9 |
| 1935 | 10年 | 1,386 | 128.7 | 623 | 60.2 | … | … | … | … | 609 | 58.7 | 2,809 | 270.6 | 1,955 | 188.5 |
| 1947 | 22年 | 2,079 | 165.7 | 651 | 51.8 | 18 | 1.4 | … | … | 831 | 66.1 | 2,618 | 208.3 | 1,872 | 148.9 |
| 1950 | 25年 | 1,926 | 145.3 | 818 | 62.5 | 28 | 2.1 | 137 | 10.5 | 908 | 69.4 | 2,950 | 197.6 | 1,092 | 83.4 |
| 1955 | 30年 | 582 | 43.1 | 1,065 | 79.0 | 28 | 2.1 | 89 | 6.6 | 746 | 55.3 | 2,758 | 204.5 | 679 | 50.3 |
| 1960 | 35年 | 328 | 24.6 | 1,376 | 103.0 | 31 | 2.3 | 191 | 14.3 | 1,006 | 75.3 | 3,114 | 233.2 | 632 | 47.3 |
| 1965 | 40年 | 231 | 18.0 | 1,502 | 119.4 | 67 | 5.2 | 221 | 17.3 | 974 | 76.1 | 3,356 | 262.2 | 451 | 35.2 |
| 1970 | 45年 | 138 | 11.1 | 1,735 | 140.0 | 82 | 6.6 | 201 | 16.2 | 1,074 | 86.9 | 3,171 | 255.9 | 435 | 35.1 |
| 1975 | 50年 | 70 | 5.7 | 1,907 | 154.7 | 92 | 7.5 | 209 | 17.0 | 1,149 | 93.2 | 2,797 | 226.9 | 453 | 36.8 |
| 1980 | 55年 | 47 | 3.7 | 2,232 | 177.6 | 72 | 5.7 | 123 | 9.8 | 1,552 | 123.5 | 2,556 | 203.4 | 495 | 39.4 |
| 1985 | 60年 | 34 | 2.7 | 2,331 | 185.9 | 99 | 7.9 | 90 | 7.2 | 1,759 | 140.3 | 2,081 | 165.9 | 605 | 48.2 |
| 1986 | 61年 | 40 | 3.2 | 2,477 | 198.5 | 107 | 8.6 | 102 | 8.2 | 1,714 | 137.3 | 2,025 | 162.3 | 633 | 50.7 |
| 1987 | 62年 | 40 | 3.2 | 2,658 | 213.7 | 99 | 8.0 | 93 | 7.5 | 1,794 | 144.2 | 1,906 | 153.2 | 636 | 51.1 |
| 1988 | 63年 | 32 | 2.6 | 2,580 | 208.4 | 106 | 8.6 | 88 | 7.1 | 2,028 | 163.8 | 2,105 | 170.0 | 722 | 58.3 |
| 1989 | 平成元年 | 38 | 3.1 | 2,639 | 214.0 | 102 | 8.3 | 83 | 6.7 | 1,910 | 154.9 | 1,802 | 146.1 | 753 | 61.1 |
| 1990 | 2年 | 49 | 4.0 | 2,811 | 229.0 | 78 | 6.4 | 91 | 7.4 | 1,997 | 162.7 | 1,820 | 148.3 | 824 | 67.1 |
| 1991 | 3年 | 43 | 3.5 | 2,822 | 231.1 | 97 | 7.9 | 87 | 7.1 | 2,086 | 170.8 | 1,772 | 145.1 | 832 | 68.1 |
| 1992 | 4年 | 24 | 2.0 | 3,080 | 252.9 | 100 | 8.2 | 78 | 6.4 | 2,078 | 170.6 | 1,751 | 143.8 | 939 | 77.1 |
| 1993 | 5年 | 35 | 2.9 | 3,039 | 250.1 | 85 | 7.0 | 75 | 6.2 | 2,136 | 175.8 | 1,797 | 147.9 | 1,001 | 82.4 |
| 1994 | 6年 | 26 | 2.1 | 3,032 | 250.0 | 127 | 10.5 | 81 | 6.7 | 1,898 | 156.5 | 1,997 | 164.6 | 1,113 | 91.8 |
| 1995 | 7年 | 27 | 2.2 | 3,279 | 270.6 | 186 | 15.4 | 81 | 6.7 | 1,437 | 118.6 | 2,093 | 172.7 | 814 | 67.2 |
| 1996 | 8年 | 24 | 2.0 | 3,392 | 280.8 | 139 | 11.5 | 59 | 4.9 | 1,481 | 122.6 | 2,286 | 189.2 | 771 | 63.8 |
| 1997 | 9年 | 20 | 1.7 | 3,504 | 291.0 | 158 | 13.1 | 50 | 4.2 | 1,573 | 130.6 | 2,186 | 181.6 | 924 | 76.7 |
| 1998 | 10年 | 29 | 2.4 | 3,430 | 286.1 | 154 | 12.8 | 56 | 4.7 | 1,597 | 133.2 | 2,146 | 179.0 | 972 | 81.1 |
| 1999 | 11年 | 12 | 1.0 | 3,658 | 306.4 | 128 | 10.7 | 45 | 3.8 | 1,638 | 137.2 | 2,176 | 182.2 | 1,081 | 90.5 |
| 2000 | 12年 | 14 | 1.2 | 3,766 | 317.5 | 126 | 10.6 | 46 | 3.9 | 1,620 | 136.6 | 1,988 | 167.6 | 1,091 | 92.0 |
| 2001 | 13年 | 13 | 1.1 | 3,623 | 307.0 | 130 | 11.0 | 39 | 3.3 | 1,683 | 142.6 | 1,913 | 162.1 | 1,048 | 88.8 |
| 2002 | 14年 | 11 | 0.9 | 3,676 | 313.4 | 136 | 11.6 | 48 | 4.1 | 1,715 | 146.2 | 1,944 | 165.7 | 1,078 | 91.9 |
| 2003 | 15年 | 12 | 1.0 | 3,852 | 330.9 | 150 | 12.9 | 60 | 5.2 | 1,842 | 158.2 | 1,909 | 164.0 | 1,164 | 100.3 |
| 2004 | 16年 | 20 | 1.7 | 3,794 | 328.5 | 144 | 12.5 | 48 | 4.2 | 1,829 | 158.4 | 1,885 | 163.2 | 1,187 | 102.8 |
| 2005 | 17年 | 16 | 1.4 | 3,857 | 337.8 | 139 | 12.2 | 39 | 3.4 | 1,977 | 173.1 | 1,842 | 161.3 | 1,365 | 119.5 |
| 2006 | 18年 | 25 | 2.2 | 3,877 | 343.1 | 135 | 11.9 | 38 | 3.4 | 2,002 | 177.2 | 1,929 | 170.7 | 1,491 | 131.9 |
| 2007 | 19年 | 15 | 1.3 | 3,937 | 352.5 | 168 | 15.0 | 65 | 5.8 | 2,031 | 181.8 | 1,961 | 175.6 | 1,447 | 129.5 |
| 2008 | 20年 | 19 | 1.7 | 3,929 | 355.6 | 177 | 16.0 | 49 | 4.4 | 1,986 | 179.7 | 1,786 | 161.6 | 1,514 | 137.0 |
| **2009** | **21年** | **11** | **1.0** | **4,008** | **366.7** | **145** | **13.3** | **66** | **6.0** | **2,148** | **196.5** | **1,715** | **156.9** | **1,480** | **135.4** |
| 全国 | 21年 | 2,159 | 1.7 | 344,105 | 273.5 | 13,987 | 11.1 | 6,223 | 4.9 | 180,745 | 143.7 | 122,350 | 97.2 | 112,004 | 89.0 |

| 10400 慢性閉塞性肺疾患 | | 10500 喘息 | | 11100 胃潰瘍及び十二指腸潰瘍 | | 11300 肝疾患 | | 14200 腎不全 | | 18100 老衰 | | 20100 不慮の事故 | | (再掲) 20101 交通事故 | | 20200 自殺 | |
|---|---|---|---|---|---|---|---|---|---|---|---|---|---|---|---|---|---|
| 実数 | 率 | 実数 | 率 | 実数 | 率 | 実数 | 率 | 実数 | 率 | 実数 | 率 | 実数 | 率 | 実数 | 率 | 実数 | 率 |
| … | … | … | … | … | … | … | … | 412 | 46.2 | 1,028 | 115.3 | 409 | 45.9 | … | … | 129 | 14.5 |
| … | … | … | … | … | … | … | … | 643 | 68.5 | 1,004 | 106.9 | 443 | 47.2 | … | … | 126 | 13.4 |
| … | … | … | … | … | … | … | … | 944 | 105.1 | 1,178 | 131.1 | 483 | 53.8 | … | … | 130 | 14.5 |
| … | … | … | … | … | … | … | … | 1,319 | 140.9 | 1,163 | 124.2 | 403 | 43.0 | … | … | 184 | 19.6 |
| … | … | … | … | … | … | … | … | 1,159 | 117.3 | 1,025 | 103.7 | 419 | 44.1 | … | … | 230 | 23.3 |
| … | … | … | … | … | … | … | … | 969 | 93.4 | 1,108 | 106.8 | 489 | 64.7 | … | … | 194 | 18.7 |
| … | … | … | … | 354 | 28.2 | … | … | 803 | 63.9 | 1,201 | 95.5 | 629 | 50.1 | 20 | 1.6 | 186 | 14.8 |
| … | … | … | … | 216 | 16.5 | … | … | 567 | 43.3 | 852 | 65.1 | 507 | 38.7 | 92 | 7.0 | 230 | 17.6 |
| … | … | … | … | 145 | 10.7 | … | … | 313 | 23.2 | 908 | 67.3 | 535 | 39.7 | 122 | 9.0 | 272 | 20.2 |
| … | … | … | … | 119 | 8.9 | … | … | 236 | 17.7 | 552 | 41.3 | 499 | 37.4 | 148 | 11.1 | 265 | 19.8 |
| … | … | … | … | 103 | 8.0 | … | … | 176 | 13.8 | 497 | 38.8 | 487 | 38.1 | 191 | 14.9 | 202 | 15.8 |
| … | … | 85 | 6.9 | 79 | 6.4 | … | … | 105 | 8.5 | 370 | 29.9 | 553 | 44.6 | 296 | 23.9 | 245 | 19.8 |
| … | … | 70 | 5.7 | 77 | 6.3 | … | … | 63 | 5.1 | 272 | 22.1 | 400 | 32.5 | 168 | 13.6 | 297 | 24.1 |
| … | … | 49 | 3.9 | 46 | 3.7 | 142 | 11.3 | 106 | 8.4 | 321 | 25.5 | 374 | 29.8 | 139 | 11.1 | 285 | 22.7 |
| … | … | 57 | 4.5 | 38 | 3.0 | 135 | 10.8 | 147 | 11.7 | 289 | 23.0 | 377 | 30.1 | 152 | 12.1 | 415 | 33.1 |
| … | … | 66 | 5.3 | 32 | 2.6 | 134 | 10.7 | 186 | 14.9 | 282 | 22.6 | 369 | 29.5 | 153 | 12.3 | 407 | 32.6 |
| … | … | 57 | 4.6 | 49 | 3.9 | 130 | 10.5 | 167 | 13.4 | 286 | 23.0 | 343 | 27.6 | 127 | 10.2 | 411 | 33.0 |
| … | … | 60 | 4.8 | 39 | 3.2 | 150 | 12.1 | 189 | 15.3 | 289 | 23.3 | 395 | 31.9 | 153 | 12.4 | 379 | 30.6 |
| … | … | 42 | 3.4 | 35 | 2.8 | 145 | 11.8 | 209 | 17.0 | 228 | 18.5 | 367 | 29.8 | 147 | 11.9 | 361 | 29.3 |
| … | … | 34 | 2.8 | 26 | 2.1 | 128 | 10.4 | 198 | 16.1 | 237 | 19.3 | 385 | 31.4 | 159 | 13.0 | 338 | 27.5 |
| … | … | 43 | 3.5 | 40 | 3.3 | 146 | 12.0 | 222 | 18.2 | 263 | 21.5 | 430 | 35.2 | 182 | 14.9 | 319 | 26.1 |
| 82 | 6.7 | 51 | 4.2 | 29 | 2.4 | 137 | 11.2 | 211 | 17.3 | 260 | 21.3 | 420 | 34.5 | 164 | 13.5 | 338 | 27.8 |
| 108 | 8.9 | 62 | 5.1 | 30 | 2.5 | 131 | 10.8 | 265 | 21.8 | 203 | 16.7 | 429 | 35.3 | 161 | 13.3 | 312 | 25.7 |
| 101 | 8.3 | 55 | 4.5 | 40 | 3.3 | 161 | 13.3 | 237 | 19.5 | 227 | 18.7 | 460 | 37.9 | 142 | 11.7 | 309 | 25.5 |
| 131 | 10.8 | 58 | 4.8 | 41 | 3.4 | 121 | 10.0 | 173 | 14.3 | 242 | 20.0 | 511 | 42.2 | 176 | 14.5 | 385 | 31.8 |
| 120 | 9.9 | 51 | 4.2 | 37 | 3.1 | 154 | 12.7 | 182 | 15.1 | 215 | 17.8 | 488 | 40.4 | 146 | 12.1 | 367 | 30.4 |
| 121 | 10.0 | 51 | 4.2 | 43 | 3.6 | 152 | 12.6 | 198 | 16.4 | 276 | 22.9 | 533 | 44.3 | 143 | 11.9 | 370 | 30.7 |
| 117 | 9.8 | 55 | 4.6 | 41 | 3.4 | 140 | 11.7 | 200 | 16.7 | 265 | 22.1 | 462 | 38.5 | 121 | 10.1 | 450 | 37.5 |
| 107 | 9.0 | 47 | 3.9 | 32 | 2.7 | 129 | 10.8 | 212 | 17.8 | 256 | 21.4 | 539 | 45.1 | 139 | 11.6 | 486 | 40.7 |
| 117 | 9.9 | 42 | 3.5 | 33 | 2.8 | 137 | 11.5 | 235 | 19.8 | 250 | 21.1 | 474 | 40.0 | 130 | 11.0 | 457 | 38.5 |
| 132 | 11.2 | 31 | 2.1 | 50 | 4.2 | 132 | 11.2 | 229 | 19.4 | 253 | 21.4 | 491 | 41.6 | 111 | 9.4 | 438 | 37.1 |
| 124 | 10.6 | 40 | 3.4 | 46 | 3.9 | 129 | 11.0 | 220 | 18.8 | 297 | 25.3 | 553 | 47.1 | 139 | 11.8 | 494 | 42.1 |
| 135 | 11.6 | 22 | 1.9 | 33 | 2.8 | 142 | 12.2 | 211 | 18.1 | 285 | 24.5 | 508 | 43.6 | 129 | 11.1 | 519 | 44.6 |
| 151 | 13.1 | 35 | 3.0 | 28 | 2.4 | 138 | 11.9 | 231 | 20.0 | 292 | 25.3 | 536 | 46.4 | 112 | 9.7 | 452 | 39.1 |
| 120 | 10.5 | 24 | 2.1 | 30 | 2.6 | 129 | 11.3 | 235 | 20.6 | 298 | 26.1 | 530 | 46.4 | 120 | 10.5 | 447 | 39.1 |
| 144 | 12.7 | 20 | 1.8 | 36 | 3.2 | 134 | 11.9 | 287 | 25.4 | 366 | 32.4 | 534 | 47.3 | 96 | 8.5 | 482 | 42.7 |
| 129 | 11.5 | 23 | 2.1 | 42 | 3.8 | 137 | 12.3 | 307 | 27.5 | 359 | 32.1 | 545 | 48.8 | 96 | 8.6 | 420 | 37.6 |
| 114 | 10.3 | 18 | 1.6 | 34 | 3.1 | 139 | 12.6 | 321 | 29.0 | 435 | 39.4 | 528 | 47.8 | 89 | 8.1 | 410 | 37.1 |
| **132** | **12.1** | **26** | **2.4** | **35** | **3.2** | **160** | **14.6** | **304** | **27.8** | **396** | **36.2** | **578** | **52.9** | **96** | **8.8** | **416** | **38.1** |
| 15,359 | 12.2 | 2,139 | 1.7 | 3,166 | 2.5 | 15,969 | 12.7 | 22,743 | 18.1 | 38,670 | 30.7 | 37,756 | 30.0 | 7,309 | 5.8 | 30,707 | 24.4 |

第20表　死亡数（性・月・死因別）

| 死因分類コード | 区分 | 総数 | | | 1月 | | 2月 | | 3月 | |
|---|---|---|---|---|---|---|---|---|---|---|
| | | 計 | 男 | 女 | 男 | 女 | 男 | 女 | 男 | 女 |
| | 総数 | 13,866 | 7,319 | 6,547 | 662 | 634 | 619 | 548 | 673 | 599 |
| 01000 | 感染症及び寄生虫症 | 207 | 94 | 113 | 13 | 9 | 8 | 11 | 10 | 11 |
| 01100 | 腸管感染症 | 31 | 15 | 16 | 3 | 2 | 2 | 2 | 3 | － |
| 01200 | 結　核 | 11 | 7 | 4 | 1 | － | － | － | － | 2 |
| 01201 | 呼吸器結核 | 7 | 6 | 1 | － | － | － | － | － | － |
| 01202 | その他の結核 | 4 | 1 | 3 | 1 | － | － | － | － | 2 |
| 01300 | 敗血症 | 106 | 46 | 60 | 6 | 5 | 5 | 6 | 4 | 7 |
| 01400 | ウイルス肝炎 | 27 | 10 | 17 | 1 | 1 | － | 3 | － | 1 |
| 01401 | Ｂ型ウイルス肝炎 | 4 | 2 | 2 | － | － | － | － | － | － |
| 01402 | Ｃ型ウイルス肝炎 | 22 | 7 | 15 | 1 | 1 | － | 3 | － | 1 |
| 01403 | その他のウイルス肝炎 | 1 | 1 | － | － | － | － | － | － | － |
| 01500 | ＨＩＶ病 | － | － | － | － | － | － | － | － | － |
| 01600 | その他の感染症及び寄生虫症 | 32 | 16 | 16 | 2 | 1 | 1 | － | 3 | 1 |
| 02000 | 新生物 | 4,121 | 2,462 | 1,659 | 192 | 134 | 180 | 121 | 213 | 139 |
| 02100 | 悪性新生物 | 4,008 | 2,416 | 1,592 | 185 | 126 | 175 | 116 | 211 | 134 |
| 02101 | 口唇、口腔及び咽頭の悪性新生物 | 81 | 55 | 26 | 4 | 1 | 2 | 2 | 8 | 1 |
| 02102 | 食道の悪性新生物 | 170 | 145 | 25 | 15 | 1 | 10 | 3 | 12 | 3 |
| 02103 | 胃の悪性新生物 | 688 | 439 | 249 | 31 | 19 | 25 | 19 | 48 | 20 |
| 02104 | 結腸の悪性新生物 | 361 | 201 | 160 | 8 | 11 | 23 | 5 | 15 | 19 |
| 02105 | 直腸Ｓ字結腸移行部及び直腸の悪性新生物 | 201 | 128 | 73 | 15 | 10 | 12 | 7 | 10 | 5 |
| 02106 | 肝及び肝内胆管の悪性新生物 | 253 | 163 | 90 | 12 | 6 | 10 | 7 | 14 | 9 |
| 02107 | 胆のう及び他の胆道の悪性新生物 | 264 | 129 | 135 | 12 | 15 | 16 | 11 | 13 | 6 |
| 02108 | 膵の悪性新生物 | 345 | 182 | 163 | 19 | 13 | 15 | 10 | 16 | 17 |
| 02109 | 喉頭の悪性新生物 | 14 | 14 | － | 1 | － | 1 | － | － | － |
| 02110 | 気管、気管支及び肺の悪性新生物 | 678 | 507 | 171 | 36 | 11 | 34 | 13 | 52 | 11 |
| 02111 | 皮膚の悪性新生物 | 12 | 5 | 7 | － | － | － | － | － | － |
| 02112 | 乳房の悪性新生物 | 110 | － | 110 | － | 8 | － | 5 | － | 8 |
| 02113 | 子宮の悪性新生物 | 56 | ・ | 56 | . | 3 | . | 7 | . | 6 |
| 02114 | 卵巣の悪性新生物 | 62 | ・ | 62 | . | 4 | . | 4 | . | 3 |

平成21年

| ４　月 | | ５　月 | | ６　月 | | ７　月 | | ８　月 | | ９　月 | | １０　月 | | １１　月 | | １２　月 | |
|---|---|---|---|---|---|---|---|---|---|---|---|---|---|---|---|---|---|
| 男 | 女 | 男 | 女 | 男 | 女 | 男 | 女 | 男 | 女 | 男 | 女 | 男 | 女 | 男 | 女 | 男 | 女 |
| 583 | 561 | 636 | 568 | 529 | 490 | 556 | 467 | 567 | 488 | 584 | 471 | 608 | 550 | 622 | 560 | 680 | 611 |
| 9 | 17 | 5 | 13 | 6 | 10 | 6 | 14 | 8 | 4 | 6 | 5 | 5 | 8 | 9 | 5 | 9 | 6 |
| 1 | 2 | 1 | 5 | 1 | － | 1 | 1 | － | 1 | － | － | 1 | 2 | 1 | 1 | 1 | － |
| 1 | － | － | － | 1 | － | － | 1 | 1 | － | 1 | － | 1 | 1 | － | － | 1 | － |
| 1 | － | － | － | 1 | － | － | 1 | 1 | － | 1 | － | 1 | － | － | － | 1 | － |
| － | － | － | － | － | － | － | － | － | － | － | － | － | 1 | － | － | － | － |
| 2 | 9 | 3 | 6 | 3 | 6 | 2 | 9 | 6 | 2 | 3 | 4 | 3 | 1 | 3 | 3 | 6 | 2 |
| 3 | 2 | 1 | 1 | － | 1 | 1 | 2 | － | － | － | 1 | － | － | 3 | 1 | 1 | 4 |
| 2 | － | － | － | － | － | － | 1 | － | － | － | － | － | － | － | － | － | 1 |
| 1 | 2 | 1 | 1 | － | 1 | 1 | 1 | － | － | － | 1 | － | － | 3 | 1 | － | 3 |
| － | － | － | － | － | － | － | － | － | － | － | － | － | － | － | － | 1 | － |
| － | － | － | － | － | － | － | － | － | － | － | － | － | － | － | － | － | － |
| 2 | 4 | － | 1 | 1 | 3 | 2 | 1 | 1 | 1 | 2 | － | － | 4 | 2 | － | － | － |
| 204 | 144 | 215 | 139 | 185 | 136 | 204 | 134 | 215 | 147 | 208 | 123 | 214 | 140 | 202 | 140 | 230 | 162 |
| 199 | 132 | 212 | 136 | 182 | 130 | 204 | 131 | 212 | 145 | 203 | 118 | 207 | 134 | 200 | 134 | 226 | 156 |
| 5 | 2 | 8 | 3 | 7 | 1 | 7 | 3 | 3 | 6 | 3 | 1 | 3 | 1 | 3 | 3 | 2 | 2 |
| 8 | 2 | 19 | 3 | 9 | 4 | 11 | 2 | 9 | 1 | 12 | 2 | 9 | 1 | 20 | 1 | 11 | 2 |
| 40 | 31 | 31 | 21 | 30 | 18 | 40 | 17 | 42 | 29 | 26 | 18 | 47 | 19 | 41 | 15 | 38 | 23 |
| 8 | 13 | 22 | 15 | 18 | 12 | 17 | 19 | 12 | 11 | 26 | 12 | 15 | 15 | 12 | 18 | 25 | 10 |
| 13 | 5 | 9 | 7 | 9 | 8 | 5 | 6 | 16 | 5 | 9 | 5 | 10 | 4 | 8 | 7 | 12 | 4 |
| 9 | 5 | 11 | 7 | 14 | 4 | 16 | 5 | 20 | 10 | 13 | 9 | 14 | 11 | 12 | 7 | 18 | 10 |
| 7 | 12 | 5 | 8 | 7 | 13 | 9 | 8 | 12 | 7 | 14 | 11 | 13 | 15 | 16 | 11 | 5 | 18 |
| 15 | 14 | 16 | 11 | 18 | 7 | 9 | 14 | 18 | 14 | 13 | 11 | 7 | 12 | 14 | 19 | 22 | 21 |
| 1 | － | 4 | － | 1 | － | 3 | － | － | － | － | － | 2 | － | － | － | 1 | － |
| 45 | 13 | 39 | 16 | 38 | 19 | 46 | 15 | 44 | 20 | 43 | 13 | 42 | 12 | 42 | 8 | 46 | 20 |
| － | 1 | 1 | 2 | － | － | 1 | － | 1 | 2 | － | － | － | － | － | 2 | 2 | － |
| － | 11 | － | 11 | － | 12 | － | 10 | － | 9 | － | 7 | － | 11 | － | 7 | － | 11 |
| . | 2 | . | 4 | . | 6 | . | 5 | . | 3 | . | 3 | . | 7 | . | 7 | . | 3 |
| . | 3 | . | 8 | . | 6 | . | 4 | . | 3 | . | 7 | . | 4 | . | 8 | . | 8 |

第20表　死亡数（性・月・死因別）（つづき）

| 死因分類コード | 区分 | 総数 | | | 1月 | | 2月 | | 3月 | |
|---|---|---|---|---|---|---|---|---|---|---|
| | | 計 | 男 | 女 | 男 | 女 | 男 | 女 | 男 | 女 |
| 02115 | 前立腺の悪性新生物 | 101 | 101 | ・ | 11 | . | 8 | . | 3 | . |
| 02116 | 膀胱の悪性新生物 | 88 | 50 | 38 | 5 | 3 | 3 | 5 | 3 | 4 |
| 02117 | 中枢神経系の悪性新生物 | 19 | 8 | 11 | 2 | − | 1 | 2 | − | 1 |
| 02118 | 悪性リンパ腫 | 88 | 44 | 44 | 3 | 6 | − | 3 | 1 | 7 |
| 02119 | 白血病 | 69 | 44 | 25 | 1 | 4 | 3 | 1 | 3 | 3 |
| 02120 | その他のリンパ組織、造血組織及び関連組織の悪性新生物 | 50 | 23 | 27 | 2 | 2 | 1 | 2 | 1 | 1 |
| 02121 | その他の悪性新生物 | 298 | 178 | 120 | 8 | 9 | 11 | 10 | 12 | 10 |
| 02200 | その他の新生物 | 113 | 46 | 67 | 7 | 8 | 5 | 5 | 2 | 5 |
| 02201 | 中枢神経系のその他の新生物 | 33 | 14 | 19 | 2 | 2 | 3 | 3 | 1 | 1 |
| 02202 | 中枢神経系を除くその他の新生物 | 80 | 32 | 48 | 5 | 6 | 2 | 2 | 1 | 4 |
| 03000 | 血液及び造血器の疾患並びに免疫機構の障害 | 64 | 24 | 40 | 1 | 3 | − | 4 | 4 | 4 |
| 03100 | 貧　血 | 21 | 8 | 13 | − | 1 | − | 1 | 2 | 2 |
| 03200 | その他の血液及び造血器の疾患並びに免疫機構の障害 | 43 | 16 | 27 | 1 | 2 | − | 3 | 2 | 2 |
| 04000 | 内分泌、栄養及び代謝疾患 | 266 | 121 | 145 | 13 | 17 | 6 | 16 | 13 | 18 |
| 04100 | 糖尿病 | 145 | 75 | 70 | 9 | 7 | 4 | 9 | 8 | 7 |
| 04200 | その他の内分泌、栄養及び代謝疾患 | 121 | 46 | 75 | 4 | 10 | 2 | 7 | 5 | 11 |
| 05000 | 精神及び行動の障害 | 95 | 40 | 55 | 8 | 4 | 1 | 2 | 5 | 3 |
| 05100 | 血管性及び詳細不明の認知症 | 73 | 26 | 47 | 4 | 4 | 1 | 1 | 3 | 3 |
| 05200 | その他の精神及び行動の障害 | 22 | 14 | 8 | 4 | − | − | 1 | 2 | − |
| 06000 | 神経系の疾患 | 176 | 83 | 93 | 6 | 9 | 4 | 6 | 6 | 8 |
| 06100 | 髄膜炎 | 1 | 1 | − | − | − | − | − | − | − |
| 06200 | 脊髄性筋萎縮症及び関連症候群 | 23 | 12 | 11 | 1 | 1 | − | 1 | 1 | 1 |
| 06300 | パーキンソン病 | 41 | 17 | 24 | 2 | 3 | 1 | 2 | 4 | 1 |
| 06400 | アルツハイマー病 | 45 | 18 | 27 | 1 | 1 | − | 1 | − | 2 |
| 06500 | その他の神経系の疾患 | 66 | 35 | 31 | 2 | 4 | 3 | 2 | 1 | 4 |
| 07000 | 眼及び附属器の疾患 | − | − | − | − | − | − | − | − | − |
| 08000 | 耳及び乳様突起の疾患 | − | − | − | − | − | − | − | − | − |
| 09000 | 循環器系の疾患 | 4,130 | 1,936 | 2,194 | 205 | 233 | 188 | 210 | 177 | 205 |
| 09100 | 高血圧性疾患 | 66 | 27 | 39 | 5 | 2 | 2 | 2 | 5 | 1 |

平成21年

| ４　月 | | ５　月 | | ６　月 | | ７　月 | | ８　月 | | ９　月 | | １０　月 | | １１　月 | | １２　月 | |
|---|---|---|---|---|---|---|---|---|---|---|---|---|---|---|---|---|---|
| 男 | 女 | 男 | 女 | 男 | 女 | 男 | 女 | 男 | 女 | 男 | 女 | 男 | 女 | 男 | 女 | 男 | 女 |
| 9 | . | 14 | . | 6 | . | 7 | . | 6 | . | 8 | . | 10 | . | 8 | . | 11 | . |
| 3 | 2 | 4 | 1 | 1 | 4 | 7 | 1 | 9 | 4 | 4 | 1 | 5 | 4 | 3 | 3 | 3 | 6 |
| － | 2 | － | － | － | － | 1 | － | － | 1 | － | 3 | － | 1 | － | 1 | 4 | － |
| 6 | 3 | 3 | 4 | － | 4 | 6 | 3 | 1 | 5 | 10 | 2 | 6 | 2 | 3 | 4 | 5 | 1 |
| 6 | 4 | 3 | 2 | 1 | － | 2 | 3 | 6 | 2 | 6 | 2 | 5 | 1 | 4 | 3 | 4 | － |
| 1 | 1 | － | － | 6 | 1 | 1 | 3 | 1 | 3 | 1 | 1 | 6 | 3 | 1 | 2 | 2 | 8 |
| 23 | 6 | 23 | 13 | 17 | 11 | 16 | 13 | 12 | 10 | 15 | 10 | 13 | 11 | 13 | 8 | 15 | 9 |
| 5 | 12 | 3 | 3 | 3 | 6 | － | 3 | 3 | 2 | 5 | 5 | 7 | 6 | 2 | 6 | 4 | 6 |
| 3 | 3 | － | 1 | － | 1 | － | 2 | － | － | 1 | 1 | 3 | 2 | － | 1 | 1 | 2 |
| 2 | 9 | 3 | 2 | 3 | 5 | － | 1 | 3 | 2 | 4 | 4 | 4 | 4 | 2 | 5 | 3 | 4 |
| 1 | 4 | 1 | － | 1 | 2 | 3 | 5 | 2 | 2 | 2 | 1 | 2 | 4 | 4 | 7 | 3 | 4 |
| － | 1 | － | － | － | － | 1 | 3 | 1 | 1 | － | 1 | － | 1 | 1 | 1 | 3 | 1 |
| 1 | 3 | 1 | － | 1 | 2 | 2 | 2 | 1 | 1 | 2 | － | 2 | 3 | 3 | 6 | － | 3 |
| 11 | 10 | 9 | 10 | 12 | 5 | 10 | 10 | 10 | 13 | 8 | 8 | 7 | 5 | 12 | 16 | 10 | 17 |
| 9 | 5 | 3 | 6 | 6 | 3 | 8 | 8 | 8 | 6 | 2 | 1 | 4 | 4 | 9 | 6 | 5 | 8 |
| 2 | 5 | 6 | 4 | 6 | 2 | 2 | 2 | 2 | 7 | 6 | 7 | 3 | 1 | 3 | 10 | 5 | 9 |
| 6 | 5 | 2 | 7 | 2 | 4 | － | 4 | 3 | 8 | 3 | 5 | 3 | 4 | 3 | 4 | 4 | 5 |
| 4 | 4 | 2 | 6 | 1 | 4 | － | 4 | 2 | 6 | 1 | 3 | 2 | 4 | 3 | 3 | 3 | 5 |
| 2 | 1 | － | 1 | 1 | － | － | － | 1 | 2 | 2 | 2 | 1 | － | － | 1 | 1 | － |
| 8 | 11 | 7 | 7 | 10 | 7 | 4 | 8 | 8 | 9 | 4 | 8 | 11 | 8 | 8 | 4 | 7 | 8 |
| － | － | － | － | － | － | 1 | － | － | － | － | － | － | － | － | － | － | － |
| 1 | － | 1 | － | 1 | 2 | － | 1 | 1 | 2 | － | 1 | 3 | － | 2 | 2 | 1 | － |
| 3 | 5 | 1 | 2 | － | － | － | － | － | 1 | － | 4 | 3 | 4 | 3 | 1 | － | 1 |
| 2 | 2 | 2 | 3 | 4 | 3 | － | 2 | 4 | 5 | 2 | 3 | 2 | 1 | － | 1 | 1 | 3 |
| 2 | 4 | 3 | 2 | 5 | 2 | 3 | 5 | 3 | 1 | 2 | － | 3 | 3 | 3 | － | 5 | 4 |
| － | － | － | － | － | － | － | － | － | － | － | － | － | － | － | － | － | － |
| － | － | － | － | － | － | － | － | － | － | － | － | － | － | － | － | － | － |
| 146 | 186 | 179 | 194 | 141 | 163 | 138 | 139 | 144 | 144 | 152 | 155 | 154 | 188 | 140 | 187 | 172 | 190 |
| 5 | 3 | 3 | 4 | 2 | 5 | － | － | － | 5 | 2 | 3 | 1 | 1 | 2 | 8 | － | 5 |

第20表　死亡数（性・月・死因別）（つづき）

| 死因分類コード | 区分 | 総数 | | | 1月 | | 2月 | | 3月 | |
|---|---|---|---|---|---|---|---|---|---|---|
| | | 計 | 男 | 女 | 男 | 女 | 男 | 女 | 男 | 女 |
| 09101 | 高血圧性心疾患及び心腎疾患 | 24 | 9 | 15 | 2 | － | － | 1 | － | － |
| 09102 | その他の高血圧性疾患 | 42 | 18 | 24 | 3 | 2 | 2 | 1 | 5 | 1 |
| 09200 | 心疾患（高血圧性を除く） | 2,148 | 989 | 1,159 | 106 | 132 | 85 | 114 | 87 | 100 |
| 09201 | 慢性リウマチ性心疾患 | 34 | 15 | 19 | 1 | 2 | 1 | 4 | 1 | 3 |
| 09202 | 急性心筋梗塞 | 385 | 214 | 171 | 24 | 21 | 14 | 21 | 17 | 14 |
| 09203 | その他の虚血性心疾患 | 216 | 114 | 102 | 9 | 11 | 8 | 6 | 10 | 7 |
| 09204 | 慢性非リウマチ性心内膜疾患 | 107 | 45 | 62 | 3 | 5 | 3 | 3 | 4 | 10 |
| 09205 | 心筋症 | 52 | 26 | 26 | 3 | 8 | － | 1 | 3 | 1 |
| 09206 | 不整脈及び伝導障害 | 291 | 142 | 149 | 18 | 13 | 13 | 13 | 9 | 14 |
| 09207 | 心不全 | 1,029 | 417 | 612 | 43 | 67 | 45 | 64 | 41 | 49 |
| 09208 | その他の心疾患 | 34 | 16 | 18 | 5 | 5 | 1 | 2 | 2 | 2 |
| 09300 | 脳血管疾患 | 1,715 | 803 | 912 | 83 | 88 | 89 | 87 | 72 | 96 |
| 09301 | くも膜下出血 | 192 | 63 | 129 | 9 | 12 | 10 | 15 | 3 | 8 |
| 09302 | 脳内出血 | 444 | 244 | 200 | 25 | 14 | 30 | 17 | 23 | 23 |
| 09303 | 脳梗塞 | 1,023 | 466 | 557 | 44 | 60 | 48 | 54 | 44 | 64 |
| 09304 | その他の脳血管疾患 | 56 | 30 | 26 | 5 | 2 | 1 | 1 | 2 | 1 |
| 09400 | 大動脈瘤及び解離 | 138 | 85 | 53 | 6 | 7 | 10 | 4 | 11 | 6 |
| 09500 | その他の循環器系の疾患 | 63 | 32 | 31 | 5 | 4 | 2 | 3 | 2 | 2 |
| 10000 | 呼吸器系の疾患 | 2,158 | 1,240 | 918 | 110 | 96 | 111 | 73 | 129 | 91 |
| 10100 | インフルエンザ | 4 | 3 | 1 | 1 | 1 | － | － | － | － |
| 10200 | 肺炎 | 1,480 | 816 | 664 | 68 | 76 | 82 | 61 | 90 | 66 |
| 10300 | 急性気管支炎 | 20 | 8 | 12 | － | 1 | － | 2 | 1 | 2 |
| 10400 | 慢性閉塞性肺疾患 | 132 | 99 | 33 | 12 | 5 | 6 | 2 | 9 | 1 |
| 10500 | 喘息 | 26 | 16 | 10 | 1 | － | 2 | － | 2 | 1 |
| 10600 | その他の呼吸器系の疾患 | 496 | 298 | 198 | 28 | 13 | 21 | 8 | 27 | 21 |
| 11000 | 消化器系の疾患 | 534 | 275 | 259 | 25 | 29 | 22 | 21 | 29 | 35 |
| 11100 | 胃潰瘍及び十二指腸潰瘍 | 35 | 18 | 17 | 2 | 5 | 2 | 2 | 1 | － |
| 11200 | ヘルニア及び腸閉塞 | 96 | 36 | 60 | 4 | 11 | 3 | 4 | 2 | 6 |
| 11300 | 肝疾患 | 160 | 103 | 57 | 8 | 2 | 12 | 4 | 11 | 10 |

平成21年

| ４　月 | | ５　月 | | ６　月 | | ７　月 | | ８　月 | | ９　月 | | １０　月 | | １１　月 | | １２　月 | |
|---|---|---|---|---|---|---|---|---|---|---|---|---|---|---|---|---|---|
| 男 | 女 | 男 | 女 | 男 | 女 | 男 | 女 | 男 | 女 | 男 | 女 | 男 | 女 | 男 | 女 | 男 | 女 |
| 1 | 1 | 3 | 2 | － | 1 | － | － | － | 1 | － | 2 | 1 | 1 | 2 | 3 | － | 3 |
| 4 | 2 | － | 2 | 2 | 4 | － | － | － | 4 | 2 | 1 | － | － | － | 5 | － | 2 |
| 77 | 92 | 96 | 108 | 69 | 89 | 81 | 78 | 69 | 78 | 71 | 82 | 80 | 92 | 69 | 95 | 99 | 99 |
| 2 | 1 | 1 | 3 | 2 | 1 | 2 | 2 | － | － | 2 | 1 | － | 1 | － | 1 | 3 | － |
| 19 | 16 | 24 | 14 | 15 | 14 | 16 | 14 | 17 | 17 | 17 | 7 | 14 | 12 | 13 | 12 | 24 | 9 |
| 9 | 9 | 9 | 10 | 3 | 9 | 14 | 8 | 16 | 6 | 8 | 14 | 9 | 7 | 9 | 10 | 10 | 5 |
| 6 | 8 | 7 | 8 | 6 | 4 | 2 | 4 | 4 | 3 | 2 | 6 | 2 | 2 | 3 | 7 | 3 | 2 |
| 3 | 1 | 1 | 1 | 3 | 3 | 2 | － | 1 | 2 | 1 | 1 | 3 | 3 | 3 | 2 | 3 | 3 |
| 11 | 10 | 10 | 17 | 10 | 14 | 12 | 12 | 9 | 11 | 12 | 12 | 11 | 8 | 15 | 13 | 12 | 12 |
| 25 | 46 | 42 | 53 | 30 | 43 | 31 | 37 | 21 | 38 | 28 | 40 | 41 | 59 | 26 | 48 | 44 | 68 |
| 2 | 1 | 2 | 2 | － | 1 | 2 | 1 | 1 | 1 | 1 | 1 | － | － | － | 2 | － | － |
| 56 | 79 | 71 | 75 | 59 | 65 | 47 | 59 | 64 | 58 | 72 | 65 | 62 | 88 | 62 | 72 | 66 | 80 |
| 3 | 14 | 5 | 11 | 6 | 9 | 2 | 10 | 1 | 9 | 5 | 10 | 7 | 16 | 5 | 7 | 7 | 8 |
| 14 | 21 | 21 | 8 | 20 | 17 | 11 | 9 | 21 | 14 | 25 | 10 | 11 | 24 | 21 | 19 | 22 | 24 |
| 37 | 42 | 42 | 55 | 29 | 37 | 33 | 37 | 39 | 33 | 39 | 41 | 41 | 46 | 34 | 43 | 36 | 45 |
| 2 | 2 | 3 | 1 | 4 | 2 | 1 | 3 | 3 | 2 | 3 | 4 | 3 | 2 | 2 | 3 | 1 | 3 |
| 7 | 7 | 6 | 4 | 7 | 1 | 9 | 1 | 7 | 2 | 6 | 4 | 6 | 5 | 6 | 8 | 4 | 4 |
| 1 | 5 | 3 | 3 | 4 | 3 | 1 | 1 | 4 | 1 | 1 | 1 | 5 | 2 | 1 | 4 | 3 | 2 |
| 87 | 77 | 104 | 78 | 93 | 68 | 90 | 67 | 79 | 76 | 89 | 63 | 109 | 76 | 131 | 82 | 108 | 71 |
| － | － | － | － | － | － | － | － | － | － | － | － | － | － | 1 | － | 1 | － |
| 67 | 61 | 69 | 62 | 58 | 45 | 59 | 47 | 45 | 50 | 57 | 38 | 65 | 48 | 85 | 59 | 71 | 51 |
| 1 | 1 | 1 | 1 | － | － | 1 | － | － | － | 1 | － | 2 | 2 | － | 1 | 1 | 2 |
| 3 | 3 | 8 | 1 | 10 | 4 | 8 | 1 | 7 | 2 | 7 | 5 | 10 | 5 | 9 | 3 | 10 | 1 |
| － | 1 | 4 | － | 2 | － | 1 | 1 | 2 | 2 | 1 | 1 | － | 2 | 1 | － | － | 2 |
| 16 | 11 | 22 | 14 | 23 | 19 | 21 | 18 | 25 | 22 | 23 | 19 | 32 | 19 | 35 | 19 | 25 | 15 |
| 22 | 20 | 20 | 20 | 8 | 18 | 20 | 11 | 24 | 18 | 23 | 23 | 25 | 18 | 27 | 23 | 30 | 23 |
| － | 1 | 2 | － | － | 3 | 1 | 1 | 3 | － | 1 | 1 | 1 | － | 4 | 2 | 1 | 2 |
| 4 | 6 | 3 | 7 | － | 2 | 1 | 4 | 1 | 3 | 4 | 3 | 5 | 6 | 7 | 3 | 2 | 5 |
| 5 | 5 | 5 | 2 | 4 | 3 | 10 | 5 | 9 | 4 | 8 | 6 | 13 | 6 | 10 | 5 | 8 | 5 |

第20表　死亡数（性・月・死因別）（つづき）

| 死因分類コード | 区分 | 総数 | | | 1月 | | 2月 | | 3月 | |
|---|---|---|---|---|---|---|---|---|---|---|
| | | 計 | 男 | 女 | 男 | 女 | 男 | 女 | 男 | 女 |
| 11301 | 肝硬変（アルコール性を除く） | 94 | 57 | 37 | 5 | 1 | 5 | 3 | 7 | 6 |
| 11302 | その他の肝疾患 | 66 | 46 | 20 | 3 | 1 | 7 | 1 | 4 | 4 |
| 11400 | その他の消化器系の疾患 | 243 | 118 | 125 | 11 | 11 | 5 | 11 | 15 | 19 |
| 12000 | 皮膚及び皮下組織の疾患 | 11 | 2 | 9 | 1 | 1 | － | 2 | 1 | 1 |
| 13000 | 筋骨格系及び結合組織の疾患 | 44 | 12 | 32 | 1 | 2 | 1 | 2 | 1 | 3 |
| 14000 | 腎尿路生殖器系の疾患 | 419 | 177 | 242 | 13 | 26 | 16 | 15 | 13 | 18 |
| 14100 | 糸球体疾患及び腎尿細管間質性疾患 | 54 | 17 | 37 | 2 | 7 | 3 | 2 | － | 2 |
| 14200 | 腎不全 | 304 | 139 | 165 | 8 | 15 | 12 | 10 | 13 | 12 |
| 14201 | 急性腎不全 | 64 | 29 | 35 | 1 | 1 | － | 2 | 2 | 1 |
| 14202 | 慢性腎不全 | 207 | 93 | 114 | 7 | 12 | 11 | 6 | 10 | 9 |
| 14203 | 詳細不明の腎不全 | 33 | 17 | 16 | － | 2 | 1 | 2 | 1 | 2 |
| 14300 | その他の腎尿路生殖器系の疾患 | 61 | 21 | 40 | 3 | 4 | 1 | 3 | － | 4 |
| 15000 | 妊娠、分娩及び産じょく | － | ・ | － | . | － | . | － | . | － |
| 16000 | 周産期に発生した病態 | 3 | 1 | 2 | － | － | － | － | － | － |
| 16100 | 妊娠期間及び胎児発育に関連する障害 | － | － | － | － | － | － | － | － | － |
| 16200 | 出産外傷 | － | － | － | － | － | － | － | － | － |
| 16300 | 周産期に特異的な呼吸障害及び心血管障害 | 1 | 1 | － | － | － | － | － | － | － |
| 16400 | 周産期に特異的な感染症 | 1 | － | 1 | － | － | － | － | － | － |
| 16500 | 胎児及び新生児の出血性障害及び血液障害 | － | － | － | － | － | － | － | － | － |
| 16600 | その他の周産期に発生した病態 | 1 | － | 1 | － | － | － | － | － | － |
| 17000 | 先天奇形、変形及び染色体異常 | 19 | 11 | 8 | 2 | 1 | 2 | － | 1 | 1 |
| 17100 | 神経系の先天奇形 | 4 | 2 | 2 | － | － | 1 | － | － | － |
| 17200 | 循環器系の先天奇形 | 6 | 3 | 3 | － | － | － | － | 1 | － |
| 17201 | 心臓の先天奇形 | 4 | 2 | 2 | － | － | － | － | － | － |
| 17202 | その他の循環器系の先天奇形 | 2 | 1 | 1 | － | － | － | － | 1 | － |
| 17300 | 消化器系の先天奇形 | 1 | － | 1 | － | － | － | － | － | 1 |
| 17400 | その他の先天奇形及び変形 | 7 | 6 | 1 | 2 | － | 1 | － | － | － |
| 17500 | 染色体異常、他に分類されないもの | 1 | － | 1 | － | 1 | － | － | － | － |
| 18000 | 症状、徴候及び異常臨床所見・異常検査所見で他に分類されないもの | 577 | 193 | 384 | 27 | 38 | 20 | 34 | 7 | 34 |

平成21年

| ４　月 | | ５　月 | | ６　月 | | ７　月 | | ８　月 | | ９　月 | | １０　月 | | １１　月 | | １２　月 | |
|---|---|---|---|---|---|---|---|---|---|---|---|---|---|---|---|---|---|
| 男 | 女 | 男 | 女 | 男 | 女 | 男 | 女 | 男 | 女 | 男 | 女 | 男 | 女 | 男 | 女 | 男 | 女 |
| 4 | 4 | 2 | 1 | 2 | 2 | 5 | 3 | 5 | 2 | 5 | 3 | 8 | 4 | 5 | 3 | 4 | 5 |
| 1 | 1 | 3 | 1 | 2 | 1 | 5 | 2 | 4 | 2 | 3 | 3 | 5 | 2 | 5 | 2 | 4 | － |
| 13 | 8 | 10 | 11 | 4 | 10 | 8 | 1 | 11 | 11 | 10 | 13 | 6 | 6 | 6 | 13 | 19 | 11 |
| － | － | － | 1 | － | － | － | 1 | － | 1 | － | 1 | － | 1 | － | － | － | － |
| － | 4 | 1 | 3 | 1 | 2 | － | 3 | 1 | 1 | 4 | 2 | 2 | 4 | － | 2 | － | 4 |
| 17 | 20 | 13 | 18 | 14 | 23 | 11 | 21 | 11 | 20 | 21 | 20 | 11 | 18 | 20 | 15 | 17 | 28 |
| 2 | 1 | 1 | 1 | － | 4 | － | 5 | 1 | 5 | 2 | － | － | 4 | 3 | 1 | 3 | 5 |
| 15 | 16 | 9 | 11 | 11 | 17 | 7 | 12 | 9 | 15 | 18 | 20 | 10 | 10 | 16 | 10 | 11 | 17 |
| 1 | 4 | 2 | 2 | 3 | 4 | 2 | 3 | 1 | 3 | 8 | 6 | 3 | 3 | 3 | 1 | 3 | 5 |
| 13 | 12 | 7 | 7 | 6 | 13 | 5 | 5 | 8 | 10 | 7 | 14 | 5 | 6 | 10 | 8 | 4 | 12 |
| 1 | － | － | 2 | 2 | － | － | 4 | － | 2 | 3 | － | 2 | 1 | 3 | 1 | 4 | － |
| － | 3 | 3 | 6 | 3 | 2 | 4 | 4 | 1 | － | 1 | － | 1 | 4 | 1 | 4 | 3 | 6 |
| ． | － | ． | － | ． | － | ． | － | ． | － | ． | － | ． | － | ． | － | ． | － |
| － | － | － | － | － | － | 1 | － | － | － | － | － | － | 1 | － | 1 | － | － |
| － | － | － | － | － | － | － | － | － | － | － | － | － | － | － | － | － | － |
| － | － | － | － | － | － | － | － | － | － | － | － | － | － | － | － | － | － |
| － | － | － | － | － | － | 1 | － | － | － | － | － | － | － | － | － | － | － |
| － | － | － | － | － | － | － | － | － | － | － | － | － | 1 | － | － | － | － |
| － | － | － | － | － | － | － | － | － | － | － | － | － | － | － | － | － | － |
| － | － | － | － | － | － | － | － | － | － | － | － | － | － | － | 1 | － | － |
| 2 | 1 | － | 2 | － | － | － | － | － | － | 1 | － | － | － | 1 | 1 | 2 | 2 |
| 1 | 1 | － | － | － | － | － | － | － | － | － | － | － | － | － | － | － | 1 |
| － | － | － | 1 | － | － | － | － | － | － | 1 | － | － | － | － | 1 | 1 | 1 |
| － | － | － | 1 | － | － | － | － | － | － | 1 | － | － | － | － | 1 | 1 | － |
| － | － | － | － | － | － | － | － | － | － | － | － | － | － | － | － | － | 1 |
| － | － | － | － | － | － | － | － | － | － | － | － | － | － | － | － | － | － |
| 1 | － | － | 1 | － | － | － | － | － | － | － | － | － | － | 1 | － | 1 | － |
| － | － | － | － | － | － | － | － | － | － | － | － | － | － | － | － | － | － |
| 15 | 29 | 17 | 36 | 12 | 24 | 12 | 23 | 14 | 23 | 11 | 27 | 11 | 35 | 21 | 35 | 26 | 46 |

第20表　死亡数（性・月・死因別）（つづき）

| 死因分類コード | 区分 | 総数 | | | 1月 | | 2月 | | 3月 | |
|---|---|---|---|---|---|---|---|---|---|---|
| | | 計 | 男 | 女 | 男 | 女 | 男 | 女 | 男 | 女 |
| 18100 | 老　衰 | 396 | 90 | 306 | 9 | 32 | 8 | 27 | 3 | 25 |
| 18200 | 乳幼児突然死症候群 | 1 | － | 1 | － | － | － | － | － | － |
| 18300 | その他の症状、徴候及び異常臨床所見・異常検査所見で他に分類されないもの | 180 | 103 | 77 | 18 | 6 | 12 | 7 | 4 | 9 |
| 20000 | 傷病及び死亡の外因 | 1,042 | 648 | 394 | 45 | 32 | 60 | 31 | 64 | 28 |
| 20100 | 不慮の事故 | 578 | 339 | 239 | 27 | 22 | 33 | 24 | 27 | 19 |
| 20101 | 交通事故 | 96 | 59 | 37 | 4 | 2 | 6 | 3 | 3 | 1 |
| 20102 | 転倒・転落 | 88 | 64 | 24 | 6 | － | 6 | 1 | 2 | 3 |
| 20103 | 不慮の溺死及び溺水 | 105 | 47 | 58 | 4 | 7 | 4 | 6 | 7 | 5 |
| 20104 | 不慮の窒息 | 182 | 97 | 85 | 9 | 10 | 8 | 10 | 7 | 5 |
| 20105 | 煙・火及び火災への曝露 | 26 | 16 | 10 | 3 | 1 | 3 | － | 1 | 2 |
| 20106 | 有害物質による不慮の中毒及び有害物質への曝露 | 10 | 7 | 3 | － | － | － | 1 | 1 | 1 |
| 20107 | その他の不慮の事故 | 71 | 49 | 22 | 1 | 2 | 6 | 3 | 6 | 2 |
| 20200 | 自　殺 | 416 | 287 | 129 | 17 | 10 | 26 | 5 | 31 | 6 |
| 20300 | 他　殺 | 2 | － | 2 | － | － | － | － | － | － |
| 20400 | その他の外因 | 46 | 22 | 24 | 1 | － | 1 | 2 | 6 | 3 |
| 22000 | 特殊目的用コード | － | － | － | － | － | － | － | － | － |
| 22100 | 重症急性呼吸器症候群［SARS］ | － | － | － | － | － | － | － | － | － |

平成21年

| ４　月 | | ５　月 | | ６　月 | | ７　月 | | ８　月 | | ９　月 | | １０　月 | | １１　月 | | １２　月 | |
|---|---|---|---|---|---|---|---|---|---|---|---|---|---|---|---|---|---|
| 男 | 女 | 男 | 女 | 男 | 女 | 男 | 女 | 男 | 女 | 男 | 女 | 男 | 女 | 男 | 女 | 男 | 女 |
| 7 | 23 | 8 | 27 | 6 | 16 | 8 | 22 | 9 | 16 | 5 | 21 | 4 | 29 | 9 | 30 | 14 | 38 |
| － | － | － | － | － | 1 | － | － | － | － | － | － | － | － | － | － | － | － |
| 8 | 6 | 9 | 9 | 6 | 7 | 4 | 1 | 5 | 7 | 6 | 6 | 7 | 6 | 12 | 5 | 12 | 8 |
| 55 | 33 | 63 | 40 | 44 | 28 | 57 | 27 | 48 | 22 | 52 | 30 | 54 | 40 | 44 | 38 | 62 | 45 |
| 25 | 14 | 31 | 24 | 18 | 16 | 29 | 12 | 31 | 12 | 33 | 12 | 27 | 25 | 21 | 25 | 37 | 34 |
| 6 | 2 | 3 | 4 | 6 | 2 | 6 | 2 | 5 | 1 | 5 | 3 | 1 | 8 | 5 | 5 | 9 | 4 |
| 5 | － | 9 | 3 | 3 | 2 | 8 | 1 | 6 | 3 | 6 | － | 9 | 4 | 1 | 3 | 3 | 4 |
| 4 | 2 | 5 | 7 | 1 | 3 | 4 | 3 | 3 | 3 | 3 | 2 | 2 | 5 | 1 | 4 | 9 | 11 |
| 6 | 6 | 8 | 8 | 4 | 7 | 5 | 5 | 4 | 4 | 12 | 5 | 10 | 8 | 12 | 8 | 12 | 9 |
| 1 | 1 | 1 | － | 2 | 1 | 2 | 1 | － | － | 1 | 1 | 1 | － | 1 | 3 | － | － |
| － | 1 | － | － | 2 | － | 1 | － | 1 | － | 1 | － | 1 | － | － | － | － | － |
| 3 | 2 | 5 | 2 | － | 1 | 3 | － | 12 | 1 | 5 | 1 | 3 | － | 1 | 2 | 4 | 6 |
| 28 | 16 | 29 | 11 | 24 | 12 | 27 | 14 | 15 | 8 | 19 | 14 | 25 | 12 | 22 | 11 | 24 | 10 |
| － | － | － | 1 | － | － | － | － | － | － | － | 1 | － | － | － | － | － | － |
| 2 | 3 | 3 | 4 | 2 | － | 1 | 1 | 2 | 2 | － | 3 | 2 | 3 | 1 | 2 | 1 | 1 |
| － | － | － | － | － | － | － | － | － | － | － | － | － | － | － | － | － | － |
| － | － | － | － | － | － | － | － | － | － | － | － | － | － | － | － | － | － |

第21表　死亡数（死因・性・年齢別）

| 死因分類コード | 区分 | | 総数 | 0歳 | 1歳 | 2歳 | 3歳 | 4歳 | 0～4 | 5～9 | 10～14 | 15～19 | 20～24 | 25～29 |
|---|---|---|---|---|---|---|---|---|---|---|---|---|---|---|
| | 総数 | 計 | 13,866 | 17 | 4 | 1 | － | － | 22 | 4 | 5 | 8 | 28 | 33 |
| | | 男 | 7,319 | 8 | 2 | － | － | － | 10 | 3 | 2 | 6 | 18 | 22 |
| | | 女 | 6,547 | 9 | 2 | 1 | － | － | 12 | 1 | 3 | 2 | 10 | 11 |
| 01000 | 感染症及び寄生虫症 | 計 | 207 | 2 | － | － | － | － | 2 | － | － | － | 1 | － |
| | | 男 | 94 | － | － | － | － | － | － | － | － | － | － | － |
| | | 女 | 113 | 2 | － | － | － | － | 2 | － | － | － | 1 | － |
| 01100 | 腸管感染症 | 計 | 31 | － | － | － | － | － | － | － | － | － | 1 | － |
| | | 男 | 15 | － | － | － | － | － | － | － | － | － | － | － |
| | | 女 | 16 | － | － | － | － | － | － | － | － | － | 1 | － |
| 01200 | 結核 | 計 | 11 | － | － | － | － | － | － | － | － | － | － | － |
| | | 男 | 7 | － | － | － | － | － | － | － | － | － | － | － |
| | | 女 | 4 | － | － | － | － | － | － | － | － | － | － | － |
| 01201 | 呼吸器結核 | 計 | 7 | － | － | － | － | － | － | － | － | － | － | － |
| | | 男 | 6 | － | － | － | － | － | － | － | － | － | － | － |
| | | 女 | 1 | － | － | － | － | － | － | － | － | － | － | － |
| 01202 | その他の結核 | 計 | 4 | － | － | － | － | － | － | － | － | － | － | － |
| | | 男 | 1 | － | － | － | － | － | － | － | － | － | － | － |
| | | 女 | 3 | － | － | － | － | － | － | － | － | － | － | － |
| 01300 | 敗血症 | 計 | 106 | 2 | － | － | － | － | 2 | － | － | － | － | － |
| | | 男 | 46 | － | － | － | － | － | － | － | － | － | － | － |
| | | 女 | 60 | 2 | － | － | － | － | 2 | － | － | － | － | － |
| 01400 | ウイルス肝炎 | 計 | 27 | － | － | － | － | － | － | － | － | － | － | － |
| | | 男 | 10 | － | － | － | － | － | － | － | － | － | － | － |
| | | 女 | 17 | － | － | － | － | － | － | － | － | － | － | － |
| 01401 | Ｂ型ウイルス肝炎 | 計 | 4 | － | － | － | － | － | － | － | － | － | － | － |
| | | 男 | 2 | － | － | － | － | － | － | － | － | － | － | － |
| | | 女 | 2 | － | － | － | － | － | － | － | － | － | － | － |
| 01402 | Ｃ型ウイルス肝炎 | 計 | 22 | － | － | － | － | － | － | － | － | － | － | － |
| | | 男 | 7 | － | － | － | － | － | － | － | － | － | － | － |
| | | 女 | 15 | － | － | － | － | － | － | － | － | － | － | － |
| 01403 | その他のウイルス肝炎 | 計 | 1 | － | － | － | － | － | － | － | － | － | － | － |
| | | 男 | 1 | － | － | － | － | － | － | － | － | － | － | － |
| | | 女 | － | － | － | － | － | － | － | － | － | － | － | － |
| 01500 | ＨＩＶ病 | 計 | － | － | － | － | － | － | － | － | － | － | － | － |
| | | 男 | － | － | － | － | － | － | － | － | － | － | － | － |
| | | 女 | － | － | － | － | － | － | － | － | － | － | － | － |
| 01600 | その他の感染症及び寄生虫症 | 計 | 32 | － | － | － | － | － | － | － | － | － | － | － |
| | | 男 | 16 | － | － | － | － | － | － | － | － | － | － | － |
| | | 女 | 16 | － | － | － | － | － | － | － | － | － | － | － |
| 02000 | 新生物 | 計 | 4,121 | － | － | － | － | － | － | 3 | － | 2 | 1 | 4 |
| | | 男 | 2,462 | － | － | － | － | － | － | 2 | － | 2 | 1 | 1 |
| | | 女 | 1,659 | － | － | － | － | － | － | 1 | － | － | － | 3 |
| 02100 | 悪性新生物 | 計 | 4,008 | － | － | － | － | － | － | 2 | － | 1 | － | 3 |
| | | 男 | 2,416 | － | － | － | － | － | － | 1 | － | 1 | － | 1 |
| | | 女 | 1,592 | － | － | － | － | － | － | 1 | － | － | － | 2 |
| 02101 | 口唇、口腔及び咽頭の悪性新生物 | 計 | 81 | － | － | － | － | － | － | － | － | － | － | － |
| | | 男 | 55 | － | － | － | － | － | － | － | － | － | － | － |
| | | 女 | 26 | － | － | － | － | － | － | － | － | － | － | － |

| 30～34 | 35～39 | 40～44 | 45～49 | 50～54 | 55～59 | 60～64 | 65～69 | 70～74 | 75～79 | 80～84 | 85～89 | 90～94 | 95～99 | 100～ | 不詳 |
|---|---|---|---|---|---|---|---|---|---|---|---|---|---|---|---|
| 48 | 74 | 77 | 132 | 299 | 505 | 620 | 789 | 1,233 | 2,001 | 2,840 | 2,583 | 1,763 | 693 | 109 | － |
| 31 | 47 | 51 | 97 | 200 | 363 | 433 | 559 | 801 | 1,258 | 1,581 | 1,045 | 588 | 185 | 19 | － |
| 17 | 27 | 26 | 35 | 99 | 142 | 187 | 230 | 432 | 743 | 1,259 | 1,538 | 1,175 | 508 | 90 | － |
| 1 | － | 1 | 2 | － | 5 | 9 | 7 | 15 | 36 | 45 | 44 | 28 | 11 | － | － |
| － | － | 1 | 2 | － | 4 | 6 | 5 | 9 | 14 | 14 | 21 | 14 | 4 | － | － |
| 1 | － | － | － | － | 1 | 3 | 2 | 6 | 22 | 31 | 23 | 14 | 7 | － | － |
| － | － | － | － | － | － | － | 1 | 1 | 6 | 9 | 9 | 2 | 2 | － | － |
| － | － | － | － | － | － | － | 1 | 1 | 3 | 5 | 3 | 2 | － | － | － |
| － | － | － | － | － | － | － | － | － | 3 | 4 | 6 | － | 2 | － | － |
| － | － | － | － | － | － | 1 | － | 1 | 1 | 4 | 2 | 2 | － | － | － |
| － | － | － | － | － | － | 1 | － | 1 | － | 2 | 2 | 1 | － | － | － |
| － | － | － | － | － | － | － | － | － | 1 | 2 | － | 1 | － | － | － |
| － | － | － | － | － | － | 1 | － | － | － | 2 | 2 | 2 | － | － | － |
| － | － | － | － | － | － | 1 | － | － | － | 2 | 2 | 1 | － | － | － |
| － | － | － | － | － | － | － | － | － | － | － | － | 1 | － | － | － |
| － | － | － | － | － | － | － | － | 1 | 1 | 2 | － | － | － | － | － |
| － | － | － | － | － | － | － | － | 1 | － | － | － | － | － | － | － |
| － | － | － | － | － | － | － | － | － | 1 | 2 | － | － | － | － | － |
| － | － | － | 2 | － | 2 | 3 | 4 | 2 | 16 | 22 | 26 | 21 | 6 | － | － |
| － | － | － | 2 | － | 2 | 2 | 3 | 2 | 6 | 6 | 12 | 9 | 2 | － | － |
| － | － | － | － | － | － | 1 | 1 | － | 10 | 16 | 14 | 12 | 4 | － | － |
| － | － | 1 | － | － | 2 | 3 | 1 | 6 | 7 | 4 | 1 | 1 | 1 | － | － |
| － | － | 1 | － | － | 2 | 3 | － | 2 | 2 | － | － | － | － | － | － |
| － | － | － | － | － | － | － | 1 | 4 | 5 | 4 | 1 | 1 | 1 | － | － |
| － | － | － | － | － | 1 | － | － | 1 | 1 | － | － | － | 1 | － | － |
| － | － | － | － | － | 1 | － | － | 1 | － | － | － | － | － | － | － |
| － | － | － | － | － | － | － | － | － | 1 | － | － | － | 1 | － | － |
| － | － | － | － | － | 1 | 3 | 1 | 5 | 6 | 4 | 1 | 1 | － | － | － |
| － | － | － | － | － | 1 | 3 | － | 1 | 2 | － | － | － | － | － | － |
| － | － | － | － | － | － | － | 1 | 4 | 4 | 4 | 1 | 1 | － | － | － |
| － | － | 1 | － | － | － | － | － | － | － | － | － | － | － | － | － |
| － | － | 1 | － | － | － | － | － | － | － | － | － | － | － | － | － |
| － | － | － | － | － | － | － | － | － | － | － | － | － | － | － | － |
| － | － | － | － | － | － | － | － | － | － | － | － | － | － | － | － |
| － | － | － | － | － | － | － | － | － | － | － | － | － | － | － | － |
| － | － | － | － | － | － | － | － | － | － | － | － | － | － | － | － |
| 1 | － | － | － | － | 1 | 2 | 1 | 5 | 6 | 6 | 6 | 2 | 2 | － | － |
| － | － | － | － | － | － | － | 1 | 3 | 3 | 1 | 4 | 2 | 2 | － | － |
| 1 | － | － | － | － | 1 | 2 | － | 2 | 3 | 5 | 2 | － | － | － | － |
| 6 | 8 | 23 | 36 | 117 | 216 | 308 | 343 | 545 | 746 | 859 | 549 | 270 | 82 | 3 | － |
| 3 | 5 | 11 | 21 | 62 | 135 | 205 | 241 | 355 | 484 | 530 | 253 | 110 | 40 | 1 | － |
| 3 | 3 | 12 | 15 | 55 | 81 | 103 | 102 | 190 | 262 | 329 | 296 | 160 | 42 | 2 | － |
| 5 | 8 | 22 | 35 | 114 | 211 | 304 | 338 | 537 | 733 | 833 | 525 | 261 | 73 | 3 | － |
| 2 | 5 | 11 | 20 | 62 | 133 | 202 | 240 | 350 | 479 | 516 | 245 | 108 | 39 | 1 | － |
| 3 | 3 | 11 | 15 | 52 | 78 | 102 | 98 | 187 | 254 | 317 | 280 | 153 | 34 | 2 | － |
| － | 1 | － | 3 | 1 | 4 | 10 | 9 | 14 | 16 | 12 | 8 | 2 | 1 | － | － |
| － | 1 | － | 2 | 1 | 4 | 9 | 8 | 9 | 13 | 7 | 1 | － | － | － | － |
| － | － | － | 1 | － | － | 1 | 1 | 5 | 3 | 5 | 7 | 2 | 1 | － | － |

第21表　死亡数（死因・性・年齢別）（つづき）

| 死因分類コード | 区分 | | | 総数 | 0歳 | 1歳 | 2歳 | 3歳 | 4歳 | 0～4 | 5～9 | 10～14 | 15～19 | 20～24 | 25～29 |
|---|---|---|---|---|---|---|---|---|---|---|---|---|---|---|---|
| 02102 | 食道の悪性新生物 | | 計 | 170 | － | － | － | － | － | － | － | － | － | － | － |
| | | | 男 | 145 | － | － | － | － | － | － | － | － | － | － | － |
| | | | 女 | 25 | － | － | － | － | － | － | － | － | － | － | － |
| 02103 | 胃の悪性新生物 | | 計 | 688 | － | － | － | － | － | － | － | － | － | － | 1 |
| | | | 男 | 439 | － | － | － | － | － | － | － | － | － | － | － |
| | | | 女 | 249 | － | － | － | － | － | － | － | － | － | － | 1 |
| 02104 | 結腸の悪性新生物 | | 計 | 361 | － | － | － | － | － | － | － | － | － | － | 1 |
| | | | 男 | 201 | － | － | － | － | － | － | － | － | － | － | 1 |
| | | | 女 | 160 | － | － | － | － | － | － | － | － | － | － | － |
| 02105 | 直腸Ｓ字結腸移行部及び直腸の悪性新生物 | | 計 | 201 | － | － | － | － | － | － | － | － | － | － | － |
| | | | 男 | 128 | － | － | － | － | － | － | － | － | － | － | － |
| | | | 女 | 73 | － | － | － | － | － | － | － | － | － | － | － |
| 02106 | 肝及び肝内胆管の悪性新生物 | | 計 | 253 | － | － | － | － | － | － | － | － | － | － | － |
| | | | 男 | 163 | － | － | － | － | － | － | － | － | － | － | － |
| | | | 女 | 90 | － | － | － | － | － | － | － | － | － | － | － |
| 02107 | 胆のう及び他の胆道の悪性新生物 | | 計 | 264 | － | － | － | － | － | － | － | － | － | － | － |
| | | | 男 | 129 | － | － | － | － | － | － | － | － | － | － | － |
| | | | 女 | 135 | － | － | － | － | － | － | － | － | － | － | － |
| 02108 | 膵の悪性新生物 | | 計 | 345 | － | － | － | － | － | － | － | － | － | － | － |
| | | | 男 | 182 | － | － | － | － | － | － | － | － | － | － | － |
| | | | 女 | 163 | － | － | － | － | － | － | － | － | － | － | － |
| 02109 | 喉頭の悪性新生物 | | 計 | 14 | － | － | － | － | － | － | － | － | － | － | － |
| | | | 男 | 14 | － | － | － | － | － | － | － | － | － | － | － |
| | | | 女 | － | － | － | － | － | － | － | － | － | － | － | － |
| 02110 | 気管、気管支及び肺の悪性新生物 | | 計 | 678 | － | － | － | － | － | － | － | － | － | － | － |
| | | | 男 | 507 | － | － | － | － | － | － | － | － | － | － | － |
| | | | 女 | 171 | － | － | － | － | － | － | － | － | － | － | － |
| 02111 | 皮膚の悪性新生物 | | 計 | 12 | － | － | － | － | － | － | － | － | － | － | － |
| | | | 男 | 5 | － | － | － | － | － | － | － | － | － | － | － |
| | | | 女 | 7 | － | － | － | － | － | － | － | － | － | － | － |
| 02112 | 乳房の悪性新生物 | | 計 | 110 | － | － | － | － | － | － | － | － | － | － | － |
| | | | 男 | － | － | － | － | － | － | － | － | － | － | － | － |
| | | | 女 | 110 | － | － | － | － | － | － | － | － | － | － | － |
| 02113 | 子宮の悪性新生物 | | 計 | 56 | － | － | － | － | － | － | － | － | － | － | － |
| | | | 男 | ・ | ． | ． | ． | ． | ． | ． | ． | ． | ． | ． | ． |
| | | | 女 | 56 | － | － | － | － | － | － | － | － | － | － | － |
| 02114 | 卵巣の悪性新生物 | | 計 | 62 | － | － | － | － | － | － | － | － | － | － | － |
| | | | 男 | ・ | ． | ． | ． | ． | ． | ． | ． | ． | ． | ． | ． |
| | | | 女 | 62 | － | － | － | － | － | － | － | － | － | － | － |
| 02115 | 前立腺の悪性新生物 | | 計 | 101 | － | － | － | － | － | － | － | － | － | － | － |
| | | | 男 | 101 | － | － | － | － | － | － | － | － | － | － | － |
| | | | 女 | ・ | ． | ． | ． | ． | ． | ． | ． | ． | ． | ． | ． |
| 02116 | 膀胱の悪性新生物 | | 計 | 88 | － | － | － | － | － | － | － | － | － | － | － |
| | | | 男 | 50 | － | － | － | － | － | － | － | － | － | － | － |
| | | | 女 | 38 | － | － | － | － | － | － | － | － | － | － | － |
| 02117 | 中枢神経系の悪性新生物 | | 計 | 19 | － | － | － | － | － | － | 1 | － | － | － | － |
| | | | 男 | 8 | － | － | － | － | － | － | 1 | － | － | － | － |
| | | | 女 | 11 | － | － | － | － | － | － | － | － | － | － | － |

平成21年

| 30～34 | 35～39 | 40～44 | 45～49 | 50～54 | 55～59 | 60～64 | 65～69 | 70～74 | 75～79 | 80～84 | 85～89 | 90～94 | 95～99 | 100～ | 不詳 |
|---|---|---|---|---|---|---|---|---|---|---|---|---|---|---|---|
| － | － | － | － | 4 | 12 | 20 | 22 | 33 | 31 | 25 | 18 | 4 | 1 | － | － |
| － | － | － | － | 4 | 11 | 18 | 21 | 32 | 28 | 18 | 11 | 1 | 1 | － | － |
| － | － | － | － | － | 1 | 2 | 1 | 1 | 3 | 7 | 7 | 3 | － | － | － |
| － | 1 | 5 | 8 | 25 | 33 | 51 | 64 | 87 | 98 | 137 | 117 | 46 | 15 | － | － |
| － | － | 2 | 6 | 18 | 26 | 42 | 45 | 65 | 65 | 92 | 51 | 20 | 7 | － | － |
| － | 1 | 3 | 2 | 7 | 7 | 9 | 19 | 22 | 33 | 45 | 66 | 26 | 8 | － | － |
| 1 | 1 | 5 | 5 | 6 | 16 | 19 | 28 | 47 | 62 | 68 | 52 | 41 | 9 | － | － |
| 1 | 1 | 4 | 5 | 4 | 11 | 10 | 18 | 35 | 42 | 30 | 22 | 13 | 4 | － | － |
| － | － | 1 | － | 2 | 5 | 9 | 10 | 12 | 20 | 38 | 30 | 28 | 5 | － | － |
| 1 | － | 1 | － | 10 | 16 | 15 | 23 | 25 | 35 | 30 | 29 | 15 | 1 | － | － |
| － | － | － | － | 6 | 12 | 12 | 17 | 20 | 23 | 17 | 15 | 5 | 1 | － | － |
| 1 | － | 1 | － | 4 | 4 | 3 | 6 | 5 | 12 | 13 | 14 | 10 | － | － | － |
| － | － | － | 1 | 6 | 13 | 18 | 30 | 42 | 54 | 53 | 25 | 10 | 1 | － | － |
| － | － | － | 1 | 5 | 10 | 15 | 24 | 23 | 36 | 35 | 10 | 4 | － | － | － |
| － | － | － | － | 1 | 3 | 3 | 6 | 19 | 18 | 18 | 15 | 6 | 1 | － | － |
| － | － | － | － | 1 | 10 | 14 | 13 | 30 | 50 | 74 | 41 | 27 | 4 | － | － |
| － | － | － | － | 1 | 3 | 13 | 7 | 14 | 21 | 42 | 16 | 12 | － | － | － |
| － | － | － | － | － | 7 | 1 | 6 | 16 | 29 | 32 | 25 | 15 | 4 | － | － |
| － | － | 1 | 2 | 9 | 16 | 24 | 29 | 50 | 83 | 80 | 35 | 13 | 3 | － | － |
| － | － | 1 | 2 | 6 | 9 | 14 | 19 | 29 | 43 | 39 | 15 | 4 | 1 | － | － |
| － | － | － | － | 3 | 7 | 10 | 10 | 21 | 40 | 41 | 20 | 9 | 2 | － | － |
| － | － | － | － | － | 2 | 1 | － | 4 | 4 | 1 | － | 1 | 1 | － | － |
| － | － | － | － | － | 2 | 1 | － | 4 | 4 | 1 | － | 1 | 1 | － | － |
| － | － | － | － | － | － | － | － | － | － | － | － | － | － | － | － |
| － | 2 | 2 | 1 | 12 | 31 | 51 | 47 | 103 | 139 | 164 | 80 | 33 | 13 | － | － |
| － | 2 | 2 | 1 | 9 | 23 | 40 | 41 | 73 | 111 | 131 | 51 | 15 | 8 | － | － |
| － | － | － | － | 3 | 8 | 11 | 6 | 30 | 28 | 33 | 29 | 18 | 5 | － | － |
| － | － | 1 | － | － | － | － | 1 | 1 | 3 | 2 | 1 | 1 | 2 | － | － |
| － | － | － | － | － | － | － | 1 | 1 | 2 | － | － | － | 1 | － | － |
| － | － | 1 | － | － | － | － | － | － | 1 | 2 | 1 | 1 | 1 | － | － |
| 1 | 2 | 3 | 4 | 18 | 15 | 22 | 5 | 10 | 10 | 10 | 6 | 4 | － | － | － |
| － | － | － | － | － | － | － | － | － | － | － | － | － | － | － | － |
| 1 | 2 | 3 | 4 | 18 | 15 | 22 | 5 | 10 | 10 | 10 | 6 | 4 | － | － | － |
| － | － | 1 | 4 | 1 | 5 | 10 | 9 | 13 | 1 | 7 | 4 | 1 | － | － | － |
| . | . | . | . | . | . | . | . | . | . | . | . | . | . | . | . |
| － | － | 1 | 4 | 1 | 5 | 10 | 9 | 13 | 1 | 7 | 4 | 1 | － | － | － |
| － | － | 1 | 1 | 4 | 7 | 8 | 7 | 8 | 3 | 9 | 11 | 3 | － | － | － |
| . | . | . | . | . | . | . | . | . | . | . | . | . | . | . | . |
| － | － | 1 | 1 | 4 | 7 | 8 | 7 | 8 | 3 | 9 | 11 | 3 | － | － | － |
| － | － | － | － | － | － | 3 | 3 | 8 | 27 | 29 | 11 | 14 | 6 | － | － |
| － | － | － | － | － | － | 3 | 3 | 8 | 27 | 29 | 11 | 14 | 6 | － | － |
| . | . | . | . | . | . | . | . | . | . | . | . | . | . | . | . |
| － | － | － | － | 2 | 2 | 2 | 3 | 7 | 21 | 22 | 13 | 9 | 7 | － | － |
| － | － | － | － | 2 | 1 | 2 | 3 | 5 | 13 | 14 | 4 | 2 | 4 | － | － |
| － | － | － | － | － | 1 | － | － | 2 | 8 | 8 | 9 | 7 | 3 | － | － |
| 1 | － | － | 1 | 1 | 3 | 3 | 4 | 1 | 2 | － | 1 | 1 | － | － | － |
| － | － | － | － | － | 1 | 1 | 1 | － | 2 | － | 1 | 1 | － | － | － |
| 1 | － | － | 1 | 1 | 2 | 2 | 3 | 1 | － | － | － | － | － | － | － |

第21表　死亡数（死因・性・年齢別）（つづき）

| 死因分類コード | 区分 | | 総数 | 0歳 | 1歳 | 2歳 | 3歳 | 4歳 | 0～4 | 5～9 | 10～14 | 15～19 | 20～24 | 25～29 |
|---|---|---|---|---|---|---|---|---|---|---|---|---|---|---|
| 02118 | 悪性リンパ腫 | 計 | 88 | － | － | － | － | － | － | － | － | － | － | － |
| | | 男 | 44 | － | － | － | － | － | － | － | － | － | － | － |
| | | 女 | 44 | － | － | － | － | － | － | － | － | － | － | － |
| 02119 | 白血病 | 計 | 69 | － | － | － | － | － | － | － | － | － | － | 1 |
| | | 男 | 44 | － | － | － | － | － | － | － | － | － | － | － |
| | | 女 | 25 | － | － | － | － | － | － | － | － | － | － | 1 |
| 02120 | その他のリンパ組織、造血組織及び関連組織の悪性新生物 | 計 | 50 | － | － | － | － | － | － | － | － | － | － | － |
| | | 男 | 23 | － | － | － | － | － | － | － | － | － | － | － |
| | | 女 | 27 | － | － | － | － | － | － | － | － | － | － | － |
| 02121 | その他の悪性新生物 | 計 | 298 | － | － | － | － | － | － | 1 | － | 1 | － | － |
| | | 男 | 178 | － | － | － | － | － | － | － | － | 1 | － | － |
| | | 女 | 120 | － | － | － | － | － | － | 1 | － | － | － | － |
| 02200 | その他の新生物 | 計 | 113 | － | － | － | － | － | － | 1 | － | 1 | 1 | 1 |
| | | 男 | 46 | － | － | － | － | － | － | 1 | － | 1 | 1 | － |
| | | 女 | 67 | － | － | － | － | － | － | － | － | － | － | 1 |
| 02201 | 中枢神経系のその他の新生物 | 計 | 33 | － | － | － | － | － | － | － | － | 1 | － | 1 |
| | | 男 | 14 | － | － | － | － | － | － | － | － | 1 | － | － |
| | | 女 | 19 | － | － | － | － | － | － | － | － | － | － | 1 |
| 02202 | 中枢神経系を除くその他の新生物 | 計 | 80 | － | － | － | － | － | － | 1 | － | － | 1 | － |
| | | 男 | 32 | － | － | － | － | － | － | 1 | － | － | 1 | － |
| | | 女 | 48 | － | － | － | － | － | － | － | － | － | － | － |
| 03000 | 血液及び造血器の疾患並びに免疫機構の障害 | 計 | 64 | － | 1 | － | － | － | 1 | － | － | － | － | － |
| | | 男 | 24 | － | 1 | － | － | － | 1 | － | － | － | － | － |
| | | 女 | 40 | － | － | － | － | － | － | － | － | － | － | － |
| 03100 | 貧　血 | 計 | 21 | － | － | － | － | － | － | － | － | － | － | － |
| | | 男 | 8 | － | － | － | － | － | － | － | － | － | － | － |
| | | 女 | 13 | － | － | － | － | － | － | － | － | － | － | － |
| 03200 | その他の血液及び造血器の疾患並びに免疫機構の障害 | 計 | 43 | － | 1 | － | － | － | 1 | － | － | － | － | － |
| | | 男 | 16 | － | 1 | － | － | － | 1 | － | － | － | － | － |
| | | 女 | 27 | － | － | － | － | － | － | － | － | － | － | － |
| 04000 | 内分泌、栄養及び代謝疾患 | 計 | 266 | － | － | － | － | － | － | － | － | － | 1 | － |
| | | 男 | 121 | － | － | － | － | － | － | － | － | － | － | － |
| | | 女 | 145 | － | － | － | － | － | － | － | － | － | 1 | － |
| 04100 | 糖尿病 | 計 | 145 | － | － | － | － | － | － | － | － | － | 1 | － |
| | | 男 | 75 | － | － | － | － | － | － | － | － | － | － | － |
| | | 女 | 70 | － | － | － | － | － | － | － | － | － | 1 | － |
| 04200 | その他の内分泌、栄養及び代謝疾患 | 計 | 121 | － | － | － | － | － | － | － | － | － | － | － |
| | | 男 | 46 | － | － | － | － | － | － | － | － | － | － | － |
| | | 女 | 75 | － | － | － | － | － | － | － | － | － | － | － |
| 05000 | 精神及び行動の障害 | 計 | 95 | － | － | － | － | － | － | － | － | － | － | － |
| | | 男 | 40 | － | － | － | － | － | － | － | － | － | － | － |
| | | 女 | 55 | － | － | － | － | － | － | － | － | － | － | － |
| 05100 | 血管性及び詳細不明の認知症 | 計 | 73 | － | － | － | － | － | － | － | － | － | － | － |
| | | 男 | 26 | － | － | － | － | － | － | － | － | － | － | － |
| | | 女 | 47 | － | － | － | － | － | － | － | － | － | － | － |
| 05200 | その他の精神及び行動の障害 | 計 | 22 | － | － | － | － | － | － | － | － | － | － | － |
| | | 男 | 14 | － | － | － | － | － | － | － | － | － | － | － |
| | | 女 | 8 | － | － | － | － | － | － | － | － | － | － | － |

平成21年

| 30～34 | 35～39 | 40～44 | 45～49 | 50～54 | 55～59 | 60～64 | 65～69 | 70～74 | 75～79 | 80～84 | 85～89 | 90～94 | 95～99 | 100～ | 不詳 |
|---|---|---|---|---|---|---|---|---|---|---|---|---|---|---|---|
| － | － | － | － | 5 | 5 | 7 | 4 | 7 | 16 | 19 | 17 | 6 | 1 | 1 | － |
| － | － | － | － | 2 | 4 | 5 | 1 | 3 | 9 | 7 | 8 | 3 | 1 | 1 | － |
| － | － | － | － | 3 | 1 | 2 | 3 | 4 | 7 | 12 | 9 | 3 | － | － | － |
| 1 | － | 1 | 2 | 1 | 4 | 8 | 8 | 11 | 12 | 10 | 6 | 2 | 2 | － | － |
| 1 | － | 1 | 2 | － | 3 | 6 | 7 | 8 | 4 | 9 | 1 | 1 | 1 | － | － |
| － | － | － | － | 1 | 1 | 2 | 1 | 3 | 8 | 1 | 5 | 1 | 1 | － | － |
| － | － | － | － | － | － | 1 | 7 | 5 | 15 | 10 | 7 | 5 | － | － | － |
| － | － | － | － | － | － | － | 5 | 3 | 4 | 6 | 3 | 2 | － | － | － |
| － | － | － | － | － | － | 1 | 2 | 2 | 11 | 4 | 4 | 3 | － | － | － |
| － | 1 | 1 | 3 | 8 | 17 | 17 | 22 | 31 | 51 | 71 | 43 | 23 | 6 | 2 | － |
| － | 1 | 1 | 1 | 4 | 13 | 11 | 19 | 18 | 32 | 39 | 25 | 10 | 3 | － | － |
| － | － | － | 2 | 4 | 4 | 6 | 3 | 13 | 19 | 32 | 18 | 13 | 3 | 2 | － |
| 1 | － | 1 | 1 | 3 | 5 | 4 | 5 | 8 | 13 | 26 | 24 | 9 | 9 | － | － |
| 1 | － | － | 1 | － | 2 | 3 | 1 | 5 | 5 | 14 | 8 | 2 | 1 | － | － |
| － | － | 1 | － | 3 | 3 | 1 | 4 | 3 | 8 | 12 | 16 | 7 | 8 | － | － |
| 1 | － | － | － | 1 | － | 3 | 4 | 2 | 4 | 6 | 7 | 1 | 2 | － | － |
| 1 | － | － | － | － | － | 2 | 1 | 2 | 1 | 2 | 4 | － | － | － | － |
| － | － | － | － | 1 | － | 1 | 3 | － | 3 | 4 | 3 | 1 | 2 | － | － |
| － | － | 1 | 1 | 2 | 5 | 1 | 1 | 6 | 9 | 20 | 17 | 8 | 7 | － | － |
| － | － | － | 1 | － | 2 | 1 | － | 3 | 4 | 12 | 4 | 2 | 1 | － | － |
| － | － | 1 | － | 2 | 3 | － | 1 | 3 | 5 | 8 | 13 | 6 | 6 | － | － |
| － | 1 | － | － | － | 2 | 3 | 3 | 13 | 11 | 10 | 13 | 4 | 2 | 1 | － |
| － | － | － | － | － | － | 2 | 3 | 6 | 4 | 3 | 4 | － | － | 1 | － |
| － | 1 | － | － | － | 2 | 1 | － | 7 | 7 | 7 | 9 | 4 | 2 | － | － |
| － | － | － | － | － | 1 | 2 | 1 | 4 | 3 | 4 | 2 | 2 | 1 | 1 | － |
| － | － | － | － | － | － | 2 | 1 | 1 | 2 | 1 | － | － | － | 1 | － |
| － | － | － | － | － | 1 | － | － | 3 | 1 | 3 | 2 | 2 | 1 | － | － |
| － | 1 | － | － | － | 1 | 1 | 2 | 9 | 8 | 6 | 11 | 2 | 1 | － | － |
| － | － | － | － | － | － | － | 2 | 5 | 2 | 2 | 4 | － | － | － | － |
| － | 1 | － | － | － | 1 | 1 | － | 4 | 6 | 4 | 7 | 2 | 1 | － | － |
| － | 1 | － | 1 | 7 | 9 | 14 | 16 | 24 | 36 | 51 | 47 | 34 | 21 | 4 | － |
| － | 1 | － | 1 | 4 | 5 | 12 | 10 | 19 | 22 | 25 | 10 | 9 | 2 | 1 | － |
| － | － | － | － | 3 | 4 | 2 | 6 | 5 | 14 | 26 | 37 | 25 | 19 | 3 | － |
| － | 1 | － | 1 | 6 | 6 | 10 | 13 | 16 | 20 | 30 | 18 | 15 | 8 | － | － |
| － | 1 | － | 1 | 3 | 3 | 8 | 8 | 12 | 14 | 13 | 5 | 6 | 1 | － | － |
| － | － | － | － | 3 | 3 | 2 | 5 | 4 | 6 | 17 | 13 | 9 | 7 | － | － |
| － | － | － | － | 1 | 3 | 4 | 3 | 8 | 16 | 21 | 29 | 19 | 13 | 4 | － |
| － | － | － | － | 1 | 2 | 4 | 2 | 7 | 8 | 12 | 5 | 3 | 1 | 1 | － |
| － | － | － | － | － | 1 | － | 1 | 1 | 8 | 9 | 24 | 16 | 12 | 3 | － |
| － | － | － | 3 | 1 | 2 | 4 | 2 | 4 | 6 | 21 | 15 | 23 | 13 | 1 | － |
| － | － | － | 2 | 1 | 2 | 1 | 2 | 3 | 5 | 11 | 5 | 7 | － | 1 | － |
| － | － | － | 1 | － | － | 3 | － | 1 | 1 | 10 | 10 | 16 | 13 | － | － |
| － | － | － | － | － | － | 1 | － | － | 5 | 18 | 13 | 22 | 13 | 1 | － |
| － | － | － | － | － | － | － | － | － | 4 | 10 | 4 | 7 | － | 1 | － |
| － | － | － | － | － | － | 1 | － | － | 1 | 8 | 9 | 15 | 13 | － | － |
| － | － | － | 3 | 1 | 2 | 3 | 2 | 4 | 1 | 3 | 2 | 1 | － | － | － |
| － | － | － | 2 | 1 | 2 | 1 | 2 | 3 | 1 | 1 | 1 | － | － | － | － |
| － | － | － | 1 | － | － | 2 | － | 1 | － | 2 | 1 | 1 | － | － | － |

第21表　死亡数（死因・性・年齢別）（つづき）

| 死因分類コード | 区分 | | 総数 | 0歳 | 1歳 | 2歳 | 3歳 | 4歳 | 0～4 | 5～9 | 10～14 | 15～19 | 20～24 | 25～29 |
|---|---|---|---|---|---|---|---|---|---|---|---|---|---|---|
| 06000 | 神経系の疾患 | 計 | 176 | － | － | － | － | － | － | － | 1 | 1 | 1 | － |
| | | 男 | 83 | － | － | － | － | － | － | － | － | 1 | － | － |
| | | 女 | 93 | － | － | － | － | － | － | － | 1 | － | 1 | － |
| 06100 | 髄膜炎 | 計 | 1 | － | － | － | － | － | － | － | － | － | － | － |
| | | 男 | 1 | － | － | － | － | － | － | － | － | － | － | － |
| | | 女 | － | － | － | － | － | － | － | － | － | － | － | － |
| 06200 | 脊髄性筋萎縮症及び関連症候群 | 計 | 23 | － | － | － | － | － | － | － | 1 | － | － | － |
| | | 男 | 12 | － | － | － | － | － | － | － | － | － | － | － |
| | | 女 | 11 | － | － | － | － | － | － | － | 1 | － | － | － |
| 06300 | パーキンソン病 | 計 | 41 | － | － | － | － | － | － | － | － | － | － | － |
| | | 男 | 17 | － | － | － | － | － | － | － | － | － | － | － |
| | | 女 | 24 | － | － | － | － | － | － | － | － | － | － | － |
| 06400 | アルツハイマー病 | 計 | 45 | － | － | － | － | － | － | － | － | － | － | － |
| | | 男 | 18 | － | － | － | － | － | － | － | － | － | － | － |
| | | 女 | 27 | － | － | － | － | － | － | － | － | － | － | － |
| 06500 | その他の神経系の疾患 | 計 | 66 | － | － | － | － | － | － | － | － | 1 | 1 | － |
| | | 男 | 35 | － | － | － | － | － | － | － | － | 1 | － | － |
| | | 女 | 31 | － | － | － | － | － | － | － | － | － | 1 | － |
| 07000 | 眼及び附属器の疾患 | 計 | － | － | － | － | － | － | － | － | － | － | － | － |
| | | 男 | － | － | － | － | － | － | － | － | － | － | － | － |
| | | 女 | － | － | － | － | － | － | － | － | － | － | － | － |
| 08000 | 耳及び乳様突起の疾患 | 計 | － | － | － | － | － | － | － | － | － | － | － | － |
| | | 男 | － | － | － | － | － | － | － | － | － | － | － | － |
| | | 女 | － | － | － | － | － | － | － | － | － | － | － | － |
| 09000 | 循環器系の疾患 | 計 | 4,130 | 1 | 1 | 1 | － | － | 3 | － | － | － | 1 | 2 |
| | | 男 | 1,936 | 1 | － | － | － | － | 1 | － | － | － | 1 | 2 |
| | | 女 | 2,194 | － | 1 | 1 | － | － | 2 | － | － | － | － | － |
| 09100 | 高血圧性疾患 | 計 | 66 | － | － | － | － | － | － | － | － | － | － | － |
| | | 男 | 27 | － | － | － | － | － | － | － | － | － | － | － |
| | | 女 | 39 | － | － | － | － | － | － | － | － | － | － | － |
| 09101 | 高血圧性心疾患及び心腎疾患 | 計 | 24 | － | － | － | － | － | － | － | － | － | － | － |
| | | 男 | 9 | － | － | － | － | － | － | － | － | － | － | － |
| | | 女 | 15 | － | － | － | － | － | － | － | － | － | － | － |
| 09102 | その他の高血圧性疾患 | 計 | 42 | － | － | － | － | － | － | － | － | － | － | － |
| | | 男 | 18 | － | － | － | － | － | － | － | － | － | － | － |
| | | 女 | 24 | － | － | － | － | － | － | － | － | － | － | － |
| 09200 | 心疾患（高血圧性を除く） | 計 | 2,148 | 1 | － | 1 | － | － | 2 | － | － | － | 1 | － |
| | | 男 | 989 | 1 | － | － | － | － | 1 | － | － | － | 1 | － |
| | | 女 | 1,159 | － | － | 1 | － | － | 1 | － | － | － | － | － |
| 09201 | 慢性リウマチ性心疾患 | 計 | 34 | － | － | － | － | － | － | － | － | － | － | － |
| | | 男 | 15 | － | － | － | － | － | － | － | － | － | － | － |
| | | 女 | 19 | － | － | － | － | － | － | － | － | － | － | － |
| 09202 | 急性心筋梗塞 | 計 | 385 | － | － | － | － | － | － | － | － | － | － | － |
| | | 男 | 214 | － | － | － | － | － | － | － | － | － | － | － |
| | | 女 | 171 | － | － | － | － | － | － | － | － | － | － | － |
| 09203 | その他の虚血性心疾患 | 計 | 216 | － | － | － | － | － | － | － | － | － | － | － |
| | | 男 | 114 | － | － | － | － | － | － | － | － | － | － | － |
| | | 女 | 102 | － | － | － | － | － | － | － | － | － | － | － |

| 30～34 | 35～39 | 40～44 | 45～49 | 50～54 | 55～59 | 60～64 | 65～69 | 70～74 | 75～79 | 80～84 | 85～89 | 90～94 | 95～99 | 100～ | 不詳 |
|---|---|---|---|---|---|---|---|---|---|---|---|---|---|---|---|
| 1 | － | 2 | 4 | 7 | 5 | 5 | 12 | 24 | 28 | 30 | 34 | 18 | 3 | － | － |
| 1 | － | 2 | 4 | 6 | 1 | 1 | 9 | 16 | 14 | 11 | 11 | 6 | － | － | － |
| － | － | － | － | 1 | 4 | 4 | 3 | 8 | 14 | 19 | 23 | 12 | 3 | － | － |
| － | － | － | － | － | － | － | 1 | － | － | － | － | － | － | － | － |
| － | － | － | － | － | － | － | 1 | － | － | － | － | － | － | － | － |
| － | － | － | － | － | － | － | － | － | － | － | － | － | － | － | － |
| － | － | － | － | 2 | － | 2 | 4 | 6 | 4 | 2 | 1 | 1 | － | － | － |
| － | － | － | － | 2 | － | － | 3 | 3 | 3 | 1 | － | － | － | － | － |
| － | － | － | － | － | － | 2 | 1 | 3 | 1 | 1 | 1 | 1 | － | － | － |
| － | － | － | － | － | － | － | － | 4 | 7 | 14 | 11 | 5 | － | － | － |
| － | － | － | － | － | － | － | － | 2 | 3 | 5 | 5 | 2 | － | － | － |
| － | － | － | － | － | － | － | － | 2 | 4 | 9 | 6 | 3 | － | － | － |
| － | － | － | － | － | － | － | 1 | 5 | 8 | 7 | 13 | 9 | 2 | － | － |
| － | － | － | － | － | － | － | 1 | 4 | 5 | 3 | 3 | 2 | － | － | － |
| － | － | － | － | － | － | － | － | 1 | 3 | 4 | 10 | 7 | 2 | － | － |
| 1 | － | 2 | 4 | 5 | 5 | 3 | 6 | 9 | 9 | 7 | 9 | 3 | 1 | － | － |
| 1 | － | 2 | 4 | 4 | 1 | 1 | 4 | 7 | 3 | 2 | 3 | 2 | － | － | － |
| － | － | － | － | 1 | 4 | 2 | 2 | 2 | 6 | 5 | 6 | 1 | 1 | － | － |
| － | － | － | － | － | － | － | － | － | － | － | － | － | － | － | － |
| － | － | － | － | － | － | － | － | － | － | － | － | － | － | － | － |
| － | － | － | － | － | － | － | － | － | － | － | － | － | － | － | － |
| － | － | － | － | － | － | － | － | － | － | － | － | － | － | － | － |
| － | － | － | － | － | － | － | － | － | － | － | － | － | － | － | － |
| － | － | － | － | － | － | － | － | － | － | － | － | － | － | － | － |
| 8 | 12 | 14 | 27 | 70 | 123 | 122 | 184 | 275 | 557 | 891 | 921 | 640 | 247 | 33 | － |
| 6 | 8 | 10 | 22 | 57 | 100 | 91 | 130 | 174 | 334 | 459 | 316 | 161 | 57 | 7 | － |
| 2 | 4 | 4 | 5 | 13 | 23 | 31 | 54 | 101 | 223 | 432 | 605 | 479 | 190 | 26 | － |
| － | 1 | － | － | 1 | － | － | 2 | 3 | 3 | 17 | 17 | 13 | 9 | － | － |
| － | 1 | － | － | 1 | － | － | 2 | 2 | 1 | 12 | 6 | 2 | － | － | － |
| － | － | － | － | － | － | － | － | 1 | 2 | 5 | 11 | 11 | 9 | － | － |
| － | － | － | － | － | － | － | － | 2 | 1 | 5 | 9 | 5 | 2 | － | － |
| － | － | － | － | － | － | － | － | 2 | － | 3 | 3 | 1 | － | － | － |
| － | － | － | － | － | － | － | － | － | 1 | 2 | 6 | 4 | 2 | － | － |
| － | 1 | － | － | 1 | － | － | 2 | 1 | 2 | 12 | 8 | 8 | 7 | － | － |
| － | 1 | － | － | 1 | － | － | 2 | － | 1 | 9 | 3 | 1 | － | － | － |
| － | － | － | － | － | － | － | － | 1 | 1 | 3 | 5 | 7 | 7 | － | － |
| 3 | 5 | 8 | 16 | 31 | 55 | 63 | 93 | 130 | 260 | 457 | 518 | 358 | 134 | 14 | － |
| 2 | 4 | 4 | 13 | 26 | 43 | 52 | 66 | 93 | 163 | 228 | 167 | 89 | 34 | 3 | － |
| 1 | 1 | 4 | 3 | 5 | 12 | 11 | 27 | 37 | 97 | 229 | 351 | 269 | 100 | 11 | － |
| － | － | － | － | 1 | － | 1 | － | 2 | 1 | 13 | 8 | 6 | 2 | － | － |
| － | － | － | － | 1 | － | － | － | 2 | － | 5 | 4 | 2 | 1 | － | － |
| － | － | － | － | － | － | 1 | － | － | 1 | 8 | 4 | 4 | 1 | － | － |
| 1 | － | 2 | 1 | 10 | 15 | 16 | 19 | 34 | 69 | 81 | 81 | 47 | 9 | － | － |
| － | － | 1 | 1 | 9 | 11 | 13 | 13 | 27 | 52 | 41 | 32 | 11 | 3 | － | － |
| 1 | － | 1 | － | 1 | 4 | 3 | 6 | 7 | 17 | 40 | 49 | 36 | 6 | － | － |
| － | － | － | 2 | 3 | 6 | 7 | 15 | 9 | 26 | 45 | 48 | 43 | 11 | 1 | － |
| － | － | － | 2 | 3 | 5 | 6 | 13 | 7 | 16 | 24 | 21 | 15 | 2 | － | － |
| － | － | － | － | － | 1 | 1 | 2 | 2 | 10 | 21 | 27 | 28 | 9 | 1 | － |

第21表　死亡数（死因・性・年齢別）（つづき）

| 死因分類コード | 区分 | | 総数 | 0歳 | 1歳 | 2歳 | 3歳 | 4歳 | 0～4 | 5～9 | 10～14 | 15～19 | 20～24 | 25～29 |
|---|---|---|---|---|---|---|---|---|---|---|---|---|---|---|
| 09204 | 慢性非リウマチ性心内膜疾患 | 計 | 107 | － | － | － | － | － | － | － | － | － | － | － |
| | | 男 | 45 | － | － | － | － | － | － | － | － | － | － | － |
| | | 女 | 62 | － | － | － | － | － | － | － | － | － | － | － |
| 09205 | 心筋症 | 計 | 52 | 1 | － | － | － | － | 1 | － | － | － | － | － |
| | | 男 | 26 | 1 | － | － | － | － | 1 | － | － | － | － | － |
| | | 女 | 26 | － | － | － | － | － | － | － | － | － | － | － |
| 09206 | 不整脈及び伝導障害 | 計 | 291 | － | － | － | － | － | － | － | － | － | － | － |
| | | 男 | 142 | － | － | － | － | － | － | － | － | － | － | － |
| | | 女 | 149 | － | － | － | － | － | － | － | － | － | － | － |
| 09207 | 心不全 | 計 | 1,029 | － | － | － | － | － | － | － | － | － | 1 | － |
| | | 男 | 417 | － | － | － | － | － | － | － | － | － | 1 | － |
| | | 女 | 612 | － | － | － | － | － | － | － | － | － | － | － |
| 09208 | その他の心疾患 | 計 | 34 | － | － | 1 | － | － | 1 | － | － | － | － | － |
| | | 男 | 16 | － | － | － | － | － | － | － | － | － | － | － |
| | | 女 | 18 | － | － | 1 | － | － | 1 | － | － | － | － | － |
| 09300 | 脳血管疾患 | 計 | 1,715 | － | 1 | － | － | － | 1 | － | － | － | － | 2 |
| | | 男 | 803 | － | － | － | － | － | － | － | － | － | － | 2 |
| | | 女 | 912 | － | 1 | － | － | － | 1 | － | － | － | － | － |
| 09301 | くも膜下出血 | 計 | 192 | － | 1 | － | － | － | 1 | － | － | － | － | 1 |
| | | 男 | 63 | － | － | － | － | － | － | － | － | － | － | 1 |
| | | 女 | 129 | － | 1 | － | － | － | 1 | － | － | － | － | － |
| 09302 | 脳内出血 | 計 | 444 | － | － | － | － | － | － | － | － | － | － | － |
| | | 男 | 244 | － | － | － | － | － | － | － | － | － | － | － |
| | | 女 | 200 | － | － | － | － | － | － | － | － | － | － | － |
| 09303 | 脳梗塞 | 計 | 1,023 | － | － | － | － | － | － | － | － | － | － | － |
| | | 男 | 466 | － | － | － | － | － | － | － | － | － | － | － |
| | | 女 | 557 | － | － | － | － | － | － | － | － | － | － | － |
| 09304 | その他の脳血管疾患 | 計 | 56 | － | － | － | － | － | － | － | － | － | － | 1 |
| | | 男 | 30 | － | － | － | － | － | － | － | － | － | － | 1 |
| | | 女 | 26 | － | － | － | － | － | － | － | － | － | － | － |
| 09400 | 大動脈瘤及び解離 | 計 | 138 | － | － | － | － | － | － | － | － | － | － | － |
| | | 男 | 85 | － | － | － | － | － | － | － | － | － | － | － |
| | | 女 | 53 | － | － | － | － | － | － | － | － | － | － | － |
| 09500 | その他の循環器系の疾患 | 計 | 63 | － | － | － | － | － | － | － | － | － | － | － |
| | | 男 | 32 | － | － | － | － | － | － | － | － | － | － | － |
| | | 女 | 31 | － | － | － | － | － | － | － | － | － | － | － |
| 10000 | 呼吸器系の疾患 | 計 | 2,158 | 1 | － | － | － | － | 1 | － | － | － | 4 | 2 |
| | | 男 | 1,240 | 1 | － | － | － | － | 1 | － | － | － | 4 | 1 |
| | | 女 | 918 | － | － | － | － | － | － | － | － | － | － | 1 |
| 10100 | インフルエンザ | 計 | 4 | － | － | － | － | － | － | － | － | － | 2 | － |
| | | 男 | 3 | － | － | － | － | － | － | － | － | － | 2 | － |
| | | 女 | 1 | － | － | － | － | － | － | － | － | － | － | － |
| 10200 | 肺炎 | 計 | 1,480 | － | － | － | － | － | － | － | － | － | 2 | 1 |
| | | 男 | 816 | － | － | － | － | － | － | － | － | － | 2 | － |
| | | 女 | 664 | － | － | － | － | － | － | － | － | － | － | 1 |
| 10300 | 急性気管支炎 | 計 | 20 | － | － | － | － | － | － | － | － | － | － | － |
| | | 男 | 8 | － | － | － | － | － | － | － | － | － | － | － |
| | | 女 | 12 | － | － | － | － | － | － | － | － | － | － | － |

| 30～34 | 35～39 | 40～44 | 45～49 | 50～54 | 55～59 | 60～64 | 65～69 | 70～74 | 75～79 | 80～84 | 85～89 | 90～94 | 95～99 | 100～ | 不詳 |
|---|---|---|---|---|---|---|---|---|---|---|---|---|---|---|---|
| － | － | 1 | － | － | － | － | － | 7 | 13 | 23 | 33 | 15 | 15 | － | － |
| － | － | 1 | － | － | － | － | － | 6 | 4 | 16 | 7 | 6 | 5 | － | － |
| － | － | － | － | － | － | － | － | 1 | 9 | 7 | 26 | 9 | 10 | － | － |
| － | － | － | 1 | 1 | 4 | 2 | 5 | 2 | 7 | 13 | 11 | 4 | 1 | － | － |
| － | － | － | 1 | 1 | 3 | 2 | 2 | 2 | 4 | 8 | 1 | 1 | － | － | － |
| － | － | － | － | － | 1 | － | 3 | － | 3 | 5 | 10 | 3 | 1 | － | － |
| 1 | 2 | － | 2 | 6 | 10 | 9 | 15 | 18 | 29 | 59 | 76 | 51 | 12 | 1 | － |
| 1 | 2 | － | 2 | 6 | 8 | 8 | 12 | 11 | 20 | 32 | 23 | 13 | 4 | － | － |
| － | － | － | － | － | 2 | 1 | 3 | 7 | 9 | 27 | 53 | 38 | 8 | 1 | － |
| 1 | 2 | 4 | 8 | 9 | 20 | 26 | 35 | 55 | 112 | 214 | 255 | 191 | 84 | 12 | － |
| 1 | 1 | 2 | 6 | 5 | 16 | 21 | 23 | 36 | 66 | 98 | 78 | 41 | 19 | 3 | － |
| － | 1 | 2 | 2 | 4 | 4 | 5 | 12 | 19 | 46 | 116 | 177 | 150 | 65 | 9 | － |
| － | 1 | 1 | 2 | 1 | － | 2 | 4 | 3 | 3 | 9 | 6 | 1 | － | － | － |
| － | 1 | － | 1 | 1 | － | 2 | 3 | 2 | 1 | 4 | 1 | － | － | － | － |
| － | － | 1 | 1 | － | － | － | 1 | 1 | 2 | 5 | 5 | 1 | － | － | － |
| 4 | 4 | 5 | 11 | 29 | 57 | 51 | 79 | 124 | 262 | 365 | 354 | 250 | 99 | 18 | － |
| 3 | 2 | 5 | 9 | 21 | 48 | 35 | 53 | 67 | 152 | 186 | 130 | 64 | 22 | 4 | － |
| 1 | 2 | － | 2 | 8 | 9 | 16 | 26 | 57 | 110 | 179 | 224 | 186 | 77 | 14 | － |
| 1 | 2 | 2 | 7 | 7 | 22 | 10 | 6 | 17 | 30 | 42 | 24 | 14 | 6 | － | － |
| 1 | 1 | 2 | 5 | 2 | 17 | 4 | 1 | 4 | 6 | 12 | 4 | 1 | 2 | － | － |
| － | 1 | － | 2 | 5 | 5 | 6 | 5 | 13 | 24 | 30 | 20 | 13 | 4 | － | － |
| 3 | 2 | 2 | 3 | 15 | 26 | 27 | 36 | 49 | 79 | 82 | 64 | 42 | 13 | 1 | － |
| 2 | 1 | 2 | 3 | 13 | 23 | 20 | 24 | 31 | 45 | 44 | 24 | 10 | 1 | 1 | － |
| 1 | 1 | － | － | 2 | 3 | 7 | 12 | 18 | 34 | 38 | 40 | 32 | 12 | － | － |
| － | － | － | － | 5 | 8 | 13 | 29 | 56 | 144 | 227 | 257 | 188 | 79 | 17 | － |
| － | － | － | － | 4 | 7 | 10 | 22 | 32 | 97 | 123 | 97 | 52 | 19 | 3 | － |
| － | － | － | － | 1 | 1 | 3 | 7 | 24 | 47 | 104 | 160 | 136 | 60 | 14 | － |
| － | － | 1 | 1 | 2 | 1 | 1 | 8 | 2 | 9 | 14 | 9 | 6 | 1 | － | － |
| － | － | 1 | 1 | 2 | 1 | 1 | 6 | － | 4 | 7 | 5 | 1 | － | － | － |
| － | － | － | － | － | － | － | 2 | 2 | 5 | 7 | 4 | 5 | 1 | － | － |
| 1 | － | 1 | － | 8 | 6 | 6 | 6 | 13 | 25 | 35 | 21 | 12 | 3 | 1 | － |
| 1 | － | 1 | － | 8 | 5 | 3 | 6 | 8 | 14 | 23 | 11 | 4 | 1 | － | － |
| － | － | － | － | － | 1 | 3 | － | 5 | 11 | 12 | 10 | 8 | 2 | 1 | － |
| － | 2 | － | － | 1 | 5 | 2 | 4 | 5 | 7 | 17 | 11 | 7 | 2 | － | － |
| － | 1 | － | － | 1 | 4 | 1 | 3 | 4 | 4 | 10 | 2 | 2 | － | － | － |
| － | 1 | － | － | － | 1 | 1 | 1 | 1 | 3 | 7 | 9 | 5 | 2 | － | － |
| 1 | 2 | 6 | 2 | 8 | 16 | 38 | 65 | 121 | 288 | 510 | 534 | 401 | 133 | 26 | － |
| － | 1 | 5 | 2 | 4 | 12 | 31 | 50 | 89 | 207 | 329 | 279 | 178 | 42 | 5 | － |
| 1 | 1 | 1 | － | 4 | 4 | 7 | 15 | 32 | 81 | 181 | 255 | 223 | 91 | 21 | － |
| － | － | － | 1 | － | － | － | － | － | － | － | － | 1 | － | － | － |
| － | － | － | 1 | － | － | － | － | － | － | － | － | － | － | － | － |
| － | － | － | － | － | － | － | － | － | － | － | － | 1 | － | － | － |
| 1 | － | 3 | 1 | 6 | 10 | 20 | 44 | 71 | 180 | 339 | 383 | 291 | 107 | 21 | － |
| － | － | 3 | 1 | 3 | 6 | 17 | 35 | 48 | 123 | 218 | 198 | 122 | 35 | 5 | － |
| 1 | － | － | － | 3 | 4 | 3 | 9 | 23 | 57 | 121 | 185 | 169 | 72 | 16 | － |
| － | － | － | － | － | － | － | － | 1 | 2 | 3 | 6 | 5 | 3 | － | － |
| － | － | － | － | － | － | － | － | 1 | － | 1 | 3 | 3 | － | － | － |
| － | － | － | － | － | － | － | － | － | 2 | 2 | 3 | 2 | 3 | － | － |

第21表　死亡数（死因・性・年齢別）（つづき）

| 死因分類コード | 区分 | | 総数 | 0歳 | 1歳 | 2歳 | 3歳 | 4歳 | 0～4 | 5～9 | 10～14 | 15～19 | 20～24 | 25～29 |
|---|---|---|---|---|---|---|---|---|---|---|---|---|---|---|
| 10400 | 慢性閉塞性肺疾患 | 計 | 132 | － | － | － | － | － | － | － | － | － | － | － |
| | | 男 | 99 | － | － | － | － | － | － | － | － | － | － | － |
| | | 女 | 33 | － | － | － | － | － | － | － | － | － | － | － |
| 10500 | 喘息 | 計 | 26 | － | － | － | － | － | － | － | － | － | － | － |
| | | 男 | 16 | － | － | － | － | － | － | － | － | － | － | － |
| | | 女 | 10 | － | － | － | － | － | － | － | － | － | － | － |
| 10600 | その他の呼吸器系の疾患 | 計 | 496 | 1 | － | － | － | － | 1 | － | － | － | － | 1 |
| | | 男 | 298 | 1 | － | － | － | － | 1 | － | － | － | － | 1 |
| | | 女 | 198 | － | － | － | － | － | － | － | － | － | － | － |
| 11000 | 消化器系の疾患 | 計 | 534 | － | － | － | － | － | － | 1 | － | － | － | 2 |
| | | 男 | 275 | － | － | － | － | － | － | 1 | － | － | － | 1 |
| | | 女 | 259 | － | － | － | － | － | － | － | － | － | － | 1 |
| 11100 | 胃潰瘍及び十二指腸潰瘍 | 計 | 35 | － | － | － | － | － | － | － | － | － | － | － |
| | | 男 | 18 | － | － | － | － | － | － | － | － | － | － | － |
| | | 女 | 17 | － | － | － | － | － | － | － | － | － | － | － |
| 11200 | ヘルニア及び腸閉塞 | 計 | 96 | － | － | － | － | － | － | 1 | － | － | － | 1 |
| | | 男 | 36 | － | － | － | － | － | － | 1 | － | － | － | － |
| | | 女 | 60 | － | － | － | － | － | － | － | － | － | － | 1 |
| 11300 | 肝疾患 | 計 | 160 | － | － | － | － | － | － | － | － | － | － | 1 |
| | | 男 | 103 | － | － | － | － | － | － | － | － | － | － | 1 |
| | | 女 | 57 | － | － | － | － | － | － | － | － | － | － | － |
| 11301 | 肝硬変（アルコール性を除く） | 計 | 94 | － | － | － | － | － | － | － | － | － | － | － |
| | | 男 | 57 | － | － | － | － | － | － | － | － | － | － | － |
| | | 女 | 37 | － | － | － | － | － | － | － | － | － | － | － |
| 11302 | その他の肝疾患 | 計 | 66 | － | － | － | － | － | － | － | － | － | － | 1 |
| | | 男 | 46 | － | － | － | － | － | － | － | － | － | － | 1 |
| | | 女 | 20 | － | － | － | － | － | － | － | － | － | － | － |
| 11400 | その他の消化器系の疾患 | 計 | 243 | － | － | － | － | － | － | － | － | － | － | － |
| | | 男 | 118 | － | － | － | － | － | － | － | － | － | － | － |
| | | 女 | 125 | － | － | － | － | － | － | － | － | － | － | － |
| 12000 | 皮膚及び皮下組織の疾患 | 計 | 11 | － | － | － | － | － | － | － | － | － | － | － |
| | | 男 | 2 | － | － | － | － | － | － | － | － | － | － | － |
| | | 女 | 9 | － | － | － | － | － | － | － | － | － | － | － |
| 13000 | 筋骨格系及び結合組織の疾患 | 計 | 44 | － | － | － | － | － | － | － | － | － | 1 | － |
| | | 男 | 12 | － | － | － | － | － | － | － | － | － | － | － |
| | | 女 | 32 | － | － | － | － | － | － | － | － | － | 1 | － |
| 14000 | 腎尿路生殖器系の疾患 | 計 | 419 | － | － | － | － | － | － | － | － | － | － | － |
| | | 男 | 177 | － | － | － | － | － | － | － | － | － | － | － |
| | | 女 | 242 | － | － | － | － | － | － | － | － | － | － | － |
| 14100 | 糸球体疾患及び腎尿細管間質性疾患 | 計 | 54 | － | － | － | － | － | － | － | － | － | － | － |
| | | 男 | 17 | － | － | － | － | － | － | － | － | － | － | － |
| | | 女 | 37 | － | － | － | － | － | － | － | － | － | － | － |
| 14200 | 腎不全 | 計 | 304 | － | － | － | － | － | － | － | － | － | － | － |
| | | 男 | 139 | － | － | － | － | － | － | － | － | － | － | － |
| | | 女 | 165 | － | － | － | － | － | － | － | － | － | － | － |
| 14201 | 急性腎不全 | 計 | 64 | － | － | － | － | － | － | － | － | － | － | － |
| | | 男 | 29 | － | － | － | － | － | － | － | － | － | － | － |
| | | 女 | 35 | － | － | － | － | － | － | － | － | － | － | － |

| 30～34 | 35～39 | 40～44 | 45～49 | 50～54 | 55～59 | 60～64 | 65～69 | 70～74 | 75～79 | 80～84 | 85～89 | 90～94 | 95～99 | 100～ | 不詳 |
|---|---|---|---|---|---|---|---|---|---|---|---|---|---|---|---|
| － | 1 | － | － | － | 1 | 2 | 7 | 9 | 20 | 38 | 30 | 17 | 7 | － | － |
| － | － | － | － | － | 1 | 2 | 7 | 9 | 15 | 32 | 22 | 9 | 2 | － | － |
| － | 1 | － | － | － | － | － | － | － | 5 | 6 | 8 | 8 | 5 | － | － |
| － | － | － | － | － | － | － | 2 | 4 | 4 | 6 | 5 | 4 | 1 | － | － |
| － | － | － | － | － | － | － | 1 | 3 | 4 | 3 | 1 | 3 | 1 | － | － |
| － | － | － | － | － | － | － | 1 | 1 | － | 3 | 4 | 1 | － | － | － |
| － | 1 | 3 | － | 2 | 5 | 16 | 12 | 36 | 82 | 124 | 110 | 83 | 15 | 5 | － |
| － | 1 | 2 | － | 1 | 5 | 12 | 7 | 28 | 65 | 75 | 55 | 41 | 4 | － | － |
| － | － | 1 | － | 1 | － | 4 | 5 | 8 | 17 | 49 | 55 | 42 | 11 | 5 | － |
| 1 | 5 | 7 | 12 | 16 | 30 | 24 | 28 | 50 | 73 | 92 | 98 | 67 | 25 | 3 | － |
| 1 | 2 | 5 | 8 | 12 | 25 | 17 | 23 | 25 | 44 | 46 | 31 | 25 | 9 | － | － |
| － | 3 | 2 | 4 | 4 | 5 | 7 | 5 | 25 | 29 | 46 | 67 | 42 | 16 | 3 | － |
| － | － | － | 1 | － | 2 | － | 1 | 3 | 5 | 9 | 8 | 4 | 2 | － | － |
| － | － | － | 1 | － | 2 | － | 1 | 1 | 2 | 6 | 4 | 1 | － | － | － |
| － | － | － | － | － | － | － | － | 2 | 3 | 3 | 4 | 3 | 2 | － | － |
| － | 1 | 1 | 1 | 1 | － | 3 | 4 | 6 | 16 | 28 | 20 | 11 | 2 | － | － |
| － | － | － | － | － | － | 1 | 3 | 1 | 9 | 13 | 3 | 4 | 1 | － | － |
| － | 1 | 1 | 1 | 1 | － | 2 | 1 | 5 | 7 | 15 | 17 | 7 | 1 | － | － |
| － | 1 | 5 | 9 | 13 | 22 | 15 | 16 | 26 | 11 | 19 | 11 | 8 | 3 | － | － |
| － | 1 | 4 | 7 | 10 | 18 | 12 | 14 | 13 | 5 | 10 | 6 | 2 | － | － | － |
| － | － | 1 | 2 | 3 | 4 | 3 | 2 | 13 | 6 | 9 | 5 | 6 | 3 | － | － |
| － | － | 4 | 3 | 4 | 11 | 11 | 11 | 16 | 7 | 15 | 5 | 6 | 1 | － | － |
| － | － | 3 | 1 | 4 | 10 | 8 | 10 | 7 | 3 | 7 | 2 | 2 | － | － | － |
| － | － | 1 | 2 | － | 1 | 3 | 1 | 9 | 4 | 8 | 3 | 4 | 1 | － | － |
| － | 1 | 1 | 6 | 9 | 11 | 4 | 5 | 10 | 4 | 4 | 6 | 2 | 2 | － | － |
| － | 1 | 1 | 6 | 6 | 8 | 4 | 4 | 6 | 2 | 3 | 4 | － | － | － | － |
| － | － | － | － | 3 | 3 | － | 1 | 4 | 2 | 1 | 2 | 2 | 2 | － | － |
| 1 | 3 | 1 | 1 | 2 | 6 | 6 | 7 | 15 | 41 | 36 | 59 | 44 | 18 | 3 | － |
| 1 | 1 | 1 | － | 2 | 5 | 4 | 5 | 10 | 28 | 17 | 18 | 18 | 8 | － | － |
| － | 2 | － | 1 | － | 1 | 2 | 2 | 5 | 13 | 19 | 41 | 26 | 10 | 3 | － |
| － | － | － | － | － | － | 1 | － | 1 | 1 | 1 | 2 | 2 | 2 | 1 | － |
| － | － | － | － | － | － | － | － | 1 | － | － | － | － | 1 | － | － |
| － | － | － | － | － | － | 1 | － | － | 1 | 1 | 2 | 2 | 1 | 1 | － |
| － | 1 | 1 | 1 | 2 | 3 | 1 | 6 | 7 | 4 | 8 | 4 | 2 | 2 | 1 | － |
| － | － | － | － | － | 2 | － | 3 | 1 | 2 | 3 | 1 | － | － | － | － |
| － | 1 | 1 | 1 | 2 | 1 | 1 | 3 | 6 | 2 | 5 | 3 | 2 | 2 | 1 | － |
| 1 | 1 | － | 1 | － | 5 | 8 | 19 | 25 | 49 | 97 | 110 | 69 | 29 | 5 | － |
| － | － | － | 1 | － | 3 | 5 | 17 | 16 | 31 | 39 | 39 | 18 | 8 | － | － |
| 1 | 1 | － | － | － | 2 | 3 | 2 | 9 | 18 | 58 | 71 | 51 | 21 | 5 | － |
| 1 | － | － | － | － | 1 | 2 | 2 | 3 | 6 | 13 | 10 | 12 | 3 | 1 | － |
| － | － | － | － | － | 1 | － | 2 | 1 | 1 | 3 | 3 | 5 | 1 | － | － |
| 1 | － | － | － | － | － | 2 | － | 2 | 5 | 10 | 7 | 7 | 2 | 1 | － |
| － | 1 | － | 1 | － | 4 | 6 | 16 | 17 | 37 | 72 | 80 | 47 | 21 | 2 | － |
| － | － | － | 1 | － | 2 | 5 | 14 | 13 | 27 | 30 | 32 | 12 | 3 | － | － |
| － | 1 | － | － | － | 2 | 1 | 2 | 4 | 10 | 42 | 48 | 35 | 18 | 2 | － |
| － | － | － | － | － | 2 | 1 | 2 | 1 | 8 | 14 | 25 | 5 | 5 | 1 | － |
| － | － | － | － | － | 2 | 1 | 2 | 1 | 5 | 6 | 12 | － | － | － | － |
| － | － | － | － | － | － | － | － | － | 3 | 8 | 13 | 5 | 5 | 1 | － |

第21表　死亡数（死因・性・年齢別）（つづき）

| 死因分類コード | 区分 | | 総数 | 0歳 | 1歳 | 2歳 | 3歳 | 4歳 | 0～4 | 5～9 | 10～14 | 15～19 | 20～24 | 25～29 |
|---|---|---|---|---|---|---|---|---|---|---|---|---|---|---|
| 14202 | 慢性腎不全 | 計 | 207 | － | － | － | － | － | － | － | － | － | － | － |
| | | 男 | 93 | － | － | － | － | － | － | － | － | － | － | － |
| | | 女 | 114 | － | － | － | － | － | － | － | － | － | － | － |
| 14203 | 詳細不明の腎不全 | 計 | 33 | － | － | － | － | － | － | － | － | － | － | － |
| | | 男 | 17 | － | － | － | － | － | － | － | － | － | － | － |
| | | 女 | 16 | － | － | － | － | － | － | － | － | － | － | － |
| 14300 | その他の腎尿路生殖器系の疾患 | 計 | 61 | － | － | － | － | － | － | － | － | － | － | － |
| | | 男 | 21 | － | － | － | － | － | － | － | － | － | － | － |
| | | 女 | 40 | － | － | － | － | － | － | － | － | － | － | － |
| 15000 | 妊娠、分娩及び産じょく | 計 | － | － | － | － | － | － | － | － | － | － | － | － |
| | | 男 | ・ | ． | ． | ． | ． | ． | ． | ． | ． | ． | ． | ． |
| | | 女 | － | － | － | － | － | － | － | － | － | － | － | － |
| 16000 | 周産期に発生した病態 | 計 | 3 | 3 | － | － | － | － | 3 | － | － | － | － | － |
| | | 男 | 1 | 1 | － | － | － | － | 1 | － | － | － | － | － |
| | | 女 | 2 | 2 | － | － | － | － | 2 | － | － | － | － | － |
| 16100 | 妊娠期間及び胎児発育に関連する障害 | 計 | － | － | － | － | － | － | － | － | － | － | － | － |
| | | 男 | － | － | － | － | － | － | － | － | － | － | － | － |
| | | 女 | － | － | － | － | － | － | － | － | － | － | － | － |
| 16200 | 出産外傷 | 計 | － | － | － | － | － | － | － | － | － | － | － | － |
| | | 男 | － | － | － | － | － | － | － | － | － | － | － | － |
| | | 女 | － | － | － | － | － | － | － | － | － | － | － | － |
| 16300 | 周産期に特異的な呼吸障害及び心血管障害 | 計 | 1 | 1 | － | － | － | － | 1 | － | － | － | － | － |
| | | 男 | 1 | 1 | － | － | － | － | 1 | － | － | － | － | － |
| | | 女 | － | － | － | － | － | － | － | － | － | － | － | － |
| 16400 | 周産期に特異的な感染症 | 計 | 1 | 1 | － | － | － | － | 1 | － | － | － | － | － |
| | | 男 | － | － | － | － | － | － | － | － | － | － | － | － |
| | | 女 | 1 | 1 | － | － | － | － | 1 | － | － | － | － | － |
| 16500 | 胎児及び新生児の出血性障害及び血液障害 | 計 | － | － | － | － | － | － | － | － | － | － | － | － |
| | | 男 | － | － | － | － | － | － | － | － | － | － | － | － |
| | | 女 | － | － | － | － | － | － | － | － | － | － | － | － |
| 16600 | その他の周産期に発生した病態 | 計 | 1 | 1 | － | － | － | － | 1 | － | － | － | － | － |
| | | 男 | － | － | － | － | － | － | － | － | － | － | － | － |
| | | 女 | 1 | 1 | － | － | － | － | 1 | － | － | － | － | － |
| 17000 | 先天奇形、変形及び染色体異常 | 計 | 19 | 6 | 1 | － | － | － | 7 | － | 1 | － | 1 | 1 |
| | | 男 | 11 | 3 | － | － | － | － | 3 | － | 1 | － | － | 1 |
| | | 女 | 8 | 3 | 1 | － | － | － | 4 | － | － | － | 1 | － |
| 17100 | 神経系の先天奇形 | 計 | 4 | － | 1 | － | － | － | 1 | － | － | － | － | 1 |
| | | 男 | 2 | － | － | － | － | － | － | － | － | － | － | 1 |
| | | 女 | 2 | － | 1 | － | － | － | 1 | － | － | － | － | － |
| 17200 | 循環器系の先天奇形 | 計 | 6 | 2 | － | － | － | － | 2 | － | － | － | － | － |
| | | 男 | 3 | 1 | － | － | － | － | 1 | － | － | － | － | － |
| | | 女 | 3 | 1 | － | － | － | － | 1 | － | － | － | － | － |
| 17201 | 心臓の先天奇形 | 計 | 4 | 1 | － | － | － | － | 1 | － | － | － | － | － |
| | | 男 | 2 | － | － | － | － | － | － | － | － | － | － | － |
| | | 女 | 2 | 1 | － | － | － | － | 1 | － | － | － | － | － |
| 17202 | その他の循環器系の先天奇形 | 計 | 2 | 1 | － | － | － | － | 1 | － | － | － | － | － |
| | | 男 | 1 | 1 | － | － | － | － | 1 | － | － | － | － | － |
| | | 女 | 1 | － | － | － | － | － | － | － | － | － | － | － |

平成21年

| 30～34 | 35～39 | 40～44 | 45～49 | 50～54 | 55～59 | 60～64 | 65～69 | 70～74 | 75～79 | 80～84 | 85～89 | 90～94 | 95～99 | 100～ | 不詳 |
|---|---|---|---|---|---|---|---|---|---|---|---|---|---|---|---|
| － | 1 | － | 1 | － | 2 | 5 | 12 | 15 | 26 | 54 | 44 | 33 | 14 | － | － |
| － | － | － | 1 | － | － | 4 | 11 | 11 | 19 | 23 | 14 | 8 | 2 | － | － |
| － | 1 | － | － | － | 2 | 1 | 1 | 4 | 7 | 31 | 30 | 25 | 12 | － | － |
| － | － | － | － | － | － | － | 2 | 1 | 3 | 4 | 11 | 9 | 2 | 1 | － |
| － | － | － | － | － | － | － | 1 | 1 | 3 | 1 | 6 | 4 | 1 | － | － |
| － | － | － | － | － | － | － | 1 | － | － | 3 | 5 | 5 | 1 | 1 | － |
| － | － | － | － | － | － | － | 1 | 5 | 6 | 12 | 20 | 10 | 5 | 2 | － |
| － | － | － | － | － | － | － | 1 | 2 | 3 | 6 | 4 | 1 | 4 | － | － |
| － | － | － | － | － | － | － | － | 3 | 3 | 6 | 16 | 9 | 1 | 2 | － |
| － | － | － | － | － | － | － | － | － | － | － | － | － | － | － | － |
| ・ | ・ | ・ | ・ | ・ | ・ | ・ | ・ | ・ | ・ | ・ | ・ | ・ | ・ | ・ | ・ |
| － | － | － | － | － | － | － | － | － | － | － | － | － | － | － | － |
| － | － | － | － | － | － | － | － | － | － | － | － | － | － | － | － |
| － | － | － | － | － | － | － | － | － | － | － | － | － | － | － | － |
| － | － | － | － | － | － | － | － | － | － | － | － | － | － | － | － |
| － | － | － | － | － | － | － | － | － | － | － | － | － | － | － | － |
| － | － | － | － | － | － | － | － | － | － | － | － | － | － | － | － |
| － | － | － | － | － | － | － | － | － | － | － | － | － | － | － | － |
| － | － | － | － | － | － | － | － | － | － | － | － | － | － | － | － |
| － | － | － | － | － | － | － | － | － | － | － | － | － | － | － | － |
| － | － | － | － | － | － | － | － | － | － | － | － | － | － | － | － |
| － | － | － | － | － | － | － | － | － | － | － | － | － | － | － | － |
| － | － | － | － | － | － | － | － | － | － | － | － | － | － | － | － |
| － | － | － | － | － | － | － | － | － | － | － | － | － | － | － | － |
| － | － | － | － | － | － | － | － | － | － | － | － | － | － | － | － |
| － | － | － | － | － | － | － | － | － | － | － | － | － | － | － | － |
| － | － | － | － | － | － | － | － | － | － | － | － | － | － | － | － |
| － | － | － | － | － | － | － | － | － | － | － | － | － | － | － | － |
| － | － | － | － | － | － | － | － | － | － | － | － | － | － | － | － |
| － | － | － | 1 | － | 1 | 1 | － | － | 1 | 4 | － | － | 1 | － | － |
| － | － | － | － | － | 1 | 1 | － | － | 1 | 3 | － | － | － | － | － |
| － | － | － | 1 | － | － | － | － | － | － | 1 | － | － | 1 | － | － |
| － | － | － | 1 | － | － | － | － | － | － | 1 | － | － | － | － | － |
| － | － | － | － | － | － | － | － | － | － | 1 | － | － | － | － | － |
| － | － | － | 1 | － | － | － | － | － | － | － | － | － | － | － | － |
| － | － | － | － | － | － | － | － | － | － | 3 | － | － | 1 | － | － |
| － | － | － | － | － | － | － | － | － | － | 2 | － | － | － | － | － |
| － | － | － | － | － | － | － | － | － | － | 1 | － | － | 1 | － | － |
| － | － | － | － | － | － | － | － | － | － | 3 | － | － | － | － | － |
| － | － | － | － | － | － | － | － | － | － | 2 | － | － | － | － | － |
| － | － | － | － | － | － | － | － | － | － | 1 | － | － | － | － | － |
| － | － | － | － | － | － | － | － | － | － | － | － | － | 1 | － | － |
| － | － | － | － | － | － | － | － | － | － | － | － | － | － | － | － |
| － | － | － | － | － | － | － | － | － | － | － | － | － | 1 | － | － |

第21表　死亡数（死因・性・年齢別）（つづき）

| 死因分類コード | 区分 | | 総数 | 0歳 | 1歳 | 2歳 | 3歳 | 4歳 | 0～4 | 5～9 | 10～14 | 15～19 | 20～24 | 25～29 |
|---|---|---|---|---|---|---|---|---|---|---|---|---|---|---|
| 17300 | 消化器系の先天奇形 | 計 | 1 | 1 | － | － | － | － | 1 | － | － | － | － | － |
| | | 男 | － | － | － | － | － | － | － | － | － | － | － | － |
| | | 女 | 1 | 1 | － | － | － | － | 1 | － | － | － | － | － |
| 17400 | その他の先天奇形及び変形 | 計 | 7 | 2 | － | － | － | － | 2 | － | 1 | － | 1 | － |
| | | 男 | 6 | 2 | － | － | － | － | 2 | － | 1 | － | － | － |
| | | 女 | 1 | － | － | － | － | － | － | － | － | － | 1 | － |
| 17500 | 染色体異常、他に分類されないもの | 計 | 1 | 1 | － | － | － | － | 1 | － | － | － | － | － |
| | | 男 | － | － | － | － | － | － | － | － | － | － | － | － |
| | | 女 | 1 | 1 | － | － | － | － | 1 | － | － | － | － | － |
| 18000 | 症状、徴候及び異常臨床所見・異常検査所見で他に分類されないもの | 計 | 577 | 3 | － | － | － | － | 3 | － | － | － | － | － |
| | | 男 | 193 | 1 | － | － | － | － | 1 | － | － | － | － | － |
| | | 女 | 384 | 2 | － | － | － | － | 2 | － | － | － | － | － |
| 18100 | 老衰 | 計 | 396 | － | － | － | － | － | － | － | － | － | － | － |
| | | 男 | 90 | － | － | － | － | － | － | － | － | － | － | － |
| | | 女 | 306 | － | － | － | － | － | － | － | － | － | － | － |
| 18200 | 乳幼児突然死症候群 | 計 | 1 | 1 | － | － | － | － | 1 | － | － | － | － | － |
| | | 男 | － | － | － | － | － | － | － | － | － | － | － | － |
| | | 女 | 1 | 1 | － | － | － | － | 1 | － | － | － | － | － |
| 18300 | その他の症状、徴候及び異常臨床所見・異常検査所見で他に分類されないもの | 計 | 180 | 2 | － | － | － | － | 2 | － | － | － | － | － |
| | | 男 | 103 | 1 | － | － | － | － | 1 | － | － | － | － | － |
| | | 女 | 77 | 1 | － | － | － | － | 1 | － | － | － | － | － |
| 20000 | 傷病及び死亡の外因 | 計 | 1,042 | 1 | 1 | － | － | － | 2 | － | 3 | 5 | 17 | 22 |
| | | 男 | 648 | 1 | 1 | － | － | － | 2 | － | 1 | 3 | 12 | 16 |
| | | 女 | 394 | － | － | － | － | － | － | － | 2 | 2 | 5 | 6 |
| 20100 | 不慮の事故 | 計 | 578 | 1 | 1 | － | － | － | 2 | － | 1 | 1 | 5 | 5 |
| | | 男 | 339 | 1 | 1 | － | － | － | 2 | － | － | － | 3 | 4 |
| | | 女 | 239 | － | － | － | － | － | － | － | 1 | 1 | 2 | 1 |
| 20101 | 交通事故 | 計 | 96 | － | － | － | － | － | － | － | － | － | 2 | 2 |
| | | 男 | 59 | － | － | － | － | － | － | － | － | － | 1 | 2 |
| | | 女 | 37 | － | － | － | － | － | － | － | － | － | 1 | － |
| 20102 | 転倒・転落 | 計 | 88 | － | － | － | － | － | － | － | 1 | － | － | 2 |
| | | 男 | 64 | － | － | － | － | － | － | － | － | － | － | 1 |
| | | 女 | 24 | － | － | － | － | － | － | － | 1 | － | － | 1 |
| 20103 | 不慮の溺死及び溺水 | 計 | 105 | － | － | － | － | － | － | － | － | 1 | 2 | － |
| | | 男 | 47 | － | － | － | － | － | － | － | － | － | 2 | － |
| | | 女 | 58 | － | － | － | － | － | － | － | － | 1 | － | － |
| 20104 | 不慮の窒息 | 計 | 182 | － | 1 | － | － | － | 1 | － | － | － | － | － |
| | | 男 | 97 | － | 1 | － | － | － | 1 | － | － | － | － | － |
| | | 女 | 85 | － | － | － | － | － | － | － | － | － | － | － |
| 20105 | 煙・火及び火災への曝露 | 計 | 26 | － | － | － | － | － | － | － | － | － | 1 | 1 |
| | | 男 | 16 | － | － | － | － | － | － | － | － | － | － | 1 |
| | | 女 | 10 | － | － | － | － | － | － | － | － | － | 1 | － |
| 20106 | 有害物質による不慮の中毒及び有害物質への曝露 | 計 | 10 | － | － | － | － | － | － | － | － | － | － | － |
| | | 男 | 7 | － | － | － | － | － | － | － | － | － | － | － |
| | | 女 | 3 | － | － | － | － | － | － | － | － | － | － | － |
| 20107 | その他の不慮の事故 | 計 | 71 | 1 | － | － | － | － | 1 | － | － | － | － | － |
| | | 男 | 49 | 1 | － | － | － | － | 1 | － | － | － | － | － |
| | | 女 | 22 | － | － | － | － | － | － | － | － | － | － | － |

平成21年

| 30～34 | 35～39 | 40～44 | 45～49 | 50～54 | 55～59 | 60～64 | 65～69 | 70～74 | 75～79 | 80～84 | 85～89 | 90～94 | 95～99 | 100～ | 不詳 |
|---|---|---|---|---|---|---|---|---|---|---|---|---|---|---|---|
| － | － | － | － | － | － | － | － | － | － | － | － | － | － | － | － |
| － | － | － | － | － | － | － | － | － | － | － | － | － | － | － | － |
| － | － | － | － | － | － | － | － | － | － | － | － | － | － | － | － |
| － | － | － | － | － | 1 | 1 | － | － | 1 | － | － | － | － | － | － |
| － | － | － | － | － | 1 | 1 | － | － | 1 | － | － | － | － | － | － |
| － | － | － | － | － | － | － | － | － | － | － | － | － | － | － | － |
| － | － | － | － | － | － | － | － | － | － | － | － | － | － | － | － |
| － | － | － | － | － | － | － | － | － | － | － | － | － | － | － | － |
| － | － | － | － | － | － | － | － | － | － | － | － | － | － | － | － |
| 2 | 4 | 2 | 3 | 7 | 15 | 8 | 9 | 18 | 30 | 89 | 110 | 145 | 105 | 27 | － |
| 1 | 2 | 2 | 2 | 5 | 12 | 5 | 7 | 11 | 19 | 46 | 27 | 35 | 16 | 2 | － |
| 1 | 2 | － | 1 | 2 | 3 | 3 | 2 | 7 | 11 | 43 | 83 | 110 | 89 | 25 | － |
| － | － | － | － | － | － | － | 1 | 2 | 9 | 48 | 83 | 130 | 98 | 25 | － |
| － | － | － | － | － | － | － | 1 | 2 | 4 | 21 | 16 | 29 | 15 | 2 | － |
| － | － | － | － | － | － | － | － | － | 5 | 27 | 67 | 101 | 83 | 23 | － |
| － | － | － | － | － | － | － | － | － | － | － | － | － | － | － | － |
| － | － | － | － | － | － | － | － | － | － | － | － | － | － | － | － |
| － | － | － | － | － | － | － | － | － | － | － | － | － | － | － | － |
| 2 | 4 | 2 | 3 | 7 | 15 | 8 | 8 | 16 | 21 | 41 | 27 | 15 | 7 | 2 | － |
| 1 | 2 | 2 | 2 | 5 | 12 | 5 | 6 | 9 | 15 | 25 | 11 | 6 | 1 | － | － |
| 1 | 2 | － | 1 | 2 | 3 | 3 | 2 | 7 | 6 | 16 | 16 | 9 | 6 | 2 | － |
| 27 | 39 | 21 | 39 | 64 | 73 | 74 | 95 | 111 | 135 | 132 | 102 | 60 | 17 | 4 | － |
| 19 | 28 | 15 | 32 | 49 | 61 | 56 | 59 | 76 | 77 | 62 | 48 | 25 | 6 | 1 | － |
| 8 | 11 | 6 | 7 | 15 | 12 | 18 | 36 | 35 | 58 | 70 | 54 | 35 | 11 | 3 | － |
| 3 | 9 | 3 | 5 | 12 | 25 | 45 | 51 | 73 | 93 | 102 | 80 | 44 | 15 | 4 | － |
| 2 | 6 | 3 | 3 | 8 | 19 | 35 | 34 | 50 | 55 | 49 | 42 | 19 | 4 | 1 | － |
| 1 | 3 | － | 2 | 4 | 6 | 10 | 17 | 23 | 38 | 53 | 38 | 25 | 11 | 3 | － |
| － | 1 | 2 | － | 3 | 9 | 12 | 12 | 20 | 18 | 8 | 7 | － | － | － | － |
| － | 1 | 2 | － | 2 | 6 | 12 | 7 | 12 | 7 | 3 | 4 | － | － | － | － |
| － | － | － | － | 1 | 3 | － | 5 | 8 | 11 | 5 | 3 | － | － | － | － |
| － | 2 | － | 1 | 2 | 3 | 10 | 11 | 10 | 17 | 6 | 14 | 3 | 6 | － | － |
| － | 1 | － | 1 | 2 | 3 | 8 | 10 | 9 | 15 | 5 | 8 | 1 | － | － | － |
| － | 1 | － | － | － | － | 2 | 1 | 1 | 2 | 1 | 6 | 2 | 6 | － | － |
| － | － | 1 | 1 | 2 | 5 | 10 | 7 | 12 | 17 | 28 | 13 | 6 | － | － | － |
| － | － | 1 | 1 | 2 | 4 | 5 | 3 | 6 | 6 | 8 | 7 | 2 | － | － | － |
| － | － | － | － | － | 1 | 5 | 4 | 6 | 11 | 20 | 6 | 4 | － | － | － |
| － | 1 | － | 1 | 2 | 4 | 5 | 9 | 17 | 27 | 41 | 34 | 29 | 8 | 3 | － |
| － | － | － | － | － | 2 | 3 | 6 | 13 | 16 | 23 | 17 | 12 | 3 | 1 | － |
| － | 1 | － | 1 | 2 | 2 | 2 | 3 | 4 | 11 | 18 | 17 | 17 | 5 | 2 | － |
| 1 | 1 | － | － | 1 | 1 | 3 | 4 | 2 | 3 | 6 | 2 | － | － | － | － |
| 1 | － | － | － | － | 1 | 3 | 2 | 2 | 2 | 3 | 1 | － | － | － | － |
| － | 1 | － | － | 1 | － | － | 2 | － | 1 | 3 | 1 | － | － | － | － |
| － | 3 | － | 1 | 1 | － | 1 | 1 | 1 | 2 | － | － | － | － | － | － |
| － | 3 | － | － | 1 | － | 1 | － | － | 2 | － | － | － | － | － | － |
| － | － | － | 1 | － | － | － | 1 | 1 | － | － | － | － | － | － | － |
| 2 | 1 | － | 1 | 1 | 3 | 4 | 7 | 11 | 9 | 13 | 10 | 6 | 1 | 1 | － |
| 1 | 1 | － | 1 | 1 | 3 | 3 | 6 | 8 | 7 | 7 | 5 | 4 | 1 | － | － |
| 1 | － | － | － | － | － | 1 | 1 | 3 | 2 | 6 | 5 | 2 | － | 1 | － |

第21表　死亡数（死因・性・年齢別）（つづき）

| 死因分類コード | 区分 | | 総数 | 0歳 | 1歳 | 2歳 | 3歳 | 4歳 | 0～4 | 5～9 | 10～14 | 15～19 | 20～24 | 25～29 |
|---|---|---|---|---|---|---|---|---|---|---|---|---|---|---|
| 20200 | 自　殺 | 計 | 416 | － | － | － | － | － | － | － | 2 | 4 | 9 | 16 |
| | | 男 | 287 | － | － | － | － | － | － | － | 1 | 3 | 7 | 12 |
| | | 女 | 129 | － | － | － | － | － | － | － | 1 | 1 | 2 | 4 |
| 20300 | 他　殺 | 計 | 2 | － | － | － | － | － | － | － | － | － | － | － |
| | | 男 | － | － | － | － | － | － | － | － | － | － | － | － |
| | | 女 | 2 | － | － | － | － | － | － | － | － | － | － | － |
| 20400 | その他の外因 | 計 | 46 | － | － | － | － | － | － | － | － | － | 3 | 1 |
| | | 男 | 22 | － | － | － | － | － | － | － | － | － | 2 | － |
| | | 女 | 24 | － | － | － | － | － | － | － | － | － | 1 | 1 |
| 22000 | 特殊目的用コード | 計 | － | － | － | － | － | － | － | － | － | － | － | － |
| | | 男 | － | － | － | － | － | － | － | － | － | － | － | － |
| | | 女 | － | － | － | － | － | － | － | － | － | － | － | － |
| 22100 | 重症急性呼吸器症候群［SARS］ | 計 | － | － | － | － | － | － | － | － | － | － | － | － |
| | | 男 | － | － | － | － | － | － | － | － | － | － | － | － |
| | | 女 | － | － | － | － | － | － | － | － | － | － | － | － |

平成21年

| 30～34 | 35～39 | 40～44 | 45～49 | 50～54 | 55～59 | 60～64 | 65～69 | 70～74 | 75～79 | 80～84 | 85～89 | 90～94 | 95～99 | 100～ | 不詳 |
|---|---|---|---|---|---|---|---|---|---|---|---|---|---|---|---|
| 22 | 26 | 18 | 33 | 50 | 46 | 29 | 40 | 34 | 33 | 27 | 18 | 8 | 1 | － | － |
| 16 | 21 | 12 | 29 | 41 | 40 | 21 | 23 | 23 | 17 | 12 | 6 | 2 | 1 | － | － |
| 6 | 5 | 6 | 4 | 9 | 6 | 8 | 17 | 11 | 16 | 15 | 12 | 6 | － | － | － |
| － | － | － | 1 | 1 | － | － | － | － | － | － | － | － | － | － | － |
| － | － | － | － | － | － | － | － | － | － | － | － | － | － | － | － |
| － | － | － | 1 | 1 | － | － | － | － | － | － | － | － | － | － | － |
| 2 | 4 | － | － | 1 | 2 | － | 4 | 4 | 9 | 3 | 4 | 8 | 1 | － | － |
| 1 | 1 | － | － | － | 2 | － | 2 | 3 | 5 | 1 | － | 4 | 1 | － | － |
| 1 | 3 | － | － | 1 | － | － | 2 | 1 | 4 | 2 | 4 | 4 | － | － | － |
| － | － | － | － | － | － | － | － | － | － | － | － | － | － | － | － |
| － | － | － | － | － | － | － | － | － | － | － | － | － | － | － | － |
| － | － | － | － | － | － | － | － | － | － | － | － | － | － | － | － |
| － | － | － | － | － | － | － | － | － | － | － | － | － | － | － | － |
| － | － | － | － | － | － | － | － | － | － | － | － | － | － | － | － |
| － | － | － | － | － | － | － | － | － | － | － | － | － | － | － | － |

第22表　死亡数（性・死因・保健所・市町村別）

| 区分 | | 総数 | | | 01000 感染症及び寄生虫症 | | | 01100 腸管感染症 | | | 01200 結核 | | |
|---|---|---|---|---|---|---|---|---|---|---|---|---|---|
| | | 総数 | 男 | 女 | 総数 | 男 | 女 | 総数 | 男 | 女 | 総数 | 男 | 女 |
| 総数 | | 13,866 | 7,319 | 6,547 | 207 | 94 | 113 | 31 | 15 | 16 | 11 | 7 | 4 |
| 市部 | | 12,265 | 6,472 | 5,793 | 168 | 77 | 91 | 30 | 15 | 15 | 9 | 7 | 2 |
| 郡部 | | 1,601 | 847 | 754 | 39 | 17 | 22 | 1 | − | 1 | 2 | − | 2 |
| 大館保健所 | 管内計 | 1,617 | 833 | 784 | 21 | 10 | 11 | 5 | 2 | 3 | 1 | 1 | − |
| | 市部計 | 1,526 | 789 | 737 | 18 | 9 | 9 | 4 | 2 | 2 | 1 | 1 | − |
| | 大館市 | 1,019 | 522 | 497 | 14 | 6 | 8 | 3 | 1 | 2 | 1 | 1 | − |
| | 鹿角市 | 507 | 267 | 240 | 4 | 3 | 1 | 1 | 1 | − | − | − | − |
| | 鹿角郡 | 91 | 44 | 47 | 3 | 1 | 2 | 1 | − | 1 | − | − | − |
| | 小坂町 | 91 | 44 | 47 | 3 | 1 | 2 | 1 | − | 1 | − | − | − |
| 北秋田保健所 | 管内計 | 701 | 392 | 309 | 12 | 6 | 6 | − | − | − | 1 | 1 | − |
| | 北秋田市 | 638 | 355 | 283 | 12 | 6 | 6 | − | − | − | 1 | 1 | − |
| | 北秋田郡計 | 63 | 37 | 26 | − | − | − | − | − | − | − | − | − |
| | 上小阿仁村 | 63 | 37 | 26 | − | − | − | − | − | − | − | − | − |
| 能代保健所 | 管内計 | 1,318 | 724 | 594 | 12 | 9 | 3 | − | − | − | − | − | − |
| | 能代市 | 847 | 472 | 375 | 4 | 3 | 1 | − | − | − | − | − | − |
| | 山本郡 | 471 | 252 | 219 | 8 | 6 | 2 | − | − | − | − | − | − |
| | 藤里町 | 69 | 41 | 28 | − | − | − | − | − | − | − | − | − |
| | 三種町 | 286 | 146 | 140 | 5 | 5 | − | − | − | − | − | − | − |
| | 八峰町 | 116 | 65 | 51 | 3 | 1 | 2 | − | − | − | − | − | − |
| 秋田市保健所 | 管内計 | 3,102 | 1,661 | 1,441 | 44 | 20 | 24 | 5 | 2 | 3 | 1 | 1 | − |
| | 秋田市 | 3,102 | 1,661 | 1,441 | 44 | 20 | 24 | 5 | 2 | 3 | 1 | 1 | − |
| 秋田中央保健所 | 管内計 | 1,232 | 655 | 577 | 27 | 10 | 17 | 3 | 2 | 1 | 2 | 1 | 1 |
| | 市部計 | 855 | 459 | 396 | 16 | 6 | 10 | 3 | 2 | 1 | 2 | 1 | 1 |
| | 男鹿市 | 489 | 253 | 236 | 11 | 4 | 7 | 3 | 2 | 1 | 1 | 1 | − |
| | 潟上市 | 366 | 206 | 160 | 5 | 2 | 3 | − | − | − | 1 | − | 1 |
| | 南秋田郡 | 377 | 196 | 181 | 11 | 4 | 7 | − | − | − | − | − | − |
| | 五城目町 | 184 | 95 | 89 | 2 | 1 | 1 | − | − | − | − | − | − |
| | 八郎潟町 | 80 | 40 | 40 | 4 | 1 | 3 | − | − | − | − | − | − |
| | 井川町 | 83 | 46 | 37 | 5 | 2 | 3 | − | − | − | − | − | − |
| | 大潟村 | 30 | 15 | 15 | − | − | − | − | − | − | − | − | − |
| 由利本荘保健所 | 管内計 | 1,497 | 799 | 698 | 23 | 12 | 11 | 5 | 4 | 1 | 1 | 1 | − |
| | 由利本荘市 | 1,132 | 609 | 523 | 19 | 10 | 9 | 4 | 3 | 1 | 1 | 1 | − |
| | にかほ市 | 365 | 190 | 175 | 4 | 2 | 2 | 1 | 1 | − | − | − | − |
| 大仙保健所 | 管内計 | 2,027 | 1,064 | 963 | 38 | 17 | 21 | 5 | 2 | 3 | 1 | − | 1 |
| | 市部計 | 1,724 | 897 | 827 | 26 | 12 | 14 | 5 | 2 | 3 | − | − | − |
| | 大仙市 | 1,249 | 665 | 584 | 18 | 9 | 9 | 4 | 2 | 2 | − | − | − |
| | 仙北市 | 475 | 232 | 243 | 8 | 3 | 5 | 1 | − | 1 | − | − | − |
| | 仙北郡 | 303 | 167 | 136 | 12 | 5 | 7 | − | − | − | 1 | − | 1 |
| | 美郷町 | 303 | 167 | 136 | 12 | 5 | 7 | − | − | − | 1 | − | 1 |
| 横手保健所 | 管内計 | 1,296 | 653 | 643 | 21 | 8 | 13 | 8 | 3 | 5 | 2 | 2 | − |
| | 横手市 | 1,296 | 653 | 643 | 21 | 8 | 13 | 8 | 3 | 5 | 2 | 2 | − |
| 湯沢保健所 | 管内計 | 1,076 | 538 | 538 | 9 | 2 | 7 | − | − | − | 2 | − | 2 |
| | 湯沢市 | 780 | 387 | 393 | 4 | 1 | 3 | − | − | − | 1 | − | 1 |
| | 雄勝郡 | 296 | 151 | 145 | 5 | 1 | 4 | − | − | − | 1 | − | 1 |
| | 羽後町 | 244 | 122 | 122 | 3 | 1 | 2 | − | − | − | − | − | − |
| | 東成瀬村 | 52 | 29 | 23 | 2 | − | 2 | − | − | − | 1 | − | 1 |

| 01201 | | | 01202 | | | 01300 | | | 01400 | | | 01401 | | | 01402 | | |
|---|---|---|---|---|---|---|---|---|---|---|---|---|---|---|---|---|---|
| 呼吸器結核 | | | その他の結核 | | | 敗　血　症 | | | ウイルス肝炎 | | | B型ウイルス肝炎 | | | C型ウイルス肝炎 | | |
| 総数 | 男 | 女 | 総数 | 男 | 女 | 総数 | 男 | 女 | 総数 | 男 | 女 | 総数 | 男 | 女 | 総数 | 男 | 女 |
| 7 | 6 | 1 | 4 | 1 | 3 | 106 | 46 | 60 | 27 | 10 | 17 | 4 | 2 | 2 | 22 | 7 | 15 |
| 6 | 6 | − | 3 | 1 | 2 | 79 | 32 | 47 | 22 | 9 | 13 | 3 | 2 | 1 | 18 | 6 | 12 |
| 1 | − | 1 | 1 | − | 1 | 27 | 14 | 13 | 5 | 1 | 4 | 1 | − | 1 | 4 | 1 | 3 |
| 1 | 1 | − | − | − | − | 10 | 5 | 5 | 3 | 1 | 2 | − | − | − | 3 | 1 | 2 |
| 1 | 1 | − | − | − | − | 9 | 5 | 4 | 2 | − | 2 | − | − | − | 2 | − | 2 |
| 1 | 1 | − | − | − | − | 7 | 3 | 4 | 1 | − | 1 | − | − | − | 1 | − | 1 |
| − | − | − | − | − | − | 2 | 2 | − | 1 | − | 1 | − | − | − | 1 | − | 1 |
| − | − | − | − | − | − | 1 | − | 1 | 1 | 1 | − | − | − | − | 1 | 1 | − |
| − | − | − | − | − | − | 1 | − | 1 | 1 | 1 | − | − | − | − | 1 | 1 | − |
| 1 | 1 | − | − | − | − | 7 | 5 | 2 | 1 | − | 1 | 1 | − | 1 | − | − | − |
| 1 | 1 | − | − | − | − | 7 | 5 | 2 | 1 | − | 1 | 1 | − | 1 | − | − | − |
| − | − | − | − | − | − | − | − | − | − | − | − | − | − | − | − | − | − |
| − | − | − | − | − | − | − | − | − | − | − | − | − | − | − | − | − | − |
| − | − | − | − | − | − | 7 | 6 | 1 | 1 | − | 1 | − | − | − | 1 | − | 1 |
| − | − | − | − | − | − | 3 | 2 | 1 | − | − | − | − | − | − | − | − | − |
| − | − | − | − | − | − | 4 | 4 | − | 1 | − | 1 | − | − | − | 1 | − | 1 |
| − | − | − | − | − | − | − | − | − | − | − | − | − | − | − | − | − | − |
| − | − | − | − | − | − | 4 | 4 | − | − | − | − | − | − | − | − | − | − |
| − | − | − | − | − | − | − | − | − | 1 | − | 1 | − | − | − | 1 | − | 1 |
| 1 | 1 | − | − | − | − | 21 | 8 | 13 | 6 | 2 | 4 | 1 | 1 | − | 5 | 1 | 4 |
| 1 | 1 | − | − | − | − | 21 | 8 | 13 | 6 | 2 | 4 | 1 | 1 | − | 5 | 1 | 4 |
| − | − | − | 2 | 1 | 1 | 16 | 5 | 11 | 2 | 1 | 1 | − | − | − | 2 | 1 | 1 |
| − | − | − | 2 | 1 | 1 | 5 | 1 | 4 | 2 | 1 | 1 | − | − | − | 2 | 1 | 1 |
| − | − | − | 1 | 1 | − | 3 | − | 3 | 2 | 1 | 1 | − | − | − | 2 | 1 | 1 |
| − | − | − | 1 | − | 1 | 2 | 1 | 1 | − | − | − | − | − | − | − | − | − |
| − | − | − | − | − | − | 11 | 4 | 7 | − | − | − | − | − | − | − | − | − |
| − | − | − | − | − | − | 2 | 1 | 1 | − | − | − | − | − | − | − | − | − |
| − | − | − | − | − | − | 4 | 1 | 3 | − | − | − | − | − | − | − | − | − |
| − | − | − | − | − | − | 5 | 2 | 3 | − | − | − | − | − | − | − | − | − |
| − | − | − | − | − | − | − | − | − | − | − | − | − | − | − | − | − | − |
| 1 | 1 | − | − | − | − | 13 | 5 | 8 | 4 | 2 | 2 | − | − | − | 4 | 2 | 2 |
| 1 | 1 | − | − | − | − | 11 | 5 | 6 | 3 | 1 | 2 | − | − | − | 3 | 1 | 2 |
| − | − | − | − | − | − | 2 | − | 2 | 1 | 1 | − | − | − | − | 1 | 1 | − |
| − | − | − | 1 | − | 1 | 20 | 8 | 12 | 6 | 4 | 2 | 2 | 1 | 1 | 3 | 2 | 1 |
| − | − | − | − | − | − | 12 | 3 | 9 | 4 | 4 | − | 1 | 1 | − | 2 | 2 | − |
| − | − | − | − | − | − | 9 | 3 | 6 | 1 | 1 | − | − | − | − | 1 | 1 | − |
| − | − | − | − | − | − | 3 | − | 3 | 3 | 3 | − | 1 | 1 | − | 1 | 1 | − |
| − | − | − | 1 | − | 1 | 8 | 5 | 3 | 2 | − | 2 | 1 | − | 1 | 1 | − | 1 |
| − | − | − | 1 | − | 1 | 8 | 5 | 3 | 2 | − | 2 | 1 | − | 1 | 1 | − | 1 |
| 2 | 2 | − | − | − | − | 7 | 2 | 5 | 2 | − | 2 | − | − | − | 2 | − | 2 |
| 2 | 2 | − | − | − | − | 7 | 2 | 5 | 2 | − | 2 | − | − | − | 2 | − | 2 |
| 1 | − | 1 | 1 | − | 1 | 5 | 2 | 3 | 2 | − | 2 | − | − | − | 2 | − | 2 |
| − | − | − | 1 | − | 1 | 2 | 1 | 1 | 1 | − | 1 | − | − | − | 1 | − | 1 |
| 1 | − | 1 | − | − | − | 3 | 1 | 2 | 1 | − | 1 | − | − | − | 1 | − | 1 |
| − | − | − | − | − | − | 2 | 1 | 1 | 1 | − | 1 | − | − | − | 1 | − | 1 |
| 1 | − | 1 | − | − | − | 1 | − | 1 | − | − | − | − | − | − | − | − | − |

第22表　死亡数（性・死因・保健所・市町村別）（つづき）

| 区分 | | 01403 その他のウイルス肝炎 | | | 01500 ＨＩＶ病 | | | 01600 その他の感染症及び寄生虫症 | | | 02000 新生物 | | |
|---|---|---|---|---|---|---|---|---|---|---|---|---|---|
| | | 総数 | 男 | 女 | 総数 | 男 | 女 | 総数 | 男 | 女 | 総数 | 男 | 女 |
| 総数 | | 1 | 1 | － | － | － | － | 32 | 16 | 16 | 4,121 | 2,462 | 1,659 |
| 市部 | | 1 | 1 | － | － | － | － | 28 | 14 | 14 | 3,662 | 2,189 | 1,473 |
| 郡部 | | － | － | － | － | － | － | 4 | 2 | 2 | 459 | 273 | 186 |
| 大館保健所 | 管内計 | － | － | － | － | － | － | 2 | 1 | 1 | 470 | 264 | 206 |
| | 市部計 | － | － | － | － | － | － | 2 | 1 | 1 | 446 | 250 | 196 |
| | 大館市 | － | － | － | － | － | － | 2 | 1 | 1 | 311 | 181 | 130 |
| | 鹿角市 | － | － | － | － | － | － | － | － | － | 135 | 69 | 66 |
| | 鹿角郡 | － | － | － | － | － | － | － | － | － | 24 | 14 | 10 |
| | 小坂町 | － | － | － | － | － | － | － | － | － | 24 | 14 | 10 |
| 北秋田保健所 | 管内計 | － | － | － | － | － | － | 3 | － | 3 | 193 | 125 | 68 |
| | 北秋田市 | － | － | － | － | － | － | 3 | － | 3 | 180 | 114 | 66 |
| | 北秋田郡計 | － | － | － | － | － | － | － | － | － | 13 | 11 | 2 |
| | 上小阿仁村 | － | － | － | － | － | － | － | － | － | 13 | 11 | 2 |
| 能代保健所 | 管内計 | － | － | － | － | － | － | 4 | 3 | 1 | 404 | 246 | 158 |
| | 能代市 | － | － | － | － | － | － | 1 | 1 | － | 269 | 165 | 104 |
| | 山本郡 | － | － | － | － | － | － | 3 | 2 | 1 | 135 | 81 | 54 |
| | 藤里町 | － | － | － | － | － | － | － | － | － | 17 | 12 | 5 |
| | 三種町 | － | － | － | － | － | － | 1 | 1 | － | 78 | 46 | 32 |
| | 八峰町 | － | － | － | － | － | － | 2 | 1 | 1 | 40 | 23 | 17 |
| 秋田市保健所 | 管内計 | － | － | － | － | － | － | 11 | 7 | 4 | 1,004 | 608 | 396 |
| | 秋田市 | － | － | － | － | － | － | 11 | 7 | 4 | 1,004 | 608 | 396 |
| 秋田中央保健所 | 管内計 | － | － | － | － | － | － | 4 | 1 | 3 | 404 | 245 | 159 |
| | 市部計 | － | － | － | － | － | － | 4 | 1 | 3 | 273 | 169 | 104 |
| | 男鹿市 | － | － | － | － | － | － | 2 | － | 2 | 158 | 96 | 62 |
| | 潟上市 | － | － | － | － | － | － | 2 | 1 | 1 | 115 | 73 | 42 |
| | 南秋田郡 | － | － | － | － | － | － | － | － | － | 131 | 76 | 55 |
| | 五城目町 | － | － | － | － | － | － | － | － | － | 65 | 35 | 30 |
| | 八郎潟町 | － | － | － | － | － | － | － | － | － | 31 | 20 | 11 |
| | 井川町 | － | － | － | － | － | － | － | － | － | 26 | 17 | 9 |
| | 大潟村 | － | － | － | － | － | － | － | － | － | 9 | 4 | 5 |
| 由利本荘保健所 | 管内計 | － | － | － | － | － | － | － | － | － | 402 | 232 | 170 |
| | 由利本荘市 | － | － | － | － | － | － | － | － | － | 310 | 181 | 129 |
| | にかほ市 | － | － | － | － | － | － | － | － | － | 92 | 51 | 41 |
| 大仙保健所 | 管内計 | 1 | 1 | － | － | － | － | 6 | 3 | 3 | 558 | 337 | 221 |
| | 市部計 | 1 | 1 | － | － | － | － | 5 | 3 | 2 | 477 | 288 | 189 |
| | 大仙市 | － | － | － | － | － | － | 4 | 3 | 1 | 348 | 213 | 135 |
| | 仙北市 | 1 | 1 | － | － | － | － | 1 | － | 1 | 129 | 75 | 54 |
| | 仙北郡 | － | － | － | － | － | － | 1 | － | 1 | 81 | 49 | 32 |
| | 美郷町 | － | － | － | － | － | － | 1 | － | 1 | 81 | 49 | 32 |
| 横手保健所 | 管内計 | － | － | － | － | － | － | 2 | 1 | 1 | 399 | 232 | 167 |
| | 横手市 | － | － | － | － | － | － | 2 | 1 | 1 | 399 | 232 | 167 |
| 湯沢保健所 | 管内計 | － | － | － | － | － | － | － | － | － | 287 | 173 | 114 |
| | 湯沢市 | － | － | － | － | － | － | － | － | － | 212 | 131 | 81 |
| | 雄勝郡 | － | － | － | － | － | － | － | － | － | 75 | 42 | 33 |
| | 羽後町 | － | － | － | － | － | － | － | － | － | 63 | 35 | 28 |
| | 東成瀬村 | － | － | － | － | － | － | － | － | － | 12 | 7 | 5 |

| 02100 悪性新生物 | | | 02101 口唇、口腔及び咽頭の悪性新生物 | | | 02102 食道の悪性新生物 | | | 02103 胃の悪性新生物 | | | 02104 結腸の悪性新生物 | | |
|---|---|---|---|---|---|---|---|---|---|---|---|---|---|---|
| 総数 | 男 | 女 | 総数 | 男 | 女 | 総数 | 男 | 女 | 総数 | 男 | 女 | 総数 | 男 | 女 |
| 4,008 | 2,416 | 1,592 | 81 | 55 | 26 | 170 | 145 | 25 | 688 | 439 | 249 | 361 | 201 | 160 |
| 3,557 | 2,147 | 1,410 | 78 | 52 | 26 | 157 | 133 | 24 | 592 | 375 | 217 | 318 | 175 | 143 |
| 451 | 269 | 182 | 3 | 3 | − | 13 | 12 | 1 | 96 | 64 | 32 | 43 | 26 | 17 |
| 450 | 257 | 193 | 7 | 5 | 2 | 16 | 14 | 2 | 78 | 43 | 35 | 36 | 19 | 17 |
| 427 | 243 | 184 | 7 | 5 | 2 | 16 | 14 | 2 | 74 | 40 | 34 | 36 | 19 | 17 |
| 302 | 179 | 123 | 4 | 2 | 2 | 10 | 9 | 1 | 46 | 28 | 18 | 25 | 12 | 13 |
| 125 | 64 | 61 | 3 | 3 | − | 6 | 5 | 1 | 28 | 12 | 16 | 11 | 7 | 4 |
| 23 | 14 | 9 | − | − | − | − | − | − | 4 | 3 | 1 | − | − | − |
| 23 | 14 | 9 | − | − | − | − | − | − | 4 | 3 | 1 | − | − | − |
| 183 | 121 | 62 | 3 | 1 | 2 | 11 | 11 | − | 38 | 31 | 7 | 14 | 6 | 8 |
| 171 | 110 | 61 | 3 | 1 | 2 | 9 | 9 | − | 36 | 29 | 7 | 13 | 5 | 8 |
| 12 | 11 | 1 | − | − | − | 2 | 2 | − | 2 | 2 | − | 1 | 1 | − |
| 12 | 11 | 1 | − | − | − | 2 | 2 | − | 2 | 2 | − | 1 | 1 | − |
| 399 | 243 | 156 | 5 | 4 | 1 | 18 | 17 | 1 | 77 | 52 | 25 | 39 | 20 | 19 |
| 265 | 163 | 102 | 5 | 4 | 1 | 17 | 16 | 1 | 44 | 32 | 12 | 28 | 15 | 13 |
| 134 | 80 | 54 | − | − | − | 1 | 1 | − | 33 | 20 | 13 | 11 | 5 | 6 |
| 17 | 12 | 5 | − | − | − | − | − | − | 3 | 3 | − | 2 | 1 | 1 |
| 77 | 45 | 32 | − | − | − | − | − | − | 18 | 11 | 7 | 7 | 2 | 5 |
| 40 | 23 | 17 | − | − | − | 1 | 1 | − | 12 | 6 | 6 | 2 | 2 | − |
| 979 | 597 | 382 | 26 | 17 | 9 | 38 | 28 | 10 | 152 | 108 | 44 | 97 | 57 | 40 |
| 979 | 597 | 382 | 26 | 17 | 9 | 38 | 28 | 10 | 152 | 108 | 44 | 97 | 57 | 40 |
| 389 | 241 | 148 | 8 | 8 | − | 21 | 19 | 2 | 68 | 42 | 26 | 30 | 18 | 12 |
| 258 | 165 | 93 | 6 | 6 | − | 18 | 16 | 2 | 38 | 23 | 15 | 19 | 12 | 7 |
| 150 | 94 | 56 | 3 | 3 | − | 12 | 11 | 1 | 19 | 10 | 9 | 11 | 6 | 5 |
| 108 | 71 | 37 | 3 | 3 | − | 6 | 5 | 1 | 19 | 13 | 6 | 8 | 6 | 2 |
| 131 | 76 | 55 | 2 | 2 | − | 3 | 3 | − | 30 | 19 | 11 | 11 | 6 | 5 |
| 65 | 35 | 30 | 1 | 1 | − | 2 | 2 | − | 16 | 10 | 6 | 6 | 4 | 2 |
| 31 | 20 | 11 | − | − | − | − | − | − | 7 | 5 | 2 | 1 | 1 | − |
| 26 | 17 | 9 | 1 | 1 | − | 1 | 1 | − | 6 | 4 | 2 | 2 | 1 | 1 |
| 9 | 4 | 5 | − | − | − | − | − | − | 1 | − | 1 | 2 | − | 2 |
| 397 | 230 | 167 | 10 | 6 | 4 | 13 | 11 | 2 | 68 | 35 | 33 | 31 | 16 | 15 |
| 306 | 179 | 127 | 7 | 4 | 3 | 9 | 7 | 2 | 50 | 23 | 27 | 27 | 16 | 11 |
| 91 | 51 | 40 | 3 | 2 | 1 | 4 | 4 | − | 18 | 12 | 6 | 4 | − | 4 |
| 545 | 329 | 216 | 7 | 6 | 1 | 25 | 25 | − | 108 | 68 | 40 | 55 | 33 | 22 |
| 466 | 282 | 184 | 7 | 6 | 1 | 21 | 21 | − | 91 | 55 | 36 | 46 | 25 | 21 |
| 342 | 210 | 132 | 5 | 4 | 1 | 14 | 14 | − | 66 | 40 | 26 | 41 | 23 | 18 |
| 124 | 72 | 52 | 2 | 2 | − | 7 | 7 | − | 25 | 15 | 10 | 5 | 2 | 3 |
| 79 | 47 | 32 | − | − | − | 4 | 4 | − | 17 | 13 | 4 | 9 | 8 | 1 |
| 79 | 47 | 32 | − | − | − | 4 | 4 | − | 17 | 13 | 4 | 9 | 8 | 1 |
| 392 | 231 | 161 | 13 | 7 | 6 | 15 | 12 | 3 | 63 | 38 | 25 | 32 | 16 | 16 |
| 392 | 231 | 161 | 13 | 7 | 6 | 15 | 12 | 3 | 63 | 38 | 25 | 32 | 16 | 16 |
| 274 | 167 | 107 | 2 | 1 | 1 | 13 | 8 | 5 | 36 | 22 | 14 | 27 | 16 | 11 |
| 202 | 126 | 76 | 1 | − | 1 | 10 | 6 | 4 | 26 | 15 | 11 | 16 | 10 | 6 |
| 72 | 41 | 31 | 1 | 1 | − | 3 | 2 | 1 | 10 | 7 | 3 | 11 | 6 | 5 |
| 62 | 34 | 28 | 1 | 1 | − | 3 | 2 | 1 | 5 | 4 | 1 | 11 | 6 | 5 |
| 10 | 7 | 3 | − | − | − | − | − | − | 5 | 3 | 2 | − | − | − |

第22表　死亡数（性・死因・保健所・市町村別）（つづき）

| 区分 | | 02105 直腸Ｓ字結腸移行部及び直腸の悪性新生物 | | | 02106 肝及び肝内胆管の悪性新生物 | | | 02107 胆のう及び他の胆道の悪性新生物 | | | 02108 膵の悪性新生物 | | |
|---|---|---|---|---|---|---|---|---|---|---|---|---|---|
| | | 総数 | 男 | 女 | 総数 | 男 | 女 | 総数 | 男 | 女 | 総数 | 男 | 女 |
| 総数 | | 201 | 128 | 73 | 253 | 163 | 90 | 264 | 129 | 135 | 345 | 182 | 163 |
| 市部 | | 182 | 118 | 64 | 229 | 147 | 82 | 225 | 112 | 113 | 303 | 163 | 140 |
| 郡部 | | 19 | 10 | 9 | 24 | 16 | 8 | 39 | 17 | 22 | 42 | 19 | 23 |
| 大館保健所 | 管内計 | 36 | 26 | 10 | 30 | 19 | 11 | 18 | 9 | 9 | 39 | 18 | 21 |
| | 市部計 | 35 | 25 | 10 | 28 | 18 | 10 | 16 | 9 | 7 | 38 | 18 | 20 |
| | 大館市 | 23 | 17 | 6 | 17 | 13 | 4 | 10 | 5 | 5 | 28 | 13 | 15 |
| | 鹿角市 | 12 | 8 | 4 | 11 | 5 | 6 | 6 | 4 | 2 | 10 | 5 | 5 |
| | 鹿角郡 | 1 | 1 | － | 2 | 1 | 1 | 2 | － | 2 | 1 | － | 1 |
| | 小坂町 | 1 | 1 | － | 2 | 1 | 1 | 2 | － | 2 | 1 | － | 1 |
| 北秋田保健所 | 管内計 | 11 | 7 | 4 | 13 | 6 | 7 | 10 | 7 | 3 | 12 | 7 | 5 |
| | 北秋田市 | 11 | 7 | 4 | 11 | 4 | 7 | 9 | 6 | 3 | 11 | 6 | 5 |
| | 北秋田郡計 | － | － | － | 2 | 2 | － | 1 | 1 | － | 1 | 1 | － |
| | 上小阿仁村 | － | － | － | 2 | 2 | － | 1 | 1 | － | 1 | 1 | － |
| 能代保健所 | 管内計 | 12 | 8 | 4 | 24 | 17 | 7 | 28 | 12 | 16 | 35 | 19 | 16 |
| | 能代市 | 7 | 6 | 1 | 14 | 10 | 4 | 18 | 10 | 8 | 23 | 12 | 11 |
| | 山本郡 | 5 | 2 | 3 | 10 | 7 | 3 | 10 | 2 | 8 | 12 | 7 | 5 |
| | 藤里町 | 1 | － | 1 | 2 | 2 | － | 1 | － | 1 | － | － | － |
| | 三種町 | 3 | 1 | 2 | 4 | 3 | 1 | 6 | 1 | 5 | 7 | 5 | 2 |
| | 八峰町 | 1 | 1 | － | 4 | 2 | 2 | 3 | 1 | 2 | 5 | 2 | 3 |
| 秋田市保健所 | 管内計 | 40 | 32 | 8 | 74 | 47 | 27 | 58 | 25 | 33 | 82 | 41 | 41 |
| | 秋田市 | 40 | 32 | 8 | 74 | 47 | 27 | 58 | 25 | 33 | 82 | 41 | 41 |
| 秋田中央保健所 | 管内計 | 25 | 13 | 12 | 30 | 17 | 13 | 36 | 24 | 12 | 35 | 15 | 20 |
| | 市部計 | 16 | 8 | 8 | 24 | 14 | 10 | 24 | 16 | 8 | 21 | 9 | 12 |
| | 男鹿市 | 10 | 6 | 4 | 10 | 3 | 7 | 15 | 11 | 4 | 12 | 6 | 6 |
| | 潟上市 | 6 | 2 | 4 | 14 | 11 | 3 | 9 | 5 | 4 | 9 | 3 | 6 |
| | 南秋田郡 | 9 | 5 | 4 | 6 | 3 | 3 | 12 | 8 | 4 | 14 | 6 | 8 |
| | 五城目町 | 6 | 2 | 4 | 3 | 3 | － | 4 | 1 | 3 | 8 | 3 | 5 |
| | 八郎潟町 | 3 | 3 | － | 1 | － | 1 | 2 | 2 | － | 3 | － | 3 |
| | 井川町 | － | － | － | 1 | － | 1 | 5 | 4 | 1 | 3 | 3 | － |
| | 大潟村 | － | － | － | 1 | － | 1 | 1 | 1 | － | － | － | － |
| 由利本荘保健所 | 管内計 | 22 | 14 | 8 | 23 | 12 | 11 | 25 | 13 | 12 | 40 | 24 | 16 |
| | 由利本荘市 | 17 | 11 | 6 | 17 | 11 | 6 | 22 | 10 | 12 | 29 | 15 | 14 |
| | にかほ市 | 5 | 3 | 2 | 6 | 1 | 5 | 3 | 3 | － | 11 | 9 | 2 |
| 大仙保健所 | 管内計 | 26 | 18 | 8 | 21 | 15 | 6 | 40 | 18 | 22 | 49 | 26 | 23 |
| | 市部計 | 22 | 16 | 6 | 20 | 14 | 6 | 32 | 15 | 17 | 38 | 22 | 16 |
| | 大仙市 | 16 | 13 | 3 | 14 | 10 | 4 | 25 | 12 | 13 | 30 | 18 | 12 |
| | 仙北市 | 6 | 3 | 3 | 6 | 4 | 2 | 7 | 3 | 4 | 8 | 4 | 4 |
| | 仙北郡 | 4 | 2 | 2 | 1 | 1 | － | 8 | 3 | 5 | 11 | 4 | 7 |
| | 美郷町 | 4 | 2 | 2 | 1 | 1 | － | 8 | 3 | 5 | 11 | 4 | 7 |
| 横手保健所 | 管内計 | 20 | 7 | 13 | 19 | 15 | 4 | 30 | 12 | 18 | 25 | 15 | 10 |
| | 横手市 | 20 | 7 | 13 | 19 | 15 | 4 | 30 | 12 | 18 | 25 | 15 | 10 |
| 湯沢保健所 | 管内計 | 9 | 3 | 6 | 19 | 15 | 4 | 19 | 9 | 10 | 28 | 17 | 11 |
| | 湯沢市 | 9 | 3 | 6 | 16 | 13 | 3 | 13 | 6 | 7 | 25 | 16 | 9 |
| | 雄勝郡 | － | － | － | 3 | 2 | 1 | 6 | 3 | 3 | 3 | 1 | 2 |
| | 羽後町 | － | － | － | 3 | 2 | 1 | 6 | 3 | 3 | 2 | 1 | 1 |
| | 東成瀬村 | － | － | － | － | － | － | － | － | － | 1 | － | 1 |

| 02109 | | | 02110 | | | 02111 | | | 02112 | | | 02113 | | | 02114 | | |
|---|---|---|---|---|---|---|---|---|---|---|---|---|---|---|---|---|---|
| 喉頭の悪性新生物 | | | 気管、気管支及び肺の悪性新生物 | | | 皮膚の悪性新生物 | | | 乳房の悪性新生物 | | | 子宮の悪性新生物 | | | 卵巣の悪性新生物 | | |
| 総数 | 男 | 女 | 総数 | 男 | 女 | 総数 | 男 | 女 | 総数 | 男 | 女 | 総数 | 男 | 女 | 総数 | 男 | 女 |
| 14 | 14 | − | 678 | 507 | 171 | 12 | 5 | 7 | 110 | − | 110 | 56 | ・ | 56 | 62 | ・ | 62 |
| 12 | 12 | − | 605 | 453 | 152 | 10 | 4 | 6 | 103 | − | 103 | 51 | ・ | 51 | 56 | ・ | 56 |
| 2 | 2 | − | 73 | 54 | 19 | 2 | 1 | 1 | 7 | − | 7 | 5 | ・ | 5 | 6 | ・ | 6 |
| 3 | 3 | − | 71 | 49 | 22 | 1 | − | 1 | 13 | − | 13 | 5 | − | 5 | 8 | − | 8 |
| 1 | 1 | − | 67 | 46 | 21 | 1 | − | 1 | 13 | − | 13 | 5 | − | 5 | 7 | − | 7 |
| 1 | 1 | − | 54 | 38 | 16 | − | − | − | 11 | − | 11 | 4 | − | 4 | 5 | − | 5 |
| − | − | − | 13 | 8 | 5 | 1 | − | 1 | 2 | − | 2 | 1 | − | 1 | 2 | − | 2 |
| 2 | 2 | − | 4 | 3 | 1 | − | − | − | − | − | − | − | − | − | 1 | − | 1 |
| 2 | 2 | − | 4 | 3 | 1 | − | − | − | − | − | − | − | − | − | 1 | − | 1 |
| 1 | 1 | − | 33 | 30 | 3 | 2 | 1 | 1 | 7 | − | 7 | 3 | − | 3 | 2 | − | 2 |
| 1 | 1 | − | 33 | 30 | 3 | 2 | 1 | 1 | 7 | − | 7 | 3 | − | 3 | 2 | − | 2 |
| − | − | − | − | − | − | − | − | − | − | − | − | − | − | − | − | − | − |
| − | − | − | − | − | − | − | − | − | − | − | − | − | − | − | − | − | − |
| 2 | 2 | − | 66 | 49 | 17 | 1 | − | 1 | 13 | − | 13 | 4 | − | 4 | 7 | − | 7 |
| 2 | 2 | − | 37 | 25 | 12 | − | − | − | 11 | − | 11 | 3 | − | 3 | 7 | − | 7 |
| − | − | − | 29 | 24 | 5 | 1 | − | 1 | 2 | − | 2 | 1 | − | 1 | − | − | − |
| − | − | − | 5 | 5 | − | − | − | − | − | − | − | − | − | − | − | − | − |
| − | − | − | 21 | 17 | 4 | 1 | − | 1 | 2 | − | 2 | − | − | − | − | − | − |
| − | − | − | 3 | 2 | 1 | − | − | − | − | − | − | 1 | − | 1 | − | − | − |
| 4 | 4 | − | 163 | 117 | 46 | 3 | 2 | 1 | 31 | − | 31 | 20 | − | 20 | 20 | − | 20 |
| 4 | 4 | − | 163 | 117 | 46 | 3 | 2 | 1 | 31 | − | 31 | 20 | − | 20 | 20 | − | 20 |
| 1 | 1 | − | 58 | 45 | 13 | 3 | 1 | 2 | 6 | − | 6 | 4 | − | 4 | 4 | − | 4 |
| 1 | 1 | − | 40 | 34 | 6 | 2 | − | 2 | 6 | − | 6 | 4 | − | 4 | 3 | − | 3 |
| 1 | 1 | − | 27 | 22 | 5 | 2 | − | 2 | 4 | − | 4 | 3 | − | 3 | 2 | − | 2 |
| − | − | − | 13 | 12 | 1 | − | − | − | 2 | − | 2 | 1 | − | 1 | 1 | − | 1 |
| − | − | − | 18 | 11 | 7 | 1 | 1 | − | − | − | − | − | − | − | 1 | − | 1 |
| − | − | − | 9 | 5 | 4 | − | − | − | − | − | − | − | − | − | 1 | − | 1 |
| − | − | − | 4 | 3 | 1 | 1 | 1 | − | − | − | − | − | − | − | − | − | − |
| − | − | − | 3 | 1 | 2 | − | − | − | − | − | − | − | − | − | − | − | − |
| − | − | − | 2 | 2 | − | − | − | − | − | − | − | − | − | − | − | − | − |
| 1 | 1 | − | 72 | 50 | 22 | 1 | − | 1 | 6 | − | 6 | 2 | − | 2 | 5 | − | 5 |
| 1 | 1 | − | 61 | 44 | 17 | 1 | − | 1 | 3 | − | 3 | 1 | − | 1 | 5 | − | 5 |
| − | − | − | 11 | 6 | 5 | − | − | − | 3 | − | 3 | 1 | − | 1 | − | − | − |
| 1 | 1 | − | 83 | 67 | 16 | − | − | − | 18 | − | 18 | 9 | − | 9 | 6 | − | 6 |
| 1 | 1 | − | 75 | 62 | 13 | − | − | − | 15 | − | 15 | 6 | − | 6 | 6 | − | 6 |
| − | − | − | 55 | 45 | 10 | − | − | − | 9 | − | 9 | 4 | − | 4 | 2 | − | 2 |
| 1 | 1 | − | 20 | 17 | 3 | − | − | − | 6 | − | 6 | 2 | − | 2 | 4 | − | 4 |
| − | − | − | 8 | 5 | 3 | − | − | − | 3 | − | 3 | 3 | − | 3 | − | − | − |
| − | − | − | 8 | 5 | 3 | − | − | − | 3 | − | 3 | 3 | − | 3 | − | − | − |
| − | − | − | 81 | 61 | 20 | − | − | − | 11 | − | 11 | 5 | − | 5 | 4 | − | 4 |
| − | − | − | 81 | 61 | 20 | − | − | − | 11 | − | 11 | 5 | − | 5 | 4 | − | 4 |
| 1 | 1 | − | 51 | 39 | 12 | 1 | 1 | − | 5 | − | 5 | 4 | − | 4 | 6 | − | 6 |
| 1 | 1 | − | 37 | 28 | 9 | 1 | 1 | − | 3 | − | 3 | 3 | − | 3 | 2 | − | 2 |
| − | − | − | 14 | 11 | 3 | − | − | − | 2 | − | 2 | 1 | − | 1 | 4 | − | 4 |
| − | − | − | 12 | 9 | 3 | − | − | − | 2 | − | 2 | 1 | − | 1 | 4 | − | 4 |
| − | − | − | 2 | 2 | − | − | − | − | − | − | − | − | − | − | − | − | − |

第22表　死亡数（性・死因・保健所・市町村別）（つづき）

| 区分 | | 02115 前立腺の悪性新生物 | | | 02116 膀胱の悪性新生物 | | | 02117 中枢神経系の悪性新生物 | | | 02118 悪性リンパ腫 | | |
|---|---|---|---|---|---|---|---|---|---|---|---|---|---|
| | | 総数 | 男 | 女 | 総数 | 男 | 女 | 総数 | 男 | 女 | 総数 | 男 | 女 |
| 総数 | | 101 | 101 | ・ | 88 | 50 | 38 | 19 | 8 | 11 | 88 | 44 | 44 |
| 市部 | | 95 | 95 | ・ | 72 | 39 | 33 | 17 | 7 | 10 | 80 | 41 | 39 |
| 郡部 | | 6 | 6 | ・ | 16 | 11 | 5 | 2 | 1 | 1 | 8 | 3 | 5 |
| 大館保健所 | 管内計 | 11 | 11 | － | 16 | 6 | 10 | 4 | 2 | 2 | 7 | 3 | 4 |
| | 市部計 | 9 | 9 | － | 14 | 4 | 10 | 4 | 2 | 2 | 6 | 3 | 3 |
| | 大館市 | 9 | 9 | － | 9 | 4 | 5 | 3 | 2 | 1 | 6 | 3 | 3 |
| | 鹿角市 | － | － | － | 5 | － | 5 | 1 | － | 1 | － | － | － |
| | 鹿角郡 | 2 | 2 | － | 2 | 2 | － | － | － | － | 1 | － | 1 |
| | 小坂町 | 2 | 2 | － | 2 | 2 | － | － | － | － | 1 | － | 1 |
| 北秋田保健所 | 管内計 | 1 | 1 | － | 7 | 4 | 3 | － | － | － | 1 | － | 1 |
| | 北秋田市 | 1 | 1 | － | 6 | 4 | 2 | － | － | － | 1 | － | 1 |
| | 北秋田郡計 | － | － | － | 1 | － | 1 | － | － | － | － | － | － |
| | 上小阿仁村 | － | － | － | 1 | － | 1 | － | － | － | － | － | － |
| 能代保健所 | 管内計 | 11 | 11 | － | 9 | 4 | 5 | 3 | 2 | 1 | 7 | 3 | 4 |
| | 能代市 | 10 | 10 | － | 3 | 1 | 2 | 2 | 1 | 1 | 6 | 3 | 3 |
| | 山本郡 | 1 | 1 | － | 6 | 3 | 3 | 1 | 1 | － | 1 | － | 1 |
| | 藤里町 | 1 | 1 | － | － | － | － | － | － | － | － | － | － |
| | 三種町 | － | － | － | 3 | 2 | 1 | － | － | － | 1 | － | 1 |
| | 八峰町 | － | － | － | 3 | 1 | 2 | 1 | 1 | － | － | － | － |
| 秋田市保健所 | 管内計 | 28 | 28 | － | 14 | 9 | 5 | 2 | － | 2 | 28 | 18 | 10 |
| | 秋田市 | 28 | 28 | － | 14 | 9 | 5 | 2 | － | 2 | 28 | 18 | 10 |
| 秋田中央保健所 | 管内計 | 2 | 2 | － | 5 | 3 | 2 | 1 | － | 1 | 6 | 5 | 1 |
| | 市部計 | 1 | 1 | － | 3 | 2 | 1 | － | － | － | 3 | 2 | 1 |
| | 男鹿市 | 1 | 1 | － | 1 | － | 1 | － | － | － | 1 | 1 | － |
| | 潟上市 | － | － | － | 2 | 2 | － | － | － | － | 2 | 1 | 1 |
| | 南秋田郡 | 1 | 1 | － | 2 | 1 | 1 | 1 | － | 1 | 3 | 3 | － |
| | 五城目町 | － | － | － | 1 | 1 | － | 1 | － | 1 | 2 | 2 | － |
| | 八郎潟町 | 1 | 1 | － | 1 | － | 1 | － | － | － | － | － | － |
| | 井川町 | － | － | － | － | － | － | － | － | － | 1 | 1 | － |
| | 大潟村 | － | － | － | － | － | － | － | － | － | － | － | － |
| 由利本荘保健所 | 管内計 | 13 | 13 | － | 10 | 4 | 6 | 1 | 1 | － | 10 | 3 | 7 |
| | 由利本荘市 | 11 | 11 | － | 7 | 3 | 4 | 1 | 1 | － | 8 | 3 | 5 |
| | にかほ市 | 2 | 2 | － | 3 | 1 | 2 | － | － | － | 2 | － | 2 |
| 大仙保健所 | 管内計 | 14 | 14 | － | 10 | 8 | 2 | 4 | 1 | 3 | 13 | 3 | 10 |
| | 市部計 | 13 | 13 | － | 8 | 6 | 2 | 4 | 1 | 3 | 11 | 3 | 8 |
| | 大仙市 | 6 | 6 | － | 5 | 3 | 2 | 3 | 1 | 2 | 10 | 3 | 7 |
| | 仙北市 | 7 | 7 | － | 3 | 3 | － | 1 | － | 1 | 1 | － | 1 |
| | 仙北郡 | 1 | 1 | － | 2 | 2 | － | － | － | － | 2 | － | 2 |
| | 美郷町 | 1 | 1 | － | 2 | 2 | － | － | － | － | 2 | － | 2 |
| 横手保健所 | 管内計 | 12 | 12 | － | 10 | 7 | 3 | 1 | 1 | － | 8 | 4 | 4 |
| | 横手市 | 12 | 12 | － | 10 | 7 | 3 | 1 | 1 | － | 8 | 4 | 4 |
| 湯沢保健所 | 管内計 | 9 | 9 | － | 7 | 5 | 2 | 3 | 1 | 2 | 8 | 5 | 3 |
| | 湯沢市 | 8 | 8 | － | 4 | 2 | 2 | 3 | 1 | 2 | 7 | 5 | 2 |
| | 雄勝郡 | 1 | 1 | － | 3 | 3 | － | － | － | － | 1 | － | 1 |
| | 羽後町 | 1 | 1 | － | 2 | 2 | － | － | － | － | 1 | － | 1 |
| | 東成瀬村 | － | － | － | 1 | 1 | － | － | － | － | － | － | － |

| 02119 白血病 | | | 02120 その他のリンパ組織、造血組織及び関連組織の悪性新生物 | | | 02121 その他の悪性新生物 | | | 02200 その他の新生物 | | | 02201 中枢神経系のその他の新生物 | | | 02202 中枢神経系を除くその他の新生物 | | |
|---|---|---|---|---|---|---|---|---|---|---|---|---|---|---|---|---|---|
| 総数 | 男 | 女 | 総数 | 男 | 女 | 総数 | 男 | 女 | 総数 | 男 | 女 | 総数 | 男 | 女 | 総数 | 男 | 女 |
| 69 | 44 | 25 | 50 | 23 | 27 | 298 | 178 | 120 | 113 | 46 | 67 | 33 | 14 | 19 | 80 | 32 | 48 |
| 62 | 39 | 23 | 46 | 23 | 23 | 264 | 159 | 105 | 105 | 42 | 63 | 31 | 14 | 17 | 74 | 28 | 46 |
| 7 | 5 | 2 | 4 | − | 4 | 34 | 19 | 15 | 8 | 4 | 4 | 2 | − | 2 | 6 | 4 | 2 |
| 6 | 4 | 2 | 7 | 2 | 5 | 38 | 24 | 14 | 20 | 7 | 13 | 7 | 1 | 6 | 13 | 6 | 7 |
| 6 | 4 | 2 | 6 | 2 | 4 | 38 | 24 | 14 | 19 | 7 | 12 | 6 | 1 | 5 | 13 | 6 | 7 |
| 4 | 4 | − | 4 | − | 4 | 29 | 19 | 10 | 9 | 2 | 7 | 3 | − | 3 | 6 | 2 | 4 |
| 2 | − | 2 | 2 | 2 | − | 9 | 5 | 4 | 10 | 5 | 5 | 3 | 1 | 2 | 7 | 4 | 3 |
| − | − | − | 1 | − | 1 | − | − | − | 1 | − | 1 | 1 | − | 1 | − | − | − |
| − | − | − | 1 | − | 1 | − | − | − | 1 | − | 1 | 1 | − | 1 | − | − | − |
| 4 | 3 | 1 | 2 | 2 | − | 8 | 3 | 5 | 10 | 4 | 6 | 2 | 1 | 1 | 8 | 3 | 5 |
| 3 | 2 | 1 | 2 | 2 | − | 7 | 2 | 5 | 9 | 4 | 5 | 2 | 1 | 1 | 7 | 3 | 4 |
| 1 | 1 | − | − | − | − | 1 | 1 | − | 1 | − | 1 | − | − | − | 1 | − | 1 |
| 1 | 1 | − | − | − | − | 1 | 1 | − | 1 | − | 1 | − | − | − | 1 | − | 1 |
| 6 | 3 | 3 | 2 | − | 2 | 30 | 20 | 10 | 5 | 3 | 2 | 2 | 2 | − | 3 | 1 | 2 |
| 5 | 2 | 3 | 2 | − | 2 | 21 | 14 | 7 | 4 | 2 | 2 | 2 | 2 | − | 2 | − | 2 |
| 1 | 1 | − | − | − | − | 9 | 6 | 3 | 1 | 1 | − | − | − | − | 1 | 1 | − |
| − | − | − | − | − | − | 2 | − | 2 | − | − | − | − | − | − | − | − | − |
| 1 | 1 | − | − | − | − | 3 | 2 | 1 | 1 | 1 | − | − | − | − | 1 | 1 | − |
| − | − | − | − | − | − | 4 | 4 | − | − | − | − | − | − | − | − | − | − |
| 20 | 16 | 4 | 12 | 5 | 7 | 67 | 43 | 24 | 25 | 11 | 14 | 10 | 5 | 5 | 15 | 6 | 9 |
| 20 | 16 | 4 | 12 | 5 | 7 | 67 | 43 | 24 | 25 | 11 | 14 | 10 | 5 | 5 | 15 | 6 | 9 |
| 7 | 5 | 2 | 7 | 4 | 3 | 32 | 19 | 13 | 15 | 4 | 11 | 2 | − | 2 | 13 | 4 | 9 |
| 6 | 5 | 1 | 5 | 4 | 1 | 18 | 12 | 6 | 15 | 4 | 11 | 2 | − | 2 | 13 | 4 | 9 |
| 3 | 3 | − | 2 | 1 | 1 | 11 | 9 | 2 | 8 | 2 | 6 | 2 | − | 2 | 6 | 2 | 4 |
| 3 | 2 | 1 | 3 | 3 | − | 7 | 3 | 4 | 7 | 2 | 5 | − | − | − | 7 | 2 | 5 |
| 1 | − | 1 | 2 | − | 2 | 14 | 7 | 7 | − | − | − | − | − | − | − | − | − |
| − | − | − | 2 | − | 2 | 3 | 1 | 2 | − | − | − | − | − | − | − | − | − |
| − | − | − | − | − | − | 7 | 4 | 3 | − | − | − | − | − | − | − | − | − |
| 1 | − | 1 | − | − | − | 2 | 1 | 1 | − | − | − | − | − | − | − | − | − |
| − | − | − | − | − | − | 2 | 1 | 1 | − | − | − | − | − | − | − | − | − |
| 9 | 6 | 3 | 5 | 3 | 2 | 30 | 18 | 12 | 5 | 2 | 3 | 2 | 1 | 1 | 3 | 1 | 2 |
| 5 | 4 | 1 | 4 | 3 | 1 | 20 | 12 | 8 | 4 | 2 | 2 | 2 | 1 | 1 | 2 | 1 | 1 |
| 4 | 2 | 2 | 1 | − | 1 | 10 | 6 | 4 | 1 | − | 1 | − | − | − | 1 | − | 1 |
| 7 | 2 | 5 | 4 | 1 | 3 | 45 | 23 | 22 | 13 | 8 | 5 | 3 | 3 | − | 10 | 5 | 5 |
| 5 | − | 5 | 4 | 1 | 3 | 41 | 21 | 20 | 11 | 6 | 5 | 3 | 3 | − | 8 | 3 | 5 |
| 2 | − | 2 | 3 | 1 | 2 | 32 | 17 | 15 | 6 | 3 | 3 | 1 | 1 | − | 5 | 2 | 3 |
| 3 | − | 3 | 1 | − | 1 | 9 | 4 | 5 | 5 | 3 | 2 | 2 | 2 | − | 3 | 1 | 2 |
| 2 | 2 | − | − | − | − | 4 | 2 | 2 | 2 | 2 | − | − | − | − | 2 | 2 | − |
| 2 | 2 | − | − | − | − | 4 | 2 | 2 | 2 | 2 | − | − | − | − | 2 | 2 | − |
| 7 | 3 | 4 | 7 | 5 | 2 | 29 | 16 | 13 | 7 | 1 | 6 | 1 | − | 1 | 6 | 1 | 5 |
| 7 | 3 | 4 | 7 | 5 | 2 | 29 | 16 | 13 | 7 | 1 | 6 | 1 | − | 1 | 6 | 1 | 5 |
| 3 | 2 | 1 | 4 | 1 | 3 | 19 | 12 | 7 | 13 | 6 | 7 | 4 | 1 | 3 | 9 | 5 | 4 |
| 1 | 1 | − | 3 | 1 | 2 | 13 | 9 | 4 | 10 | 5 | 5 | 3 | 1 | 2 | 7 | 4 | 3 |
| 2 | 1 | 1 | 1 | − | 1 | 6 | 3 | 3 | 3 | 1 | 2 | 1 | − | 1 | 2 | 1 | 1 |
| 2 | 1 | 1 | 1 | − | 1 | 5 | 2 | 3 | 1 | 1 | − | − | − | − | 1 | 1 | − |
| − | − | − | − | − | − | 1 | 1 | − | 2 | − | 2 | 1 | − | 1 | 1 | − | 1 |

第22表　死亡数（性・死因・保健所・市町村別）（つづき）

| 区分 | | 03000 血液及び造血器の疾患並びに免疫機構の障害 | | | 03100 貧血 | | | 03200 その他の血液及び造血器の疾患並びに免疫機構の障害 | | | 04000 内分泌、栄養及び代謝疾患 | | |
|---|---|---|---|---|---|---|---|---|---|---|---|---|---|
| | | 総数 | 男 | 女 | 総数 | 男 | 女 | 総数 | 男 | 女 | 総数 | 男 | 女 |
| 総数 | | 64 | 24 | 40 | 21 | 8 | 13 | 43 | 16 | 27 | 266 | 121 | 145 |
| 市部 | | 55 | 20 | 35 | 18 | 7 | 11 | 37 | 13 | 24 | 235 | 105 | 130 |
| 郡部 | | 9 | 4 | 5 | 3 | 1 | 2 | 6 | 3 | 3 | 31 | 16 | 15 |
| 大館保健所 | 管内計 | 5 | 2 | 3 | 3 | 2 | 1 | 2 | − | 2 | 34 | 19 | 15 |
| | 市部計 | 4 | 2 | 2 | 3 | 2 | 1 | 1 | − | 1 | 33 | 18 | 15 |
| | 大館市 | 3 | 2 | 1 | 2 | 2 | − | 1 | − | 1 | 29 | 16 | 13 |
| | 鹿角市 | 1 | − | 1 | 1 | − | 1 | − | − | − | 4 | 2 | 2 |
| | 鹿角郡 | 1 | − | 1 | − | − | − | 1 | − | 1 | 1 | 1 | − |
| | 小坂町 | 1 | − | 1 | − | − | − | 1 | − | 1 | 1 | 1 | − |
| 北秋田保健所 | 管内計 | 2 | − | 2 | 1 | − | 1 | 1 | − | 1 | 15 | 5 | 10 |
| | 北秋田市 | 2 | − | 2 | 1 | − | 1 | 1 | − | 1 | 14 | 5 | 9 |
| | 北秋田郡計 | − | − | − | − | − | − | − | − | − | 1 | − | 1 |
| | 上小阿仁村 | − | − | − | − | − | − | − | − | − | 1 | − | 1 |
| 能代保健所 | 管内計 | 11 | 4 | 7 | 5 | 1 | 4 | 6 | 3 | 3 | 40 | 15 | 25 |
| | 能代市 | 7 | 3 | 4 | 2 | − | 2 | 5 | 3 | 2 | 27 | 8 | 19 |
| | 山本郡 | 4 | 1 | 3 | 3 | 1 | 2 | 1 | − | 1 | 13 | 7 | 6 |
| | 藤里町 | − | − | − | − | − | − | − | − | − | 4 | 1 | 3 |
| | 三種町 | 4 | 1 | 3 | 3 | 1 | 2 | 1 | − | 1 | 6 | 4 | 2 |
| | 八峰町 | − | − | − | − | − | − | − | − | − | 3 | 2 | 1 |
| 秋田市保健所 | 管内計 | 8 | 2 | 6 | 4 | 1 | 3 | 4 | 1 | 3 | 49 | 24 | 25 |
| | 秋田市 | 8 | 2 | 6 | 4 | 1 | 3 | 4 | 1 | 3 | 49 | 24 | 25 |
| 秋田中央保健所 | 管内計 | 8 | 3 | 5 | 3 | 2 | 1 | 5 | 1 | 4 | 31 | 15 | 16 |
| | 市部計 | 7 | 3 | 4 | 3 | 2 | 1 | 4 | 1 | 3 | 24 | 12 | 12 |
| | 男鹿市 | 3 | 1 | 2 | 2 | 1 | 1 | 1 | − | 1 | 17 | 10 | 7 |
| | 潟上市 | 4 | 2 | 2 | 1 | 1 | − | 3 | 1 | 2 | 7 | 2 | 5 |
| | 南秋田郡 | 1 | − | 1 | − | − | − | 1 | − | 1 | 7 | 3 | 4 |
| | 五城目町 | − | − | − | − | − | − | − | − | − | 2 | 2 | − |
| | 八郎潟町 | 1 | − | 1 | − | − | − | 1 | − | 1 | 2 | − | 2 |
| | 井川町 | − | − | − | − | − | − | − | − | − | 3 | 1 | 2 |
| | 大潟村 | − | − | − | − | − | − | − | − | − | − | − | − |
| 由利本荘保健所 | 管内計 | 3 | 3 | − | − | − | − | 3 | 3 | − | 22 | 13 | 9 |
| | 由利本荘市 | 2 | 2 | − | − | − | − | 2 | 2 | − | 19 | 11 | 8 |
| | にかほ市 | 1 | 1 | − | − | − | − | 1 | 1 | − | 3 | 2 | 1 |
| 大仙保健所 | 管内計 | 12 | 4 | 8 | 2 | 1 | 1 | 10 | 3 | 7 | 29 | 12 | 17 |
| | 市部計 | 10 | 2 | 8 | 2 | 1 | 1 | 8 | 1 | 7 | 22 | 7 | 15 |
| | 大仙市 | 4 | − | 4 | − | − | − | 4 | − | 4 | 16 | 6 | 10 |
| | 仙北市 | 6 | 2 | 4 | 2 | 1 | 1 | 4 | 1 | 3 | 6 | 1 | 5 |
| | 仙北郡 | 2 | 2 | − | − | − | − | 2 | 2 | − | 7 | 5 | 2 |
| | 美郷町 | 2 | 2 | − | − | − | − | 2 | 2 | − | 7 | 5 | 2 |
| 横手保健所 | 管内計 | 11 | 5 | 6 | 1 | 1 | − | 10 | 4 | 6 | 32 | 12 | 20 |
| | 横手市 | 11 | 5 | 6 | 1 | 1 | − | 10 | 4 | 6 | 32 | 12 | 20 |
| 湯沢保健所 | 管内計 | 4 | 1 | 3 | 2 | − | 2 | 2 | 1 | 1 | 14 | 6 | 8 |
| | 湯沢市 | 3 | − | 3 | 2 | − | 2 | 1 | − | 1 | 12 | 6 | 6 |
| | 雄勝郡 | 1 | 1 | − | − | − | − | 1 | 1 | − | 2 | − | 2 |
| | 羽後町 | 1 | 1 | − | − | − | − | 1 | 1 | − | 1 | − | 1 |
| | 東成瀬村 | − | − | − | − | − | − | − | − | − | 1 | − | 1 |

| 04100 | | | 04200 | | | 05000 | | | 05100 | | | 05200 | | | 06000 | | |
|---|---|---|---|---|---|---|---|---|---|---|---|---|---|---|---|---|---|
| 糖　尿　病 | | | その他の内分泌、栄養及び代謝疾患 | | | 精神及び行動の障害 | | | 血管性及び詳細不明の痴呆 | | | その他の精神及び行動の障害 | | | 神経系の疾患 | | |
| 総数 | 男 | 女 | 総数 | 男 | 女 | 総数 | 男 | 女 | 総数 | 男 | 女 | 総数 | 男 | 女 | 総数 | 男 | 女 |
| 145 | 75 | 70 | 121 | 46 | 75 | 95 | 40 | 55 | 73 | 26 | 47 | 22 | 14 | 8 | 176 | 83 | 93 |
| 131 | 65 | 66 | 104 | 40 | 64 | 90 | 38 | 52 | 68 | 24 | 44 | 22 | 14 | 8 | 158 | 75 | 83 |
| 14 | 10 | 4 | 17 | 6 | 11 | 5 | 2 | 3 | 5 | 2 | 3 | − | − | − | 18 | 8 | 10 |
| 22 | 11 | 11 | 12 | 8 | 4 | 12 | 3 | 9 | 8 | 1 | 7 | 4 | 2 | 2 | 15 | 8 | 7 |
| 21 | 10 | 11 | 12 | 8 | 4 | 11 | 3 | 8 | 7 | 1 | 6 | 4 | 2 | 2 | 14 | 8 | 6 |
| 17 | 8 | 9 | 12 | 8 | 4 | 8 | 2 | 6 | 7 | 1 | 6 | 1 | 1 | − | 11 | 6 | 5 |
| 4 | 2 | 2 | − | − | − | 3 | 1 | 2 | − | − | − | 3 | 1 | 2 | 3 | 2 | 1 |
| 1 | 1 | − | − | − | − | 1 | − | 1 | 1 | − | 1 | − | − | − | 1 | − | 1 |
| 1 | 1 | − | − | − | − | 1 | − | 1 | 1 | − | 1 | − | − | − | 1 | − | 1 |
| 7 | 3 | 4 | 8 | 2 | 6 | 4 | 2 | 2 | 2 | − | 2 | 2 | 2 | − | 5 | 3 | 2 |
| 7 | 3 | 4 | 7 | 2 | 5 | 3 | 2 | 1 | 1 | − | 1 | 2 | 2 | − | 5 | 3 | 2 |
| − | − | − | 1 | − | 1 | 1 | − | 1 | 1 | − | 1 | − | − | − | − | − | − |
| − | − | − | 1 | − | 1 | 1 | − | 1 | 1 | − | 1 | − | − | − | − | − | − |
| 17 | 12 | 5 | 23 | 3 | 20 | 5 | 2 | 3 | 3 | 1 | 2 | 2 | 1 | 1 | 14 | 6 | 8 |
| 10 | 6 | 4 | 17 | 2 | 15 | 5 | 2 | 3 | 3 | 1 | 2 | 2 | 1 | 1 | 10 | 2 | 8 |
| 7 | 6 | 1 | 6 | 1 | 5 | − | − | − | − | − | − | − | − | − | 4 | 4 | − |
| 1 | 1 | − | 3 | − | 3 | − | − | − | − | − | − | − | − | − | 1 | 1 | − |
| 5 | 4 | 1 | 1 | − | 1 | − | − | − | − | − | − | − | − | − | 2 | 2 | − |
| 1 | 1 | − | 2 | 1 | 1 | − | − | − | − | − | − | − | − | − | 1 | 1 | − |
| 24 | 13 | 11 | 25 | 11 | 14 | 21 | 9 | 12 | 17 | 7 | 10 | 4 | 2 | 2 | 47 | 17 | 30 |
| 24 | 13 | 11 | 25 | 11 | 14 | 21 | 9 | 12 | 17 | 7 | 10 | 4 | 2 | 2 | 47 | 17 | 30 |
| 17 | 10 | 7 | 14 | 5 | 9 | 7 | 4 | 3 | 5 | 2 | 3 | 2 | 2 | − | 15 | 10 | 5 |
| 14 | 9 | 5 | 10 | 3 | 7 | 6 | 4 | 2 | 4 | 2 | 2 | 2 | 2 | − | 12 | 9 | 3 |
| 12 | 8 | 4 | 5 | 2 | 3 | 3 | 2 | 1 | 2 | 1 | 1 | 1 | 1 | − | 8 | 5 | 3 |
| 2 | 1 | 1 | 5 | 1 | 4 | 3 | 2 | 1 | 2 | 1 | 1 | 1 | 1 | − | 4 | 4 | − |
| 3 | 1 | 2 | 4 | 2 | 2 | 1 | − | 1 | 1 | − | 1 | − | − | − | 3 | 1 | 2 |
| − | − | − | 2 | 2 | − | − | − | − | − | − | − | − | − | − | 1 | 1 | − |
| − | − | − | 2 | − | 2 | 1 | − | 1 | 1 | − | 1 | − | − | − | 1 | − | 1 |
| 3 | 1 | 2 | − | − | − | − | − | − | − | − | − | − | − | − | 1 | − | 1 |
| − | − | − | − | − | − | − | − | − | − | − | − | − | − | − | − | − | − |
| 19 | 10 | 9 | 3 | 3 | − | 24 | 11 | 13 | 20 | 8 | 12 | 4 | 3 | 1 | 23 | 13 | 10 |
| 17 | 9 | 8 | 2 | 2 | − | 16 | 6 | 10 | 14 | 5 | 9 | 2 | 1 | 1 | 18 | 11 | 7 |
| 2 | 1 | 1 | 1 | 1 | − | 8 | 5 | 3 | 6 | 3 | 3 | 2 | 2 | − | 5 | 2 | 3 |
| 17 | 6 | 11 | 12 | 6 | 6 | 11 | 4 | 7 | 10 | 3 | 7 | 1 | 1 | − | 24 | 9 | 15 |
| 15 | 4 | 11 | 7 | 3 | 4 | 10 | 3 | 7 | 9 | 2 | 7 | 1 | 1 | − | 18 | 8 | 10 |
| 12 | 4 | 8 | 4 | 2 | 2 | 6 | 1 | 5 | 6 | 1 | 5 | − | − | − | 13 | 6 | 7 |
| 3 | − | 3 | 3 | 1 | 2 | 4 | 2 | 2 | 3 | 1 | 2 | 1 | 1 | − | 5 | 2 | 3 |
| 2 | 2 | − | 5 | 3 | 2 | 1 | 1 | − | 1 | 1 | − | − | − | − | 6 | 1 | 5 |
| 2 | 2 | − | 5 | 3 | 2 | 1 | 1 | − | 1 | 1 | − | − | − | − | 6 | 1 | 5 |
| 15 | 6 | 9 | 17 | 6 | 11 | 7 | 4 | 3 | 4 | 3 | 1 | 3 | 1 | 2 | 24 | 14 | 10 |
| 15 | 6 | 9 | 17 | 6 | 11 | 7 | 4 | 3 | 4 | 3 | 1 | 3 | 1 | 2 | 24 | 14 | 10 |
| 7 | 4 | 3 | 7 | 2 | 5 | 4 | 1 | 3 | 4 | 1 | 3 | − | − | − | 9 | 3 | 6 |
| 6 | 4 | 2 | 6 | 2 | 4 | 3 | − | 3 | 3 | − | 3 | − | − | − | 5 | 1 | 4 |
| 1 | − | 1 | 1 | − | 1 | 1 | 1 | − | 1 | 1 | − | − | − | − | 4 | 2 | 2 |
| 1 | − | 1 | − | − | − | − | − | − | − | − | − | − | − | − | 4 | 2 | 2 |
| − | − | − | 1 | − | 1 | 1 | 1 | − | 1 | 1 | − | − | − | − | − | − | − |

第22表　死亡数（性・死因・保健所・市町村別）（つづき）

| 区分 | | 06100 髄膜炎 | | | 06200 脊髄性筋萎縮症及び関連症候群 | | | 06300 パーキンソン病 | | | 06400 アルツハイマー病 | | | 06500 その他の神経系の疾患 | | |
|---|---|---|---|---|---|---|---|---|---|---|---|---|---|---|---|---|
| | | 総数 | 男 | 女 | 総数 | 男 | 女 | 総数 | 男 | 女 | 総数 | 男 | 女 | 総数 | 男 | 女 |
| 総数 | | 1 | 1 | － | 23 | 12 | 11 | 41 | 17 | 24 | 45 | 18 | 27 | 66 | 35 | 31 |
| 市部 | | － | － | － | 19 | 10 | 9 | 37 | 16 | 21 | 42 | 17 | 25 | 60 | 32 | 28 |
| 郡部 | | 1 | 1 | － | 4 | 2 | 2 | 4 | 1 | 3 | 3 | 1 | 2 | 6 | 3 | 3 |
| 大館保健所 | 管内計 | － | － | － | 2 | 2 | － | 5 | 2 | 3 | 1 | 1 | － | 7 | 3 | 4 |
| | 市部計 | － | － | － | 2 | 2 | － | 4 | 2 | 2 | 1 | 1 | － | 7 | 3 | 4 |
| | 大館市 | － | － | － | 1 | 1 | － | 2 | 1 | 1 | 1 | 1 | － | 7 | 3 | 4 |
| | 鹿角市 | － | － | － | 1 | 1 | － | 2 | 1 | 1 | － | － | － | － | － | － |
| | 鹿角郡 | － | － | － | － | － | － | 1 | － | 1 | － | － | － | － | － | － |
| | 小坂町 | － | － | － | － | － | － | 1 | － | 1 | － | － | － | － | － | － |
| 北秋田保健所 | 管内計 | － | － | － | － | － | － | 3 | 1 | 2 | － | － | － | 2 | 2 | － |
| | 北秋田市 | － | － | － | － | － | － | 3 | 1 | 2 | － | － | － | 2 | 2 | － |
| | 北秋田郡計 | － | － | － | － | － | － | － | － | － | － | － | － | － | － | － |
| | 上小阿仁村 | － | － | － | － | － | － | － | － | － | － | － | － | － | － | － |
| 能代保健所 | 管内計 | 1 | 1 | － | 1 | － | 1 | 1 | － | 1 | 3 | － | 3 | 8 | 5 | 3 |
| | 能代市 | － | － | － | 1 | － | 1 | 1 | － | 1 | 3 | － | 3 | 5 | 2 | 3 |
| | 山本郡 | 1 | 1 | － | － | － | － | － | － | － | － | － | － | 3 | 3 | － |
| | 藤里町 | － | － | － | － | － | － | － | － | － | － | － | － | 1 | 1 | － |
| | 三種町 | 1 | 1 | － | － | － | － | － | － | － | － | － | － | 1 | 1 | － |
| | 八峰町 | － | － | － | － | － | － | － | － | － | － | － | － | 1 | 1 | － |
| 秋田市保健所 | 管内計 | － | － | － | 6 | 1 | 5 | 13 | 5 | 8 | 11 | 5 | 6 | 17 | 6 | 11 |
| | 秋田市 | － | － | － | 6 | 1 | 5 | 13 | 5 | 8 | 11 | 5 | 6 | 17 | 6 | 11 |
| 秋田中央保健所 | 管内計 | － | － | － | 1 | 1 | － | 3 | 1 | 2 | 4 | 3 | 1 | 7 | 5 | 2 |
| | 市部計 | － | － | － | － | － | － | 2 | 1 | 1 | 3 | 3 | － | 7 | 5 | 2 |
| | 男鹿市 | － | － | － | － | － | － | 1 | － | 1 | 2 | 2 | － | 5 | 3 | 2 |
| | 潟上市 | － | － | － | － | － | － | 1 | 1 | － | 1 | 1 | － | 2 | 2 | － |
| | 南秋田郡 | － | － | － | 1 | 1 | － | 1 | － | 1 | 1 | － | 1 | － | － | － |
| | 五城目町 | － | － | － | 1 | 1 | － | － | － | － | － | － | － | － | － | － |
| | 八郎潟町 | － | － | － | － | － | － | 1 | － | 1 | － | － | － | － | － | － |
| | 井川町 | － | － | － | － | － | － | － | － | － | 1 | － | 1 | － | － | － |
| | 大潟村 | － | － | － | － | － | － | － | － | － | － | － | － | － | － | － |
| 由利本荘保健所 | 管内計 | － | － | － | 3 | 2 | 1 | 3 | 2 | 1 | 8 | 3 | 5 | 9 | 6 | 3 |
| | 由利本荘市 | － | － | － | 1 | 1 | － | 3 | 2 | 1 | 6 | 3 | 3 | 8 | 5 | 3 |
| | にかほ市 | － | － | － | 2 | 1 | 1 | － | － | － | 2 | － | 2 | 1 | 1 | － |
| 大仙保健所 | 管内計 | － | － | － | 5 | 2 | 3 | 3 | 2 | 1 | 8 | 2 | 6 | 8 | 3 | 5 |
| | 市部計 | － | － | － | 3 | 2 | 1 | 2 | 1 | 1 | 8 | 2 | 6 | 5 | 3 | 2 |
| | 大仙市 | － | － | － | 2 | 2 | － | 2 | 1 | 1 | 6 | 1 | 5 | 3 | 2 | 1 |
| | 仙北市 | － | － | － | 1 | － | 1 | － | － | － | 2 | 1 | 1 | 2 | 1 | 1 |
| | 仙北郡 | － | － | － | 2 | － | 2 | 1 | 1 | － | － | － | － | 3 | － | 3 |
| | 美郷町 | － | － | － | 2 | － | 2 | 1 | 1 | － | － | － | － | 3 | － | 3 |
| 横手保健所 | 管内計 | － | － | － | 3 | 3 | － | 9 | 4 | 5 | 5 | 2 | 3 | 7 | 5 | 2 |
| | 横手市 | － | － | － | 3 | 3 | － | 9 | 4 | 5 | 5 | 2 | 3 | 7 | 5 | 2 |
| 湯沢保健所 | 管内計 | － | － | － | 2 | 1 | 1 | 1 | － | 1 | 5 | 2 | 3 | 1 | － | 1 |
| | 湯沢市 | － | － | － | 1 | － | 1 | － | － | － | 3 | 1 | 2 | 1 | － | 1 |
| | 雄勝郡 | － | － | － | 1 | 1 | － | 1 | － | 1 | 2 | 1 | 1 | － | － | － |
| | 羽後町 | － | － | － | 1 | 1 | － | 1 | － | 1 | 2 | 1 | 1 | － | － | － |
| | 東成瀬村 | － | － | － | － | － | － | － | － | － | － | － | － | － | － | － |

| 07000 | | | 08000 | | | 09000 | | | 09100 | | | 09101 | | | 09102 | | |
|---|---|---|---|---|---|---|---|---|---|---|---|---|---|---|---|---|---|
| 眼及び附属器の疾患 | | | 耳及び乳様突起の疾患 | | | 循環器系の疾患 | | | 高血圧性疾患 | | | 高血圧性心疾患及び心腎疾患 | | | その他の高血圧性疾患 | | |
| 総数 | 男 | 女 | 総数 | 男 | 女 | 総数 | 男 | 女 | 総数 | 男 | 女 | 総数 | 男 | 女 | 総数 | 男 | 女 |
| − | − | − | − | − | − | 4,130 | 1,936 | 2,194 | 66 | 27 | 39 | 24 | 9 | 15 | 42 | 18 | 24 |
| − | − | − | − | − | − | 3,676 | 1,702 | 1,974 | 66 | 27 | 39 | 24 | 9 | 15 | 42 | 18 | 24 |
| − | − | − | − | − | − | 454 | 234 | 220 | − | − | − | − | − | − | − | − | − |
| − | − | − | − | − | − | 524 | 244 | 280 | 7 | 3 | 4 | 2 | 1 | 1 | 5 | 2 | 3 |
| − | − | − | − | − | − | 499 | 232 | 267 | 7 | 3 | 4 | 2 | 1 | 1 | 5 | 2 | 3 |
| − | − | − | − | − | − | 317 | 140 | 177 | 6 | 3 | 3 | 1 | 1 | − | 5 | 2 | 3 |
| − | − | − | − | − | − | 182 | 92 | 90 | 1 | − | 1 | 1 | − | 1 | − | − | − |
| − | − | − | − | − | − | 25 | 12 | 13 | − | − | − | − | − | − | − | − | − |
| − | − | − | − | − | − | 25 | 12 | 13 | − | − | − | − | − | − | − | − | − |
| − | − | − | − | − | − | 194 | 94 | 100 | 4 | 2 | 2 | 2 | 2 | − | 2 | − | 2 |
| − | − | − | − | − | − | 175 | 85 | 90 | 4 | 2 | 2 | 2 | 2 | − | 2 | − | 2 |
| − | − | − | − | − | − | 19 | 9 | 10 | − | − | − | − | − | − | − | − | − |
| − | − | − | − | − | − | 19 | 9 | 10 | − | − | − | − | − | − | − | − | − |
| − | − | − | − | − | − | 375 | 176 | 199 | 10 | 2 | 8 | 4 | 1 | 3 | 6 | 1 | 5 |
| − | − | − | − | − | − | 241 | 107 | 134 | 10 | 2 | 8 | 4 | 1 | 3 | 6 | 1 | 5 |
| − | − | − | − | − | − | 134 | 69 | 65 | − | − | − | − | − | − | − | − | − |
| − | − | − | − | − | − | 20 | 13 | 7 | − | − | − | − | − | − | − | − | − |
| − | − | − | − | − | − | 87 | 38 | 49 | − | − | − | − | − | − | − | − | − |
| − | − | − | − | − | − | 27 | 18 | 9 | − | − | − | − | − | − | − | − | − |
| − | − | − | − | − | − | 835 | 389 | 446 | 14 | 9 | 5 | 5 | 2 | 3 | 9 | 7 | 2 |
| − | − | − | − | − | − | 835 | 389 | 446 | 14 | 9 | 5 | 5 | 2 | 3 | 9 | 7 | 2 |
| − | − | − | − | − | − | 336 | 153 | 183 | 1 | − | 1 | − | − | − | 1 | − | 1 |
| − | − | − | − | − | − | 249 | 114 | 135 | 1 | − | 1 | − | − | − | 1 | − | 1 |
| − | − | − | − | − | − | 142 | 60 | 82 | 1 | − | 1 | − | − | − | 1 | − | 1 |
| − | − | − | − | − | − | 107 | 54 | 53 | − | − | − | − | − | − | − | − | − |
| − | − | − | − | − | − | 87 | 39 | 48 | − | − | − | − | − | − | − | − | − |
| − | − | − | − | − | − | 47 | 19 | 28 | − | − | − | − | − | − | − | − | − |
| − | − | − | − | − | − | 15 | 9 | 6 | − | − | − | − | − | − | − | − | − |
| − | − | − | − | − | − | 17 | 9 | 8 | − | − | − | − | − | − | − | − | − |
| − | − | − | − | − | − | 8 | 2 | 6 | − | − | − | − | − | − | − | − | − |
| − | − | − | − | − | − | 477 | 235 | 242 | 10 | 4 | 6 | 4 | 1 | 3 | 6 | 3 | 3 |
| − | − | − | − | − | − | 343 | 173 | 170 | 8 | 4 | 4 | 3 | 1 | 2 | 5 | 3 | 2 |
| − | − | − | − | − | − | 134 | 62 | 72 | 2 | − | 2 | 1 | − | 1 | 1 | − | 1 |
| − | − | − | − | − | − | 657 | 331 | 326 | 9 | 3 | 6 | 2 | 1 | 1 | 7 | 2 | 5 |
| − | − | − | − | − | − | 569 | 275 | 294 | 9 | 3 | 6 | 2 | 1 | 1 | 7 | 2 | 5 |
| − | − | − | − | − | − | 424 | 213 | 211 | 5 | 2 | 3 | 1 | − | 1 | 4 | 2 | 2 |
| − | − | − | − | − | − | 145 | 62 | 83 | 4 | 1 | 3 | 1 | 1 | − | 3 | − | 3 |
| − | − | − | − | − | − | 88 | 56 | 32 | − | − | − | − | − | − | − | − | − |
| − | − | − | − | − | − | 88 | 56 | 32 | − | − | − | − | − | − | − | − | − |
| − | − | − | − | − | − | 362 | 158 | 204 | 7 | 3 | 4 | 3 | 1 | 2 | 4 | 2 | 2 |
| − | − | − | − | − | − | 362 | 158 | 204 | 7 | 3 | 4 | 3 | 1 | 2 | 4 | 2 | 2 |
| − | − | − | − | − | − | 370 | 156 | 214 | 4 | 1 | 3 | 2 | − | 2 | 2 | 1 | 1 |
| − | − | − | − | − | − | 269 | 107 | 162 | 4 | 1 | 3 | 2 | − | 2 | 2 | 1 | 1 |
| − | − | − | − | − | − | 101 | 49 | 52 | − | − | − | − | − | − | − | − | − |
| − | − | − | − | − | − | 81 | 37 | 44 | − | − | − | − | − | − | − | − | − |
| − | − | − | − | − | − | 20 | 12 | 8 | − | − | − | − | − | − | − | − | − |

第22表　死亡数（性・死因・保健所・市町村別）（つづき）

| 区分 | | 09200 心疾患（高血圧性を除く） | | | 09201 慢性リウマチ性心疾患 | | | 09202 急性心筋梗塞 | | | 09203 その他の虚血性心疾患 | | |
|---|---|---|---|---|---|---|---|---|---|---|---|---|---|
| | | 総数 | 男 | 女 | 総数 | 男 | 女 | 総数 | 男 | 女 | 総数 | 男 | 女 |
| 総数 | | 2,148 | 989 | 1,159 | 34 | 15 | 19 | 385 | 214 | 171 | 216 | 114 | 102 |
| 市部 | | 1,883 | 851 | 1,032 | 33 | 14 | 19 | 329 | 176 | 153 | 192 | 101 | 91 |
| 郡部 | | 265 | 138 | 127 | 1 | 1 | － | 56 | 38 | 18 | 24 | 13 | 11 |
| 大館保健所 | 管内計 | 261 | 118 | 143 | 3 | 1 | 2 | 43 | 28 | 15 | 30 | 13 | 17 |
| | 市部計 | 249 | 112 | 137 | 3 | 1 | 2 | 42 | 27 | 15 | 30 | 13 | 17 |
| | 大館市 | 170 | 75 | 95 | 3 | 1 | 2 | 30 | 19 | 11 | 16 | 8 | 8 |
| | 鹿角市 | 79 | 37 | 42 | － | － | － | 12 | 8 | 4 | 14 | 5 | 9 |
| | 鹿角郡 | 12 | 6 | 6 | － | － | － | 1 | 1 | － | － | － | － |
| | 小坂町 | 12 | 6 | 6 | － | － | － | 1 | 1 | － | － | － | － |
| 北秋田保健所 | 管内計 | 112 | 55 | 57 | － | － | － | 21 | 14 | 7 | 14 | 10 | 4 |
| | 北秋田市 | 96 | 47 | 49 | － | － | － | 19 | 12 | 7 | 9 | 7 | 2 |
| | 北秋田郡計 | 16 | 8 | 8 | － | － | － | 2 | 2 | － | 5 | 3 | 2 |
| | 上小阿仁村 | 16 | 8 | 8 | － | － | － | 2 | 2 | － | 5 | 3 | 2 |
| 能代保健所 | 管内計 | 206 | 99 | 107 | 2 | 1 | 1 | 66 | 36 | 30 | 19 | 6 | 13 |
| | 能代市 | 129 | 54 | 75 | 2 | 1 | 1 | 44 | 22 | 22 | 15 | 5 | 10 |
| | 山本郡 | 77 | 45 | 32 | － | － | － | 22 | 14 | 8 | 4 | 1 | 3 |
| | 藤里町 | 14 | 9 | 5 | － | － | － | 2 | 1 | 1 | 1 | － | 1 |
| | 三種町 | 51 | 26 | 25 | － | － | － | 15 | 9 | 6 | 2 | － | 2 |
| | 八峰町 | 12 | 10 | 2 | － | － | － | 5 | 4 | 1 | 1 | 1 | － |
| 秋田市保健所 | 管内計 | 389 | 173 | 216 | 10 | 4 | 6 | 66 | 34 | 32 | 55 | 34 | 21 |
| | 秋田市 | 389 | 173 | 216 | 10 | 4 | 6 | 66 | 34 | 32 | 55 | 34 | 21 |
| 秋田中央保健所 | 管内計 | 191 | 80 | 111 | 2 | － | 2 | 30 | 16 | 14 | 18 | 11 | 7 |
| | 市部計 | 140 | 62 | 78 | 2 | － | 2 | 23 | 12 | 11 | 16 | 10 | 6 |
| | 男鹿市 | 79 | 35 | 44 | 1 | － | 1 | 8 | 6 | 2 | 13 | 8 | 5 |
| | 潟上市 | 61 | 27 | 34 | 1 | － | 1 | 15 | 6 | 9 | 3 | 2 | 1 |
| | 南秋田郡 | 51 | 18 | 33 | － | － | － | 7 | 4 | 3 | 2 | 1 | 1 |
| | 五城目町 | 27 | 8 | 19 | － | － | － | 4 | 2 | 2 | 1 | － | 1 |
| | 八郎潟町 | 8 | 4 | 4 | － | － | － | 1 | － | 1 | － | － | － |
| | 井川町 | 9 | 5 | 4 | － | － | － | 2 | 2 | － | － | － | － |
| | 大潟村 | 7 | 1 | 6 | － | － | － | － | － | － | 1 | 1 | － |
| 由利本荘保健所 | 管内計 | 246 | 117 | 129 | 9 | 5 | 4 | 33 | 20 | 13 | 19 | 8 | 11 |
| | 由利本荘市 | 179 | 88 | 91 | 7 | 3 | 4 | 23 | 17 | 6 | 16 | 7 | 9 |
| | にかほ市 | 67 | 29 | 38 | 2 | 2 | － | 10 | 3 | 7 | 3 | 1 | 2 |
| 大仙保健所 | 管内計 | 374 | 184 | 190 | 6 | 3 | 3 | 65 | 39 | 26 | 24 | 12 | 12 |
| | 市部計 | 322 | 148 | 174 | 5 | 2 | 3 | 54 | 30 | 24 | 19 | 9 | 10 |
| | 大仙市 | 240 | 109 | 131 | 5 | 2 | 3 | 34 | 19 | 15 | 17 | 9 | 8 |
| | 仙北市 | 82 | 39 | 43 | － | － | － | 20 | 11 | 9 | 2 | － | 2 |
| | 仙北郡 | 52 | 36 | 16 | 1 | 1 | － | 11 | 9 | 2 | 5 | 3 | 2 |
| | 美郷町 | 52 | 36 | 16 | 1 | 1 | － | 11 | 9 | 2 | 5 | 3 | 2 |
| 横手保健所 | 管内計 | 179 | 79 | 100 | 1 | － | 1 | 27 | 9 | 18 | 17 | 9 | 8 |
| | 横手市 | 179 | 79 | 100 | 1 | － | 1 | 27 | 9 | 18 | 17 | 9 | 8 |
| 湯沢保健所 | 管内計 | 190 | 84 | 106 | 1 | 1 | － | 34 | 18 | 16 | 20 | 11 | 9 |
| | 湯沢市 | 133 | 59 | 74 | 1 | 1 | － | 21 | 10 | 11 | 12 | 6 | 6 |
| | 雄勝郡 | 57 | 25 | 32 | － | － | － | 13 | 8 | 5 | 8 | 5 | 3 |
| | 羽後町 | 45 | 19 | 26 | － | － | － | 11 | 6 | 5 | 7 | 4 | 3 |
| | 東成瀬村 | 12 | 6 | 6 | － | － | － | 2 | 2 | － | 1 | 1 | － |

| 09204 | | | 09205 | | | 09206 | | | 09207 | | | 09208 | | | 09300 | | |
|---|---|---|---|---|---|---|---|---|---|---|---|---|---|---|---|---|---|
| 慢性非リウマチ性心内膜疾患 | | | 心　筋　症 | | | 不整脈及び伝導障害 | | | 心　不　全 | | | その他の心疾患 | | | 脳血管疾患 | | |
| 総数 | 男 | 女 | 総数 | 男 | 女 | 総数 | 男 | 女 | 総数 | 男 | 女 | 総数 | 男 | 女 | 総数 | 男 | 女 |
| 107 | 45 | 62 | 52 | 26 | 26 | 291 | 142 | 149 | 1,029 | 417 | 612 | 34 | 16 | 18 | 1,715 | 803 | 912 |
| 90 | 37 | 53 | 46 | 23 | 23 | 253 | 122 | 131 | 911 | 364 | 547 | 29 | 14 | 15 | 1,550 | 721 | 829 |
| 17 | 8 | 9 | 6 | 3 | 3 | 38 | 20 | 18 | 118 | 53 | 65 | 5 | 2 | 3 | 165 | 82 | 83 |
| 16 | 8 | 8 | 3 | 1 | 2 | 65 | 29 | 36 | 96 | 36 | 60 | 5 | 2 | 3 | 240 | 112 | 128 |
| 15 | 7 | 8 | 3 | 1 | 2 | 62 | 27 | 35 | 89 | 34 | 55 | 5 | 2 | 3 | 230 | 108 | 122 |
| 8 | 4 | 4 | 1 | 1 | − | 46 | 19 | 27 | 64 | 23 | 41 | 2 | − | 2 | 132 | 56 | 76 |
| 7 | 3 | 4 | 2 | − | 2 | 16 | 8 | 8 | 25 | 11 | 14 | 3 | 2 | 1 | 98 | 52 | 46 |
| 1 | 1 | − | − | − | − | 3 | 2 | 1 | 7 | 2 | 5 | − | − | − | 10 | 4 | 6 |
| 1 | 1 | − | − | − | − | 3 | 2 | 1 | 7 | 2 | 5 | − | − | − | 10 | 4 | 6 |
| 1 | 1 | − | − | − | − | 15 | 6 | 9 | 53 | 21 | 32 | 8 | 3 | 5 | 71 | 33 | 38 |
| 1 | 1 | − | − | − | − | 13 | 5 | 8 | 46 | 19 | 27 | 8 | 3 | 5 | 68 | 32 | 36 |
| − | − | − | − | − | − | 2 | 1 | 1 | 7 | 2 | 5 | − | − | − | 3 | 1 | 2 |
| − | − | − | − | − | − | 2 | 1 | 1 | 7 | 2 | 5 | − | − | − | 3 | 1 | 2 |
| 11 | 5 | 6 | 2 | 1 | 1 | 20 | 12 | 8 | 84 | 38 | 46 | 2 | − | 2 | 146 | 68 | 78 |
| 7 | 3 | 4 | 1 | − | 1 | 8 | 3 | 5 | 51 | 20 | 31 | 1 | − | 1 | 95 | 47 | 48 |
| 4 | 2 | 2 | 1 | 1 | − | 12 | 9 | 3 | 33 | 18 | 15 | 1 | − | 1 | 51 | 21 | 30 |
| − | − | − | 1 | 1 | − | 2 | 2 | − | 8 | 5 | 3 | − | − | − | 6 | 4 | 2 |
| 4 | 2 | 2 | − | − | − | 9 | 6 | 3 | 20 | 9 | 11 | 1 | − | 1 | 32 | 11 | 21 |
| − | − | − | − | − | − | 1 | 1 | − | 5 | 4 | 1 | − | − | − | 13 | 6 | 7 |
| 22 | 3 | 19 | 20 | 9 | 11 | 51 | 26 | 25 | 160 | 60 | 100 | 5 | 3 | 2 | 379 | 174 | 205 |
| 22 | 3 | 19 | 20 | 9 | 11 | 51 | 26 | 25 | 160 | 60 | 100 | 5 | 3 | 2 | 379 | 174 | 205 |
| 10 | 3 | 7 | 6 | 2 | 4 | 23 | 10 | 13 | 99 | 36 | 63 | 3 | 2 | 1 | 130 | 65 | 65 |
| 5 | − | 5 | 4 | 2 | 2 | 14 | 9 | 5 | 74 | 27 | 47 | 2 | 2 | − | 99 | 47 | 52 |
| 3 | − | 3 | 2 | 1 | 1 | 9 | 5 | 4 | 41 | 13 | 28 | 2 | 2 | − | 58 | 24 | 34 |
| 2 | − | 2 | 2 | 1 | 1 | 5 | 4 | 1 | 33 | 14 | 19 | − | − | − | 41 | 23 | 18 |
| 5 | 3 | 2 | 2 | − | 2 | 9 | 1 | 8 | 25 | 9 | 16 | 1 | − | 1 | 31 | 18 | 13 |
| 1 | 1 | − | 1 | − | 1 | 6 | 1 | 5 | 13 | 4 | 9 | 1 | − | 1 | 17 | 8 | 9 |
| 1 | 1 | − | − | − | − | 1 | − | 1 | 5 | 3 | 2 | − | − | − | 5 | 5 | − |
| 2 | 1 | 1 | 1 | − | 1 | − | − | − | 4 | 2 | 2 | − | − | − | 8 | 4 | 4 |
| 1 | − | 1 | − | − | − | 2 | − | 2 | 3 | − | 3 | − | − | − | 1 | 1 | − |
| 10 | 5 | 5 | 10 | 5 | 5 | 44 | 21 | 23 | 117 | 50 | 67 | 4 | 3 | 1 | 196 | 99 | 97 |
| 6 | 3 | 3 | 5 | 2 | 3 | 34 | 17 | 17 | 84 | 36 | 48 | 4 | 3 | 1 | 138 | 69 | 69 |
| 4 | 2 | 2 | 5 | 3 | 2 | 10 | 4 | 6 | 33 | 14 | 19 | − | − | − | 58 | 30 | 28 |
| 21 | 11 | 10 | 6 | 5 | 1 | 38 | 23 | 15 | 210 | 89 | 121 | 4 | 2 | 2 | 236 | 118 | 118 |
| 15 | 9 | 6 | 5 | 4 | 1 | 34 | 20 | 14 | 189 | 74 | 115 | 1 | − | 1 | 208 | 103 | 105 |
| 13 | 7 | 6 | 4 | 3 | 1 | 27 | 17 | 10 | 139 | 52 | 87 | 1 | − | 1 | 155 | 83 | 72 |
| 2 | 2 | − | 1 | 1 | − | 7 | 3 | 4 | 50 | 22 | 28 | − | − | − | 53 | 20 | 33 |
| 6 | 2 | 4 | 1 | 1 | − | 4 | 3 | 1 | 21 | 15 | 6 | 3 | 2 | 1 | 28 | 15 | 13 |
| 6 | 2 | 4 | 1 | 1 | − | 4 | 3 | 1 | 21 | 15 | 6 | 3 | 2 | 1 | 28 | 15 | 13 |
| 11 | 7 | 4 | 2 | 1 | 1 | 13 | 5 | 8 | 106 | 47 | 59 | 2 | 1 | 1 | 155 | 68 | 87 |
| 11 | 7 | 4 | 2 | 1 | 1 | 13 | 5 | 8 | 106 | 47 | 59 | 2 | 1 | 1 | 155 | 68 | 87 |
| 5 | 2 | 3 | 3 | 2 | 1 | 22 | 10 | 12 | 104 | 40 | 64 | 1 | − | 1 | 162 | 66 | 96 |
| 4 | 2 | 2 | 1 | 1 | − | 14 | 6 | 8 | 79 | 33 | 46 | 1 | − | 1 | 120 | 43 | 77 |
| 1 | − | 1 | 2 | 1 | 1 | 8 | 4 | 4 | 25 | 7 | 18 | − | − | − | 42 | 23 | 19 |
| 1 | − | 1 | 1 | − | 1 | 6 | 4 | 2 | 19 | 5 | 14 | − | − | − | 34 | 17 | 17 |
| − | − | − | 1 | 1 | − | 2 | − | 2 | 6 | 2 | 4 | − | − | − | 8 | 6 | 2 |

第22表　死亡数（性・死因・保健所・市町村別）（つづき）

| 区分 | | 09301 くも膜下出血 | | | 09302 脳内出血 | | | 09303 脳梗塞 | | | 09304 その他の脳血管疾患 | | |
|---|---|---|---|---|---|---|---|---|---|---|---|---|---|
| | | 総数 | 男 | 女 | 総数 | 男 | 女 | 総数 | 男 | 女 | 総数 | 男 | 女 |
| 総数 | | 192 | 63 | 129 | 444 | 244 | 200 | 1,023 | 466 | 557 | 56 | 30 | 26 |
| 市部 | | 172 | 57 | 115 | 394 | 214 | 180 | 935 | 423 | 512 | 49 | 27 | 22 |
| 郡部 | | 20 | 6 | 14 | 50 | 30 | 20 | 88 | 43 | 45 | 7 | 3 | 4 |
| 大館保健所 | 管内計 | 28 | 11 | 17 | 34 | 17 | 17 | 177 | 83 | 94 | 1 | 1 | － |
| | 市部計 | 27 | 11 | 16 | 32 | 16 | 16 | 170 | 80 | 90 | 1 | 1 | － |
| | 大館市 | 15 | 4 | 11 | 19 | 9 | 10 | 97 | 42 | 55 | 1 | 1 | － |
| | 鹿角市 | 12 | 7 | 5 | 13 | 7 | 6 | 73 | 38 | 35 | － | － | － |
| | 鹿角郡 | 1 | － | 1 | 2 | 1 | 1 | 7 | 3 | 4 | － | － | － |
| | 小坂町 | 1 | － | 1 | 2 | 1 | 1 | 7 | 3 | 4 | － | － | － |
| 北秋田保健所 | 管内計 | 8 | － | 8 | 22 | 14 | 8 | 41 | 19 | 22 | － | － | － |
| | 北秋田市 | 8 | － | 8 | 22 | 14 | 8 | 38 | 18 | 20 | － | － | － |
| | 北秋田郡計 | － | － | － | － | － | － | 3 | 1 | 2 | － | － | － |
| | 上小阿仁村 | － | － | － | － | － | － | 3 | 1 | 2 | － | － | － |
| 能代保健所 | 管内計 | 19 | 6 | 13 | 48 | 25 | 23 | 77 | 36 | 41 | 2 | 1 | 1 |
| | 能代市 | 11 | 5 | 6 | 30 | 16 | 14 | 53 | 25 | 28 | 1 | 1 | － |
| | 山本郡 | 8 | 1 | 7 | 18 | 9 | 9 | 24 | 11 | 13 | 1 | － | 1 |
| | 藤里町 | 2 | － | 2 | 1 | 1 | － | 3 | 3 | － | － | － | － |
| | 三種町 | 3 | － | 3 | 14 | 6 | 8 | 15 | 5 | 10 | － | － | － |
| | 八峰町 | 3 | 1 | 2 | 3 | 2 | 1 | 6 | 3 | 3 | 1 | － | 1 |
| 秋田市保健所 | 管内計 | 39 | 9 | 30 | 103 | 55 | 48 | 204 | 92 | 112 | 33 | 18 | 15 |
| | 秋田市 | 39 | 9 | 30 | 103 | 55 | 48 | 204 | 92 | 112 | 33 | 18 | 15 |
| 秋田中央保健所 | 管内計 | 19 | 5 | 14 | 30 | 20 | 10 | 74 | 37 | 37 | 7 | 3 | 4 |
| | 市部計 | 15 | 3 | 12 | 24 | 17 | 7 | 53 | 24 | 29 | 7 | 3 | 4 |
| | 男鹿市 | 5 | － | 5 | 15 | 10 | 5 | 33 | 12 | 21 | 5 | 2 | 3 |
| | 潟上市 | 10 | 3 | 7 | 9 | 7 | 2 | 20 | 12 | 8 | 2 | 1 | 1 |
| | 南秋田郡 | 4 | 2 | 2 | 6 | 3 | 3 | 21 | 13 | 8 | － | － | － |
| | 五城目町 | 2 | 1 | 1 | 3 | 1 | 2 | 12 | 6 | 6 | － | － | － |
| | 八郎潟町 | － | － | － | 1 | 1 | － | 4 | 4 | － | － | － | － |
| | 井川町 | 2 | 1 | 1 | 2 | 1 | 1 | 4 | 2 | 2 | － | － | － |
| | 大潟村 | － | － | － | － | － | － | 1 | 1 | － | － | － | － |
| 由利本荘保健所 | 管内計 | 12 | 7 | 5 | 52 | 26 | 26 | 129 | 64 | 65 | 3 | 2 | 1 |
| | 由利本荘市 | 11 | 6 | 5 | 37 | 17 | 20 | 88 | 44 | 44 | 2 | 2 | － |
| | にかほ市 | 1 | 1 | － | 15 | 9 | 6 | 41 | 20 | 21 | 1 | － | 1 |
| 大仙保健所 | 管内計 | 26 | 9 | 17 | 68 | 39 | 29 | 136 | 66 | 70 | 6 | 4 | 2 |
| | 市部計 | 23 | 8 | 15 | 60 | 33 | 27 | 123 | 60 | 63 | 2 | 2 | － |
| | 大仙市 | 14 | 5 | 9 | 43 | 28 | 15 | 96 | 48 | 48 | 2 | 2 | － |
| | 仙北市 | 9 | 3 | 6 | 17 | 5 | 12 | 27 | 12 | 15 | － | － | － |
| | 仙北郡 | 3 | 1 | 2 | 8 | 6 | 2 | 13 | 6 | 7 | 4 | 2 | 2 |
| | 美郷町 | 3 | 1 | 2 | 8 | 6 | 2 | 13 | 6 | 7 | 4 | 2 | 2 |
| 横手保健所 | 管内計 | 22 | 8 | 14 | 44 | 25 | 19 | 88 | 35 | 53 | 1 | － | 1 |
| | 横手市 | 22 | 8 | 14 | 44 | 25 | 19 | 88 | 35 | 53 | 1 | － | 1 |
| 湯沢保健所 | 管内計 | 19 | 8 | 11 | 43 | 23 | 20 | 97 | 34 | 63 | 3 | 1 | 2 |
| | 湯沢市 | 15 | 6 | 9 | 27 | 12 | 15 | 77 | 25 | 52 | 1 | － | 1 |
| | 雄勝郡 | 4 | 2 | 2 | 16 | 11 | 5 | 20 | 9 | 11 | 2 | 1 | 1 |
| | 羽後町 | 4 | 2 | 2 | 11 | 7 | 4 | 17 | 7 | 10 | 2 | 1 | 1 |
| | 東成瀬村 | － | － | － | 5 | 4 | 1 | 3 | 2 | 1 | － | － | － |

| 09400 大動脈瘤及び解離 | | | 09500 その他の循環器系の疾患 | | | 10000 呼吸器系の疾患 | | | 10100 インフルエンザ | | | 10200 肺炎 | | | 10300 急性気管支炎 | | |
|---|---|---|---|---|---|---|---|---|---|---|---|---|---|---|---|---|---|
| 総数 | 男 | 女 | 総数 | 男 | 女 | 総数 | 男 | 女 | 総数 | 男 | 女 | 総数 | 男 | 女 | 総数 | 男 | 女 |
| 138 | 85 | 53 | 63 | 32 | 31 | 2,158 | 1,240 | 918 | 4 | 3 | 1 | 1,480 | 816 | 664 | 20 | 8 | 12 |
| 124 | 77 | 47 | 53 | 26 | 27 | 1,922 | 1,114 | 808 | 4 | 3 | 1 | 1,317 | 728 | 589 | 19 | 7 | 12 |
| 14 | 8 | 6 | 10 | 6 | 4 | 236 | 126 | 110 | − | − | − | 163 | 88 | 75 | 1 | 1 | − |
| 12 | 9 | 3 | 4 | 2 | 2 | 266 | 149 | 117 | − | − | − | 196 | 103 | 93 | 2 | 1 | 1 |
| 12 | 9 | 3 | 1 | − | 1 | 248 | 137 | 111 | − | − | − | 182 | 93 | 89 | 2 | 1 | 1 |
| 8 | 6 | 2 | 1 | − | 1 | 168 | 92 | 76 | − | − | − | 120 | 58 | 62 | 1 | − | 1 |
| 4 | 3 | 1 | − | − | − | 80 | 45 | 35 | − | − | − | 62 | 35 | 27 | 1 | 1 | − |
| − | − | − | 3 | 2 | 1 | 18 | 12 | 6 | − | − | − | 14 | 10 | 4 | − | − | − |
| − | − | − | 3 | 2 | 1 | 18 | 12 | 6 | − | − | − | 14 | 10 | 4 | − | − | − |
| 5 | 3 | 2 | 2 | 1 | 1 | 137 | 92 | 45 | − | − | − | 96 | 62 | 34 | 1 | 1 | − |
| 5 | 3 | 2 | 2 | 1 | 1 | 123 | 82 | 41 | − | − | − | 89 | 55 | 34 | 1 | 1 | − |
| − | − | − | − | − | − | 14 | 10 | 4 | − | − | − | 7 | 7 | − | − | − | − |
| − | − | − | − | − | − | 14 | 10 | 4 | − | − | − | 7 | 7 | − | − | − | − |
| 7 | 4 | 3 | 6 | 3 | 3 | 206 | 139 | 67 | − | − | − | 149 | 98 | 51 | 1 | − | 1 |
| 3 | 2 | 1 | 4 | 2 | 2 | 136 | 99 | 37 | − | − | − | 94 | 69 | 25 | 1 | − | 1 |
| 4 | 2 | 2 | 2 | 1 | 1 | 70 | 40 | 30 | − | − | − | 55 | 29 | 26 | − | − | − |
| − | − | − | − | − | − | 11 | 6 | 5 | − | − | − | 10 | 5 | 5 | − | − | − |
| 3 | 1 | 2 | 1 | − | 1 | 39 | 22 | 17 | − | − | − | 31 | 16 | 15 | − | − | − |
| 1 | 1 | − | 1 | 1 | − | 20 | 12 | 8 | − | − | − | 14 | 8 | 6 | − | − | − |
| 32 | 20 | 12 | 21 | 13 | 8 | 470 | 280 | 190 | 2 | 1 | 1 | 288 | 168 | 120 | 6 | 1 | 5 |
| 32 | 20 | 12 | 21 | 13 | 8 | 470 | 280 | 190 | 2 | 1 | 1 | 288 | 168 | 120 | 6 | 1 | 5 |
| 11 | 7 | 4 | 3 | 1 | 2 | 170 | 88 | 82 | − | − | − | 113 | 57 | 56 | 2 | 1 | 1 |
| 8 | 5 | 3 | 1 | − | 1 | 117 | 58 | 59 | − | − | − | 82 | 41 | 41 | 1 | − | 1 |
| 3 | 1 | 2 | 1 | − | 1 | 66 | 33 | 33 | − | − | − | 46 | 23 | 23 | 1 | − | 1 |
| 5 | 4 | 1 | − | − | − | 51 | 25 | 26 | − | − | − | 36 | 18 | 18 | − | − | − |
| 3 | 2 | 1 | 2 | 1 | 1 | 53 | 30 | 23 | − | − | − | 31 | 16 | 15 | 1 | 1 | − |
| 2 | 2 | − | 1 | 1 | − | 27 | 16 | 11 | − | − | − | 16 | 8 | 8 | 1 | 1 | − |
| 1 | − | 1 | 1 | − | 1 | 6 | − | 6 | − | − | − | 2 | − | 2 | − | − | − |
| − | − | − | − | − | − | 16 | 11 | 5 | − | − | − | 9 | 5 | 4 | − | − | − |
| − | − | − | − | − | − | 4 | 3 | 1 | − | − | − | 4 | 3 | 1 | − | − | − |
| 20 | 13 | 7 | 5 | 2 | 3 | 229 | 126 | 103 | − | − | − | 153 | 82 | 71 | − | − | − |
| 14 | 10 | 4 | 4 | 2 | 2 | 183 | 103 | 80 | − | − | − | 125 | 67 | 58 | − | − | − |
| 6 | 3 | 3 | 1 | − | 1 | 46 | 23 | 23 | − | − | − | 28 | 15 | 13 | − | − | − |
| 26 | 19 | 7 | 12 | 7 | 5 | 319 | 162 | 157 | 1 | 1 | − | 230 | 106 | 124 | 3 | 1 | 2 |
| 20 | 15 | 5 | 10 | 6 | 4 | 277 | 148 | 129 | 1 | 1 | − | 201 | 95 | 106 | 3 | 1 | 2 |
| 15 | 13 | 2 | 9 | 6 | 3 | 195 | 105 | 90 | − | − | − | 138 | 69 | 69 | 2 | − | 2 |
| 5 | 2 | 3 | 1 | − | 1 | 82 | 43 | 39 | 1 | 1 | − | 63 | 26 | 37 | 1 | 1 | − |
| 6 | 4 | 2 | 2 | 1 | 1 | 42 | 14 | 28 | − | − | − | 29 | 11 | 18 | − | − | − |
| 6 | 4 | 2 | 2 | 1 | 1 | 42 | 14 | 28 | − | − | − | 29 | 11 | 18 | − | − | − |
| 16 | 6 | 10 | 5 | 2 | 3 | 185 | 111 | 74 | 1 | 1 | − | 128 | 77 | 51 | 4 | 3 | 1 |
| 16 | 6 | 10 | 5 | 2 | 3 | 185 | 111 | 74 | 1 | 1 | − | 128 | 77 | 51 | 4 | 3 | 1 |
| 9 | 4 | 5 | 5 | 1 | 4 | 176 | 93 | 83 | − | − | − | 127 | 63 | 64 | 1 | − | 1 |
| 8 | 4 | 4 | 4 | − | 4 | 137 | 73 | 64 | − | − | − | 100 | 48 | 52 | 1 | − | 1 |
| 1 | − | 1 | 1 | 1 | − | 39 | 20 | 19 | − | − | − | 27 | 15 | 12 | − | − | − |
| 1 | − | 1 | 1 | 1 | − | 29 | 14 | 15 | − | − | − | 23 | 12 | 11 | − | − | − |
| − | − | − | − | − | − | 10 | 6 | 4 | − | − | − | 4 | 3 | 1 | − | − | − |

第22表　死亡数（性・死因・保健所・市町村別）（つづき）

| 区分 | | 10400 慢性閉塞肺疾患 | | | 10500 喘息 | | | 10600 その他の呼吸器系の疾患 | | | 11000 消化器系の疾患 | | |
|---|---|---|---|---|---|---|---|---|---|---|---|---|---|
| | | 総数 | 男 | 女 | 総数 | 男 | 女 | 総数 | 男 | 女 | 総数 | 男 | 女 |
| 総数 | | 132 | 99 | 33 | 26 | 16 | 10 | 496 | 298 | 198 | 534 | 275 | 259 |
| 市部 | | 112 | 88 | 24 | 24 | 15 | 9 | 446 | 273 | 173 | 475 | 247 | 228 |
| 郡部 | | 20 | 11 | 9 | 2 | 1 | 1 | 50 | 25 | 25 | 59 | 28 | 31 |
| 大館保健所 | 管内計 | 10 | 9 | 1 | 4 | 1 | 3 | 54 | 35 | 19 | 63 | 33 | 30 |
| | 市部計 | 9 | 8 | 1 | 4 | 1 | 3 | 51 | 34 | 17 | 58 | 32 | 26 |
| | 大館市 | 5 | 5 | − | 3 | − | 3 | 39 | 29 | 10 | 33 | 16 | 17 |
| | 鹿角市 | 4 | 3 | 1 | 1 | 1 | − | 12 | 5 | 7 | 25 | 16 | 9 |
| | 鹿角郡 | 1 | 1 | − | − | − | − | 3 | 1 | 2 | 5 | 1 | 4 |
| | 小坂町 | 1 | 1 | − | − | − | − | 3 | 1 | 2 | 5 | 1 | 4 |
| 北秋田保健所 | 管内計 | 11 | 6 | 5 | 1 | 1 | − | 28 | 22 | 6 | 29 | 16 | 13 |
| | 北秋田市 | 6 | 5 | 1 | 1 | 1 | − | 26 | 20 | 6 | 28 | 16 | 12 |
| | 北秋田郡計 | 5 | 1 | 4 | − | − | − | 2 | 2 | − | 1 | − | 1 |
| | 上小阿仁村 | 5 | 1 | 4 | − | − | − | 2 | 2 | − | 1 | − | 1 |
| 能代保健所 | 管内計 | 11 | 9 | 2 | 4 | 3 | 1 | 41 | 29 | 12 | 49 | 26 | 23 |
| | 能代市 | 8 | 7 | 1 | 3 | 2 | 1 | 30 | 21 | 9 | 32 | 18 | 14 |
| | 山本郡 | 3 | 2 | 1 | 1 | 1 | − | 11 | 8 | 3 | 17 | 8 | 9 |
| | 藤里町 | − | − | − | 1 | 1 | − | − | − | − | 5 | 2 | 3 |
| | 三種町 | 2 | 2 | − | − | − | − | 6 | 4 | 2 | 10 | 6 | 4 |
| | 八峰町 | 1 | − | 1 | − | − | − | 5 | 4 | 1 | 2 | − | 2 |
| 秋田市保健所 | 管内計 | 37 | 28 | 9 | 5 | 3 | 2 | 132 | 79 | 53 | 140 | 74 | 66 |
| | 秋田市 | 37 | 28 | 9 | 5 | 3 | 2 | 132 | 79 | 53 | 140 | 74 | 66 |
| 秋田中央保健所 | 管内計 | 5 | 4 | 1 | 1 | − | 1 | 49 | 26 | 23 | 43 | 22 | 21 |
| | 市部計 | 1 | 1 | − | 1 | − | 1 | 32 | 16 | 16 | 30 | 14 | 16 |
| | 男鹿市 | 1 | 1 | − | − | − | − | 18 | 9 | 9 | 18 | 7 | 11 |
| | 潟上市 | − | − | − | 1 | − | 1 | 14 | 7 | 7 | 12 | 7 | 5 |
| | 南秋田郡 | 4 | 3 | 1 | − | − | − | 17 | 10 | 7 | 13 | 8 | 5 |
| | 五城目町 | 4 | 3 | 1 | − | − | − | 6 | 4 | 2 | 4 | 2 | 2 |
| | 八郎潟町 | − | − | − | − | − | − | 4 | − | 4 | 3 | 2 | 1 |
| | 井川町 | − | − | − | − | − | − | 7 | 6 | 1 | 5 | 3 | 2 |
| | 大潟村 | − | − | − | − | − | − | − | − | − | 1 | 1 | − |
| 由利本荘保健所 | 管内計 | 15 | 12 | 3 | 5 | 3 | 2 | 56 | 29 | 27 | 57 | 32 | 25 |
| | 由利本荘市 | 11 | 9 | 2 | 5 | 3 | 2 | 42 | 24 | 18 | 49 | 27 | 22 |
| | にかほ市 | 4 | 3 | 1 | − | − | − | 14 | 5 | 9 | 8 | 5 | 3 |
| 大仙保健所 | 管内計 | 21 | 16 | 5 | 4 | 3 | 1 | 60 | 35 | 25 | 74 | 34 | 40 |
| | 市部計 | 17 | 14 | 3 | 3 | 3 | − | 52 | 34 | 18 | 64 | 29 | 35 |
| | 大仙市 | 13 | 11 | 2 | 1 | 1 | − | 41 | 24 | 17 | 48 | 23 | 25 |
| | 仙北市 | 4 | 3 | 1 | 2 | 2 | − | 11 | 10 | 1 | 16 | 6 | 10 |
| | 仙北郡 | 4 | 2 | 2 | 1 | − | 1 | 8 | 1 | 7 | 10 | 5 | 5 |
| | 美郷町 | 4 | 2 | 2 | 1 | − | 1 | 8 | 1 | 7 | 10 | 5 | 5 |
| 横手保健所 | 管内計 | 8 | 5 | 3 | 1 | 1 | − | 43 | 24 | 19 | 42 | 20 | 22 |
| | 横手市 | 8 | 5 | 3 | 1 | 1 | − | 43 | 24 | 19 | 42 | 20 | 22 |
| 湯沢保健所 | 管内計 | 14 | 10 | 4 | 1 | 1 | − | 33 | 19 | 14 | 37 | 18 | 19 |
| | 湯沢市 | 11 | 8 | 3 | 1 | 1 | − | 24 | 16 | 8 | 24 | 12 | 12 |
| | 雄勝郡 | 3 | 2 | 1 | − | − | − | 9 | 3 | 6 | 13 | 6 | 7 |
| | 羽後町 | 2 | 2 | − | − | − | − | 4 | − | 4 | 12 | 6 | 6 |
| | 東成瀬村 | 1 | − | 1 | − | − | − | 5 | 3 | 2 | 1 | − | 1 |

平成21年

| 11100 胃潰瘍及び十二指腸潰瘍 | | | 11200 ヘルニア及び腸閉塞 | | | 11300 肝　疾　患 | | | 11301 肝硬変（アルコール性を除く） | | | 11302 その他の肝疾患 | | | 11400 その他の消化器系の疾患 | | |
|---|---|---|---|---|---|---|---|---|---|---|---|---|---|---|---|---|---|
| 総数 | 男 | 女 | 総数 | 男 | 女 | 総数 | 男 | 女 | 総数 | 男 | 女 | 総数 | 男 | 女 | 総数 | 男 | 女 |
| 35 | 18 | 17 | 96 | 36 | 60 | 160 | 103 | 57 | 94 | 57 | 37 | 66 | 46 | 20 | 243 | 118 | 125 |
| 32 | 16 | 16 | 85 | 32 | 53 | 143 | 92 | 51 | 86 | 51 | 35 | 57 | 41 | 16 | 215 | 107 | 108 |
| 3 | 2 | 1 | 11 | 4 | 7 | 17 | 11 | 6 | 8 | 6 | 2 | 9 | 5 | 4 | 28 | 11 | 17 |
| 4 | 3 | 1 | 12 | 4 | 8 | 26 | 16 | 10 | 13 | 8 | 5 | 13 | 8 | 5 | 21 | 10 | 11 |
| 4 | 3 | 1 | 11 | 4 | 7 | 25 | 16 | 9 | 13 | 8 | 5 | 12 | 8 | 4 | 18 | 9 | 9 |
| 1 | 1 | − | 7 | 3 | 4 | 14 | 7 | 7 | 7 | 4 | 3 | 7 | 3 | 4 | 11 | 5 | 6 |
| 3 | 2 | 1 | 4 | 1 | 3 | 11 | 9 | 2 | 6 | 4 | 2 | 5 | 5 | − | 7 | 4 | 3 |
| − | − | − | 1 | − | 1 | 1 | − | 1 | − | − | − | 1 | − | 1 | 3 | 1 | 2 |
| − | − | − | 1 | − | 1 | 1 | − | 1 | − | − | − | 1 | − | 1 | 3 | 1 | 2 |
| − | − | − | 4 | 1 | 3 | 9 | 8 | 1 | 6 | 6 | − | 3 | 2 | 1 | 16 | 7 | 9 |
| − | − | − | 4 | 1 | 3 | 9 | 8 | 1 | 6 | 6 | − | 3 | 2 | 1 | 15 | 7 | 8 |
| − | − | − | − | − | − | − | − | − | − | − | − | − | − | − | 1 | − | 1 |
| − | − | − | − | − | − | − | − | − | − | − | − | − | − | − | 1 | − | 1 |
| 1 | 1 | − | 10 | 4 | 6 | 12 | 9 | 3 | 4 | 3 | 1 | 8 | 6 | 2 | 26 | 12 | 14 |
| 1 | 1 | − | 7 | 2 | 5 | 6 | 6 | − | 2 | 2 | − | 4 | 4 | − | 18 | 9 | 9 |
| − | − | − | 3 | 2 | 1 | 6 | 3 | 3 | 2 | 1 | 1 | 4 | 2 | 2 | 8 | 3 | 5 |
| − | − | − | − | − | − | 2 | 1 | 1 | 2 | 1 | 1 | − | − | − | 3 | 1 | 2 |
| − | − | − | 3 | 2 | 1 | 3 | 2 | 1 | − | − | − | 3 | 2 | 1 | 4 | 2 | 2 |
| − | − | − | − | − | − | 1 | − | 1 | − | − | − | 1 | − | 1 | 1 | − | 1 |
| 7 | 3 | 4 | 23 | 8 | 15 | 46 | 31 | 15 | 25 | 16 | 9 | 21 | 15 | 6 | 64 | 32 | 32 |
| 7 | 3 | 4 | 23 | 8 | 15 | 46 | 31 | 15 | 25 | 16 | 9 | 21 | 15 | 6 | 64 | 32 | 32 |
| 4 | 1 | 3 | 8 | 5 | 3 | 9 | 6 | 3 | 5 | 3 | 2 | 4 | 3 | 1 | 22 | 10 | 12 |
| 2 | − | 2 | 4 | 3 | 1 | 6 | 4 | 2 | 5 | 3 | 2 | 1 | 1 | − | 18 | 7 | 11 |
| 1 | − | 1 | 2 | 2 | − | 5 | 3 | 2 | 4 | 2 | 2 | 1 | 1 | − | 10 | 2 | 8 |
| 1 | − | 1 | 2 | 1 | 1 | 1 | 1 | − | 1 | 1 | − | − | − | − | 8 | 5 | 3 |
| 2 | 1 | 1 | 4 | 2 | 2 | 3 | 2 | 1 | − | − | − | 3 | 2 | 1 | 4 | 3 | 1 |
| 1 | 1 | − | 1 | − | 1 | 1 | − | 1 | − | − | − | 1 | − | 1 | 1 | 1 | − |
| 1 | − | 1 | 1 | 1 | − | − | − | − | − | − | − | − | − | − | 1 | 1 | − |
| − | − | − | 2 | 1 | 1 | 1 | 1 | − | − | − | − | 1 | 1 | − | 2 | 1 | 1 |
| − | − | − | − | − | − | 1 | 1 | − | − | − | − | 1 | 1 | − | − | − | − |
| 4 | 3 | 1 | 15 | 7 | 8 | 20 | 11 | 9 | 15 | 8 | 7 | 5 | 3 | 2 | 18 | 11 | 7 |
| 4 | 3 | 1 | 10 | 5 | 5 | 20 | 11 | 9 | 15 | 8 | 7 | 5 | 3 | 2 | 15 | 8 | 7 |
| − | − | − | 5 | 2 | 3 | − | − | − | − | − | − | − | − | − | 3 | 3 | − |
| 5 | 3 | 2 | 10 | 3 | 7 | 20 | 11 | 9 | 15 | 7 | 8 | 5 | 4 | 1 | 39 | 17 | 22 |
| 5 | 3 | 2 | 9 | 3 | 6 | 17 | 8 | 9 | 12 | 4 | 8 | 5 | 4 | 1 | 33 | 15 | 18 |
| 4 | 2 | 2 | 7 | 2 | 5 | 14 | 8 | 6 | 10 | 4 | 6 | 4 | 4 | − | 23 | 11 | 12 |
| 1 | 1 | − | 2 | 1 | 1 | 3 | − | 3 | 2 | − | 2 | 1 | − | 1 | 10 | 4 | 6 |
| − | − | − | 1 | − | 1 | 3 | 3 | − | 3 | 3 | − | − | − | − | 6 | 2 | 4 |
| − | − | − | 1 | − | 1 | 3 | 3 | − | 3 | 3 | − | − | − | − | 6 | 2 | 4 |
| 5 | 2 | 3 | 10 | 4 | 6 | 8 | 4 | 4 | 4 | 1 | 3 | 4 | 3 | 1 | 19 | 10 | 9 |
| 5 | 2 | 3 | 10 | 4 | 6 | 8 | 4 | 4 | 4 | 1 | 3 | 4 | 3 | 1 | 19 | 10 | 9 |
| 5 | 2 | 3 | 4 | − | 4 | 10 | 7 | 3 | 7 | 5 | 2 | 3 | 2 | 1 | 18 | 9 | 9 |
| 4 | 1 | 3 | 2 | − | 2 | 6 | 4 | 2 | 4 | 3 | 1 | 2 | 1 | 1 | 12 | 7 | 5 |
| 1 | 1 | − | 2 | − | 2 | 4 | 3 | 1 | 3 | 2 | 1 | 1 | 1 | − | 6 | 2 | 4 |
| 1 | 1 | − | 1 | − | 1 | 4 | 3 | 1 | 3 | 2 | 1 | 1 | 1 | − | 6 | 2 | 4 |
| − | − | − | 1 | − | 1 | − | − | − | − | − | − | − | − | − | − | − | − |

第22表　死亡数（性・死因・保健所・市町村別）（つづき）

| 区分 | | 12000 皮膚及び皮下組織の疾患 | | | 13000 筋骨格系及び結合組織の疾患 | | | 14000 腎尿路性器系の疾患 | | | 14100 糸球体疾患及び腎尿細管間質性疾患 | | |
|---|---|---|---|---|---|---|---|---|---|---|---|---|---|
| | | 総数 | 男 | 女 | 総数 | 男 | 女 | 総数 | 男 | 女 | 総数 | 男 | 女 |
| 総数 | | 11 | 2 | 9 | 44 | 12 | 32 | 419 | 177 | 242 | 54 | 17 | 37 |
| 市部 | | 10 | 2 | 8 | 42 | 10 | 32 | 372 | 157 | 215 | 49 | 15 | 34 |
| 郡部 | | 1 | − | 1 | 2 | 2 | − | 47 | 20 | 27 | 5 | 2 | 3 |
| 大館保健所 | 管内計 | 1 | 1 | − | 6 | 4 | 2 | 45 | 21 | 24 | 5 | 2 | 3 |
| | 市部計 | 1 | 1 | − | 6 | 4 | 2 | 43 | 20 | 23 | 5 | 2 | 3 |
| | 大館市 | 1 | 1 | − | 3 | 3 | − | 24 | 10 | 14 | − | − | − |
| | 鹿角市 | − | − | − | 3 | 1 | 2 | 19 | 10 | 9 | 5 | 2 | 3 |
| | 鹿角郡 | − | − | − | − | − | − | 2 | 1 | 1 | − | − | − |
| | 小坂町 | − | − | − | − | − | − | 2 | 1 | 1 | − | − | − |
| 北秋田保健所 | 管内計 | 1 | − | 1 | 1 | − | 1 | 12 | 6 | 6 | 2 | 1 | 1 |
| | 北秋田市 | 1 | − | 1 | 1 | − | 1 | 10 | 5 | 5 | 1 | 1 | − |
| | 北秋田郡計 | − | − | − | − | − | − | 2 | 1 | 1 | 1 | − | 1 |
| | 上小阿仁村 | − | − | − | − | − | − | 2 | 1 | 1 | 1 | − | 1 |
| 能代保健所 | 管内計 | − | − | − | 1 | 1 | − | 32 | 13 | 19 | 4 | 2 | 2 |
| | 能代市 | − | − | − | − | − | − | 23 | 9 | 14 | 2 | 1 | 1 |
| | 山本郡 | − | − | − | 1 | 1 | − | 9 | 4 | 5 | 2 | 1 | 1 |
| | 藤里町 | − | − | − | − | − | − | 1 | − | 1 | − | − | − |
| | 三種町 | − | − | − | 1 | 1 | − | 5 | 3 | 2 | − | − | − |
| | 八峰町 | − | − | − | − | − | − | 3 | 1 | 2 | 2 | 1 | 1 |
| 秋田市保健所 | 管内計 | 3 | − | 3 | 15 | 4 | 11 | 85 | 34 | 51 | 17 | 5 | 12 |
| | 秋田市 | 3 | − | 3 | 15 | 4 | 11 | 85 | 34 | 51 | 17 | 5 | 12 |
| 秋田中央保健所 | 管内計 | 2 | − | 2 | 3 | 1 | 2 | 49 | 21 | 28 | 2 | − | 2 |
| | 市部計 | 1 | − | 1 | 2 | − | 2 | 33 | 15 | 18 | 1 | − | 1 |
| | 男鹿市 | − | − | − | − | − | − | 16 | 8 | 8 | − | − | − |
| | 潟上市 | 1 | − | 1 | 2 | − | 2 | 17 | 7 | 10 | 1 | − | 1 |
| | 南秋田郡 | 1 | − | 1 | 1 | 1 | − | 16 | 6 | 10 | 1 | − | 1 |
| | 五城目町 | − | − | − | 1 | 1 | − | 7 | 2 | 5 | 1 | − | 1 |
| | 八郎潟町 | − | − | − | − | − | − | 5 | 3 | 2 | − | − | − |
| | 井川町 | 1 | − | 1 | − | − | − | 2 | 1 | 1 | − | − | − |
| | 大潟村 | − | − | − | − | − | − | 2 | − | 2 | − | − | − |
| 由利本荘保健所 | 管内計 | − | − | − | 8 | − | 8 | 51 | 24 | 27 | 6 | 3 | 3 |
| | 由利本荘市 | − | − | − | 7 | − | 7 | 37 | 19 | 18 | 6 | 3 | 3 |
| | にかほ市 | − | − | − | 1 | − | 1 | 14 | 5 | 9 | − | − | − |
| 大仙保健所 | 管内計 | 2 | − | 2 | 4 | 1 | 3 | 65 | 31 | 34 | 8 | 1 | 7 |
| | 市部計 | 2 | − | 2 | 4 | 1 | 3 | 57 | 26 | 31 | 8 | 1 | 7 |
| | 大仙市 | 1 | − | 1 | 4 | 1 | 3 | 39 | 18 | 21 | 6 | 1 | 5 |
| | 仙北市 | 1 | − | 1 | − | − | − | 18 | 8 | 10 | 2 | − | 2 |
| | 仙北郡 | − | − | − | − | − | − | 8 | 5 | 3 | − | − | − |
| | 美郷町 | − | − | − | − | − | − | 8 | 5 | 3 | − | − | − |
| 横手保健所 | 管内計 | 1 | − | 1 | 4 | 1 | 3 | 47 | 14 | 33 | 5 | 2 | 3 |
| | 横手市 | 1 | − | 1 | 4 | 1 | 3 | 47 | 14 | 33 | 5 | 2 | 3 |
| 湯沢保健所 | 管内計 | 1 | 1 | − | 2 | − | 2 | 33 | 13 | 20 | 5 | 1 | 4 |
| | 湯沢市 | 1 | 1 | − | 2 | − | 2 | 23 | 10 | 13 | 4 | − | 4 |
| | 雄勝郡 | − | − | − | − | − | − | 10 | 3 | 7 | 1 | 1 | − |
| | 羽後町 | − | − | − | − | − | − | 10 | 3 | 7 | 1 | 1 | − |
| | 東成瀬村 | − | − | − | − | − | − | − | − | − | − | − | − |

| 14200 | | | 14201 | | | 14202 | | | 14203 | | | 14300 | | | 15000 | | |
|---|---|---|---|---|---|---|---|---|---|---|---|---|---|---|---|---|---|
| 腎　不　全 | | | 急性腎不全 | | | 慢性腎不全 | | | 詳細不明の腎不全 | | | その他の尿路性器系の疾患 | | | 妊娠、分娩及び産じょく | | |
| 総数 | 男 | 女 | 総数 | 男 | 女 | 総数 | 男 | 女 | 総数 | 男 | 女 | 総数 | 男 | 女 | 総数 | 男 | 女 |
| 304 | 139 | 165 | 64 | 29 | 35 | 207 | 93 | 114 | 33 | 17 | 16 | 61 | 21 | 40 | − | ・ | − |
| 268 | 123 | 145 | 58 | 28 | 30 | 183 | 83 | 100 | 27 | 12 | 15 | 55 | 19 | 36 | − | ・ | − |
| 36 | 16 | 20 | 6 | 1 | 5 | 24 | 10 | 14 | 6 | 5 | 1 | 6 | 2 | 4 | − | ・ | − |
| 38 | 18 | 20 | 5 | 1 | 4 | 29 | 14 | 15 | 4 | 3 | 1 | 2 | 1 | 1 | − | − | − |
| 37 | 18 | 19 | 5 | 1 | 4 | 28 | 14 | 14 | 4 | 3 | 1 | 1 | − | 1 | − | − | − |
| 23 | 10 | 13 | 3 | 1 | 2 | 16 | 6 | 10 | 4 | 3 | 1 | 1 | − | 1 | − | − | − |
| 14 | 8 | 6 | 2 | − | 2 | 12 | 8 | 4 | − | − | − | − | − | − | − | − | − |
| 1 | − | 1 | − | − | − | 1 | − | 1 | − | − | − | 1 | 1 | − | − | − | − |
| 1 | − | 1 | − | − | − | 1 | − | 1 | − | − | − | 1 | 1 | − | − | − | − |
| 7 | 4 | 3 | − | − | − | 6 | 3 | 3 | 1 | 1 | − | 3 | 1 | 2 | − | − | − |
| 7 | 4 | 3 | − | − | − | 6 | 3 | 3 | 1 | 1 | − | 2 | − | 2 | − | − | − |
| − | − | − | − | − | − | − | − | − | − | − | − | 1 | 1 | − | − | − | − |
| − | − | − | − | − | − | − | − | − | − | − | − | 1 | 1 | − | − | − | − |
| 25 | 10 | 15 | 9 | 3 | 6 | 9 | 4 | 5 | 7 | 3 | 4 | 3 | 1 | 2 | − | − | − |
| 19 | 7 | 12 | 7 | 2 | 5 | 6 | 3 | 3 | 6 | 2 | 4 | 2 | 1 | 1 | − | − | − |
| 6 | 3 | 3 | 2 | 1 | 1 | 3 | 1 | 2 | 1 | 1 | − | 1 | − | 1 | − | − | − |
| 1 | − | 1 | 1 | − | 1 | − | − | − | − | − | − | − | − | − | − | − | − |
| 5 | 3 | 2 | 1 | 1 | − | 3 | 1 | 2 | 1 | 1 | − | − | − | − | − | − | − |
| − | − | − | − | − | − | − | − | − | − | − | − | 1 | − | 1 | − | − | − |
| 63 | 26 | 37 | 12 | 8 | 4 | 46 | 18 | 28 | 5 | − | 5 | 5 | 3 | 2 | − | − | − |
| 63 | 26 | 37 | 12 | 8 | 4 | 46 | 18 | 28 | 5 | − | 5 | 5 | 3 | 2 | − | − | − |
| 40 | 18 | 22 | 12 | 5 | 7 | 27 | 12 | 15 | 1 | 1 | − | 7 | 3 | 4 | − | − | − |
| 27 | 12 | 15 | 8 | 5 | 3 | 19 | 7 | 12 | − | − | − | 5 | 3 | 2 | − | − | − |
| 12 | 5 | 7 | 3 | 2 | 1 | 9 | 3 | 6 | − | − | − | 4 | 3 | 1 | − | − | − |
| 15 | 7 | 8 | 5 | 3 | 2 | 10 | 4 | 6 | − | − | − | 1 | − | 1 | − | − | − |
| 13 | 6 | 7 | 4 | − | 4 | 8 | 5 | 3 | 1 | 1 | − | 2 | − | 2 | − | − | − |
| 5 | 2 | 3 | 2 | − | 2 | 2 | 1 | 1 | 1 | 1 | − | 1 | − | 1 | − | − | − |
| 5 | 3 | 2 | 1 | − | 1 | 4 | 3 | 1 | − | − | − | − | − | − | − | − | − |
| 2 | 1 | 1 | 1 | − | 1 | 1 | 1 | − | − | − | − | − | − | − | − | − | − |
| 1 | − | 1 | − | − | − | 1 | − | 1 | − | − | − | 1 | − | 1 | − | − | − |
| 34 | 15 | 19 | 7 | 2 | 5 | 25 | 13 | 12 | 2 | − | 2 | 11 | 6 | 5 | − | − | − |
| 24 | 13 | 11 | 5 | 2 | 3 | 19 | 11 | 8 | − | − | − | 7 | 3 | 4 | − | − | − |
| 10 | 2 | 8 | 2 | − | 2 | 6 | 2 | 4 | 2 | − | 2 | 4 | 3 | 1 | − | − | − |
| 48 | 27 | 21 | 7 | 4 | 3 | 34 | 18 | 16 | 7 | 5 | 2 | 9 | 3 | 6 | − | − | − |
| 40 | 22 | 18 | 7 | 4 | 3 | 29 | 16 | 13 | 4 | 2 | 2 | 9 | 3 | 6 | − | − | − |
| 27 | 14 | 13 | 6 | 3 | 3 | 17 | 9 | 8 | 4 | 2 | 2 | 6 | 3 | 3 | − | − | − |
| 13 | 8 | 5 | 1 | 1 | − | 12 | 7 | 5 | − | − | − | 3 | − | 3 | − | − | − |
| 8 | 5 | 3 | − | − | − | 5 | 2 | 3 | 3 | 3 | − | − | − | − | − | − | − |
| 8 | 5 | 3 | − | − | − | 5 | 2 | 3 | 3 | 3 | − | − | − | − | − | − | − |
| 25 | 10 | 15 | 8 | 3 | 5 | 14 | 4 | 10 | 3 | 3 | − | 17 | 2 | 15 | − | − | − |
| 25 | 10 | 15 | 8 | 3 | 5 | 14 | 4 | 10 | 3 | 3 | − | 17 | 2 | 15 | − | − | − |
| 24 | 11 | 13 | 4 | 3 | 1 | 17 | 7 | 10 | 3 | 1 | 2 | 4 | 1 | 3 | − | − | − |
| 16 | 9 | 7 | 4 | 3 | 1 | 10 | 5 | 5 | 2 | 1 | 1 | 3 | 1 | 2 | − | − | − |
| 8 | 2 | 6 | − | − | − | 7 | 2 | 5 | 1 | − | 1 | 1 | − | 1 | − | − | − |
| 8 | 2 | 6 | − | − | − | 7 | 2 | 5 | 1 | − | 1 | 1 | − | 1 | − | − | − |
| − | − | − | − | − | − | − | − | − | − | − | − | − | − | − | − | − | − |

第22表　死亡数（性・死因・保健所・市町村別）（つづき）

| 区分 | | 16000 周産期に発生した病態 | | | 16100 妊娠期間及び胎児発育に関連する障害 | | | 16200 出産外傷 | | | 16300 周産期に特異的な呼吸障害及び心血管障害 | | | 16400 周産期に特異的な感染症 | | |
|---|---|---|---|---|---|---|---|---|---|---|---|---|---|---|---|---|
| | | 総数 | 男 | 女 | 総数 | 男 | 女 | 総数 | 男 | 女 | 総数 | 男 | 女 | 総数 | 男 | 女 |
| 総数 | | 3 | 1 | 2 | − | − | − | − | − | − | 1 | 1 | − | 1 | − | 1 |
| 市部 | | 3 | 1 | 2 | − | − | − | − | − | − | 1 | 1 | − | 1 | − | 1 |
| 郡部 | | − | − | − | − | − | − | − | − | − | − | − | − | − | − | − |
| 大館保健所 | 管内計 | − | − | − | − | − | − | − | − | − | − | − | − | − | − | − |
| | 市部計 | − | − | − | − | − | − | − | − | − | − | − | − | − | − | − |
| | 大館市 | − | − | − | − | − | − | − | − | − | − | − | − | − | − | − |
| | 鹿角市 | − | − | − | − | − | − | − | − | − | − | − | − | − | − | − |
| | 鹿角郡 | − | − | − | − | − | − | − | − | − | − | − | − | − | − | − |
| | 小坂町 | − | − | − | − | − | − | − | − | − | − | − | − | − | − | − |
| 北秋田保健所 | 管内計 | − | − | − | − | − | − | − | − | − | − | − | − | − | − | − |
| | 北秋田市 | − | − | − | − | − | − | − | − | − | − | − | − | − | − | − |
| | 北秋田郡計 | − | − | − | − | − | − | − | − | − | − | − | − | − | − | − |
| | 上小阿仁村 | − | − | − | − | − | − | − | − | − | − | − | − | − | − | − |
| 能代保健所 | 管内計 | − | − | − | − | − | − | − | − | − | − | − | − | − | − | − |
| | 能代市 | − | − | − | − | − | − | − | − | − | − | − | − | − | − | − |
| | 山本郡 | − | − | − | − | − | − | − | − | − | − | − | − | − | − | − |
| | 藤里町 | − | − | − | − | − | − | − | − | − | − | − | − | − | − | − |
| | 三種町 | − | − | − | − | − | − | − | − | − | − | − | − | − | − | − |
| | 八峰町 | − | − | − | − | − | − | − | − | − | − | − | − | − | − | − |
| 秋田市保健所 | 管内計 | 1 | 1 | − | − | − | − | − | − | − | 1 | 1 | − | − | − | − |
| | 秋田市 | 1 | 1 | − | − | − | − | − | − | − | 1 | 1 | − | − | − | − |
| 秋田中央保健所 | 管内計 | − | − | − | − | − | − | − | − | − | − | − | − | − | − | − |
| | 市部計 | − | − | − | − | − | − | − | − | − | − | − | − | − | − | − |
| | 男鹿市 | − | − | − | − | − | − | − | − | − | − | − | − | − | − | − |
| | 潟上市 | − | − | − | − | − | − | − | − | − | − | − | − | − | − | − |
| | 南秋田郡 | − | − | − | − | − | − | − | − | − | − | − | − | − | − | − |
| | 五城目町 | − | − | − | − | − | − | − | − | − | − | − | − | − | − | − |
| | 八郎潟町 | − | − | − | − | − | − | − | − | − | − | − | − | − | − | − |
| | 井川町 | − | − | − | − | − | − | − | − | − | − | − | − | − | − | − |
| | 大潟村 | − | − | − | − | − | − | − | − | − | − | − | − | − | − | − |
| 由利本荘保健所 | 管内計 | 2 | − | 2 | − | − | − | − | − | − | − | − | − | 1 | − | 1 |
| | 由利本荘市 | 2 | − | 2 | − | − | − | − | − | − | − | − | − | 1 | − | 1 |
| | にかほ市 | − | − | − | − | − | − | − | − | − | − | − | − | − | − | − |
| 大仙保健所 | 管内計 | − | − | − | − | − | − | − | − | − | − | − | − | − | − | − |
| | 市部計 | − | − | − | − | − | − | − | − | − | − | − | − | − | − | − |
| | 大仙市 | − | − | − | − | − | − | − | − | − | − | − | − | − | − | − |
| | 仙北市 | − | − | − | − | − | − | − | − | − | − | − | − | − | − | − |
| | 仙北郡 | − | − | − | − | − | − | − | − | − | − | − | − | − | − | − |
| | 美郷町 | − | − | − | − | − | − | − | − | − | − | − | − | − | − | − |
| 横手保健所 | 管内計 | − | − | − | − | − | − | − | − | − | − | − | − | − | − | − |
| | 横手市 | − | − | − | − | − | − | − | − | − | − | − | − | − | − | − |
| 湯沢保健所 | 管内計 | − | − | − | − | − | − | − | − | − | − | − | − | − | − | − |
| | 湯沢市 | − | − | − | − | − | − | − | − | − | − | − | − | − | − | − |
| | 雄勝郡 | − | − | − | − | − | − | − | − | − | − | − | − | − | − | − |
| | 羽後町 | − | − | − | − | − | − | − | − | − | − | − | − | − | − | − |
| | 東成瀬村 | − | − | − | − | − | − | − | − | − | − | − | − | − | − | − |

| 16500 胎児及び新生児の出血性障害及び血液障害 | | | 16600 その他の周産期に発生した病態 | | | 17000 先天奇形、変形及び染色体異常 | | | 17100 神経系の先天奇形 | | | 17200 循環器系の先天奇形 | | | 17201 心臓の先天奇形 | | |
|---|---|---|---|---|---|---|---|---|---|---|---|---|---|---|---|---|---|
| 総数 | 男 | 女 | 総数 | 男 | 女 | 総数 | 男 | 女 | 総数 | 男 | 女 | 総数 | 男 | 女 | 総数 | 男 | 女 |
| − | − | − | 1 | − | 1 | 19 | 11 | 8 | 4 | 2 | 2 | 6 | 3 | 3 | 4 | 2 | 2 |
| − | − | − | 1 | − | 1 | 18 | 10 | 8 | 4 | 2 | 2 | 6 | 3 | 3 | 4 | 2 | 2 |
| − | − | − | − | − | − | 1 | 1 | − | − | − | − | − | − | − | − | − | − |
| − | − | − | − | − | − | 1 | 1 | − | − | − | − | − | − | − | − | − | − |
| − | − | − | − | − | − | 1 | 1 | − | − | − | − | − | − | − | − | − | − |
| − | − | − | − | − | − | − | − | − | − | − | − | − | − | − | − | − | − |
| − | − | − | − | − | − | 1 | 1 | − | − | − | − | − | − | − | − | − | − |
| − | − | − | − | − | − | − | − | − | − | − | − | − | − | − | − | − | − |
| − | − | − | − | − | − | − | − | − | − | − | − | − | − | − | − | − | − |
| − | − | − | − | − | − | 1 | − | 1 | − | − | − | − | − | − | − | − | − |
| − | − | − | − | − | − | 1 | − | 1 | − | − | − | − | − | − | − | − | − |
| − | − | − | − | − | − | − | − | − | − | − | − | − | − | − | − | − | − |
| − | − | − | − | − | − | − | − | − | − | − | − | − | − | − | − | − | − |
| − | − | − | − | − | − | − | − | − | − | − | − | − | − | − | − | − | − |
| − | − | − | − | − | − | − | − | − | − | − | − | − | − | − | − | − | − |
| − | − | − | − | − | − | − | − | − | − | − | − | − | − | − | − | − | − |
| − | − | − | − | − | − | − | − | − | − | − | − | − | − | − | − | − | − |
| − | − | − | − | − | − | − | − | − | − | − | − | − | − | − | − | − | − |
| − | − | − | − | − | − | − | − | − | − | − | − | − | − | − | − | − | − |
| − | − | − | − | − | − | − | − | − | − | − | − | − | − | − | − | − | − |
| − | − | − | − | − | − | − | − | − | − | − | − | − | − | − | − | − | − |
| − | − | − | − | − | − | 5 | 3 | 2 | 1 | 1 | − | 2 | 1 | 1 | 1 | 1 | − |
| − | − | − | − | − | − | 5 | 3 | 2 | 1 | 1 | − | 2 | 1 | 1 | 1 | 1 | − |
| − | − | − | − | − | − | 3 | 1 | 2 | 1 | − | 1 | 1 | − | 1 | 1 | − | 1 |
| − | − | − | − | − | − | 2 | − | 2 | 1 | − | 1 | 1 | − | 1 | 1 | − | 1 |
| − | − | − | − | − | − | 1 | − | 1 | − | − | − | 1 | − | 1 | 1 | − | 1 |
| − | − | − | − | − | − | 1 | − | 1 | 1 | − | 1 | − | − | − | − | − | − |
| − | − | − | − | − | − | 1 | 1 | − | − | − | − | − | − | − | − | − | − |
| − | − | − | − | − | − | − | − | − | − | − | − | − | − | − | − | − | − |
| − | − | − | − | − | − | − | − | − | − | − | − | − | − | − | − | − | − |
| − | − | − | − | − | − | − | − | − | − | − | − | − | − | − | − | − | − |
| − | − | − | − | − | − | 1 | 1 | − | − | − | − | − | − | − | − | − | − |
| − | − | − | 1 | − | 1 | 5 | 3 | 2 | 2 | 1 | 1 | 1 | 1 | − | − | − | − |
| − | − | − | 1 | − | 1 | 3 | 1 | 2 | 1 | − | 1 | − | − | − | − | − | − |
| − | − | − | − | − | − | 2 | 2 | − | 1 | 1 | − | 1 | 1 | − | − | − | − |
| − | − | − | − | − | − | 2 | 1 | 1 | − | − | − | 2 | 1 | 1 | 2 | 1 | 1 |
| − | − | − | − | − | − | 2 | 1 | 1 | − | − | − | 2 | 1 | 1 | 2 | 1 | 1 |
| − | − | − | − | − | − | 2 | 1 | 1 | − | − | − | 2 | 1 | 1 | 2 | 1 | 1 |
| − | − | − | − | − | − | − | − | − | − | − | − | − | − | − | − | − | − |
| − | − | − | − | − | − | − | − | − | − | − | − | − | − | − | − | − | − |
| − | − | − | − | − | − | − | − | − | − | − | − | − | − | − | − | − | − |
| − | − | − | − | − | − | 1 | 1 | − | − | − | − | − | − | − | − | − | − |
| − | − | − | − | − | − | 1 | 1 | − | − | − | − | − | − | − | − | − | − |
| − | − | − | − | − | − | 1 | 1 | − | − | − | − | − | − | − | − | − | − |
| − | − | − | − | − | − | 1 | 1 | − | − | − | − | − | − | − | − | − | − |
| − | − | − | − | − | − | − | − | − | − | − | − | − | − | − | − | − | − |
| − | − | − | − | − | − | − | − | − | − | − | − | − | − | − | − | − | − |
| − | − | − | − | − | − | − | − | − | − | − | − | − | − | − | − | − | − |

第22表　死亡数（性・死因・保健所・市町村別）（つづき）

| 区分 | | 17202 その他の循環器系の先天奇形 | | | 17300 消化器系の先天奇形 | | | 17400 その他の先天奇形及び変形 | | | 17500 染色体異常、他に分類されないもの | | | 18000 症状、徴候及び異常臨床所見・異常検査所見で他に分類されないもの | | |
|---|---|---|---|---|---|---|---|---|---|---|---|---|---|---|---|---|
| | | 総数 | 男 | 女 | 総数 | 男 | 女 | 総数 | 男 | 女 | 総数 | 男 | 女 | 総数 | 男 | 女 |
| 総数 | | 2 | 1 | 1 | 1 | − | 1 | 7 | 6 | 1 | 1 | − | 1 | 577 | 193 | 384 |
| 市部 | | 2 | 1 | 1 | 1 | − | 1 | 6 | 5 | 1 | 1 | − | 1 | 476 | 168 | 308 |
| 郡部 | | − | − | − | − | − | − | 1 | 1 | − | − | − | − | 101 | 25 | 76 |
| 大館保健所 | 管内計 | − | − | − | − | − | − | 1 | 1 | − | − | − | − | 55 | 18 | 37 |
| | 市部計 | − | − | − | − | − | − | 1 | 1 | − | − | − | − | 50 | 17 | 33 |
| | 大館市 | − | − | − | − | − | − | − | − | − | − | − | − | 33 | 8 | 25 |
| | 鹿角市 | − | − | − | − | − | − | 1 | 1 | − | − | − | − | 17 | 9 | 8 |
| | 鹿角郡 | − | − | − | − | − | − | − | − | − | − | − | − | 5 | 1 | 4 |
| | 小坂町 | − | − | − | − | − | − | − | − | − | − | − | − | 5 | 1 | 4 |
| 北秋田保健所 | 管内計 | − | − | − | − | − | − | 1 | − | 1 | − | − | − | 41 | 16 | 25 |
| | 北秋田市 | − | − | − | − | − | − | 1 | − | 1 | − | − | − | 38 | 15 | 23 |
| | 北秋田郡計 | − | − | − | − | − | − | − | − | − | − | − | − | 3 | 1 | 2 |
| | 上小阿仁村 | − | − | − | − | − | − | − | − | − | − | − | − | 3 | 1 | 2 |
| 能代保健所 | 管内計 | − | − | − | − | − | − | − | − | − | − | − | − | 66 | 18 | 48 |
| | 能代市 | − | − | − | − | − | − | − | − | − | − | − | − | 27 | 8 | 19 |
| | 山本郡 | − | − | − | − | − | − | − | − | − | − | − | − | 39 | 10 | 29 |
| | 藤里町 | − | − | − | − | − | − | − | − | − | − | − | − | 1 | 1 | − |
| | 三種町 | − | − | − | − | − | − | − | − | − | − | − | − | 27 | 5 | 22 |
| | 八峰町 | − | − | − | − | − | − | − | − | − | − | − | − | 11 | 4 | 7 |
| 秋田市保健所 | 管内計 | 1 | − | 1 | 1 | − | 1 | 1 | 1 | − | − | − | − | 138 | 51 | 87 |
| | 秋田市 | 1 | − | 1 | 1 | − | 1 | 1 | 1 | − | − | − | − | 138 | 51 | 87 |
| 秋田中央保健所 | 管内計 | − | − | − | − | − | − | 1 | 1 | − | − | − | − | 36 | 11 | 25 |
| | 市部計 | − | − | − | − | − | − | − | − | − | − | − | − | 21 | 10 | 11 |
| | 男鹿市 | − | − | − | − | − | − | − | − | − | − | − | − | 13 | 5 | 8 |
| | 潟上市 | − | − | − | − | − | − | − | − | − | − | − | − | 8 | 5 | 3 |
| | 南秋田郡 | − | − | − | − | − | − | 1 | 1 | − | − | − | − | 15 | 1 | 14 |
| | 五城目町 | − | − | − | − | − | − | − | − | − | − | − | − | 9 | 1 | 8 |
| | 八郎潟町 | − | − | − | − | − | − | − | − | − | − | − | − | 4 | − | 4 |
| | 井川町 | − | − | − | − | − | − | − | − | − | − | − | − | 1 | − | 1 |
| | 大潟村 | − | − | − | − | − | − | 1 | 1 | − | − | − | − | 1 | − | 1 |
| 由利本荘保健所 | 管内計 | 1 | 1 | − | − | − | − | 1 | 1 | − | 1 | − | 1 | 42 | 12 | 30 |
| | 由利本荘市 | − | − | − | − | − | − | 1 | 1 | − | 1 | − | 1 | 34 | 9 | 25 |
| | にかほ市 | 1 | 1 | − | − | − | − | − | − | − | − | − | − | 8 | 3 | 5 |
| 大仙保健所 | 管内計 | − | − | − | − | − | − | − | − | − | − | − | − | 87 | 26 | 61 |
| | 市部計 | − | − | − | − | − | − | − | − | − | − | − | − | 68 | 21 | 47 |
| | 大仙市 | − | − | − | − | − | − | − | − | − | − | − | − | 42 | 13 | 29 |
| | 仙北市 | − | − | − | − | − | − | − | − | − | − | − | − | 26 | 8 | 18 |
| | 仙北郡 | − | − | − | − | − | − | − | − | − | − | − | − | 19 | 5 | 14 |
| | 美郷町 | − | − | − | − | − | − | − | − | − | − | − | − | 19 | 5 | 14 |
| 横手保健所 | 管内計 | − | − | − | − | − | − | 1 | 1 | − | − | − | − | 54 | 16 | 38 |
| | 横手市 | − | − | − | − | − | − | 1 | 1 | − | − | − | − | 54 | 16 | 38 |
| 湯沢保健所 | 管内計 | − | − | − | − | − | − | 1 | 1 | − | − | − | − | 58 | 25 | 33 |
| | 湯沢市 | − | − | − | − | − | − | 1 | 1 | − | − | − | − | 38 | 18 | 20 |
| | 雄勝郡 | − | − | − | − | − | − | − | − | − | − | − | − | 20 | 7 | 13 |
| | 羽後町 | − | − | − | − | − | − | − | − | − | − | − | − | 19 | 7 | 12 |
| | 東成瀬村 | − | − | − | − | − | − | − | − | − | − | − | − | 1 | − | 1 |

| 18100 老衰 | | | 18200 乳幼児突然死症候群 | | | 18300 その他の症状、徴候及び異常臨床所見・異常検査所見で他に分類されないもの | | | 20000 傷病及び死亡の外因 | | | 20100 不慮の事故 | | | 20101 交通事故 | | |
|---|---|---|---|---|---|---|---|---|---|---|---|---|---|---|---|---|---|
| 総数 | 男 | 女 | 総数 | 男 | 女 | 総数 | 男 | 女 | 総数 | 男 | 女 | 総数 | 男 | 女 | 総数 | 男 | 女 |
| 396 | 90 | 306 | 1 | − | 1 | 180 | 103 | 77 | 1,042 | 648 | 394 | 578 | 339 | 239 | 96 | 59 | 37 |
| 314 | 72 | 242 | 1 | − | 1 | 161 | 96 | 65 | 903 | 557 | 346 | 492 | 287 | 205 | 84 | 50 | 34 |
| 82 | 18 | 64 | − | − | − | 19 | 7 | 12 | 139 | 91 | 48 | 86 | 52 | 34 | 12 | 9 | 3 |
| 33 | 6 | 27 | − | − | − | 22 | 12 | 10 | 99 | 56 | 43 | 58 | 31 | 27 | 9 | 4 | 5 |
| 29 | 5 | 24 | − | − | − | 21 | 12 | 9 | 94 | 55 | 39 | 54 | 30 | 24 | 8 | 4 | 4 |
| 25 | 4 | 21 | − | − | − | 8 | 4 | 4 | 64 | 39 | 25 | 34 | 20 | 14 | 5 | 2 | 3 |
| 4 | 1 | 3 | − | − | − | 13 | 8 | 5 | 30 | 16 | 14 | 20 | 10 | 10 | 3 | 2 | 1 |
| 4 | 1 | 3 | − | − | − | 1 | − | 1 | 5 | 1 | 4 | 4 | 1 | 3 | 1 | − | 1 |
| 4 | 1 | 3 | − | − | − | 1 | − | 1 | 5 | 1 | 4 | 4 | 1 | 3 | 1 | − | 1 |
| 28 | 5 | 23 | − | − | − | 13 | 11 | 2 | 54 | 27 | 27 | 30 | 15 | 15 | 4 | 2 | 2 |
| 26 | 5 | 21 | − | − | − | 12 | 10 | 2 | 45 | 22 | 23 | 27 | 13 | 14 | 4 | 2 | 2 |
| 2 | − | 2 | − | − | − | 1 | 1 | − | 9 | 5 | 4 | 3 | 2 | 1 | − | − | − |
| 2 | − | 2 | − | − | − | 1 | 1 | − | 9 | 5 | 4 | 3 | 2 | 1 | − | − | − |
| 55 | 13 | 42 | 1 | − | 1 | 10 | 5 | 5 | 103 | 69 | 34 | 56 | 34 | 22 | 8 | 7 | 1 |
| 18 | 5 | 13 | 1 | − | 1 | 8 | 3 | 5 | 66 | 48 | 18 | 36 | 26 | 10 | 6 | 5 | 1 |
| 37 | 8 | 29 | − | − | − | 2 | 2 | − | 37 | 21 | 16 | 20 | 8 | 12 | 2 | 2 | − |
| − | − | − | − | − | − | 1 | 1 | − | 9 | 5 | 4 | 7 | 3 | 4 | 1 | 1 | − |
| 26 | 4 | 22 | − | − | − | 1 | 1 | − | 22 | 13 | 9 | 10 | 4 | 6 | 1 | 1 | − |
| 11 | 4 | 7 | − | − | − | − | − | − | 6 | 3 | 3 | 3 | 1 | 2 | − | − | − |
| 75 | 16 | 59 | − | − | − | 63 | 35 | 28 | 237 | 145 | 92 | 117 | 65 | 52 | 20 | 9 | 11 |
| 75 | 16 | 59 | − | − | − | 63 | 35 | 28 | 237 | 145 | 92 | 117 | 65 | 52 | 20 | 9 | 11 |
| 21 | 1 | 20 | − | − | − | 15 | 10 | 5 | 98 | 71 | 27 | 56 | 38 | 18 | 9 | 6 | 3 |
| 10 | 1 | 9 | − | − | − | 11 | 9 | 2 | 62 | 45 | 17 | 33 | 22 | 11 | 6 | 5 | 1 |
| 7 | 1 | 6 | − | − | − | 6 | 4 | 2 | 33 | 22 | 11 | 16 | 10 | 6 | 3 | 3 | − |
| 3 | − | 3 | − | − | − | 5 | 5 | − | 29 | 23 | 6 | 17 | 12 | 5 | 3 | 2 | 1 |
| 11 | − | 11 | − | − | − | 4 | 1 | 3 | 36 | 26 | 10 | 23 | 16 | 7 | 3 | 1 | 2 |
| 7 | − | 7 | − | − | − | 2 | 1 | 1 | 19 | 15 | 4 | 11 | 9 | 2 | 3 | 1 | 2 |
| 2 | − | 2 | − | − | − | 2 | − | 2 | 7 | 5 | 2 | 5 | 3 | 2 | − | − | − |
| 1 | − | 1 | − | − | − | − | − | − | 6 | 2 | 4 | 5 | 2 | 3 | − | − | − |
| 1 | − | 1 | − | − | − | − | − | − | 4 | 4 | − | 2 | 2 | − | − | − | − |
| 30 | 6 | 24 | − | − | − | 12 | 6 | 6 | 129 | 83 | 46 | 68 | 44 | 24 | 10 | 9 | 1 |
| 23 | 4 | 19 | − | − | − | 11 | 5 | 6 | 90 | 56 | 34 | 47 | 29 | 18 | 8 | 7 | 1 |
| 7 | 2 | 5 | − | − | − | 1 | 1 | − | 39 | 27 | 12 | 21 | 15 | 6 | 2 | 2 | − |
| 66 | 17 | 49 | − | − | − | 21 | 9 | 12 | 145 | 95 | 50 | 86 | 53 | 33 | 17 | 13 | 4 |
| 54 | 13 | 41 | − | − | − | 14 | 8 | 6 | 118 | 76 | 42 | 67 | 40 | 27 | 14 | 10 | 4 |
| 33 | 8 | 25 | − | − | − | 9 | 5 | 4 | 89 | 56 | 33 | 47 | 26 | 21 | 10 | 6 | 4 |
| 21 | 5 | 16 | − | − | − | 5 | 3 | 2 | 29 | 20 | 9 | 20 | 14 | 6 | 4 | 4 | − |
| 12 | 4 | 8 | − | − | − | 7 | 1 | 6 | 27 | 19 | 8 | 19 | 13 | 6 | 3 | 3 | − |
| 12 | 4 | 8 | − | − | − | 7 | 1 | 6 | 27 | 19 | 8 | 19 | 13 | 6 | 3 | 3 | − |
| 47 | 12 | 35 | − | − | − | 7 | 4 | 3 | 106 | 57 | 49 | 62 | 33 | 29 | 11 | 3 | 8 |
| 47 | 12 | 35 | − | − | − | 7 | 4 | 3 | 106 | 57 | 49 | 62 | 33 | 29 | 11 | 3 | 8 |
| 41 | 14 | 27 | − | − | − | 17 | 11 | 6 | 71 | 45 | 26 | 45 | 26 | 19 | 8 | 6 | 2 |
| 25 | 9 | 16 | − | − | − | 13 | 9 | 4 | 46 | 26 | 20 | 28 | 14 | 14 | 5 | 3 | 2 |
| 16 | 5 | 11 | − | − | − | 4 | 2 | 2 | 25 | 19 | 6 | 17 | 12 | 5 | 3 | 3 | − |
| 15 | 5 | 10 | − | − | − | 4 | 2 | 2 | 21 | 16 | 5 | 13 | 9 | 4 | 3 | 3 | − |
| 1 | − | 1 | − | − | − | − | − | − | 4 | 3 | 1 | 4 | 3 | 1 | − | − | − |

第22表　死亡数（性・死因・保健所・市町村別）（つづき）

| 区分 | | 20102 転倒・転落 | | | 20103 不慮の溺死及び溺水 | | | 20104 不慮の窒息 | | | 20105 煙、火及び火災への曝露 | | | 20106 有害物質による不慮の中毒及び有害物質への曝露 | | |
|---|---|---|---|---|---|---|---|---|---|---|---|---|---|---|---|---|
| | | 総数 | 男 | 女 | 総数 | 男 | 女 | 総数 | 男 | 女 | 総数 | 男 | 女 | 総数 | 男 | 女 |
| 総数 | | 88 | 64 | 24 | 105 | 47 | 58 | 182 | 97 | 85 | 26 | 16 | 10 | 10 | 7 | 3 |
| 市部 | | 73 | 49 | 24 | 94 | 43 | 51 | 154 | 84 | 70 | 22 | 12 | 10 | 8 | 6 | 2 |
| 郡部 | | 15 | 15 | － | 11 | 4 | 7 | 28 | 13 | 15 | 4 | 4 | － | 2 | 1 | 1 |
| 大館保健所 | 管内計 | 13 | 7 | 6 | 4 | 1 | 3 | 20 | 9 | 11 | 3 | 2 | 1 | 2 | 2 | － |
| | 市部計 | 13 | 7 | 6 | 3 | 1 | 2 | 19 | 9 | 10 | 3 | 2 | 1 | 2 | 2 | － |
| | 大館市 | 5 | 4 | 1 | 2 | 1 | 1 | 15 | 7 | 8 | 2 | 1 | 1 | 2 | 2 | － |
| | 鹿角市 | 8 | 3 | 5 | 1 | － | 1 | 4 | 2 | 2 | 1 | 1 | － | － | － | － |
| | 鹿角郡 | － | － | － | 1 | － | 1 | 1 | － | 1 | － | － | － | － | － | － |
| | 小坂町 | － | － | － | 1 | － | 1 | 1 | － | 1 | － | － | － | － | － | － |
| 北秋田保健所 | 管内計 | 3 | 1 | 2 | 4 | 2 | 2 | 12 | 7 | 5 | 2 | － | 2 | 1 | 1 | － |
| | 北秋田市 | 3 | 1 | 2 | 4 | 2 | 2 | 11 | 6 | 5 | 2 | － | 2 | 1 | 1 | － |
| | 北秋田郡計 | － | － | － | － | － | － | 1 | 1 | － | － | － | － | － | － | － |
| | 上小阿仁村 | － | － | － | － | － | － | 1 | 1 | － | － | － | － | － | － | － |
| 能代保健所 | 管内計 | 9 | 7 | 2 | 11 | 6 | 5 | 13 | 6 | 7 | 3 | 3 | － | 1 | － | 1 |
| | 能代市 | 5 | 3 | 2 | 6 | 5 | 1 | 8 | 6 | 2 | 2 | 2 | － | 1 | － | 1 |
| | 山本郡 | 4 | 4 | － | 5 | 1 | 4 | 5 | － | 5 | 1 | 1 | － | － | － | － |
| | 藤里町 | 1 | 1 | － | 2 | － | 2 | 1 | － | 1 | 1 | 1 | － | － | － | － |
| | 三種町 | 2 | 2 | － | 2 | 1 | 1 | 3 | － | 3 | － | － | － | － | － | － |
| | 八峰町 | 1 | 1 | － | 1 | － | 1 | 1 | － | 1 | － | － | － | － | － | － |
| 秋田市保健所 | 管内計 | 25 | 20 | 5 | 18 | 9 | 9 | 36 | 16 | 20 | 3 | － | 3 | 1 | 1 | － |
| | 秋田市 | 25 | 20 | 5 | 18 | 9 | 9 | 36 | 16 | 20 | 3 | － | 3 | 1 | 1 | － |
| 秋田中央保健所 | 管内計 | 11 | 11 | － | 11 | 6 | 5 | 14 | 7 | 7 | 3 | 2 | 1 | 2 | 1 | 1 |
| | 市部計 | 3 | 3 | － | 10 | 6 | 4 | 8 | 3 | 5 | 2 | 1 | 1 | 1 | 1 | － |
| | 男鹿市 | 2 | 2 | － | 5 | 2 | 3 | 3 | 1 | 2 | 2 | 1 | 1 | － | － | － |
| | 潟上市 | 1 | 1 | － | 5 | 4 | 1 | 5 | 2 | 3 | － | － | － | 1 | 1 | － |
| | 南秋田郡 | 8 | 8 | － | 1 | － | 1 | 6 | 4 | 2 | 1 | 1 | － | 1 | － | 1 |
| | 五城目町 | 4 | 4 | － | － | － | － | 1 | 1 | － | 1 | 1 | － | － | － | － |
| | 八郎潟町 | 1 | 1 | － | 1 | － | 1 | 3 | 2 | 1 | － | － | － | － | － | － |
| | 井川町 | 1 | 1 | － | － | － | － | 2 | 1 | 1 | － | － | － | 1 | － | 1 |
| | 大潟村 | 2 | 2 | － | － | － | － | － | － | － | － | － | － | － | － | － |
| 由利本荘保健所 | 管内計 | 5 | 4 | 1 | 20 | 9 | 11 | 27 | 16 | 11 | 2 | 2 | － | － | － | － |
| | 由利本荘市 | 3 | 3 | － | 10 | 2 | 8 | 21 | 12 | 9 | 2 | 2 | － | － | － | － |
| | にかほ市 | 2 | 1 | 1 | 10 | 7 | 3 | 6 | 4 | 2 | － | － | － | － | － | － |
| 大仙保健所 | 管内計 | 9 | 6 | 3 | 14 | 5 | 9 | 30 | 18 | 12 | 2 | 1 | 1 | 2 | 1 | 1 |
| | 市部計 | 8 | 5 | 3 | 12 | 3 | 9 | 21 | 14 | 7 | 2 | 1 | 1 | 1 | － | 1 |
| | 大仙市 | 6 | 3 | 3 | 11 | 2 | 9 | 14 | 10 | 4 | 1 | － | 1 | － | － | － |
| | 仙北市 | 2 | 2 | － | 1 | 1 | － | 7 | 4 | 3 | 1 | 1 | － | 1 | － | 1 |
| | 仙北郡 | 1 | 1 | － | 2 | 2 | － | 9 | 4 | 5 | － | － | － | 1 | 1 | － |
| | 美郷町 | 1 | 1 | － | 2 | 2 | － | 9 | 4 | 5 | － | － | － | 1 | 1 | － |
| 横手保健所 | 管内計 | 8 | 5 | 3 | 14 | 6 | 8 | 15 | 10 | 5 | 5 | 3 | 2 | － | － | － |
| | 横手市 | 8 | 5 | 3 | 14 | 6 | 8 | 15 | 10 | 5 | 5 | 3 | 2 | － | － | － |
| 湯沢保健所 | 管内計 | 5 | 3 | 2 | 9 | 3 | 6 | 15 | 8 | 7 | 3 | 3 | － | 1 | 1 | － |
| | 湯沢市 | 3 | 1 | 2 | 7 | 2 | 5 | 9 | 4 | 5 | 1 | 1 | － | 1 | 1 | － |
| | 雄勝郡 | 2 | 2 | － | 2 | 1 | 1 | 6 | 4 | 2 | 2 | 2 | － | － | － | － |
| | 羽後町 | － | － | － | 1 | 1 | － | 6 | 4 | 2 | 1 | 1 | － | － | － | － |
| | 東成瀬村 | 2 | 2 | － | 1 | － | 1 | － | － | － | 1 | 1 | － | － | － | － |

| 20107 | | | 20200 | | | 20300 | | | 20400 | | | 22000 | | | 22100 | | |
|---|---|---|---|---|---|---|---|---|---|---|---|---|---|---|---|---|---|
| その他の不慮の事故 | | | 自　　殺 | | | 他　　殺 | | | その他の外因 | | | 特殊目的用コード | | | 重症急性呼吸器症候群［SARS］ | | |
| 総数 | 男 | 女 | 総数 | 男 | 女 | 総数 | 男 | 女 | 総数 | 男 | 女 | 総数 | 男 | 女 | 総数 | 男 | 女 |
| 71 | 49 | 22 | 416 | 287 | 129 | 2 | − | 2 | 46 | 22 | 24 | − | − | − | − | − | − |
| 57 | 43 | 14 | 368 | 251 | 117 | 2 | − | 2 | 41 | 19 | 22 | − | − | − | − | − | − |
| 14 | 6 | 8 | 48 | 36 | 12 | − | − | − | 5 | 3 | 2 | − | − | − | − | − | − |
| 7 | 6 | 1 | 36 | 23 | 13 | − | − | − | 5 | 2 | 3 | − | − | − | − | − | − |
| 6 | 5 | 1 | 36 | 23 | 13 | − | − | − | 4 | 2 | 2 | − | − | − | − | − | − |
| 3 | 3 | − | 27 | 17 | 10 | − | − | − | 3 | 2 | 1 | − | − | − | − | − | − |
| 3 | 2 | 1 | 9 | 6 | 3 | − | − | − | 1 | − | 1 | − | − | − | − | − | − |
| 1 | 1 | − | − | − | − | − | − | − | 1 | − | 1 | − | − | − | − | − | − |
| 1 | 1 | − | − | − | − | − | − | − | 1 | − | 1 | − | − | − | − | − | − |
| 4 | 2 | 2 | 23 | 11 | 12 | − | − | − | 1 | 1 | − | − | − | − | − | − | − |
| 2 | 1 | 1 | 18 | 9 | 9 | − | − | − | − | − | − | − | − | − | − | − | − |
| 2 | 1 | 1 | 5 | 2 | 3 | − | − | − | 1 | 1 | − | − | − | − | − | − | − |
| 2 | 1 | 1 | 5 | 2 | 3 | − | − | − | 1 | 1 | − | − | − | − | − | − | − |
| 11 | 5 | 6 | 43 | 34 | 9 | − | − | − | 4 | 1 | 3 | − | − | − | − | − | − |
| 8 | 5 | 3 | 27 | 22 | 5 | − | − | − | 3 | − | 3 | − | − | − | − | − | − |
| 3 | − | 3 | 16 | 12 | 4 | − | − | − | 1 | 1 | − | − | − | − | − | − | − |
| 1 | − | 1 | 2 | 2 | − | − | − | − | − | − | − | − | − | − | − | − | − |
| 2 | − | 2 | 11 | 8 | 3 | − | − | − | 1 | 1 | − | − | − | − | − | − | − |
| − | − | − | 3 | 2 | 1 | − | − | − | − | − | − | − | − | − | − | − | − |
| 14 | 10 | 4 | 101 | 74 | 27 | 2 | − | 2 | 17 | 6 | 11 | − | − | − | − | − | − |
| 14 | 10 | 4 | 101 | 74 | 27 | 2 | − | 2 | 17 | 6 | 11 | − | − | − | − | − | − |
| 6 | 5 | 1 | 40 | 31 | 9 | − | − | − | 2 | 2 | − | − | − | − | − | − | − |
| 3 | 3 | − | 28 | 22 | 6 | − | − | − | 1 | 1 | − | − | − | − | − | − | − |
| 1 | 1 | − | 16 | 11 | 5 | − | − | − | 1 | 1 | − | − | − | − | − | − | − |
| 2 | 2 | − | 12 | 11 | 1 | − | − | − | − | − | − | − | − | − | − | − | − |
| 3 | 2 | 1 | 12 | 9 | 3 | − | − | − | 1 | 1 | − | − | − | − | − | − | − |
| 2 | 2 | − | 7 | 5 | 2 | − | − | − | 1 | 1 | − | − | − | − | − | − | − |
| − | − | − | 2 | 2 | − | − | − | − | − | − | − | − | − | − | − | − | − |
| 1 | − | 1 | 1 | − | 1 | − | − | − | − | − | − | − | − | − | − | − | − |
| − | − | − | 2 | 2 | − | − | − | − | − | − | − | − | − | − | − | − | − |
| 4 | 4 | − | 55 | 34 | 21 | − | − | − | 6 | 5 | 1 | − | − | − | − | − | − |
| 3 | 3 | − | 39 | 24 | 15 | − | − | − | 4 | 3 | 1 | − | − | − | − | − | − |
| 1 | 1 | − | 16 | 10 | 6 | − | − | − | 2 | 2 | − | − | − | − | − | − | − |
| 12 | 9 | 3 | 55 | 40 | 15 | − | − | − | 4 | 2 | 2 | − | − | − | − | − | − |
| 9 | 7 | 2 | 48 | 34 | 14 | − | − | − | 3 | 2 | 1 | − | − | − | − | − | − |
| 5 | 5 | − | 41 | 29 | 12 | − | − | − | 1 | 1 | − | − | − | − | − | − | − |
| 4 | 2 | 2 | 7 | 5 | 2 | − | − | − | 2 | 1 | 1 | − | − | − | − | − | − |
| 3 | 2 | 1 | 7 | 6 | 1 | − | − | − | 1 | − | 1 | − | − | − | − | − | − |
| 3 | 2 | 1 | 7 | 6 | 1 | − | − | − | 1 | − | 1 | − | − | − | − | − | − |
| 9 | 6 | 3 | 40 | 22 | 18 | − | − | − | 4 | 2 | 2 | − | − | − | − | − | − |
| 9 | 6 | 3 | 40 | 22 | 18 | − | − | − | 4 | 2 | 2 | − | − | − | − | − | − |
| 4 | 2 | 2 | 23 | 18 | 5 | − | − | − | 3 | 1 | 2 | − | − | − | − | − | − |
| 2 | 2 | − | 15 | 11 | 4 | − | − | − | 3 | 1 | 2 | − | − | − | − | − | − |
| 2 | − | 2 | 8 | 7 | 1 | − | − | − | − | − | − | − | − | − | − | − | − |
| 2 | − | 2 | 8 | 7 | 1 | − | − | − | − | − | − | − | − | − | − | − | − |
| − | − | − | − | − | − | − | − | − | − | − | − | − | − | − | − | − | − |

第22表　死亡数（性・死因・保健所・市町村別）（つづき）

| 区分 | | （再掲）S00-T98 損傷、中毒及びその他の外因の影響 | | | S00-S09 頭部損傷 | | | S10-S19 頸部損傷 | | | S20-S29 胸部〈郭〉損傷 | | |
|---|---|---|---|---|---|---|---|---|---|---|---|---|---|
| | | 総数 | 男 | 女 | 総数 | 男 | 女 | 総数 | 男 | 女 | 総数 | 男 | 女 |
| 総数 | | 1,042 | 648 | 394 | 115 | 82 | 33 | 19 | 15 | 4 | 29 | 18 | 11 |
| 市部 | | 903 | 557 | 346 | 93 | 65 | 28 | 14 | 10 | 4 | 29 | 18 | 11 |
| 郡部 | | 139 | 91 | 48 | 22 | 17 | 5 | 5 | 5 | － | － | － | － |
| 大館保健所 | 管内計 | 99 | 56 | 43 | 9 | 7 | 2 | 2 | 1 | 1 | 6 | 5 | 1 |
| | 市部計 | 94 | 55 | 39 | 9 | 7 | 2 | 2 | 1 | 1 | 6 | 5 | 1 |
| | 大館市 | 64 | 39 | 25 | 5 | 4 | 1 | 2 | 1 | 1 | 3 | 2 | 1 |
| | 鹿角市 | 30 | 16 | 14 | 4 | 3 | 1 | － | － | － | 3 | 3 | － |
| | 鹿角郡 | 5 | 1 | 4 | － | － | － | － | － | － | － | － | － |
| | 小坂町 | 5 | 1 | 4 | － | － | － | － | － | － | － | － | － |
| 北秋田保健所 | 管内計 | 54 | 27 | 27 | 5 | 2 | 3 | 2 | 1 | 1 | 2 | － | 2 |
| | 北秋田市 | 45 | 22 | 23 | 4 | 1 | 3 | 2 | 1 | 1 | 2 | － | 2 |
| | 北秋田郡計 | 9 | 5 | 4 | 1 | 1 | － | － | － | － | － | － | － |
| | 上小阿仁村 | 9 | 5 | 4 | 1 | 1 | － | － | － | － | － | － | － |
| 能代保健所 | 管内計 | 103 | 69 | 34 | 11 | 7 | 4 | 4 | 4 | － | 3 | 1 | 2 |
| | 能代市 | 66 | 48 | 18 | 7 | 5 | 2 | 1 | 1 | － | 3 | 1 | 2 |
| | 山本郡 | 37 | 21 | 16 | 4 | 2 | 2 | 3 | 3 | － | － | － | － |
| | 藤里町 | 9 | 5 | 4 | 1 | － | 1 | 2 | 2 | － | － | － | － |
| | 三種町 | 22 | 13 | 9 | 3 | 2 | 1 | 1 | 1 | － | － | － | － |
| | 八峰町 | 6 | 3 | 3 | － | － | － | － | － | － | － | － | － |
| 秋田市保健所 | 管内計 | 237 | 145 | 92 | 26 | 17 | 9 | 2 | 2 | － | 8 | 5 | 3 |
| | 秋田市 | 237 | 145 | 92 | 26 | 17 | 9 | 2 | 2 | － | 8 | 5 | 3 |
| 秋田中央保健所 | 管内計 | 98 | 71 | 27 | 16 | 15 | 1 | 4 | 3 | 1 | 2 | 2 | － |
| | 市部計 | 62 | 45 | 17 | 6 | 6 | － | 3 | 2 | 1 | 2 | 2 | － |
| | 男鹿市 | 33 | 22 | 11 | 4 | 4 | － | 2 | 2 | － | － | － | － |
| | 潟上市 | 29 | 23 | 6 | 2 | 2 | － | 1 | － | 1 | 2 | 2 | － |
| | 南秋田郡 | 36 | 26 | 10 | 10 | 9 | 1 | 1 | 1 | － | － | － | － |
| | 五城目町 | 19 | 15 | 4 | 6 | 5 | 1 | 1 | 1 | － | － | － | － |
| | 八郎潟町 | 7 | 5 | 2 | 1 | 1 | － | － | － | － | － | － | － |
| | 井川町 | 6 | 2 | 4 | 1 | 1 | － | － | － | － | － | － | － |
| | 大潟村 | 4 | 4 | － | 2 | 2 | － | － | － | － | － | － | － |
| 由利本荘保健所 | 管内計 | 129 | 83 | 46 | 8 | 6 | 2 | 1 | 1 | － | 1 | 1 | － |
| | 由利本荘市 | 90 | 56 | 34 | 5 | 4 | 1 | 1 | 1 | － | 1 | 1 | － |
| | にかほ市 | 39 | 27 | 12 | 3 | 2 | 1 | － | － | － | － | － | － |
| 大仙保健所 | 管内計 | 145 | 95 | 50 | 14 | 13 | 1 | 1 | 1 | － | 3 | 2 | 1 |
| | 市部計 | 118 | 76 | 42 | 12 | 11 | 1 | 1 | 1 | － | 3 | 2 | 1 |
| | 大仙市 | 89 | 56 | 33 | 8 | 7 | 1 | 1 | 1 | － | 3 | 2 | 1 |
| | 仙北市 | 29 | 20 | 9 | 4 | 4 | － | － | － | － | － | － | － |
| | 仙北郡 | 27 | 19 | 8 | 2 | 2 | － | － | － | － | － | － | － |
| | 美郷町 | 27 | 19 | 8 | 2 | 2 | － | － | － | － | － | － | － |
| 横手保健所 | 管内計 | 106 | 57 | 49 | 15 | 9 | 6 | － | － | － | 3 | 1 | 2 |
| | 横手市 | 106 | 57 | 49 | 15 | 9 | 6 | － | － | － | 3 | 1 | 2 |
| 湯沢保健所 | 管内計 | 71 | 45 | 26 | 11 | 6 | 5 | 3 | 2 | 1 | 1 | 1 | － |
| | 湯沢市 | 46 | 26 | 20 | 6 | 3 | 3 | 2 | 1 | 1 | 1 | 1 | － |
| | 雄勝郡 | 25 | 19 | 6 | 5 | 3 | 2 | 1 | 1 | － | － | － | － |
| | 羽後町 | 21 | 16 | 5 | 4 | 2 | 2 | － | － | － | － | － | － |
| | 東成瀬村 | 4 | 3 | 1 | 1 | 1 | － | 1 | 1 | － | － | － | － |

| S30-S39 腹部、下背部、腰椎及び骨盤部の損傷 | | | S40-S49 肩及び上腕の損傷 | | | S50-S59 肘及び前腕の損傷 | | | S60-S69 手首及び手の損傷 | | | S70-S79 股関節部及び大腿の損傷 | | | S80-S89 膝及び下腿の損傷 | | | S90-S99 足首及び足の損傷 | | |
|---|---|---|---|---|---|---|---|---|---|---|---|---|---|---|---|---|---|---|---|---|
| 総数 | 男 | 女 | 総数 | 男 | 女 | 総数 | 男 | 女 | 総数 | 男 | 女 | 総数 | 男 | 女 | 総数 | 男 | 女 | 総数 | 男 | 女 |
| 14 | 10 | 4 | 3 | 1 | 2 | − | − | − | − | − | − | 12 | 5 | 7 | − | − | − | − | − | − |
| 12 | 8 | 4 | 3 | 1 | 2 | − | − | − | − | − | − | 11 | 4 | 7 | − | − | − | − | − | − |
| 2 | 2 | − | − | − | − | − | − | − | − | − | − | 1 | 1 | − | − | − | − | − | − | − |
| 3 | − | 3 | − | − | − | − | − | − | − | − | − | 3 | 1 | 2 | − | − | − | − | − | − |
| 3 | − | 3 | − | − | − | − | − | − | − | − | − | 3 | 1 | 2 | − | − | − | − | − | − |
| − | − | − | − | − | − | − | − | − | − | − | − | − | − | − | − | − | − | − | − | − |
| 3 | − | 3 | − | − | − | − | − | − | − | − | − | 3 | 1 | 2 | − | − | − | − | − | − |
| − | − | − | − | − | − | − | − | − | − | − | − | − | − | − | − | − | − | − | − | − |
| − | − | − | − | − | − | − | − | − | − | − | − | − | − | − | − | − | − | − | − | − |
| − | − | − | − | − | − | − | − | − | − | − | − | − | − | − | − | − | − | − | − | − |
| − | − | − | − | − | − | − | − | − | − | − | − | − | − | − | − | − | − | − | − | − |
| − | − | − | − | − | − | − | − | − | − | − | − | − | − | − | − | − | − | − | − | − |
| − | − | − | − | − | − | − | − | − | − | − | − | − | − | − | − | − | − | − | − | − |
| − | − | − | − | − | − | − | − | − | − | − | − | − | − | − | − | − | − | − | − | − |
| − | − | − | − | − | − | − | − | − | − | − | − | 1 | 1 | − | − | − | − | − | − | − |
| − | − | − | − | − | − | − | − | − | − | − | − | − | − | − | − | − | − | − | − | − |
| − | − | − | − | − | − | − | − | − | − | − | − | 1 | 1 | − | − | − | − | − | − | − |
| − | − | − | − | − | − | − | − | − | − | − | − | − | − | − | − | − | − | − | − | − |
| − | − | − | − | − | − | − | − | − | − | − | − | − | − | − | − | − | − | − | − | − |
| − | − | − | − | − | − | − | − | − | − | − | − | 1 | 1 | − | − | − | − | − | − | − |
| 1 | 1 | − | 1 | − | 1 | − | − | − | − | − | − | 3 | 2 | 1 | − | − | − | − | − | − |
| 1 | 1 | − | 1 | − | 1 | − | − | − | − | − | − | 3 | 2 | 1 | − | − | − | − | − | − |
| 1 | 1 | − | − | − | − | − | − | − | − | − | − | − | − | − | − | − | − | − | − | − |
| 1 | 1 | − | − | − | − | − | − | − | − | − | − | − | − | − | − | − | − | − | − | − |
| 1 | 1 | − | − | − | − | − | − | − | − | − | − | − | − | − | − | − | − | − | − | − |
| − | − | − | − | − | − | − | − | − | − | − | − | − | − | − | − | − | − | − | − | − |
| − | − | − | − | − | − | − | − | − | − | − | − | − | − | − | − | − | − | − | − | − |
| − | − | − | − | − | − | − | − | − | − | − | − | − | − | − | − | − | − | − | − | − |
| − | − | − | − | − | − | − | − | − | − | − | − | − | − | − | − | − | − | − | − | − |
| − | − | − | − | − | − | − | − | − | − | − | − | − | − | − | − | − | − | − | − | − |
| − | − | − | − | − | − | − | − | − | − | − | − | − | − | − | − | − | − | − | − | − |
| 5 | 5 | − | − | − | − | − | − | − | − | − | − | − | − | − | − | − | − | − | − | − |
| 3 | 3 | − | − | − | − | − | − | − | − | − | − | − | − | − | − | − | − | − | − | − |
| 2 | 2 | − | − | − | − | − | − | − | − | − | − | − | − | − | − | − | − | − | − | − |
| 3 | 3 | − | 2 | 1 | 1 | − | − | − | − | − | − | 3 | 1 | 2 | − | − | − | − | − | − |
| 1 | 1 | − | 2 | 1 | 1 | − | − | − | − | − | − | 3 | 1 | 2 | − | − | − | − | − | − |
| 1 | 1 | − | 1 | − | 1 | − | − | − | − | − | − | 3 | 1 | 2 | − | − | − | − | − | − |
| − | − | − | 1 | 1 | − | − | − | − | − | − | − | − | − | − | − | − | − | − | − | − |
| 2 | 2 | − | − | − | − | − | − | − | − | − | − | − | − | − | − | − | − | − | − | − |
| 2 | 2 | − | − | − | − | − | − | − | − | − | − | − | − | − | − | − | − | − | − | − |
| 1 | − | 1 | − | − | − | − | − | − | − | − | − | 2 | − | 2 | − | − | − | − | − | − |
| 1 | − | 1 | − | − | − | − | − | − | − | − | − | 2 | − | 2 | − | − | − | − | − | − |
| − | − | − | − | − | − | − | − | − | − | − | − | − | − | − | − | − | − | − | − | − |
| − | − | − | − | − | − | − | − | − | − | − | − | − | − | − | − | − | − | − | − | − |
| − | − | − | − | − | − | − | − | − | − | − | − | − | − | − | − | − | − | − | − | − |
| − | − | − | − | − | − | − | − | − | − | − | − | − | − | − | − | − | − | − | − | − |
| − | − | − | − | − | − | − | − | − | − | − | − | − | − | − | − | − | − | − | − | − |

第22表　死亡数（性・死因・保健所・市町村別）（つづき）

| 区分 | | （再掲）T00-T07 多部位の損傷 | | | T08-T14 部位不明の体幹もしくは(四)肢の損傷又は部位不明の損傷 | | | T15-T19 自然開口部からの異物侵入の作用 | | | T20-T32 熱傷及び腐食 | | | T33-T35 凍傷 | | |
|---|---|---|---|---|---|---|---|---|---|---|---|---|---|---|---|---|
| | | 総数 | 男 | 女 | 総数 | 男 | 女 | 総数 | 男 | 女 | 総数 | 男 | 女 | 総数 | 男 | 女 |
| 総数 | | 31 | 23 | 8 | 5 | 2 | 3 | 180 | 96 | 84 | 37 | 20 | 17 | 18 | 11 | 7 |
| 市部 | | 29 | 22 | 7 | 4 | 2 | 2 | 152 | 83 | 69 | 31 | 15 | 16 | 16 | 10 | 6 |
| 郡部 | | 2 | 1 | 1 | 1 | － | 1 | 28 | 13 | 15 | 6 | 5 | 1 | 2 | 1 | 1 |
| 大館保健所 | 管内計 | 1 | 1 | － | 2 | － | 2 | 20 | 9 | 11 | 5 | 3 | 2 | 1 | 1 | － |
| | 市部計 | 1 | 1 | － | 1 | － | 1 | 19 | 9 | 10 | 5 | 3 | 2 | － | － | － |
| | 大館市 | 1 | 1 | － | － | － | － | 15 | 7 | 8 | 3 | 1 | 2 | － | － | － |
| | 鹿角市 | － | － | － | 1 | － | 1 | 4 | 2 | 2 | 2 | 2 | － | － | － | － |
| | 鹿角郡 | － | － | － | 1 | － | 1 | 1 | － | 1 | － | － | － | 1 | 1 | － |
| | 小坂町 | － | － | － | 1 | － | 1 | 1 | － | 1 | － | － | － | 1 | 1 | － |
| 北秋田保健所 | 管内計 | 2 | 2 | － | － | － | － | 11 | 7 | 4 | 2 | － | 2 | 1 | 1 | － |
| | 北秋田市 | 1 | 1 | － | － | － | － | 10 | 6 | 4 | 2 | － | 2 | 1 | 1 | － |
| | 北秋田郡計 | 1 | 1 | － | － | － | － | 1 | 1 | － | － | － | － | － | － | － |
| | 上小阿仁村 | 1 | 1 | － | － | － | － | 1 | 1 | － | － | － | － | － | － | － |
| 能代保健所 | 管内計 | 1 | 1 | － | 1 | 1 | － | 13 | 6 | 7 | 3 | 3 | － | 4 | 2 | 2 |
| | 能代市 | 1 | 1 | － | 1 | 1 | － | 8 | 6 | 2 | 2 | 2 | － | 3 | 2 | 1 |
| | 山本郡 | － | － | － | － | － | － | 5 | － | 5 | 1 | 1 | － | 1 | － | 1 |
| | 藤里町 | － | － | － | － | － | － | 1 | － | 1 | 1 | 1 | － | － | － | － |
| | 三種町 | － | － | － | － | － | － | 3 | － | 3 | － | － | － | 1 | － | 1 |
| | 八峰町 | － | － | － | － | － | － | 1 | － | 1 | － | － | － | － | － | － |
| 秋田市保健所 | 管内計 | 14 | 9 | 5 | 2 | 1 | 1 | 36 | 16 | 20 | 6 | 1 | 5 | 7 | 4 | 3 |
| | 秋田市 | 14 | 9 | 5 | 2 | 1 | 1 | 36 | 16 | 20 | 6 | 1 | 5 | 7 | 4 | 3 |
| 秋田中央保健所 | 管内計 | 1 | 1 | － | － | － | － | 14 | 7 | 7 | 4 | 3 | 1 | － | － | － |
| | 市部計 | 1 | 1 | － | － | － | － | 8 | 3 | 5 | 3 | 2 | 1 | － | － | － |
| | 男鹿市 | － | － | － | － | － | － | 3 | 1 | 2 | 3 | 2 | 1 | － | － | － |
| | 潟上市 | 1 | 1 | － | － | － | － | 5 | 2 | 3 | － | － | － | － | － | － |
| | 南秋田郡 | － | － | － | － | － | － | 6 | 4 | 2 | 1 | 1 | － | － | － | － |
| | 五城目町 | － | － | － | － | － | － | 1 | 1 | － | 1 | 1 | － | － | － | － |
| | 八郎潟町 | － | － | － | － | － | － | 3 | 2 | 1 | － | － | － | － | － | － |
| | 井川町 | － | － | － | － | － | － | 2 | 1 | 1 | － | － | － | － | － | － |
| | 大潟村 | － | － | － | － | － | － | － | － | － | － | － | － | － | － | － |
| 由利本荘保健所 | 管内計 | 3 | 3 | － | － | － | － | 26 | 16 | 10 | 4 | 1 | 3 | － | － | － |
| | 由利本荘市 | 2 | 2 | － | － | － | － | 20 | 12 | 8 | 4 | 1 | 3 | － | － | － |
| | にかほ市 | 1 | 1 | － | － | － | － | 6 | 4 | 2 | － | － | － | － | － | － |
| 大仙保健所 | 管内計 | 4 | 3 | 1 | － | － | － | 30 | 18 | 12 | 2 | 1 | 1 | 3 | 1 | 2 |
| | 市部計 | 3 | 3 | － | － | － | － | 21 | 14 | 7 | 2 | 1 | 1 | 3 | 1 | 2 |
| | 大仙市 | 1 | 1 | － | － | － | － | 14 | 10 | 4 | 1 | － | 1 | － | － | － |
| | 仙北市 | 2 | 2 | － | － | － | － | 7 | 4 | 3 | 1 | 1 | － | 3 | 1 | 2 |
| | 仙北郡 | 1 | － | 1 | － | － | － | 9 | 4 | 5 | － | － | － | － | － | － |
| | 美郷町 | 1 | － | 1 | － | － | － | 9 | 4 | 5 | － | － | － | － | － | － |
| 横手保健所 | 管内計 | 4 | 2 | 2 | － | － | － | 15 | 9 | 6 | 6 | 4 | 2 | 1 | 1 | － |
| | 横手市 | 4 | 2 | 2 | － | － | － | 15 | 9 | 6 | 6 | 4 | 2 | 1 | 1 | － |
| 湯沢保健所 | 管内計 | 1 | 1 | － | － | － | － | 15 | 8 | 7 | 5 | 4 | 1 | 1 | 1 | － |
| | 湯沢市 | 1 | 1 | － | － | － | － | 9 | 4 | 5 | 1 | 1 | － | 1 | 1 | － |
| | 雄勝郡 | － | － | － | － | － | － | 6 | 4 | 2 | 4 | 3 | 1 | － | － | － |
| | 羽後町 | － | － | － | － | － | － | 6 | 4 | 2 | 3 | 2 | 1 | － | － | － |
| | 東成瀬村 | － | － | － | － | － | － | － | － | － | 1 | 1 | － | － | － | － |

| T36-T50 薬物、薬剤及び生物学的製剤による中毒 | | | T51-T65 薬用を主としない物質の毒作用 | | | T66-T78 外因のその他及び詳細不明の作用 | | | T79 外傷の早期合併症 | | | T80-T88 外科的及び内科的ケアの合併症、他に分類されないもの | | | T90-T98 損傷、中毒及びその他の外因による影響の続発・後遺症 | | |
|---|---|---|---|---|---|---|---|---|---|---|---|---|---|---|---|---|---|
| 総数 | 男 | 女 | 総数 | 男 | 女 | 総数 | 男 | 女 | 総数 | 男 | 女 | 総数 | 男 | 女 | 総数 | 男 | 女 |
| 4 | 1 | 3 | 87 | 71 | 16 | 455 | 277 | 178 | 8 | 4 | 4 | 8 | 1 | 7 | 17 | 11 | 6 |
| 3 | 1 | 2 | 77 | 61 | 16 | 399 | 243 | 156 | 7 | 3 | 4 | 7 | 1 | 6 | 16 | 10 | 6 |
| 1 | − | 1 | 10 | 10 | − | 56 | 34 | 22 | 1 | 1 | − | 1 | − | 1 | 1 | 1 | − |
| − | − | − | 11 | 8 | 3 | 29 | 17 | 12 | 2 | 1 | 1 | 2 | − | 2 | 3 | 2 | 1 |
| − | − | − | 11 | 8 | 3 | 28 | 17 | 11 | 2 | 1 | 1 | 1 | − | 1 | 3 | 2 | 1 |
| − | − | − | 9 | 7 | 2 | 21 | 13 | 8 | 2 | 1 | 1 | 1 | − | 1 | 2 | 2 | − |
| − | − | − | 2 | 1 | 1 | 7 | 4 | 3 | − | − | − | − | − | − | 1 | − | 1 |
| − | − | − | − | − | − | 1 | − | 1 | − | − | − | 1 | − | 1 | − | − | − |
| − | − | − | − | − | − | 1 | − | 1 | − | − | − | 1 | − | 1 | − | − | − |
| − | − | − | 5 | 5 | − | 24 | 9 | 15 | − | − | − | − | − | − | − | − | − |
| − | − | − | 5 | 5 | − | 18 | 7 | 11 | − | − | − | − | − | − | − | − | − |
| − | − | − | − | − | − | 6 | 2 | 4 | − | − | − | − | − | − | − | − | − |
| − | − | − | − | − | − | 6 | 2 | 4 | − | − | − | − | − | − | − | − | − |
| − | − | − | 10 | 8 | 2 | 49 | 34 | 15 | 1 | 1 | − | − | − | − | 2 | − | 2 |
| − | − | − | 8 | 6 | 2 | 29 | 22 | 7 | 1 | 1 | − | − | − | − | 2 | − | 2 |
| − | − | − | 2 | 2 | − | 20 | 12 | 8 | − | − | − | − | − | − | − | − | − |
| − | − | − | 1 | 1 | − | 3 | 1 | 2 | − | − | − | − | − | − | − | − | − |
| − | − | − | − | − | − | 14 | 10 | 4 | − | − | − | − | − | − | − | − | − |
| − | − | − | 1 | 1 | − | 3 | 1 | 2 | − | − | − | − | − | − | − | − | − |
| 2 | 1 | 1 | 20 | 17 | 3 | 100 | 67 | 33 | 1 | − | 1 | 5 | − | 5 | 3 | 2 | 1 |
| 2 | 1 | 1 | 20 | 17 | 3 | 100 | 67 | 33 | 1 | − | 1 | 5 | − | 5 | 3 | 2 | 1 |
| 1 | − | 1 | 9 | 9 | − | 45 | 29 | 16 | − | − | − | − | − | − | 1 | 1 | − |
| − | − | − | 5 | 5 | − | 33 | 23 | 10 | − | − | − | − | − | − | − | − | − |
| − | − | − | 2 | 2 | − | 18 | 10 | 8 | − | − | − | − | − | − | − | − | − |
| − | − | − | 3 | 3 | − | 15 | 13 | 2 | − | − | − | − | − | − | − | − | − |
| 1 | − | 1 | 4 | 4 | − | 12 | 6 | 6 | − | − | − | − | − | − | 1 | 1 | − |
| − | − | − | 1 | 1 | − | 8 | 5 | 3 | − | − | − | − | − | − | 1 | 1 | − |
| − | − | − | 2 | 2 | − | 1 | − | 1 | − | − | − | − | − | − | − | − | − |
| 1 | − | 1 | − | − | − | 2 | − | 2 | − | − | − | − | − | − | − | − | − |
| − | − | − | 1 | 1 | − | 1 | 1 | − | − | − | − | − | − | − | − | − | − |
| − | − | − | 7 | 6 | 1 | 71 | 41 | 30 | − | − | − | − | − | − | 3 | 3 | − |
| − | − | − | 4 | 4 | − | 47 | 25 | 22 | − | − | − | − | − | − | 3 | 3 | − |
| − | − | − | 3 | 2 | 1 | 24 | 16 | 8 | − | − | − | − | − | − | − | − | − |
| − | − | − | 12 | 8 | 4 | 62 | 39 | 23 | 4 | 2 | 2 | − | − | − | 2 | 2 | − |
| − | − | − | 11 | 7 | 4 | 51 | 30 | 21 | 3 | 1 | 2 | − | − | − | 2 | 2 | − |
| − | − | − | 7 | 5 | 2 | 45 | 26 | 19 | 3 | 1 | 2 | − | − | − | 1 | 1 | − |
| − | − | − | 4 | 2 | 2 | 6 | 4 | 2 | − | − | − | − | − | − | 1 | 1 | − |
| − | − | − | 1 | 1 | − | 11 | 9 | 2 | 1 | 1 | − | − | − | − | − | − | − |
| − | − | − | 1 | 1 | − | 11 | 9 | 2 | 1 | 1 | − | − | − | − | − | − | − |
| 1 | − | 1 | 3 | 2 | 1 | 53 | 28 | 25 | − | − | − | 1 | 1 | − | 1 | − | 1 |
| 1 | − | 1 | 3 | 2 | 1 | 53 | 28 | 25 | − | − | − | 1 | 1 | − | 1 | − | 1 |
| − | − | − | 10 | 8 | 2 | 22 | 13 | 9 | − | − | − | − | − | − | 2 | 1 | 1 |
| − | − | − | 7 | 5 | 2 | 16 | 8 | 8 | − | − | − | − | − | − | 2 | 1 | 1 |
| − | − | − | 3 | 3 | − | 6 | 5 | 1 | − | − | − | − | − | − | − | − | − |
| − | − | − | 3 | 3 | − | 5 | 5 | − | − | − | − | − | − | − | − | − | − |
| − | − | − | − | − | − | 1 | − | 1 | − | − | − | − | − | − | − | − | − |

第23表　死亡数・率（人口10万対）（主な死因・年齢階級・年次別）

| 区分 | | 02100 悪性新生物 | | | | | 09200 心疾患 | | | | |
|---|---|---|---|---|---|---|---|---|---|---|---|
| | | 17年 | 18年 | 19年 | 20年 | **21年** | 17年 | 18年 | 19年 | 20年 | **21年** |
| 実数 | 総数 | 3,857 | 3,877 | 3,937 | 3,929 | **4,008** | 1,977 | 2,002 | 2,031 | 1,986 | **2,148** |
| | 0 ～ 4 | 2 | 1 | － | 1 | **－** | 1 | 1 | 2 | － | **2** |
| | 5 ～ 9 | － | 1 | 2 | 1 | **2** | － | － | 1 | 1 | **－** |
| | 10 ～ 14 | 1 | － | － | － | **－** | － | － | － | － | **－** |
| | 15 ～ 19 | 3 | 2 | 2 | 3 | **1** | 1 | － | － | － | **－** |
| | 20 ～ 24 | 6 | 3 | 3 | 1 | **－** | － | － | 1 | 2 | **1** |
| | 25 ～ 29 | 2 | 6 | 1 | 3 | **3** | 2 | 3 | 2 | 2 | **－** |
| | 30 ～ 34 | 10 | 9 | 5 | 4 | **5** | － | 3 | 9 | 2 | **3** |
| | 35 ～ 39 | 8 | 21 | 8 | 19 | **8** | 8 | 8 | 3 | 6 | **5** |
| | 40 ～ 44 | 32 | 25 | 22 | 26 | **22** | 7 | 7 | 16 | 8 | **8** |
| | 45 ～ 49 | 65 | 57 | 53 | 47 | **35** | 13 | 16 | 18 | 10 | **16** |
| | 50 ～ 54 | 133 | 107 | 117 | 120 | **114** | 39 | 37 | 32 | 26 | **31** |
| | 55 ～ 59 | 230 | 235 | 239 | 214 | **211** | 38 | 55 | 41 | 38 | **55** |
| | 60 ～ 64 | 258 | 285 | 244 | 273 | **304** | 66 | 61 | 55 | 45 | **63** |
| | 65 ～ 69 | 395 | 371 | 343 | 351 | **338** | 100 | 76 | 80 | 78 | **93** |
| | 70 ～ 74 | 597 | 617 | 590 | 560 | **537** | 162 | 161 | 166 | 176 | **130** |
| | 75 ～ 79 | 741 | 758 | 776 | 765 | **733** | 297 | 281 | 270 | 283 | **260** |
| | 80 ～ | 1,374 | 1,379 | 1,532 | 1,541 | **1,695** | 1,243 | 1,293 | 1,335 | 1,309 | **1,481** |
| | 不詳 | － | － | － | － | **－** | － | － | － | － | **－** |
| 率 | 総数 | 337.8 | 343.1 | 352.5 | 355.6 | **366.7** | 173.1 | 177.2 | 181.8 | 179.7 | **196.5** |
| | 0 ～ 4 | 4.9 | 2.5 | － | 2.6 | **－** | 2.4 | 2.5 | 5.1 | － | **5.3** |
| | 5 ～ 9 | － | 2.2 | 4.4 | 2.3 | **4.8** | － | － | 2.2 | 2.3 | **－** |
| | 10 ～ 14 | 1.9 | － | － | － | **－** | － | － | － | － | **－** |
| | 15 ～ 19 | 5.5 | 3.6 | 3.7 | 5.7 | **2.0** | 1.8 | － | － | － | **－** |
| | 20 ～ 24 | 12.3 | 6.7 | 7.0 | 2.4 | **－** | － | － | 2.3 | 4.8 | **2.4** |
| | 25 ～ 29 | 3.4 | 10.7 | 1.9 | 6.0 | **6.4** | 3.4 | 5.3 | 3.8 | 4.0 | **－** |
| | 30 ～ 34 | 15.4 | 13.9 | 7.9 | 6.4 | **8.4** | － | 4.6 | 14.1 | 3.2 | **5.0** |
| | 35 ～ 39 | 13.2 | 33.3 | 12.8 | 30.2 | **12.6** | 13.2 | 12.7 | 4.8 | 9.5 | **7.9** |
| | 40 ～ 44 | 47.2 | 39.4 | 35.2 | 42.4 | **36.4** | 10.3 | 11.0 | 25.6 | 13.0 | **13.2** |
| | 45 ～ 49 | 83.9 | 75.7 | 72.6 | 66.1 | **51.0** | 16.8 | 21.2 | 24.7 | 14.1 | **23.3** |
| | 50 ～ 54 | 146.1 | 122.3 | 139.0 | 148.5 | **145.3** | 42.8 | 42.3 | 38.0 | 32.2 | **39.5** |
| | 55 ～ 59 | 242.7 | 231.2 | 239.8 | 219.0 | **226.6** | 40.1 | 54.1 | 41.1 | 38.9 | **59.1** |
| | 60 ～ 64 | 346.1 | 404.1 | 329.5 | 349.8 | **362.0** | 88.5 | 86.5 | 74.3 | 57.7 | **75.0** |
| | 65 ～ 69 | 499.8 | 487.0 | 457.7 | 478.0 | **454.8** | 126.5 | 99.8 | 106.7 | 106.2 | **125.1** |
| | 70 ～ 74 | 734.4 | 760.9 | 730.1 | 705.2 | **702.4** | 199.3 | 198.5 | 205.4 | 221.6 | **170.0** |
| | 75 ～ 79 | 1,063.9 | 1,062.6 | 1,082.8 | 1,061.2 | **1,013.8** | 426.4 | 393.9 | 376.7 | 392.6 | **359.6** |
| | 80 ～ | 1,756.6 | 1,663.4 | 1,737.3 | 1,645.6 | **1,726.1** | 1,589.1 | 1,559.7 | 1,513.9 | 1,397.8 | **1,508.2** |
| | 不詳 | － | － | － | － | **－** | － | － | － | － | **－** |

※ 率の算出に用いた人口は、総数→日本人人口（按分済み人口）、各年齢階級→総人口である。（解－２の頁参照）

| 09300 脳血管疾患 | | | | | 10200 肺　　炎 | | | | |
|---|---|---|---|---|---|---|---|---|---|
| 17年 | 18年 | 19年 | 20年 | **21年** | 17年 | 18年 | 19年 | 20年 | **21年** |
| 1,842 | 1,929 | 1,961 | 1,786 | **1,715** | 1,365 | 1,491 | 1,447 | 1,514 | **1,480** |
| － | － | － | － | **1** | － | 2 | － | 2 | **－** |
| － | － | － | － | **－** | － | － | － | － | **－** |
| － | － | － | － | **－** | － | － | － | － | **－** |
| － | 1 | － | － | **－** | － | － | － | － | **－** |
| － | － | － | － | **－** | － | － | 1 | － | **2** |
| － | 1 | － | 2 | **2** | 1 | － | － | － | **1** |
| 2 | 4 | 1 | － | **4** | － | － | － | 1 | **1** |
| 5 | 3 | 7 | 5 | **4** | 1 | － | 1 | 1 | **－** |
| 7 | 8 | 10 | 9 | **5** | － | 2 | 2 | － | **3** |
| 14 | 16 | 18 | 12 | **11** | 3 | 1 | 2 | 1 | **1** |
| 25 | 23 | 45 | 25 | **29** | 11 | 3 | 7 | 7 | **6** |
| 40 | 59 | 47 | 45 | **57** | 14 | 8 | 13 | 10 | **10** |
| 59 | 49 | 69 | 53 | **51** | 19 | 25 | 23 | 19 | **20** |
| 103 | 78 | 108 | 76 | **79** | 31 | 45 | 36 | 46 | **44** |
| 179 | 206 | 172 | 146 | **124** | 89 | 96 | 83 | 96 | **71** |
| 324 | 301 | 290 | 289 | **262** | 204 | 221 | 185 | 222 | **180** |
| 1,084 | 1,180 | 1,194 | 1,124 | **1,086** | 992 | 1,088 | 1,094 | 1,109 | **1,141** |
| － | － | － | － | **－** | － | － | － | － | **－** |
| 161.3 | 170.7 | 175.6 | 161.6 | **156.9** | 119.5 | 131.9 | 129.5 | 137.0 | **135.4** |
| － | － | － | － | **2.7** | － | 5.0 | － | 5.2 | **－** |
| － | － | － | － | **－** | － | － | － | － | **－** |
| － | － | － | － | **－** | － | － | － | － | **－** |
| － | 1.8 | － | － | **－** | － | － | － | － | **－** |
| － | － | － | － | **－** | － | － | 2.3 | － | **4.9** |
| － | 1.8 | － | 4.0 | **4.3** | 1.7 | － | － | － | **2.1** |
| 3.1 | 6.2 | 1.6 | － | **6.7** | － | － | － | 1.6 | **1.7** |
| 8.2 | 4.8 | 11.2 | 8.0 | **6.3** | 1.6 | － | 1.6 | 1.6 | **－** |
| 10.3 | 12.6 | 16.0 | 14.7 | **8.3** | － | 3.1 | 3.2 | － | **5.0** |
| 18.1 | 21.2 | 24.7 | 16.9 | **16.0** | 3.9 | 1.3 | 2.7 | 1.4 | **1.5** |
| 27.5 | 26.3 | 53.5 | 30.9 | **37.0** | 12.1 | 3.4 | 8.3 | 8.7 | **7.6** |
| 42.2 | 58.0 | 47.2 | 46.0 | **61.2** | 14.8 | 7.9 | 13.0 | 10.2 | **10.7** |
| 79.1 | 69.5 | 93.2 | 67.9 | **60.7** | 25.5 | 35.4 | 31.1 | 24.3 | **23.8** |
| 130.3 | 102.4 | 144.1 | 103.5 | **106.3** | 39.2 | 59.1 | 48.0 | 62.6 | **59.2** |
| 220.2 | 254.0 | 212.8 | 183.9 | **162.2** | 109.5 | 118.4 | 102.7 | 120.9 | **92.9** |
| 465.2 | 421.9 | 404.6 | 400.9 | **362.4** | 292.9 | 309.8 | 258.1 | 308.0 | **249.0** |
| 1,385.9 | 1,423.4 | 1,354.0 | 1,200.3 | **1,105.9** | 1,268.3 | 1,312.4 | 1,240.6 | 1,184.3 | **1,161.9** |
| － | － | － | － | **－** | － | － | － | － | **－** |

第23表　死亡数・率（人口10万対）（主な死因・年齢階級・年次別）（つづき）

| 区分 | | 11300 肝疾患 | | | | | 14200 腎不全 | | | | |
|---|---|---|---|---|---|---|---|---|---|---|---|
| | | 17年 | 18年 | 19年 | 20年 | **21年** | 17年 | 18年 | 19年 | 20年 | **21年** |
| 実数 | 総数 | 129 | 134 | 137 | 139 | **160** | 235 | 287 | 307 | 321 | **304** |
| | 0 ～ 4 | 1 | 1 | － | － | **－** | － | － | － | － | **－** |
| | 5 ～ 9 | － | － | － | － | **－** | － | － | － | － | **－** |
| | 10 ～ 14 | － | － | － | － | **－** | － | － | － | － | **－** |
| | 15 ～ 19 | － | － | － | － | **－** | 1 | － | － | － | **－** |
| | 20 ～ 24 | － | － | － | － | **－** | － | － | － | － | **－** |
| | 25 ～ 29 | － | － | 1 | 1 | **1** | － | － | － | － | **－** |
| | 30 ～ 34 | － | 1 | － | － | **－** | － | － | － | － | **－** |
| | 35 ～ 39 | 1 | 3 | 2 | 1 | **1** | － | － | － | 2 | **1** |
| | 40 ～ 44 | 2 | 1 | 2 | 1 | **5** | 1 | － | － | － | **－** |
| | 45 ～ 49 | 10 | 4 | 3 | 7 | **9** | － | 1 | 1 | － | **1** |
| | 50 ～ 54 | 17 | 12 | 14 | 5 | **13** | 1 | 2 | 4 | 4 | **－** |
| | 55 ～ 59 | 12 | 21 | 16 | 13 | **22** | 3 | 9 | 2 | 5 | **4** |
| | 60 ～ 64 | 6 | 13 | 12 | 15 | **15** | 6 | 7 | 4 | 5 | **6** |
| | 65 ～ 69 | 18 | 11 | 18 | 14 | **16** | 13 | 10 | 13 | 13 | **16** |
| | 70 ～ 74 | 16 | 11 | 23 | 26 | **26** | 22 | 15 | 24 | 28 | **17** |
| | 75 ～ 79 | 18 | 19 | 17 | 16 | **11** | 36 | 50 | 54 | 48 | **37** |
| | 80 ～ | 28 | 37 | 29 | 40 | **41** | 152 | 193 | 205 | 216 | **222** |
| | 不詳 | － | － | － | － | **－** | **－** | **－** | **－** | **－** | **－** |
| 率 | 総数 | 11.3 | 11.9 | 12.3 | 12.6 | **14.6** | 20.6 | 25.4 | 27.5 | 29.0 | **27.8** |
| | 0 ～ 4 | 2.4 | 2.5 | － | － | **－** | － | － | － | － | **－** |
| | 5 ～ 9 | － | － | － | － | **－** | － | － | － | － | **－** |
| | 10 ～ 14 | － | － | － | － | **－** | － | － | － | － | **－** |
| | 15 ～ 19 | － | － | － | － | **－** | 1.8 | － | － | － | **－** |
| | 20 ～ 24 | － | － | － | － | **－** | － | － | － | － | **－** |
| | 25 ～ 29 | － | － | 1.9 | 2.0 | **2.1** | － | － | － | － | **－** |
| | 30 ～ 34 | － | 1.5 | － | － | **－** | － | － | － | － | **－** |
| | 35 ～ 39 | 1.6 | 4.8 | 3.2 | 1.6 | **1.6** | － | － | － | 3.2 | **1.6** |
| | 40 ～ 44 | 2.9 | 1.6 | 3.2 | 1.6 | **8.3** | 1.5 | － | － | － | **－** |
| | 45 ～ 49 | 12.9 | 5.3 | 4.1 | 9.9 | **13.1** | － | 1.3 | 1.4 | － | **1.5** |
| | 50 ～ 54 | 18.7 | 13.7 | 16.6 | 6.2 | **16.6** | 1.1 | 2.3 | 4.8 | 4.9 | **－** |
| | 55 ～ 59 | 12.7 | 20.7 | 16.1 | 13.3 | **23.6** | 3.2 | 8.9 | 2.0 | 5.1 | **4.3** |
| | 60 ～ 64 | 8.0 | 18.4 | 16.2 | 19.2 | **17.9** | 8.0 | 9.9 | 5.4 | 6.4 | **7.1** |
| | 65 ～ 69 | 22.8 | 14.4 | 24.0 | 19.1 | **21.5** | 16.4 | 13.1 | 17.3 | 17.7 | **21.5** |
| | 70 ～ 74 | 19.7 | 13.6 | 28.5 | 32.7 | **34.0** | 27.1 | 18.5 | 29.7 | 35.3 | **22.2** |
| | 75 ～ 79 | 25.8 | 26.6 | 23.7 | 22.2 | **15.2** | 51.7 | 70.1 | 75.3 | 66.6 | **51.2** |
| | 80 ～ | 35.8 | 44.6 | 32.9 | 42.7 | **41.8** | 194.3 | 232.8 | 232.5 | 230.7 | **226.1** |
| | 不詳 | － | － | － | － | **－** | － | － | － | － | **－** |

| 04100 糖　尿　病 | | | | | 09100 高血圧性疾患 | | | | |
|---|---|---|---|---|---|---|---|---|---|
| 17年 | 18年 | 19年 | 20年 | **21年** | 17年 | 18年 | 19年 | 20年 | **21年** |
| 139 | 135 | 168 | 177 | **145** | 39 | 38 | 65 | 49 | **66** |
| － | － | － | － | **－** | － | － | － | － | **－** |
| － | － | － | － | **－** | － | － | － | － | **－** |
| － | － | － | － | **－** | － | － | － | － | **－** |
| － | 1 | － | － | **－** | － | － | － | － | **－** |
| － | － | 1 | － | **1** | － | － | － | － | **－** |
| 1 | － | － | － | **－** | － | － | － | － | **－** |
| － | － | － | － | **－** | － | － | － | － | **－** |
| － | － | － | － | **1** | － | － | － | － | **1** |
| 1 | 4 | － | 1 | **－** | － | － | － | － | **－** |
| 1 | － | 4 | 2 | **1** | － | － | 1 | － | **－** |
| 5 | 5 | 4 | 4 | **6** | 1 | － | 2 | － | **1** |
| 6 | 4 | 5 | 9 | **6** | － | － | － | － | **－** |
| 6 | 6 | 9 | 11 | **10** | － | 1 | － | － | **－** |
| 11 | 16 | 18 | 8 | **13** | － | 2 | 1 | 1 | **2** |
| 21 | 14 | 21 | 16 | **16** | 2 | 1 | 1 | 5 | **3** |
| 25 | 26 | 27 | 28 | **20** | 2 | 5 | 8 | 4 | **3** |
| 62 | 59 | 79 | 98 | **71** | 34 | 29 | 52 | 39 | **56** |
| － | － | － | － | **－** | － | － | － | － | **－** |
| 12.2 | 11.9 | 15.0 | 16.0 | **13.3** | 3.4 | 3.4 | 5.8 | 4.4 | **6.0** |
| － | － | － | － | **－** | － | － | － | － | **－** |
| － | － | － | － | **－** | － | － | － | － | **－** |
| － | － | － | － | **－** | － | － | － | － | **－** |
| － | 1.8 | － | － | **－** | － | － | － | － | **－** |
| － | － | 2.3 | － | **2.4** | － | － | － | － | **－** |
| 1.7 | － | － | － | **－** | － | － | － | － | **－** |
| － | － | － | － | **－** | － | － | － | － | **－** |
| － | － | － | － | **1.6** | － | － | － | － | **1.6** |
| 1.5 | 6.3 | － | 1.6 | **－** | － | － | － | － | **－** |
| 1.3 | － | 5.5 | 2.8 | **1.5** | － | － | 1.4 | － | **－** |
| 5.5 | 5.7 | 4.8 | 4.9 | **7.6** | 1.1 | － | 2.4 | － | **1.3** |
| 6.3 | 3.9 | 5.0 | 9.2 | **6.4** | － | － | － | － | **－** |
| 8.0 | 8.5 | 12.2 | 14.1 | **11.9** | － | 1.4 | － | － | **－** |
| 13.9 | 21.0 | 24.0 | 10.9 | **17.5** | － | 2.6 | 1.3 | 1.4 | **2.7** |
| 25.8 | 17.3 | 26.0 | 20.1 | **20.9** | 2.5 | 1.2 | 1.2 | 6.3 | **3.9** |
| 35.9 | 36.4 | 37.7 | 38.8 | **27.7** | 2.9 | 7.0 | 11.2 | 5.5 | **4.1** |
| 79.3 | 71.2 | 89.6 | 104.7 | **72.3** | 43.5 | 35.0 | 59.0 | 41.6 | **57.0** |
| － | － | － | － | **－** | － | － | － | － | **－** |

第23表　死亡数・率（人口10万対）（主な死因・年齢階級・年次別）（つづき）

| 区分 | | 18100 老衰 | | | | | 20100 不慮の事故 | | | | |
|---|---|---|---|---|---|---|---|---|---|---|---|
| | | 17年 | 18年 | 19年 | 20年 | **21年** | 17年 | 18年 | 19年 | 20年 | **21年** |
| 実数 | 総数 | 298 | 366 | 359 | 435 | **396** | 530 | 534 | 545 | 528 | **578** |
| | 0 ～ 4 | － | － | － | － | **－** | 8 | 7 | 3 | 3 | **2** |
| | 5 ～ 9 | － | － | － | － | **－** | 4 | 3 | － | 2 | **－** |
| | 10 ～ 14 | － | － | － | － | **－** | 3 | 0 | 2 | 1 | **1** |
| | 15 ～ 19 | － | － | － | － | **－** | 7 | 5 | 3 | 2 | **1** |
| | 20 ～ 24 | － | － | － | － | **－** | 5 | 4 | 4 | 7 | **5** |
| | 25 ～ 29 | － | － | － | － | **－** | 9 | 9 | 4 | 4 | **5** |
| | 30 ～ 34 | － | － | － | － | **－** | 11 | 5 | 9 | 8 | **3** |
| | 35 ～ 39 | － | － | － | － | **－** | 5 | 3 | 3 | 3 | **9** |
| | 40 ～ 44 | － | － | － | － | **－** | 11 | 8 | 6 | 7 | **3** |
| | 45 ～ 49 | － | － | － | － | **－** | 10 | 12 | 12 | 13 | **5** |
| | 50 ～ 54 | － | － | － | － | **－** | 21 | 18 | 14 | 27 | **12** |
| | 55 ～ 59 | － | － | － | － | **－** | 31 | 30 | 34 | 26 | **25** |
| | 60 ～ 64 | － | － | － | － | **－** | 35 | 37 | 36 | 29 | **45** |
| | 65 ～ 69 | 1 | 1 | － | － | **1** | 34 | 43 | 47 | 34 | **51** |
| | 70 ～ 74 | 5 | 2 | － | － | **2** | 63 | 51 | 70 | 63 | **73** |
| | 75 ～ 79 | 12 | 11 | 7 | 11 | **9** | 92 | 107 | 94 | 70 | **93** |
| | 80 ～ | 280 | 352 | 352 | 424 | **384** | 181 | 192 | 204 | 229 | **245** |
| | 不詳 | － | － | － | － | **－** | － | － | － | － | **－** |
| 率 | 総数 | 26.1 | 32.4 | 32.1 | 39.4 | **36.2** | 46.4 | 47.3 | 48.8 | 47.8 | **52.9** |
| | 0 ～ 4 | － | － | － | － | **－** | 19.6 | 17.6 | 7.7 | 7.8 | **5.3** |
| | 5 ～ 9 | － | － | － | － | **－** | 8.4 | 6.5 | － | 4.6 | **－** |
| | 10 ～ 14 | － | － | － | － | **－** | 5.6 | 0.0 | 3.9 | 2.0 | **2.1** |
| | 15 ～ 19 | － | － | － | － | **－** | 12.7 | 9.1 | 5.5 | 3.8 | **2.0** |
| | 20 ～ 24 | － | － | － | － | **－** | 10.2 | 8.9 | 9.4 | 16.9 | **12.2** |
| | 25 ～ 29 | － | － | － | － | **－** | 15.2 | 16.0 | 7.5 | 8.0 | **10.6** |
| | 30 ～ 34 | － | － | － | － | **－** | 17.0 | 7.7 | 14.1 | 12.9 | **5.0** |
| | 35 ～ 39 | － | － | － | － | **－** | 8.2 | 4.8 | 4.8 | 4.8 | **14.1** |
| | 40 ～ 44 | － | － | － | － | **－** | 16.2 | 12.6 | 9.6 | 11.4 | **5.0** |
| | 45 ～ 49 | － | － | － | － | **－** | 12.9 | 15.9 | 16.4 | 18.3 | **7.3** |
| | 50 ～ 54 | － | － | － | － | **－** | 23.1 | 20.6 | 16.6 | 33.4 | **15.3** |
| | 55 ～ 59 | － | － | － | － | **－** | 32.7 | 29.5 | 34.1 | 26.6 | **26.8** |
| | 60 ～ 64 | － | － | － | － | **－** | 47.0 | 52.5 | 48.6 | 37.2 | **53.6** |
| | 65 ～ 69 | 1.3 | 1.3 | － | － | **1.3** | 43.0 | 56.4 | 62.7 | 46.3 | **68.6** |
| | 70 ～ 74 | 6.2 | 2.5 | － | － | **2.6** | 77.5 | 62.9 | 86.6 | 79.3 | **95.5** |
| | 75 ～ 79 | 17.2 | 15.4 | 9.8 | 15.3 | **12.4** | 132.1 | 150.0 | 131.2 | 97.1 | **128.6** |
| | 80 ～ | 358.0 | 424.6 | 399.2 | 452.8 | **391.0** | 231.4 | 231.6 | 231.3 | 244.5 | **249.5** |
| | 不詳 | － | － | － | － | **－** | － | － | － | － | **－** |

| 20200 自　殺 | | | | | 20101 交通事故 | | | | |
|---|---|---|---|---|---|---|---|---|---|
| 17年 | 18年 | 19年 | 20年 | **21年** | 17年 | 18年 | 19年 | 20年 | **21年** |
| 447 | 482 | 420 | 410 | **416** | **120** | **96** | **96** | **89** | **96** |
| － | － | － | － | **－** | 2 | 2 | 2 | － | **－** |
| － | － | － | － | **－** | 3 | 2 | － | － | **－** |
| － | － | － | 2 | **2** | 1 | － | － | － | **－** |
| 7 | 7 | 6 | 5 | **4** | 6 | 3 | 1 | 2 | **－** |
| 15 | 11 | 17 | 13 | **9** | 4 | 1 | 3 | 4 | **2** |
| 16 | 27 | 18 | 13 | **16** | 7 | 7 | 3 | 2 | **2** |
| 17 | 24 | 18 | 12 | **22** | 4 | 3 | 3 | 3 | **－** |
| 28 | 25 | 23 | 10 | **26** | － | － | － | 1 | **1** |
| 34 | 30 | 31 | 25 | **18** | 3 | 3 | 3 | 4 | **2** |
| 35 | 43 | 37 | 32 | **33** | 3 | 2 | 4 | 7 | **－** |
| 41 | 55 | 47 | 33 | **50** | 8 | 2 | 6 | 6 | **3** |
| 67 | 71 | 50 | 65 | **46** | 11 | 4 | 14 | 7 | **9** |
| 42 | 31 | 30 | 30 | **29** | 10 | 12 | 5 | 10 | **12** |
| 31 | 36 | 35 | 37 | **40** | 11 | 13 | 13 | 8 | **12** |
| 32 | 38 | 24 | 40 | **34** | 14 | 11 | 12 | 9 | **20** |
| 28 | 32 | 35 | 29 | **33** | 18 | 13 | 11 | 12 | **18** |
| 54 | 52 | 49 | 64 | **54** | 15 | 18 | 16 | 14 | **15** |
| － | － | － | － | **－** | － | － | － | － | **－** |
| 39.1 | 42.7 | 37.6 | 37.1 | **38.1** | 10.5 | 8.5 | 8.6 | 8.1 | **8.8** |
| － | － | － | － | **－** | 4.9 | 5.0 | 5.1 | － | **－** |
| － | － | － | － | **－** | 6.3 | 4.3 | － | － | **－** |
| － | － | － | 4.0 | **4.1** | 1.9 | － | － | － | **－** |
| 12.7 | 12.7 | 11.1 | 9.5 | **7.8** | 10.9 | 5.4 | 1.8 | 3.8 | **－** |
| 30.7 | 24.4 | 39.8 | 31.4 | **22.0** | 8.2 | 2.2 | 7.0 | 9.7 | **4.9** |
| 27.0 | 48.0 | 33.8 | 25.9 | **34.0** | 11.8 | 12.4 | 5.6 | 4.0 | **4.3** |
| 26.3 | 37.0 | 28.3 | 19.3 | **36.8** | 6.2 | 4.6 | 4.7 | 4.8 | **－** |
| 46.0 | 39.6 | 36.7 | 15.9 | **40.8** | － | － | － | 1.6 | **1.6** |
| 50.1 | 47.2 | 49.7 | 40.7 | **29.8** | 4.4 | 4.7 | 4.8 | 6.5 | **3.3** |
| 45.2 | 57.1 | 50.7 | 45.0 | **48.1** | 3.9 | 2.7 | 5.5 | 9.9 | **－** |
| 45.0 | 62.8 | 55.8 | 40.8 | **63.7** | 8.8 | 2.3 | 7.1 | 7.4 | **3.8** |
| 70.7 | 69.9 | 50.2 | 66.5 | **49.4** | 11.6 | 3.9 | 14.0 | 7.2 | **9.7** |
| 56.3 | 44.0 | 40.5 | 38.4 | **34.5** | 13.4 | 17.0 | 6.8 | 12.8 | **14.3** |
| 39.2 | 47.3 | 46.7 | 50.4 | **53.8** | 13.9 | 17.1 | 17.3 | 10.9 | **16.1** |
| 39.4 | 46.9 | 29.7 | 50.4 | **44.5** | 17.2 | 13.6 | 14.8 | 11.3 | **26.2** |
| 40.2 | 44.9 | 48.8 | 40.2 | **45.6** | 25.8 | 18.2 | 15.3 | 16.6 | **24.9** |
| 69.0 | 62.7 | 55.6 | 68.3 | **55.0** | 19.2 | 21.7 | 18.1 | 15.0 | **15.3** |
| － | － | － | － | **－** | － | － | － | － | **－** |

第23表　死亡数・率（人口10万対）（主な死因・年齢階級・年次別）（つづき）

| 区分 | | 01200 結核 | | | | | 10400 慢性閉塞性肺疾患 | | | | |
|---|---|---|---|---|---|---|---|---|---|---|---|
| | | 17年 | 18年 | 19年 | 20年 | **21年** | 17年 | 18年 | 19年 | 20年 | **21年** |
| 実数 | 総数 | 16 | 25 | 15 | 19 | **11** | 120 | 144 | 129 | 114 | **132** |
| | 0 ～ 4 | － | － | － | － | **－** | － | － | － | － | **－** |
| | 5 ～ 9 | － | － | － | － | **－** | － | － | － | － | **－** |
| | 10 ～ 14 | － | － | － | － | **－** | － | － | － | － | **－** |
| | 15 ～ 19 | － | － | － | － | **－** | － | － | － | － | **－** |
| | 20 ～ 24 | － | － | － | － | **－** | － | － | － | － | **－** |
| | 25 ～ 29 | － | － | － | － | **－** | － | － | － | － | **－** |
| | 30 ～ 34 | － | － | － | － | **－** | － | － | － | － | **－** |
| | 35 ～ 39 | － | － | － | 1 | **－** | － | － | 1 | － | **1** |
| | 40 ～ 44 | － | － | － | － | **－** | － | － | － | － | **－** |
| | 45 ～ 49 | 1 | － | － | － | **－** | 1 | 1 | － | － | **－** |
| | 50 ～ 54 | 1 | － | － | － | **－** | 1 | － | － | － | **－** |
| | 55 ～ 59 | 1 | 1 | － | － | **－** | 1 | 1 | － | 1 | **1** |
| | 60 ～ 64 | － | 2 | － | － | **1** | － | 1 | 1 | 1 | **2** |
| | 65 ～ 69 | 1 | － | 1 | － | **－** | 8 | 1 | 3 | 2 | **7** |
| | 70 ～ 74 | 1 | 2 | 1 | 2 | **1** | 15 | 16 | 7 | 10 | **9** |
| | 75 ～ 79 | 3 | 5 | 2 | 4 | **1** | 18 | 29 | 28 | 29 | **20** |
| | 80 ～ | 8 | 15 | 11 | 12 | **8** | 76 | 95 | 89 | 71 | **92** |
| | 不詳 | － | － | － | － | **－** | － | － | － | － | **－** |
| 率 | 総数 | 1.4 | 2.2 | 1.3 | 1.7 | **1.0** | 10.5 | 12.7 | 11.5 | 10.3 | **12.1** |
| | 0 ～ 4 | － | － | － | － | **－** | － | － | － | － | **－** |
| | 5 ～ 9 | － | － | － | － | **－** | － | － | － | － | **－** |
| | 10 ～ 14 | － | － | － | － | **－** | － | － | － | － | **－** |
| | 15 ～ 19 | － | － | － | － | **－** | － | － | － | － | **－** |
| | 20 ～ 24 | － | － | － | － | **－** | － | － | － | － | **－** |
| | 25 ～ 29 | － | － | － | － | **－** | － | － | － | － | **－** |
| | 30 ～ 34 | － | － | － | － | **－** | － | － | － | － | **－** |
| | 35 ～ 39 | － | － | － | 1.6 | **－** | － | － | 1.6 | － | **1.6** |
| | 40 ～ 44 | － | － | － | － | **－** | － | － | － | － | **－** |
| | 45 ～ 49 | 1.3 | － | － | － | **－** | 1.3 | 1.3 | － | － | **－** |
| | 50 ～ 54 | 1.1 | － | － | － | **－** | 1.1 | － | － | － | **－** |
| | 55 ～ 59 | 1.1 | 1.0 | － | － | **－** | 1.1 | 1.0 | － | 1.0 | **1.1** |
| | 60 ～ 64 | － | 2.8 | － | － | **1.2** | － | 1.4 | 1.4 | 1.3 | **2.4** |
| | 65 ～ 69 | 1.3 | － | 1.3 | － | **－** | 10.1 | 1.3 | 4.0 | 2.7 | **9.4** |
| | 70 ～ 74 | 1.2 | 2.5 | 1.2 | 2.5 | **1.3** | 18.5 | 19.7 | 8.7 | 12.6 | **11.8** |
| | 75 ～ 79 | 4.3 | 7.0 | 2.8 | 5.5 | **1.4** | 25.8 | 40.7 | 39.1 | 40.2 | **27.7** |
| | 80 ～ | 10.2 | 18.1 | 12.5 | 12.8 | **8.1** | 97.2 | 114.6 | 100.9 | 75.8 | **93.7** |
| | 不詳 | － | － | － | － | － | － | － | － | － | **－** |

| 10500 喘　　息 | | | | | 11100 胃潰瘍及び十二指腸潰瘍 | | | | |
|---|---|---|---|---|---|---|---|---|---|
| 17年 | 18年 | 19年 | 20年 | **21年** | 17年 | 18年 | 19年 | 20年 | **21年** |
| 24 | 20 | 23 | 18 | **26** | 30 | 36 | 42 | 34 | **35** |
| － | － | － | － | **－** | － | － | － | － | **－** |
| － | － | － | － | **－** | － | － | － | － | **－** |
| － | － | － | － | **－** | － | － | － | － | **－** |
| 1 | － | － | － | **－** | － | － | － | － | **－** |
| － | － | － | － | **－** | － | － | － | － | **－** |
| － | － | － | － | **－** | － | － | － | － | **－** |
| － | － | － | － | **－** | － | 1 | － | － | **－** |
| － | － | － | － | **－** | － | － | － | － | **－** |
| 1 | － | － | － | **－** | － | 1 | － | － | **－** |
| 1 | － | － | － | **－** | － | 1 | － | － | **1** |
| － | － | － | － | **－** | 1 | － | 2 | － | **－** |
| － | － | 1 | 2 | **－** | 1 | 2 | 3 | 2 | **2** |
| 2 | － | － | － | **－** | － | 1 | 1 | 1 | **－** |
| 1 | 1 | 1 | － | **2** | 3 | 1 | 1 | － | **1** |
| 4 | 1 | － | － | **4** | 3 | 6 | 2 | 5 | **3** |
| 3 | 2 | 2 | 6 | **4** | 4 | 3 | 6 | 3 | **5** |
| 11 | 16 | 19 | 10 | **16** | 18 | 20 | 27 | 23 | **23** |
| － | － | － | － | **－** | － | － | － | － | **－** |
| 2.1 | 1.8 | 2.1 | 1.6 | **2.4** | 2.6 | 3.2 | 3.8 | 3.1 | **3.2** |
| － | － | － | － | **－** | － | － | － | － | **－** |
| － | － | － | － | **－** | － | － | － | － | **－** |
| － | － | － | － | **－** | － | － | － | － | **－** |
| 1.8 | － | － | － | **－** | － | － | － | － | **－** |
| － | － | － | － | **－** | － | － | － | － | **－** |
| － | － | － | － | **－** | － | － | － | － | **－** |
| － | － | － | － | **－** | － | 1.5 | － | － | **－** |
| － | － | － | － | **－** | － | － | － | － | **－** |
| 1.5 | － | － | － | **－** | － | 1.6 | － | － | **－** |
| 1.3 | － | － | － | **－** | － | 1.3 | － | － | **1.5** |
| － | － | － | － | **－** | 1.1 | － | 2.4 | － | **－** |
| － | － | 1.0 | 2.0 | **－** | 1.1 | 2.0 | 3.0 | 2.0 | **2.1** |
| 2.7 | － | － | － | **－** | － | 1.4 | 1.4 | 1.3 | **－** |
| 1.3 | 1.3 | 1.3 | － | **2.7** | 3.8 | 1.3 | 1.3 | － | **1.3** |
| 4.9 | 1.2 | － | － | **5.2** | 3.7 | 7.4 | 2.5 | 6.3 | **3.9** |
| 4.3 | 2.8 | 2.8 | 8.3 | **5.5** | 5.7 | 4.2 | 8.4 | 4.2 | **6.9** |
| 14.1 | 19.3 | 21.5 | 10.7 | **16.3** | 23.0 | 24.1 | 30.6 | 24.6 | **23.4** |
| － | － | － | － | **－** | － | － | － | － | **－** |

第24表　死亡数・率（人口10万対）（主な死因・2次医療圏別）

| 区分 | 死亡総数 | | 01200 結核 | | 02100 悪性新生物 | | 02101 口唇、口腔及び咽頭の悪性新生物 | | 02102 食道の悪性新生物 | |
|---|---|---|---|---|---|---|---|---|---|---|
| | 実数 | 率 | 実数 | 率 | 実数 | 率 | 実数 | 率 | 実数 | 率 |
| 総数 | 13,866 | 1,268.6 | 11 | 1.0 | 4,008 | 366.7 | 81 | 7.4 | 170 | 15.6 |
| 大館・鹿角 | 1,617 | 1,347.6 | 1 | 0.8 | 450 | 375.0 | 7 | 5.8 | 16 | 13.3 |
| 北秋田 | 701 | 1,751.6 | 1 | 2.5 | 183 | 457.3 | 3 | 7.5 | 11 | 27.5 |
| 能代・山本 | 1,318 | 1,451.4 | － | － | 399 | 439.4 | 5 | 5.5 | 18 | 19.8 |
| 秋田周辺 | 4,334 | 1,032.0 | 3 | 0.7 | 1,368 | 325.7 | 34 | 8.1 | 59 | 14.0 |
| （秋田市保健所管内） | 3,102 | 952.0 | 1 | 0.3 | 979 | 300.5 | 26 | 8.0 | 38 | 11.7 |
| （秋田中央保健所管内） | 1,232 | 1,308.6 | 2 | 2.1 | 389 | 413.2 | 8 | 8.5 | 21 | 22.3 |
| 由利本荘・にかほ | 1,497 | 1,314.3 | 1 | 0.9 | 397 | 348.5 | 10 | 8.8 | 13 | 11.4 |
| 大仙・仙北 | 2,027 | 1,433.7 | 1 | 0.7 | 545 | 385.5 | 7 | 5.0 | 25 | 17.7 |
| 横手 | 1,296 | 1,307.7 | 2 | 2.0 | 392 | 395.5 | 13 | 13.1 | 15 | 15.1 |
| 湯沢・雄勝 | 1,076 | 1,485.6 | 2 | 2.8 | 274 | 378.3 | 2 | 2.8 | 13 | 17.9 |

| 区分 | 02110 気管、気管支及び肺の悪性新生物 | | 02111 皮膚の悪性新生物 | | 02112 乳房の悪性新生物 | | 02113 子宮の悪性新生物（女子人口10万対） | | 02114 卵巣の悪性新生物（女子人口10万対） | |
|---|---|---|---|---|---|---|---|---|---|---|
| | 実数 | 率 | 実数 | 率 | 実数 | 率 | 実数 | 率 | 実数 | 率 |
| 総数 | 678 | 62.0 | 12 | 1.1 | 110 | 10.1 | 56 | 9.7 | 62 | 10.7 |
| 大館・鹿角 | 71 | 59.2 | 1 | 0.8 | 13 | 10.8 | 5 | 7.8 | 8 | 12.5 |
| 北秋田 | 33 | 82.5 | 2 | 5.0 | 7 | 17.5 | 3 | 14.2 | 2 | 9.4 |
| 能代・山本 | 66 | 72.7 | 1 | 1.1 | 13 | 14.3 | 4 | 8.2 | 7 | 14.3 |
| 秋田周辺 | 221 | 52.6 | 6 | 1.4 | 37 | 8.8 | 24 | 10.8 | 24 | 10.8 |
| （秋田市保健所管内） | 163 | 50.0 | 3 | 0.9 | 31 | 9.5 | 20 | 11.6 | 20 | 11.6 |
| （秋田中央保健所管内） | 58 | 61.6 | 3 | 3.2 | 6 | 6.4 | 4 | 8.0 | 4 | 8.0 |
| 由利本荘・にかほ | 72 | 63.2 | 1 | 0.9 | 6 | 5.3 | 2 | 3.4 | 5 | 8.4 |
| 大仙・仙北 | 83 | 58.7 | － | － | 18 | 12.7 | 9 | 11.9 | 6 | 8.0 |
| 横手 | 81 | 81.7 | － | － | 11 | 11.1 | 5 | 9.5 | 4 | 7.6 |
| 湯沢・雄勝 | 51 | 70.4 | 1 | 1.4 | 5 | 6.9 | 4 | 10.5 | 6 | 15.7 |

※ 率の算出に用いた人口は、総数→日本人人口（按分済み人口）、２次医療圏→総人口である。（解－２の頁参照）

| 02103 胃の悪性新生物 | | 02104 結腸の悪性新生物 | | 02105 直腸Ｓ字結腸移行部及び直腸の悪性新生物 | | 02106 肝及び肝内胆管の悪性新生物 | | 02107 胆のう及び他の胆道の悪性新生物 | | 02108 膵の悪性新生物 | | 02109 喉頭の悪性新生物 | |
|---|---|---|---|---|---|---|---|---|---|---|---|---|---|
| 実数 | 率 | 実数 | 率 | 実数 | 率 | 実数 | 率 | 実数 | 率 | 実数 | 率 | 実数 | 率 |
| 688 | 62.9 | 361 | 33.0 | 201 | 18.4 | 253 | 23.1 | 264 | 24.2 | 345 | 31.6 | 14 | 1.3 |
| 78 | 65.0 | 36 | 30.0 | 36 | 30.0 | 30 | 25.0 | 18 | 15.0 | 39 | 32.5 | 3 | 2.5 |
| 38 | 95.0 | 14 | 35.0 | 11 | 27.5 | 13 | 32.5 | 10 | 25.0 | 12 | 30.0 | 1 | 2.5 |
| 77 | 84.8 | 39 | 42.9 | 12 | 13.2 | 24 | 26.4 | 28 | 30.8 | 35 | 38.5 | 2 | 2.2 |
| 220 | 52.4 | 127 | 30.2 | 65 | 15.5 | 104 | 24.8 | 94 | 22.4 | 117 | 27.9 | 5 | 1.2 |
| 152 | 46.6 | 97 | 29.8 | 40 | 12.3 | 74 | 22.7 | 58 | 17.8 | 82 | 25.2 | 4 | 1.2 |
| 68 | 72.2 | 30 | 31.9 | 25 | 26.6 | 30 | 31.9 | 36 | 38.2 | 35 | 37.2 | 1 | 1.1 |
| 68 | 59.7 | 31 | 27.2 | 22 | 19.3 | 23 | 20.2 | 25 | 21.9 | 40 | 35.1 | 1 | 0.9 |
| 108 | 76.4 | 55 | 38.9 | 26 | 18.4 | 21 | 14.9 | 40 | 28.3 | 49 | 34.7 | 1 | 0.7 |
| 63 | 63.6 | 32 | 32.3 | 20 | 20.2 | 19 | 19.2 | 30 | 30.3 | 25 | 25.2 | － | － |
| 36 | 49.7 | 27 | 37.3 | 9 | 12.4 | 19 | 26.2 | 19 | 26.2 | 28 | 38.7 | 1 | 1.4 |

| 02115 前立腺の悪性新生物（男子人口10万対） | | 02116 膀胱の悪性新生物 | | 02117 中枢神経系の悪性新生物 | | 02118 悪性リンパ腫 | | 02119 白　血　病 | | 04100 糖　尿　病 | | 09100 高血圧性疾患 | |
|---|---|---|---|---|---|---|---|---|---|---|---|---|---|
| 実数 | 率 | 実数 | 率 | 実数 | 率 | 実数 | 率 | 実数 | 率 | 実数 | 率 | 実数 | 率 |
| 101 | 19.6 | 88 | 8.1 | 19 | 1.7 | 88 | 8.1 | 69 | 6.3 | 145 | 13.3 | 66 | 6.0 |
| 11 | 19.7 | 16 | 13.3 | 4 | 3.3 | 7 | 5.8 | 6 | 5.0 | 22 | 18.3 | 7 | 5.8 |
| 1 | 5.3 | 7 | 17.5 | － | － | 1 | 2.5 | 4 | 10.0 | 7 | 17.5 | 4 | 10.0 |
| 11 | 26.3 | 9 | 9.9 | 3 | 3.3 | 7 | 7.7 | 6 | 6.6 | 17 | 18.7 | 10 | 11.0 |
| 30 | 15.2 | 19 | 4.5 | 3 | 0.7 | 34 | 8.1 | 27 | 6.4 | 41 | 9.8 | 15 | 3.6 |
| 28 | 18.2 | 14 | 4.3 | 2 | 0.6 | 28 | 8.6 | 20 | 6.1 | 24 | 7.4 | 14 | 4.3 |
| 2 | 4.5 | 5 | 5.3 | 1 | 1.1 | 6 | 6.4 | 7 | 7.4 | 17 | 18.1 | 1 | 1.1 |
| 13 | 23.9 | 10 | 8.8 | 1 | 0.9 | 10 | 8.8 | 9 | 7.9 | 19 | 16.7 | 10 | 8.8 |
| 14 | 21.2 | 10 | 7.1 | 4 | 2.8 | 13 | 9.2 | 7 | 5.0 | 17 | 12.0 | 9 | 6.4 |
| 12 | 25.8 | 10 | 10.1 | 1 | 1.0 | 8 | 8.1 | 7 | 7.1 | 15 | 15.1 | 7 | 7.1 |
| 9 | 26.2 | 7 | 9.7 | 3 | 4.1 | 8 | 11.0 | 3 | 4.1 | 7 | 9.7 | 4 | 5.5 |

第24表　死亡数・率（人口10万対）（主な死因・2次医療圏別）（つづき）

| 区分 | 09101 高血圧性心疾患及び心腎疾患 | | 09200 心疾患（高血圧性を除く） | | 09202 急性心筋梗塞 | | 09203 その他の虚血性心疾患 | | 09300 脳血管疾患 | |
|---|---|---|---|---|---|---|---|---|---|---|
| | 実数 | 率 | 実数 | 率 | 実数 | 率 | 実数 | 率 | 実数 | 率 |
| 総数 | 66 | 6.0 | 2,148 | 196.5 | 385 | 35.2 | 216 | 19.8 | 1,715 | 156.9 |
| 大館・鹿角 | 7 | 5.8 | 261 | 217.5 | 43 | 35.8 | 30 | 25.0 | 240 | 200.0 |
| 北秋田 | 4 | 10.0 | 112 | 279.9 | 21 | 52.5 | 14 | 35.0 | 71 | 177.4 |
| 能代・山本 | 10 | 11.0 | 206 | 226.8 | 66 | 72.7 | 19 | 20.9 | 146 | 160.8 |
| 秋田周辺 | 15 | 3.6 | 580 | 138.1 | 96 | 22.9 | 73 | 17.4 | 509 | 121.2 |
| （秋田市保健所管内） | 14 | 4.3 | 389 | 119.4 | 66 | 20.3 | 55 | 16.9 | 379 | 116.3 |
| （秋田中央保健所管内） | 1 | 1.1 | 191 | 202.9 | 30 | 31.9 | 18 | 19.1 | 130 | 138.1 |
| 由利本荘・にかほ | 10 | 8.8 | 246 | 216.0 | 33 | 29.0 | 19 | 16.7 | 196 | 172.1 |
| 大仙・仙北 | 9 | 6.4 | 374 | 264.5 | 65 | 46.0 | 24 | 17.0 | 236 | 166.9 |
| 横手 | 7 | 7.1 | 179 | 180.6 | 27 | 27.2 | 17 | 17.2 | 155 | 156.4 |
| 湯沢・雄勝 | 4 | 5.5 | 190 | 262.3 | 34 | 46.9 | 20 | 27.6 | 162 | 223.7 |

| 区分 | 11100 胃潰瘍及び十二指腸潰瘍 | | 11300 肝疾患 | | 14200 腎不全 | | 18100 老衰 | | 20100 不慮の事故 | |
|---|---|---|---|---|---|---|---|---|---|---|
| | 実数 | 率 | 実数 | 率 | 実数 | 率 | 実数 | 率 | 実数 | 率 |
| 総数 | 35 | 3.2 | 160 | 14.6 | 304 | 27.8 | 396 | 36.2 | 578 | 52.9 |
| 大館・鹿角 | 4 | 3.3 | 26 | 21.7 | 38 | 31.7 | 33 | 27.5 | 58 | 48.3 |
| 北秋田 | － | － | 9 | 22.5 | 7 | 17.5 | 28 | 70.0 | 30 | 75.0 |
| 能代・山本 | 1 | 1.1 | 12 | 13.2 | 25 | 27.5 | 55 | 60.6 | 56 | 61.7 |
| 秋田周辺 | 11 | 2.6 | 55 | 13.1 | 103 | 24.5 | 96 | 22.9 | 173 | 41.2 |
| （秋田市保健所管内） | 7 | 2.1 | 46 | 14.1 | 63 | 19.3 | 75 | 23.0 | 117 | 35.9 |
| （秋田中央保健所管内） | 4 | 4.2 | 9 | 9.6 | 40 | 42.5 | 21 | 22.3 | 56 | 59.5 |
| 由利本荘・にかほ | 4 | 3.5 | 20 | 17.6 | 34 | 29.8 | 30 | 26.3 | 68 | 59.7 |
| 大仙・仙北 | 5 | 3.5 | 20 | 14.1 | 48 | 34.0 | 66 | 46.7 | 86 | 60.8 |
| 横手 | 5 | 5.0 | 8 | 8.1 | 25 | 25.2 | 47 | 47.4 | 62 | 62.6 |
| 湯沢・雄勝 | 5 | 6.9 | 10 | 13.8 | 24 | 33.1 | 41 | 56.6 | 45 | 62.1 |

| 09301 | | 09302 | | 09303 | | 10200 | | 10400 | | 10500 | |
|---|---|---|---|---|---|---|---|---|---|---|---|
| くも膜下出血 | | 脳内出血 | | 脳　梗　塞 | | 肺　　炎 | | 慢性閉塞性肺疾患 | | 喘　　息 | |
| 実数 | 率 | 実数 | 率 | 実数 | 率 | 実数 | 率 | 実数 | 率 | 実数 | 率 |
| 192 | 17.6 | 444 | 40.6 | 1,023 | 93.6 | 1,480 | 135.4 | 132 | 12.1 | 26 | 2.4 |
| 28 | 23.3 | 34 | 28.3 | 177 | 147.5 | 196 | 163.3 | 10 | 8.3 | 4 | 3.3 |
| 8 | 20.0 | 22 | 55.0 | 41 | 102.4 | 96 | 239.9 | 11 | 27.5 | 1 | 2.5 |
| 19 | 20.9 | 48 | 52.9 | 77 | 84.8 | 149 | 164.1 | 11 | 12.1 | 4 | 4.4 |
| 58 | 13.8 | 133 | 31.7 | 278 | 66.2 | 401 | 95.5 | 42 | 10.0 | 6 | 1.4 |
| 39 | 12.0 | 103 | 31.6 | 204 | 62.6 | 288 | 88.4 | 37 | 11.4 | 5 | 1.5 |
| 19 | 20.2 | 30 | 31.9 | 74 | 78.6 | 113 | 120.0 | 5 | 5.3 | 1 | 1.1 |
| 12 | 10.5 | 52 | 45.7 | 129 | 113.3 | 153 | 134.3 | 15 | 13.2 | 5 | 4.4 |
| 26 | 18.4 | 68 | 48.1 | 136 | 96.2 | 230 | 162.7 | 21 | 14.9 | 4 | 2.8 |
| 22 | 22.2 | 44 | 44.4 | 88 | 88.8 | 128 | 129.2 | 8 | 8.1 | 1 | 1.0 |
| 19 | 26.2 | 43 | 59.4 | 97 | 133.9 | 127 | 175.3 | 14 | 19.3 | 1 | 1.4 |

| 20101 | | 20102 | | 20103 | | 20104 | | 20105 | | 20200 | |
|---|---|---|---|---|---|---|---|---|---|---|---|
| 交通事故 | | 転倒・転落 | | 不慮の溺死及び溺水 | | 不慮の窒息 | | 煙、火及び火災への曝露 | | 自　　殺 | |
| 実数 | 率 | 実数 | 率 | 実数 | 率 | 実数 | 率 | 実数 | 率 | 実数 | 率 |
| 96 | 8.8 | 88 | 8.1 | 105 | 9.6 | 182 | 16.7 | 26 | 2.4 | 416 | 38.1 |
| 9 | 7.5 | 13 | 10.8 | 4 | 3.3 | 20 | 16.7 | 3 | 2.5 | 36 | 30.0 |
| 4 | 10.0 | 3 | 7.5 | 4 | 10.0 | 12 | 30.0 | 2 | 5.0 | 23 | 57.5 |
| 8 | 8.8 | 9 | 9.9 | 11 | 12.1 | 13 | 14.3 | 3 | 3.3 | 43 | 47.4 |
| 29 | 6.9 | 36 | 8.6 | 29 | 6.9 | 50 | 11.9 | 6 | 1.4 | 141 | 33.6 |
| 20 | 6.1 | 25 | 7.7 | 18 | 5.5 | 36 | 11.0 | 3 | 0.9 | 101 | 31.0 |
| 9 | 9.6 | 11 | 11.7 | 11 | 11.7 | 14 | 14.9 | 3 | 3.2 | 40 | 42.5 |
| 10 | 8.8 | 5 | 4.4 | 20 | 17.6 | 27 | 23.7 | 2 | 1.8 | 55 | 48.3 |
| 17 | 12.0 | 9 | 6.4 | 14 | 9.9 | 30 | 21.2 | 2 | 1.4 | 55 | 38.9 |
| 11 | 11.1 | 8 | 8.1 | 14 | 14.1 | 15 | 15.1 | 5 | 5.0 | 40 | 40.4 |
| 8 | 11.0 | 5 | 6.9 | 9 | 12.4 | 15 | 20.7 | 3 | 4.1 | 23 | 31.8 |

第25表　悪性新生物死亡数・率（人口10万対）（年次・保健所・市町村別）

| 区分 | | 死亡数 | | | | | | |
|---|---|---|---|---|---|---|---|---|
| | | 15年 | 16年 | 17年 | 18年 | 19年 | 20年 | **21年** |
| 総数 | | 3,852 | 3,794 | 3,857 | 3,877 | 3,937 | 3,929 | **4,008** |
| 市部 | | 2,045 | 1,986 | 2,825 | 3,440 | 3,460 | 3,429 | **3,557** |
| 郡部 | | 1,807 | 1,808 | 1,032 | 437 | 477 | 500 | **451** |
| 大館保健所 | 管内計 | 489 | 435 | 459 | 492 | 477 | 517 | **450** |
| | 市部計 | 383 | 340 | 404 | 457 | 443 | 474 | **427** |
| | 大館市 | 233 | 216 | 270 | 337 | 301 | 310 | **302** |
| | 鹿角市 | 150 | 124 | 134 | 120 | 142 | 164 | **125** |
| | 鹿角郡 | 29 | 26 | 22 | 35 | 34 | 43 | **23** |
| | 小坂町 | 29 | 26 | 22 | 35 | 34 | 43 | **23** |
| | 北秋田郡一部計 | 77 | 69 | 33 | － | － | － | **－** |
| | 比内町 | 51 | 41 | 17 | － | － | － | **－** |
| | 田代町 | 26 | 28 | 16 | － | － | － | **－** |
| 北秋田保健所 | 管内計 | 160 | 174 | 155 | 164 | 161 | 143 | **183** |
| | 北秋田市 | ― | ― | 109 | 146 | 147 | 132 | **171** |
| | 北秋田郡一部計 | 160 | 174 | 46 | 18 | 14 | 11 | **12** |
| | 鷹巣町 | 72 | 82 | 19 | － | － | － | **－** |
| | 森吉町 | 25 | 32 | 5 | － | － | － | **－** |
| | 阿仁町 | 25 | 19 | 7 | － | － | － | **－** |
| | 合川町 | 25 | 26 | 5 | － | － | － | **－** |
| | 上小阿仁村 | 13 | 15 | 10 | 18 | 14 | 11 | **12** |
| 能代保健所 | 管内計 | 360 | 378 | 401 | 377 | 417 | 421 | **399** |
| | 能代市 | 163 | 181 | 199 | 245 | 253 | 254 | **265** |
| | 山本郡 | 197 | 197 | 202 | 132 | 164 | 167 | **134** |
| | 琴丘町 | 35 | 26 | 26 | 2 | － | － | **－** |
| | 二ツ井町 | 52 | 47 | 48 | 9 | － | － | **－** |
| | 八森町 | 18 | 27 | 21 | 4 | － | － | **－** |
| | 山本町 | 30 | 34 | 36 | 5 | － | － | **－** |
| | 八竜町 | 28 | 29 | 37 | 2 | － | － | **－** |
| | 藤里町 | 17 | 16 | 17 | 15 | 19 | 20 | **17** |
| | 峰浜村 | 17 | 18 | 17 | 1 | － | － | **－** |
| | 三種町 | ― | ― | ― | 67 | 96 | 103 | **77** |
| | 八峰町 | ― | ― | ― | 27 | 49 | 44 | **40** |
| 秋田市保健所 | 管内計 | 846 | 852 | 925 | 962 | 1,015 | 953 | **979** |
| | 秋田市 | 846 | 852 | 925 | 962 | 1,015 | 953 | **979** |
| 秋田中央保健所 | 管内計 | 399 | 391 | 345 | 363 | 327 | 383 | **389** |
| | 市部計 | ― | ― | 217 | 250 | 217 | 275 | **258** |
| | 男鹿市 | 107 | 96 | 133 | 131 | 129 | 155 | **150** |
| | 潟上市 | ― | ― | 84 | 119 | 88 | 120 | **108** |
| | 南秋田郡 | 234 | 219 | 124 | 113 | 110 | 108 | **131** |
| | 五城目町 | 38 | 42 | 48 | 48 | 47 | 52 | **65** |
| | 昭和町 | 22 | 29 | 9 | － | － | － | **－** |
| | 八郎潟町 | 29 | 27 | 25 | 31 | 28 | 27 | **31** |
| | 飯田川町 | 18 | 17 | 3 | － | － | － | **－** |
| | 天王町 | 66 | 47 | 16 | － | － | － | **－** |
| | 井川町 | 30 | 23 | 16 | 25 | 29 | 20 | **26** |
| | 若美町 | 24 | 25 | 3 | － | － | － | **－** |
| | 大潟村 | 7 | 9 | 4 | 9 | 6 | 9 | **9** |
| | 河辺郡 | 58 | 76 | 4 | － | － | － | **－** |
| | 河辺町 | 37 | 44 | 2 | － | － | － | **－** |
| | 雄和町 | 21 | 32 | 2 | － | － | － | **－** |

※率の算出に用いた人口は、総数→日本人人口（按分済み人口）、総数以外→総人口である。（解－２の頁参照）

| 死　　亡　　率 | | | | | | |
|---|---|---|---|---|---|---|
| 15　年 | 16　年 | 17　年 | 18　年 | 19　年 | 20　年 | **21年** |
| 330.9 | 328.5 | 337.8 | 343.1 | 352.5 | 355.6 | **366.7** |
| 309.3 | 301.5 | 330.3 | 338.1 | 342.8 | 343.3 | **359.6** |
| 357.0 | 361.3 | 388.2 | 375.4 | 425.7 | 453.8 | **415.3** |
| 378.3 | 340.1 | 364.1 | 395.0 | 388.2 | 426.0 | **375.0** |
| 372.1 | 333.6 | 366.4 | 387.7 | 380.8 | 412.1 | **375.3** |
| 358.5 | 335.1 | 367.3 | 412.4 | 372.9 | 387.8 | **381.5** |
| 395.5 | 331.1 | 364.6 | 331.9 | 398.5 | 467.3 | **361.1** |
| 423.3 | 384.2 | 322.4 | 524.7 | 521.8 | 677.8 | **370.5** |
| 423.3 | 384.2 | 322.4 | 524.7 | 521.8 | 677.8 | **370.5** |
| 395.4 | 359.3 | － | － | － | － | **－** |
| 432.1 | 352.4 | － | － | － | － | **－** |
| 339.0 | 369.8 | － | － | － | － | **－** |
| 365.2 | 403.0 | 359.2 | 386.2 | 387.1 | 350.5 | **457.3** |
| ― | ― | 366 | 370 | 380.2 | 347.9 | **459.7** |
| 365.2 | 403.0 | 321.9 | 595.4 | 477.3 | 385.0 | **425.1** |
| 339.5 | 392.6 | － | － | － | － | **－** |
| 331.0 | 429.1 | － | － | － | － | **－** |
| 602.1 | 468.2 | － | － | － | － | **－** |
| 324.6 | 340.0 | － | － | － | － | **－** |
| 407.0 | 480.5 | 321.9 | 595.4 | 477.3 | 385.0 | **425.1** |
| 364.2 | 386.4 | 414.9 | 395.2 | 444.4 | 456.2 | **439.4** |
| 311.4 | 348.1 | 384.9 | 407.8 | 412.4 | 420.6 | **445.7** |
| 423.6 | 429.9 | 449.4 | 371.5 | 504.9 | 523.6 | **427.4** |
| 592.5 | 449.5 | 450.7 | － | － | － | **－** |
| 451.7 | 413.8 | 430.3 | － | － | － | **－** |
| 395.7 | 605.4 | 477.1 | － | － | － | **－** |
| 368.9 | 425.2 | 467.0 | － | － | － | **－** |
| 389.1 | 406.3 | 531.5 | － | － | － | **－** |
| 378.8 | 360.8 | 391.0 | 353.6 | 457.1 | 489.5 | **423.1** |
| 359.9 | 386.8 | 368.8 | － | － | － | **－** |
| ― | ― | － | 379 | 487 | 532.2 | **404.8** |
| ― | ― | － | 363 | 568 | 520.3 | **481.1** |
| 266.0 | 267.9 | 278.9 | 289.9 | 308.1 | 291.2 | **300.5** |
| 266.0 | 267.9 | 278.9 | 289.9 | 308.1 | 291.2 | **300.5** |
| 334.8 | 330.6 | 343.3 | 370.6 | 337.9 | 401.4 | **413.2** |
| ― | ― | 347 | 355 | 310.8 | 399.5 | **380.1** |
| 366.5 | 333.4 | 381.6 | 374.6 | 375.5 | 461.4 | **454.3** |
| ― | ― | 313 | 335 | 248.1 | 340.6 | **309.9** |
| 326.3 | 307.3 | 333.6 | 411.9 | 408.3 | 406.2 | **498.6** |
| 320.6 | 358.9 | 411.0 | 420.4 | 420.4 | 474.2 | **605.3** |
| 251.0 | 335.6 | － | － | － | － | **－** |
| 398.2 | 374.7 | 352.5 | 443.1 | 406.3 | 396.5 | **457.8** |
| 363.1 | 344.7 | － | － | － | － | **－** |
| 298.9 | 212.3 | － | － | － | － | **－** |
| 495.8 | 383.3 | 273.6 | 430.9 | 508.2 | 355.7 | **469.4** |
| 325.7 | 344.6 | － | － | － | － | **－** |
| 208.6 | 265.6 | 122.9 | 279.7 | 189.5 | 282.4 | **279.0** |
| 317.3 | 417.0 | － | － | － | － | **－** |
| 354.8 | 425.7 | － | － | － | － | **－** |
| 267.5 | 405.5 | － | － | － | － | **－** |

平成17年以降の率は、各年10月1日現在の市町村で掲載。

第25表　悪性新生物死亡数・率（人口10万対）（年次・保健所・市町村別）（つづき）

| 区分 | | 死亡数 | | | | | | |
|---|---|---|---|---|---|---|---|---|
| | | 15年 | 16年 | 17年 | 18年 | 19年 | 20年 | **21年** |
| 由利本荘保健所 | 管内計 | 400 | 385 | 390 | 353 | 371 | 378 | **397** |
| | 市部計 | 140 | 134 | 277 | 353 | 371 | 378 | **397** |
| | 由利本荘市 | － | － | 215 | 265 | 270 | 282 | **306** |
| | にかほ市 | － | － | 23 | 88 | 101 | 96 | **91** |
| | 本荘市 | 140 | 134 | 39 | － | － | － | **－** |
| | 由利郡 | 260 | 251 | 113 | － | － | － | **－** |
| | 仁賀保町 | 39 | 39 | 30 | － | － | － | **－** |
| | 金浦町 | 22 | 13 | 10 | － | － | － | **－** |
| | 象潟町 | 47 | 51 | 37 | － | － | － | **－** |
| | 矢島町 | 18 | 20 | 6 | － | － | － | **－** |
| | 岩城町 | 25 | 25 | 5 | － | － | － | **－** |
| | 由利町 | 18 | 20 | 6 | － | － | － | **－** |
| | 西目町 | 18 | 13 | 5 | － | － | － | **－** |
| | 鳥海町 | 21 | 21 | 3 | － | － | － | **－** |
| | 東由利町 | 16 | 21 | 4 | － | － | － | **－** |
| | 大内町 | 36 | 28 | 7 | － | － | － | **－** |
| 大仙保健所 | 管内計 | 517 | 530 | 525 | 500 | 528 | 524 | **545** |
| | 市部計 | 134 | 109 | 302 | 439 | 447 | 430 | **466** |
| | 大仙市 | － | － | 238 | 326 | 348 | 332 | **342** |
| | 仙北市 | － | － | 36 | 113 | 99 | 98 | **124** |
| | 大曲市 | 134 | 109 | 28 | － | － | － | **－** |
| | 仙北郡 | 383 | 421 | 223 | 61 | 81 | 94 | **79** |
| | 神岡町 | 25 | 22 | 5 | － | － | － | **－** |
| | 西仙北町 | 34 | 41 | 11 | － | － | － | **－** |
| | 角館町 | 47 | 52 | 41 | － | － | － | **－** |
| | 中仙町 | 34 | 43 | 9 | － | － | － | **－** |
| | 田沢湖町 | 40 | 42 | 28 | － | － | － | **－** |
| | 協和町 | 28 | 25 | 10 | － | － | － | **－** |
| | 南外村 | 23 | 12 | 8 | － | － | － | **－** |
| | 仙北町 | 24 | 26 | 4 | － | － | － | **－** |
| | 西木村 | 25 | 25 | 13 | － | － | － | **－** |
| | 太田町 | 26 | 30 | 9 | － | － | － | **－** |
| | 美郷町 | － | 14 | 85 | 61 | 81 | 94 | **79** |
| 横手保健所 | 管内計 | 401 | 361 | 377 | 361 | 370 | 339 | **392** |
| | 横手市 | 146 | 137 | 209 | 361 | 370 | 339 | **392** |
| | 平鹿郡 | 255 | 224 | 168 | － | － | － | **－** |
| | 増田町 | 26 | 28 | 23 | － | － | － | **－** |
| | 平鹿町 | 59 | 41 | 35 | － | － | － | **－** |
| | 雄物川町 | 51 | 44 | 23 | － | － | － | **－** |
| | 大森町 | 32 | 26 | 23 | － | － | － | **－** |
| | 十文字町 | 55 | 52 | 36 | － | － | － | **－** |
| | 山内村 | 12 | 18 | 12 | － | － | － | **－** |
| | 大雄村 | 20 | 15 | 16 | － | － | － | **－** |
| 湯沢保健所 | 管内計 | 280 | 288 | 280 | 305 | 271 | 271 | **274** |
| | 湯沢市 | 126 | 137 | 183 | 227 | 197 | 194 | **202** |
| | 雄勝郡 | 154 | 151 | 97 | 78 | 74 | 77 | **72** |
| | 稲川町 | 32 | 42 | 7 | － | － | － | **－** |
| | 雄勝町 | 32 | 28 | 7 | － | － | － | **－** |
| | 羽後町 | 66 | 62 | 73 | 68 | 60 | 59 | **62** |
| | 東成瀬村 | 14 | 11 | 9 | 10 | 14 | 18 | **10** |
| | 皆瀬村 | 10 | 8 | 1 | **－** | **－** | － | **－** |

| 死　　亡　　率 | | | | | | |
|---|---|---|---|---|---|---|
| 15　年 | 16　年 | 17　年 | 18　年 | 19　年 | 20　年 | **21年** |
| 330.9 | 321.0 | 329.0 | 301.0 | 319.3 | 328.5 | **348.5** |
| 307.4 | 294.3 | 329.0 | 301.0 | 319.3 | 328.5 | **348.5** |
| － | － | 323.8 | 299.1 | 308.0 | 325.0 | **356.2** |
| － | － | 345.2 | 306.6 | 354.3 | 339.4 | **324.9** |
| 307.4 | 294.3 | － | － | － | － | **－** |
| 345.1 | 337.3 | － | － | － | － | **－** |
| 330.6 | 333.9 | － | － | － | － | **－** |
| 435.7 | 259.8 | － | － | － | － | **－** |
| 362.4 | 397.8 | － | － | － | － | **－** |
| 301.6 | 341.4 | － | － | － | － | **－** |
| 387.4 | 390.9 | － | － | － | － | **－** |
| 302.1 | 342.1 | － | － | － | － | **－** |
| 270.2 | 194.5 | － | － | － | － | **－** |
| 325.1 | 333.0 | － | － | － | － | **－** |
| 349.3 | 465.2 | － | － | － | － | **－** |
| 380.8 | 300.9 | － | － | － | － | **－** |
| 339.8 | 351.7 | 354.1 | 341.3 | 364.7 | 366.2 | **385.5** |
| 343.1 | 280.9 | 351.4 | 354.8 | 365.5 | 355.6 | **390.1** |
| － | － | 344.9 | 353.2 | 381.1 | 367.2 | **382.6** |
| － | － | 370.3 | 359.6 | 319.5 | 321.1 | **412.4** |
| 343.1 | 280.9 | － | － | － | － | **－** |
| 338.7 | 376.2 | 369.0 | 268.0 | 360.3 | 424.1 | **360.4** |
| 417.9 | 371.1 | － | － | － | － | **－** |
| 325.9 | 398.9 | － | － | － | － | **－** |
| 330.2 | 368.1 | － | － | － | － | **－** |
| 295.0 | 376.5 | － | － | － | － | **－** |
| 319.5 | 338.0 | － | － | － | － | **－** |
| 310.2 | 280.7 | － | － | － | － | **－** |
| 502.3 | 266.0 | － | － | － | － | **－** |
| 305.8 | 333.8 | － | － | － | － | **－** |
| 427.5 | 432.8 | － | － | － | － | **－** |
| 345.6 | 401.3 | － | － | － | － | **－** |
| － | 443 | 369 | 268.0 | 360.3 | 424.1 | **360.4** |
| 377.3 | 342.2 | 363.7 | 352.0 | 364.7 | 337.9 | **395.5** |
| 366.6 | 344.5 | 363.7 | 352.0 | 364.7 | 337.9 | **395.5** |
| 383.8 | 340.9 | － | － | － | － | **－** |
| 296.7 | 322.3 | － | － | － | － | **－** |
| 407.2 | 285.7 | － | － | － | － | **－** |
| 466.1 | 407.0 | － | － | － | － | **－** |
| 408.4 | 337.0 | － | － | － | － | **－** |
| 383.9 | 366.8 | － | － | － | － | **－** |
| 271.7 | 414.4 | － | － | － | － | **－** |
| 352.5 | 266.8 | － | － | － | － | **－** |
| 355.2 | 370.1 | 364.9 | 403.9 | 364.0 | 369.1 | **378.3** |
| 368.2 | 404.6 | 358.1 | 416.6 | 366.5 | 365.4 | **385.4** |
| 345.1 | 343.5 | 382.3 | 371.0 | 357.5 | 378.8 | **359.7** |
| 305.2 | 406.8 | － | － | － | － | **－** |
| 349.3 | 311.1 | － | － | － | － | **－** |
| 350.8 | 334.2 | 399.6 | 379.6 | 339.4 | 339.5 | **362.3** |
| 428.5 | 340.9 | 283.0 | 321.5 | 463.6 | 611.2 | **344.2** |
| 345.4 | 279.9 | － | － | － | － | **－** |

第26表　脳血管疾患死亡数・率（人口10万対）（年次・保健所・市町村別）

| 区分 | | 死亡数 | | | | | | |
|---|---|---|---|---|---|---|---|---|
| | | 15 年 | 16 年 | 17 年 | 18 年 | 19 年 | 20 年 | **21 年** |
| 総数 | | 1,909 | 1,885 | 1,842 | 1,929 | 1,961 | 1,786 | **1,715** |
| 市部 | | 901 | 922 | 1,317 | 1,693 | 1,718 | 1,584 | **1,550** |
| 郡部 | | 1,008 | 963 | 525 | 236 | 243 | 202 | **165** |
| 大館保健所 | 管内計 | 243 | 295 | 281 | 243 | 287 | 220 | **240** |
| | 市部計 | 189 | 226 | 247 | 225 | 266 | 212 | **230** |
| | 大館市 | 114 | 132 | 153 | 134 | 163 | 130 | **132** |
| | 鹿角市 | 75 | 94 | 94 | 91 | 103 | 82 | **98** |
| | 鹿角郡 | 14 | 19 | 12 | 18 | 21 | 8 | **10** |
| | 小坂町 | 14 | 19 | 12 | 18 | 21 | 8 | **10** |
| | （北秋田郡一部計） | 40 | 50 | 22 | － | － | － | **－** |
| | 比内町 | 23 | 30 | 16 | － | － | － | **－** |
| | 田代町 | 17 | 20 | 6 | － | － | － | **－** |
| 北秋田保健所 | 管内計 | 87 | 85 | 81 | 83 | 73 | 74 | **71** |
| | 北秋田市 | － | － | 54 | 77 | 65 | 68 | **68** |
| | 北秋田郡 | 87 | 85 | 27 | 6 | 8 | 6 | **3** |
| | 鷹巣町 | 39 | 42 | 10 | － | － | － | **－** |
| | 森吉町 | 13 | 15 | 8 | － | － | － | **－** |
| | 阿仁町 | 14 | 9 | 4 | － | － | － | **－** |
| | 合川町 | 15 | 11 | 2 | － | － | － | **－** |
| | 上小阿仁村 | 6 | 8 | 3 | 6 | 8 | 6 | **3** |
| 能代保健所 | 管内計 | 169 | 160 | 180 | 180 | 178 | 175 | **146** |
| | 能代市 | 74 | 80 | 83 | 108 | 118 | 119 | **95** |
| | 山本郡 | 95 | 80 | 97 | 72 | 60 | 56 | **51** |
| | 琴丘町 | 6 | 7 | 8 | 1 | － | － | **－** |
| | 二ツ井町 | 21 | 15 | 31 | 5 | － | － | **－** |
| | 八森町 | 18 | 11 | 14 | 4 | － | － | **－** |
| | 山本町 | 20 | 19 | 15 | 4 | － | － | **－** |
| | 八竜町 | 11 | 9 | 14 | 2 | － | － | **－** |
| | 藤里町 | 9 | 12 | 8 | 16 | 8 | 8 | **6** |
| | 峰浜村 | 10 | 7 | 7 | 2 | － | － | **－** |
| | 三種町 | ― | ― | ― | 28 | 33 | 33 | **32** |
| | 八峰町 | ― | ― | ― | 10 | 19 | 15 | **13** |
| 秋田市保健所 | 管内計 | 313 | 324 | 327 | 382 | 383 | 352 | **379** |
| | 秋田市 | 313 | 324 | 327 | 382 | 383 | 352 | **379** |
| 秋田中央保健所 | 管内計 | 204 | 178 | 179 | 140 | 175 | 151 | **130** |
| | 市部計 | 62 | 50 | 110 | 107 | 124 | 109 | **99** |
| | 男鹿市 | 62 | 50 | 71 | 66 | 73 | 60 | **58** |
| | 潟上市 | － | － | 39 | 41 | 51 | 49 | **41** |
| | 南秋田郡 | 114 | 93 | 69 | 33 | 51 | 42 | **31** |
| | 五城目町 | 28 | 13 | 28 | 19 | 29 | 21 | **17** |
| | 昭和町 | 15 | 16 | 3 | － | － | － | **－** |
| | 八郎潟町 | 6 | 13 | 12 | 4 | 12 | 11 | **5** |
| | 飯田川町 | 9 | 6 | 4 | － | － | － | **－** |
| | 天王町 | 21 | 22 | 5 | － | － | － | **－** |
| | 井川町 | 7 | 6 | 9 | 5 | 7 | 8 | **8** |
| | 若美町 | 24 | 15 | 4 | － | － | － | **－** |
| | 大潟村 | 4 | 2 | 4 | 5 | 3 | 2 | **1** |
| | 河辺郡 | 28 | 35 | － | － | － | － | **－** |
| | 河辺町 | 11 | 13 | － | － | － | － | **－** |
| | 雄和町 | 17 | 22 | － | － | － | － | **－** |

※率の算出に用いた人口は、総数→日本人人口（按分済み人口）、総数以外→総人口である。（解－２の頁参照）

| 死　　亡　　率 | | | | | | |
|---|---|---|---|---|---|---|
| 15　年 | 16　年 | 17　年 | 18　年 | 19　年 | 20　年 | **21　年** |
| 164.0 | 163.2 | 161.3 | 170.7 | 175.6 | 161.6 | **156.9** |
| 136.3 | 140.0 | 156.5 | 166.5 | 170.2 | 158.6 | **156.7** |
| 199.2 | 192.4 | 194.9 | 202.6 | 216.9 | 183.3 | **151.9** |
| 188.0 | 230.7 | 222.9 | 195.1 | 233.6 | 181.3 | **200.0** |
| 183.6 | 221.8 | 225.6 | 190.9 | 228.6 | 184.3 | **202.1** |
| 175.4 | 204.8 | 212.1 | 164.0 | 202.0 | 162.6 | **166.7** |
| 197.8 | 251.0 | 255.8 | 251.7 | 289.1 | 233.6 | **283.1** |
| 204.3 | 280.7 | 175.8 | 269.9 | 322.3 | 126.1 | **161.1** |
| 204.3 | 280.7 | 175.8 | 269.9 | 322.3 | 126.1 | **161.1** |
| 205.4 | 260.3 | － | － | － | － | **－** |
| 194.8 | 257.9 | － | － | － | － | **－** |
| 221.7 | 264.1 | － | － | － | － | **－** |
| 198.6 | 196.9 | 187.7 | 195.5 | 175.5 | 181.4 | **177.4** |
| － | － | 195 | 195 | 168 | 179.2 | **182.8** |
| 198.6 | 196.9 | 96.6 | 198.5 | 272.8 | 210.0 | **106.3** |
| 183.9 | 201.1 | － | － | － | － | **－** |
| 172.1 | 201.2 | － | － | － | － | **－** |
| 337.2 | 221.8 | － | － | － | － | **－** |
| 194.8 | 143.8 | － | － | － | － | **－** |
| 187.9 | 256.2 | 96.6 | 198.5 | 272.8 | 210.0 | **106.3** |
| 171.0 | 163.6 | 186.2 | 188.7 | 189.7 | 189.6 | **160.8** |
| 141.4 | 153.9 | 160.5 | 181.4 | 192.3 | 197.0 | **159.8** |
| 204.3 | 174.6 | 215.8 | 202.3 | 184.7 | 175.6 | **162.6** |
| 101.6 | 121.0 | 138.7 | － | － | － | **－** |
| 182.4 | 132.1 | 277.9 | － | － | － | **－** |
| 395.7 | 246.6 | 318.0 | － | － | － | **－** |
| 245.9 | 237.6 | 194.6 | － | － | － | **－** |
| 152.8 | 126.1 | 201.1 | － | － | － | **－** |
| 200.5 | 270.6 | 184.0 | 377.2 | 192.4 | 195.8 | **149.3** |
| 211.7 | 150.4 | 151.8 | － | － | － | **－** |
| ― | ― | － | 175 | 168 | 171 | **168.2** |
| ― | ― | － | 181 | 220 | 177 | **156.3** |
| 98.4 | 101.9 | 98.2 | 115.1 | 116.3 | 107.5 | **116.3** |
| 98.4 | 101.9 | 98.2 | 115.1 | 116.3 | 107.5 | **116.3** |
| 171.2 | 150.5 | 180.2 | 142.9 | 180.8 | 158.3 | **138.1** |
| 212.4 | 173.6 | 176.3 | 151.7 | 177.6 | 158.4 | **145.9** |
| 212.4 | 173.6 | 210.5 | 188.7 | 212.5 | 178.6 | **175.7** |
| － | － | 142 | 115 | 144 | 139.1 | **117.6** |
| 159.0 | 130.5 | 190.1 | 120.3 | 189.3 | 158.0 | **118.0** |
| 236.2 | 111.1 | 239.8 | 166.4 | 259.4 | 191.5 | **158.3** |
| 171.1 | 185.1 | － | － | － | － | **－** |
| 82.4 | 180.4 | 169.2 | 57.2 | 174.1 | 161.6 | **73.8** |
| 181.6 | 121.7 | － | － | － | － | **－** |
| 95.1 | 99.4 | － | － | － | － | **－** |
| 115.7 | 100.0 | 153.9 | 86.2 | 122.7 | 142.3 | **144.4** |
| 325.7 | 206.8 | － | － | － | － | **－** |
| 119.2 | 59.0 | 122.9 | 155.4 | 94.8 | 62.8 | **31.0** |
| 153.2 | 192.0 | － | － | － | － | **－** |
| 105.5 | 125.8 | － | － | － | － | **－** |
| 216.6 | 278.8 | － | － | － | － | **－** |

平成17年以降の率は、各年10月1日現在の市町村で掲載。

第26表　脳血管疾患死亡数・率（人口10万対）（年次・保健所・市町村別）（つづき）

| 区分 | | 死亡数 | | | | | | |
|---|---|---|---|---|---|---|---|---|
| | | 15年 | 16年 | 17年 | 18年 | 19年 | 20年 | **21年** |
| 由利本荘保健所 | 管内計 | 226 | 200 | 220 | 230 | 219 | 246 | **196** |
| | 市部計 | 60 | 54 | 163 | 230 | 219 | 246 | **196** |
| | 由利本荘市 | － | － | 131 | 165 | 155 | 167 | **138** |
| | にかほ市 | － | － | 15 | 65 | 64 | 79 | **58** |
| | 本荘市 | 60 | 54 | 17 | － | － | － | **－** |
| | 由利郡 | 166 | 146 | 57 | － | － | － | **－** |
| | 仁賀保町 | 22 | 22 | 10 | － | － | － | **－** |
| | 金浦町 | 16 | 16 | 12 | － | － | － | **－** |
| | 象潟町 | 26 | 27 | 15 | － | － | － | **－** |
| | 矢島町 | 13 | 10 | 4 | － | － | － | **－** |
| | 岩城町 | 16 | 15 | 2 | － | － | － | **－** |
| | 由利町 | 14 | 8 | 4 | － | － | － | **－** |
| | 西目町 | 9 | 7 | 1 | － | － | － | **－** |
| | 鳥海町 | 13 | 12 | 5 | － | － | － | **－** |
| | 東由利町 | 14 | 13 | 1 | － | － | － | **－** |
| | 大内町 | 23 | 16 | 3 | － | － | － | **－** |
| 大仙保健所 | 管内計 | 319 | 262 | 234 | 258 | 298 | 240 | **236** |
| | 市部計 | 73 | 54 | 134 | 214 | 262 | 203 | **208** |
| | 大仙市 | － | － | 113 | 153 | 196 | 159 | **155** |
| | 仙北市 | － | － | 12 | 61 | 66 | 44 | **53** |
| | 大曲市 | 73 | 54 | 9 | － | － | － | **－** |
| | 仙北郡 | 246 | 208 | 100 | 44 | 36 | 37 | **28** |
| | 神岡町 | 14 | 5 | 1 | － | － | － | **－** |
| | 西仙北町 | 29 | 22 | 4 | － | － | － | **－** |
| | 角館町 | 27 | 28 | 22 | － | － | － | **－** |
| | 中仙町 | 29 | 19 | 5 | － | － | － | **－** |
| | 田沢湖町 | 22 | 22 | 14 | － | － | － | **－** |
| | 協和町 | 14 | 27 | 4 | － | － | － | **－** |
| | 南外村 | 11 | 17 | 2 | － | － | － | **－** |
| | 仙北町 | 10 | 11 | 4 | － | － | － | **－** |
| | 西木村 | 17 | 7 | 4 | － | － | － | **－** |
| | 太田町 | 19 | 11 | 6 | － | － | － | **－** |
| | 美郷町 | － | 8 | 34 | 44 | 36 | 37 | **28** |
| 横手保健所 | 管内計 | 179 | 211 | 174 | 193 | 174 | 159 | **155** |
| | 横手市 | 59 | 62 | 92 | 193 | 174 | 159 | **155** |
| | 平鹿郡 | 120 | 149 | 82 | － | － | － | **－** |
| | 増田町 | 13 | 13 | 6 | － | － | － | **－** |
| | 平鹿町 | 20 | 22 | 24 | － | － | － | **－** |
| | 雄物川町 | 12 | 32 | 19 | － | － | － | **－** |
| | 大森町 | 17 | 27 | 7 | － | － | － | **－** |
| | 十文字町 | 36 | 27 | 18 | － | － | － | **－** |
| | 山内村 | 11 | 13 | 4 | － | － | － | **－** |
| | 大雄村 | 11 | 15 | 4 | － | － | － | **－** |
| 湯沢保健所 | 管内計 | 169 | 170 | 166 | 220 | 174 | 169 | **162** |
| | 湯沢市 | 71 | 72 | 107 | 157 | 107 | 116 | **120** |
| | 雄勝郡 | 98 | 98 | 59 | 63 | 67 | 53 | **42** |
| | 稲川町 | 19 | 26 | 3 | － | － | － | **－** |
| | 雄勝町 | 23 | 26 | 6 | － | － | － | **－** |
| | 羽後町 | 41 | 30 | 43 | 54 | 58 | 45 | **34** |
| | 東成瀬村 | 7 | 8 | 6 | 9 | 9 | 8 | **8** |
| | 皆瀬村 | 8 | 8 | 1 | － | － | － | **－** |

| 死　　亡　　率 | | | | | | |
|---|---|---|---|---|---|---|
| 15　年 | 16　年 | 17　年 | 18　年 | 19　年 | 20　年 | **21　年** |
| 186.9 | 166.7 | 185.6 | 196.1 | 188.5 | 213.8 | **172.1** |
| 131.7 | 118.6 | 185.6 | 196.1 | 188.5 | 213.8 | **172.1** |
| － | － | 187.6 | 186.2 | 176.8 | 192.5 | **160.7** |
| － | － | 179.5 | 226.5 | 224.5 | 279.3 | **207.1** |
| 131.7 | 118.6 | － | － | － | － | **－** |
| 220.3 | 196.2 | － | － | － | － | **－** |
| 186.5 | 188.3 | － | － | － | － | **－** |
| 316.9 | 319.7 | － | － | － | － | **－** |
| 200.5 | 210.6 | － | － | － | － | **－** |
| 217.8 | 170.7 | － | － | － | － | **－** |
| 247.9 | 234.5 | － | － | － | － | **－** |
| 234.9 | 136.8 | － | － | － | － | **－** |
| 135.1 | 104.7 | － | － | － | － | **－** |
| 201.2 | 190.3 | － | － | － | － | **－** |
| 305.7 | 288.0 | － | － | － | － | **－** |
| 243.3 | 171.9 | － | － | － | － | **－** |
| 209.7 | 173.8 | 157.8 | 176.1 | 205.8 | 167.7 | **166.9** |
| 186.9 | 139.2 | 159.7 | 173.0 | 214.2 | 167.9 | **174.1** |
| － | － | 158.5 | 165.8 | 214.7 | 175.9 | **173.4** |
| － | － | 163.2 | 194.1 | 213.0 | 144.2 | **176.3** |
| 186.9 | 139.2 | － | － | － | － | **－** |
| 217.5 | 185.9 | 147.6 | 193.3 | 160.1 | 166.9 | **127.7** |
| 234.0 | 84.3 | － | － | － | － | **－** |
| 277.9 | 214.0 | － | － | － | － | **－** |
| 189.7 | 198.2 | － | － | － | － | **－** |
| 251.6 | 166.4 | － | － | － | － | **－** |
| 175.7 | 177.0 | － | － | － | － | **－** |
| 155.1 | 303.2 | － | － | － | － | **－** |
| 240.2 | 376.8 | － | － | － | － | **－** |
| 127.4 | 141.2 | － | － | － | － | **－** |
| 290.7 | 121.2 | － | － | － | － | **－** |
| 252.6 | 147.2 | － | － | － | － | **－** |
| － | 168 | 147.6 | 193.3 | 160.1 | 166.9 | **127.7** |
| 168.4 | 200.0 | 167.9 | 188.2 | 171.5 | 158.5 | **156.4** |
| 148.2 | 155.9 | 167.9 | 188.2 | 171.5 | 158.5 | **156.4** |
| 180.6 | 226.8 | － | － | － | － | **－** |
| 148.4 | 149.6 | － | － | － | － | **－** |
| 138.0 | 153.3 | － | － | － | － | **－** |
| 109.7 | 296.0 | － | － | － | － | **－** |
| 216.9 | 350.0 | － | － | － | － | **－** |
| 251.3 | 190.4 | － | － | － | － | **－** |
| 249.0 | 299.3 | － | － | － | － | **－** |
| 193.9 | 266.8 | － | － | － | － | **－** |
| 214.4 | 218.5 | 216.3 | 291.3 | 233.7 | 230.2 | **223.7** |
| 207.5 | 212.6 | 211.6 | 288.1 | 199.1 | 218.5 | **229.0** |
| 219.6 | 222.9 | 228.5 | 299.7 | 323.7 | 260.7 | **209.8** |
| 181.2 | 251.8 | － | － | － | － | **－** |
| 251.1 | 288.9 | － | － | － | － | **－** |
| 217.9 | 161.7 | 235.4 | 301.5 | 328.1 | 258.9 | **198.7** |
| 214.3 | 247.9 | 188.7 | 289.4 | 298.0 | 271.6 | **275.4** |
| 276.3 | 279.9 | － | － | － | － | **－** |

第27表　心疾患死亡数・率（人口10万対）（年次・保健所・市町村別）

| 区分 | | 死亡数 | | | | | | |
|---|---|---|---|---|---|---|---|---|
| | | 15年 | 16年 | 17年 | 18年 | 19年 | 20年 | **21年** |
| 総数 | | 1,842 | 1,829 | 1,977 | 2,002 | 2,031 | 1,986 | **2,148** |
| 市部 | | 900 | 899 | 1,408 | 1,744 | 1,766 | 1,740 | **1,883** |
| 郡部 | | 942 | 930 | 569 | 258 | 265 | 246 | **265** |
| 大館保健所 | 管内計 | 254 | 260 | 288 | 284 | 291 | 277 | **261** |
| | 市部計 | 208 | 204 | 263 | 267 | 269 | 258 | **249** |
| | 大館市 | 127 | 110 | 168 | 175 | 170 | 184 | **170** |
| | 鹿角市 | 81 | 94 | 95 | 92 | 99 | 74 | **79** |
| | 鹿角郡 | 9 | 23 | 14 | 17 | 22 | 19 | **12** |
| | 小坂町 | 9 | 23 | 14 | 17 | 22 | 19 | **12** |
| | 北秋田郡一部計 | 37 | 33 | 11 | － | － | － | **－** |
| | 比内町 | 19 | 15 | 6 | － | － | － | **－** |
| | 田代町 | 18 | 18 | 5 | － | － | － | **－** |
| 北秋田保健所 | 管内計 | 97 | 95 | 91 | 88 | 89 | 104 | **112** |
| | 北秋田市 | － | － | 58 | 75 | 82 | 100 | **96** |
| | 北秋田郡一部計 | 97 | 95 | 33 | 13 | 7 | 4 | **16** |
| | 鷹巣町 | 38 | 39 | 13 | － | － | － | **－** |
| | 森吉町 | 13 | 23 | 4 | － | － | － | **－** |
| | 阿仁町 | 20 | 8 | 3 | － | － | － | **－** |
| | 合川町 | 16 | 19 | 2 | － | － | － | **－** |
| | 上小阿仁村 | 10 | 6 | 11 | 13 | 7 | 4 | **16** |
| 能代保健所 | 管内計 | 186 | 182 | 189 | 175 | 182 | 182 | **206** |
| | 能代市 | 83 | 92 | 92 | 107 | 118 | 114 | **129** |
| | 山本郡 | 103 | 90 | 97 | 68 | 64 | 68 | **77** |
| | 琴丘町 | 13 | 12 | 11 | 3 | － | － | **－** |
| | 二ツ井町 | 29 | 25 | 27 | 5 | － | － | **－** |
| | 八森町 | 6 | 12 | 11 | 3 | － | － | **－** |
| | 山本町 | 22 | 10 | 23 | 3 | － | － | **－** |
| | 八竜町 | 13 | 10 | 11 | 2 | － | － | **－** |
| | 藤里町 | 11 | 12 | 10 | 9 | 10 | 11 | **14** |
| | 峰浜村 | 9 | 9 | 4 | 4 | － | － | **－** |
| | 三種町 | ― | ― | ― | 22 | 39 | 41 | **51** |
| | 八峰町 | ― | ― | ― | 17 | 15 | 16 | **12** |
| 秋田市保健所 | 管内計 | 321 | 313 | 386 | 420 | 381 | 379 | **389** |
| | 秋田市 | 321 | 313 | 386 | 420 | 381 | 379 | **389** |
| 秋田中央保健所 | 管内計 | 172 | 196 | 198 | 182 | 175 | 174 | **191** |
| | 市部計 | 49 | 45 | 119 | 129 | 119 | 120 | **140** |
| | 男鹿市 | 49 | 45 | 74 | 74 | 72 | 79 | **79** |
| | 潟上市 | － | － | 45 | 55 | 47 | 41 | **61** |
| | 南秋田郡 | 96 | 115 | 79 | 53 | 56 | 54 | **51** |
| | 五城目町 | 27 | 30 | 34 | 23 | 25 | 26 | **27** |
| | 昭和町 | 14 | 19 | 2 | － | － | － | **－** |
| | 八郎潟町 | 5 | 12 | 10 | 22 | 11 | 17 | **8** |
| | 飯田川町 | 6 | 13 | 4 | － | － | － | **－** |
| | 天王町 | 17 | 20 | 4 | － | － | － | **－** |
| | 井川町 | 8 | 8 | 17 | 8 | 16 | 8 | **9** |
| | 若美町 | 16 | 10 | 4 | － | － | － | **－** |
| | 大潟村 | 3 | 3 | 4 | － | 4 | 3 | **7** |
| | 河辺郡 | 27 | 36 | － | － | － | － | **－** |
| | 河辺町 | 11 | 24 | － | － | － | － | **－** |
| | 雄和町 | 16 | 12 | － | － | － | － | **－** |

※率の算出に用いた人口は、総数→日本人人口（按分済み人口）、総数以外→総人口である。（解－２の頁参照）

| 死　　亡　　率 | | | | | | |
|---|---|---|---|---|---|---|
| 15　年 | 16　年 | 17　年 | 18　年 | 19　年 | 20　年 | **21　年** |
| 158.2 | 158.4 | 173.1 | 177.2 | 181.8 | 179.7 | **196.5** |
| 136.1 | 136.5 | 166.0 | 171.5 | 175.0 | 174.2 | **190.4** |
| 186.1 | 185.8 | 225.6 | 221.9 | 236.5 | 223.3 | **244.0** |
| 196.5 | 203.3 | 228.4 | 228.0 | 236.9 | 228.2 | **217.5** |
| 202.1 | 200.2 | 229.8 | 226.5 | 231.2 | 224.3 | **218.8** |
| 195.4 | 170.6 | 217.0 | 214.2 | 210.6 | 230.2 | **214.7** |
| 213.6 | 251.0 | 258.5 | 254.4 | 277.8 | 210.8 | **228.2** |
| 131.4 | 339.8 | 205.2 | 254.9 | 337.6 | 299.5 | **193.3** |
| 131.4 | 339.8 | 205.2 | 254.9 | 337.6 | 299.5 | **193.3** |
| 190.0 | 171.8 | － | － | － | － | **－** |
| 161.0 | 128.9 | － | － | － | － | **－** |
| 234.7 | 237.7 | － | － | － | － | **－** |
| 221.4 | 220.0 | 210.9 | 207.2 | 214.0 | 254.9 | **279.9** |
| － | － | 200 | 190 | 212 | 263.6 | **258.1** |
| 221.4 | 220.0 | 354.0 | 430.0 | 238.7 | 140.0 | **566.8** |
| 179.2 | 186.7 | － | － | － | － | **－** |
| 172.1 | 308.4 | － | － | － | － | **－** |
| 481.7 | 197.1 | － | － | － | － | **－** |
| 207.7 | 248.4 | － | － | － | － | **－** |
| 313.1 | 192.2 | 354.0 | 430.0 | 238.7 | 140.0 | **566.8** |
| 188.2 | 186.1 | 195.5 | 183.4 | 194.0 | 197.2 | **226.8** |
| 158.6 | 176.9 | 177.9 | 179.8 | 192.3 | 188.8 | **217.0** |
| 221.5 | 196.4 | 215.8 | 190.3 | 197.0 | 213.2 | **245.6** |
| 220.1 | 207.5 | 190.7 | － | － | － | **－** |
| 251.9 | 220.1 | 242.0 | － | － | － | **－** |
| 131.9 | 269.1 | 249.9 | － | － | － | **－** |
| 270.5 | 125.0 | 298.4 | － | － | － | **－** |
| 180.6 | 140.1 | 158.0 | － | － | － | **－** |
| 245.1 | 270.6 | 230.0 | 212.2 | 240.6 | 269.2 | **348.4** |
| 190.6 | 193.4 | 86.8 | － | － | － | **－** |
| ― | － | － | 150 | 198 | 212 | **268.1** |
| ― | － | － | 272 | 174 | 189 | **144.3** |
| 100.9 | 98.4 | 115.9 | 126.6 | 115.6 | 115.8 | **119.4** |
| 100.9 | 98.4 | 115.9 | 126.6 | 115.6 | 115.8 | **119.4** |
| 144.3 | 165.7 | 199.3 | 185.8 | 180.8 | 182.4 | **202.9** |
| 167.8 | 156.3 | 186.1 | 182.9 | 170.4 | 174.3 | **206.3** |
| 167.8 | 156.3 | 218.9 | 211.6 | 209.6 | 235.1 | **239.3** |
| － | － | 154 | 155 | 133 | 116.4 | **175.0** |
| 133.9 | 161.4 | 233.2 | 193.2 | 207.8 | 203.1 | **194.1** |
| 227.8 | 256.4 | 291.1 | 201.4 | 223.6 | 237.1 | **251.4** |
| 159.7 | 219.9 | － | － | － | － | **－** |
| 68.7 | 166.5 | 141.0 | 314.5 | 159.6 | 249.7 | **118.2** |
| 121.0 | 263.6 | － | － | － | － | **－** |
| 77.0 | 90.3 | － | － | － | － | **－** |
| 132.2 | 133.3 | 290.7 | 137.9 | 280.4 | 142.3 | **162.5** |
| 217.2 | 137.9 | － | － | － | － | **－** |
| 89.4 | 88.5 | 122.9 | － | 126.3 | 94.1 | **217.0** |
| 147.7 | 197.5 | － | － | － | － | **－** |
| 105.5 | 232.2 | － | － | － | － | **－** |
| 203.8 | 152.1 | － | － | － | － | **－** |

平成17年以降の率は、各年10月1日現在の市町村で掲載。

第27表　心疾患死亡数・率（人口10万対）（年次・保健所・市町村別）（つづき）

| 区分 | | 死亡数 | | | | | | |
|---|---|---|---|---|---|---|---|---|
| | | 15年 | 16年 | 17年 | 18年 | 19年 | 20年 | **21年** |
| 由利本荘保健所 | 管内計 | 198 | 158 | 154 | 189 | 207 | 192 | **246** |
| | 市部計 | 68 | 53 | 105 | 189 | 207 | 192 | **246** |
| | 由利本荘市 | － | － | 75 | 138 | 159 | 140 | **179** |
| | にかほ市 | － | － | 10 | 51 | 48 | 52 | **67** |
| | 本荘市 | 68 | 53 | 20 | － | － | － | **－** |
| | 由利郡 | 130 | 105 | 49 | － | － | － | **－** |
| | 仁賀保町 | 21 | 10 | 9 | － | － | － | **－** |
| | 金浦町 | 6 | 12 | 8 | － | － | － | **－** |
| | 象潟町 | 23 | 16 | 15 | － | － | － | **－** |
| | 矢島町 | 11 | 7 | 2 | － | － | － | **－** |
| | 岩城町 | 15 | 10 | 1 | － | － | － | **－** |
| | 由利町 | 8 | 9 | 1 | － | － | － | **－** |
| | 西目町 | 11 | 9 | 3 | － | － | － | **－** |
| | 鳥海町 | 17 | 6 | 2 | － | － | － | **－** |
| | 東由利町 | 6 | 16 | 4 | － | － | － | **－** |
| | 大内町 | 12 | 10 | 4 | － | － | － | **－** |
| 大仙保健所 | 管内計 | 276 | 256 | 284 | 294 | 333 | 325 | **374** |
| | 市部計 | 54 | 67 | 159 | 245 | 272 | 266 | **322** |
| | 大仙市 | － | － | 131 | 177 | 184 | 188 | **240** |
| | 仙北市 | － | － | 14 | 68 | 88 | 78 | **82** |
| | 大曲市 | 54 | 67 | 14 | － | － | － | **－** |
| | 仙北郡 | 222 | 189 | 125 | 49 | 61 | 59 | **52** |
| | 神岡町 | 9 | 11 | 1 | － | － | － | **－** |
| | 西仙北町 | 20 | 23 | 7 | － | － | － | **－** |
| | 角館町 | 36 | 18 | 17 | － | － | － | **－** |
| | 中仙町 | 18 | 27 | 11 | － | － | － | **－** |
| | 田沢湖町 | 12 | 16 | 14 | － | － | － | **－** |
| | 協和町 | 15 | 13 | 5 | － | － | － | **－** |
| | 南外村 | 8 | 8 | 1 | － | － | － | **－** |
| | 仙北町 | 17 | 12 | － | － | － | － | **－** |
| | 西木村 | 15 | 8 | 8 | － | － | － | **－** |
| | 太田町 | 17 | 11 | 6 | － | － | － | **－** |
| | 美郷町 | － | 5 | 55 | 49 | 61 | 59 | **52** |
| 横手保健所 | 管内計 | 177 | 183 | 216 | 186 | 184 | 202 | **179** |
| | 横手市 | 54 | 56 | 111 | 186 | 184 | 202 | **179** |
| | 平鹿郡 | 123 | 127 | 105 | － | － | － | **－** |
| | 増田町 | 17 | 16 | 17 | － | － | － | **－** |
| | 平鹿町 | 19 | 34 | 19 | － | － | － | **－** |
| | 雄物川町 | 19 | 21 | 13 | － | － | － | **－** |
| | 大森町 | 16 | 15 | 16 | － | － | － | **－** |
| | 十文字町 | 31 | 22 | 22 | － | － | － | **－** |
| | 山内村 | 11 | 8 | 12 | － | － | － | **－** |
| | 大雄村 | 10 | 11 | 6 | － | － | － | **－** |
| 湯沢保健所 | 管内計 | 161 | 186 | 171 | 184 | 189 | 151 | **190** |
| | 湯沢市 | 63 | 69 | 115 | 126 | 134 | 109 | **133** |
| | 雄勝郡 | 98 | 117 | 56 | 58 | 55 | 42 | **57** |
| | 稲川町 | 28 | 29 | 5 | － | － | － | **－** |
| | 雄勝町 | 23 | 26 | 4 | － | － | － | **－** |
| | 羽後町 | 31 | 46 | 37 | 45 | 49 | 31 | **45** |
| | 東成瀬村 | 10 | 8 | 8 | 13 | 6 | 11 | **12** |
| | 皆瀬村 | 6 | 8 | 2 | － | － | － | **－** |

| 死　　亡　　率 | | | | | | |
|---|---|---|---|---|---|---|
| 15　年 | 16　年 | 17　年 | 18　年 | 19　年 | 20　年 | **21　年** |
| 163.8 | 131.7 | 129.9 | 161.1 | 178.2 | 166.9 | **216.0** |
| 149.3 | 116.4 | 129.9 | 161.1 | 178.2 | 166.9 | **216.0** |
| － | － | 125.1 | 155.8 | 181.4 | 161.3 | **208.4** |
| － | － | 145.0 | 177.7 | 168.4 | 183.8 | **239.2** |
| 149.3 | 116.4 | － | － | － | － | **－** |
| 172.5 | 141.1 | － | － | － | － | **－** |
| 178.0 | 85.6 | － | － | － | － | **－** |
| 118.8 | 239.8 | － | － | － | － | **－** |
| 177.4 | 124.8 | － | － | － | － | **－** |
| 184.3 | 119.5 | － | － | － | － | **－** |
| 232.5 | 156.3 | － | － | － | － | **－** |
| 134.3 | 154.0 | － | － | － | － | **－** |
| 165.1 | 134.6 | － | － | － | － | **－** |
| 263.2 | 95.1 | － | － | － | － | **－** |
| 131.0 | 354.5 | － | － | － | － | **－** |
| 126.9 | 107.5 | － | － | － | － | **－** |
| 181.4 | 169.9 | 191.6 | 200.7 | 230.0 | 227.1 | **264.5** |
| 138.3 | 172.7 | 182.9 | 198.0 | 222.4 | 220.0 | **269.5** |
| － | － | 188.5 | 191.8 | 201.5 | 207.9 | **268.5** |
| － | － | 166.3 | 216.4 | 284.0 | 255.6 | **272.7** |
| 138.3 | 172.7 | － | － | － | － | **－** |
| 196.3 | 168.9 | 238.7 | 215.3 | 271.4 | 266.2 | **237.2** |
| 150.5 | 185.6 | － | － | － | － | **－** |
| 191.7 | 223.8 | － | － | － | － | **－** |
| 252.9 | 127.4 | － | － | － | － | **－** |
| 156.2 | 236.4 | － | － | － | － | **－** |
| 95.8 | 128.8 | － | － | － | － | **－** |
| 166.2 | 146.0 | － | － | － | － | **－** |
| 174.7 | 177.3 | － | － | － | － | **－** |
| 216.6 | 154.1 | － | － | － | － | **－** |
| 256.5 | 138.5 | － | － | － | － | **－** |
| 226.0 | 147.2 | － | － | － | － | **－** |
| － | 180 | 238.7 | 215.3 | 271.4 | 266.2 | **237.2** |
| 166.6 | 173.5 | 208.4 | 181.4 | 181.4 | 201.3 | **180.6** |
| 135.6 | 140.8 | 208.4 | 181.4 | 181.4 | 201.3 | **180.6** |
| 185.1 | 193.3 | － | － | － | － | **－** |
| 194.0 | 184.2 | － | － | － | － | **－** |
| 131.1 | 236.9 | － | － | － | － | **－** |
| 173.6 | 194.2 | － | － | － | － | **－** |
| 204.2 | 194.5 | － | － | － | － | **－** |
| 216.4 | 155.2 | － | － | － | － | **－** |
| 249.0 | 184.2 | － | － | － | － | **－** |
| 176.3 | 195.7 | － | － | － | － | **－** |
| 204.2 | 239.0 | 222.8 | 243.7 | 253.9 | 205.7 | **262.3** |
| 184.1 | 203.8 | 227.9 | 231.2 | 249.3 | 205.3 | **253.8** |
| 219.6 | 266.2 | 209.8 | 275.9 | 265.7 | 206.6 | **284.8** |
| 267.0 | 280.9 | － | － | － | － | **－** |
| 251.1 | 288.9 | － | － | － | － | **－** |
| 164.8 | 248.0 | 202.6 | 251.2 | 277.2 | 178.4 | **263.0** |
| 306.1 | 247.9 | 251.6 | 418.0 | 198.7 | 373.5 | **413.1** |
| 207.3 | 279.9 | － | － | － | － | **－** |

第28表　乳児死亡率（出生1,000対）（年次・都道府県別）

| 区　分 | 平成12年 | 平成13年 | 平成14年 | 平成15年 | 平成16年 | 平成17年 | 平成18年 | 平成19年 | 平成20年 | **平成21年** |
|---|---|---|---|---|---|---|---|---|---|---|
| 全　国 | 3.2 | 3.1 | 3.0 | 3.0 | 2.8 | 2.8 | 2.6 | 2.6 | 2.6 | **2.4** |
| 北海道 | 2.5 | 3.3 | 2.5 | 3.0 | 3.2 | 2.8 | 2.7 | 2.7 | 2.4 | **2.2** |
| 青　森 | 5.0 | 3.7 | 3.7 | 3.8 | 2.3 | 2.8 | 3.0 | 2.6 | 2.1 | **3.5** |
| 岩　手 | 2.3 | 2.4 | 3.9 | 2.9 | 2.6 | 3.2 | 2.5 | 2.2 | 3.5 | **3.5** |
| 宮　城 | 2.6 | 2.7 | 3.1 | 3.3 | 2.6 | 2.8 | 2.1 | 2.4 | 2.1 | **2.0** |
| **秋　田** | **2.6** | **3.0** | **2.4** | **4.0** | **2.4** | **2.2** | **2.7** | **1.9** | **2.7** | **2.4** |
| 山　形 | 4.3 | 2.9 | 3.1 | 2.9 | 2.7 | 1.9 | 3.3 | 2.5 | 2.3 | **3.1** |
| 福　島 | 4.3 | 3.2 | 2.9 | 3.5 | 2.9 | 2.4 | 2.3 | 2.6 | 2.7 | **2.9** |
| 茨　城 | 3.1 | 2.9 | 3.1 | 2.9 | 2.5 | 2.8 | 2.6 | 3.2 | 2.5 | **2.2** |
| 栃　木 | 3.9 | 3.3 | 3.3 | 3.5 | 3.6 | 3.3 | 3.2 | 2.9 | 3.5 | **2.5** |
| 群　馬 | 3.1 | 3.0 | 3.6 | 3.7 | 2.7 | 3.2 | 2.3 | 2.4 | 2.3 | **2.7** |
| 埼　玉 | 3.2 | 3.1 | 3.4 | 2.8 | 3.2 | 2.3 | 2.7 | 2.4 | 2.7 | **2.3** |
| 千　葉 | 3.2 | 3.0 | 2.8 | 2.9 | 2.7 | 2.9 | 2.6 | 2.6 | 2.5 | **2.6** |
| 東　京 | 3.5 | 3.0 | 2.9 | 3.0 | 2.6 | 2.7 | 2.9 | 2.7 | 2.5 | **2.3** |
| 神奈川 | 3.4 | 3.0 | 3.3 | 3.2 | 2.6 | 3.1 | 3.0 | 2.9 | 2.7 | **2.4** |
| 新　潟 | 2.8 | 3.5 | 3.3 | 2.8 | 2.9 | 2.7 | 2.4 | 2.3 | 2.6 | **2.0** |
| 富　山 | 4.1 | 3.1 | 3.2 | 3.1 | 2.8 | 3.2 | 2.7 | 3.1 | 2.9 | **2.4** |
| 石　川 | 2.8 | 3.5 | 3.9 | 3.7 | 3.1 | 3.0 | 2.4 | 3.5 | 2.5 | **1.9** |
| 福　井 | 3.7 | 4.6 | 3.9 | 3.4 | 3.3 | 2.8 | 2.3 | 3.1 | 2.5 | **2.1** |
| 山　梨 | 3.9 | 2.8 | 2.5 | 3.5 | 2.8 | 2.5 | 3.1 | 1.9 | 1.4 | **2.7** |
| 長　野 | 2.5 | 2.0 | 1.8 | 2.3 | 2.1 | 2.3 | 2.1 | 1.9 | 1.9 | **2.2** |
| 岐　阜 | 2.6 | 3.1 | 3.2 | 2.7 | 2.6 | 3.0 | 3.3 | 2.4 | 3.3 | **2.2** |
| 静　岡 | 2.7 | 2.4 | 2.7 | 3.2 | 2.5 | 3.1 | 2.6 | 2.4 | 2.4 | **2.0** |
| 愛　知 | 3.2 | 2.6 | 2.8 | 2.7 | 2.7 | 3.0 | 2.7 | 2.7 | 2.9 | **2.6** |
| 三　重 | 3.2 | 3.7 | 3.4 | 3.0 | 2.3 | 2.2 | 2.8 | 3.8 | 2.6 | **2.4** |
| 滋　賀 | 3.6 | 3.5 | 3.0 | 3.7 | 3.3 | 3.5 | 3.0 | 3.6 | 2.6 | **2.4** |
| 京　都 | 3.3 | 2.6 | 3.0 | 3.0 | 2.9 | 2.5 | 2.2 | 2.4 | 2.5 | **2.1** |
| 大　阪 | 2.9 | 3.2 | 3.1 | 2.7 | 3.1 | 2.6 | 2.6 | 2.7 | 2.8 | **2.3** |
| 兵　庫 | 3.5 | 3.3 | 2.6 | 2.9 | 2.6 | 2.8 | 2.4 | 2.2 | 2.4 | **2.0** |
| 奈　良 | 2.3 | 3.4 | 2.6 | 2.7 | 3.5 | 3.4 | 2.5 | 2.0 | 2.7 | **4.0** |
| 和歌山 | 2.7 | 3.4 | 2.6 | 3.0 | 2.6 | 3.3 | 2.8 | 3.5 | 2.3 | **2.4** |
| 鳥　取 | 2.3 | 3.2 | 1.9 | 2.0 | 2.7 | 3.0 | 1.9 | 3.0 | 2.3 | **1.8** |
| 島　根 | 2.5 | 3.5 | 3.2 | 3.4 | 2.9 | 3.2 | 2.7 | 2.2 | 1.9 | **2.0** |
| 岡　山 | 3.0 | 3.0 | 2.9 | 2.8 | 2.3 | 3.2 | 1.9 | 2.2 | 3.2 | **2.2** |
| 広　島 | 2.8 | 2.9 | 2.6 | 2.6 | 2.6 | 2.6 | 2.6 | 1.9 | 2.7 | **2.4** |
| 山　口 | 3.4 | 2.8 | 2.5 | 2.2 | 3.0 | 2.8 | 2.7 | 1.9 | 2.3 | **2.4** |
| 徳　島 | 3.6 | 4.4 | 3.5 | 2.9 | 3.1 | 3.0 | 3.0 | 3.5 | 2.5 | **3.1** |
| 香　川 | 3.2 | 2.4 | 2.5 | 2.6 | 2.5 | 2.8 | 2.9 | 1.5 | 2.6 | **2.7** |
| 愛　媛 | 2.9 | 2.3 | 2.6 | 2.9 | 2.8 | 2.8 | 1.4 | 2.1 | 1.4 | **2.5** |
| 高　知 | 4.6 | 4.8 | 2.5 | 2.2 | 4.9 | 2.5 | 3.0 | 4.4 | 3.6 | **1.7** |
| 福　岡 | 3.4 | 2.9 | 3.5 | 3.5 | 3.0 | 2.5 | 2.0 | 2.4 | 2.2 | **2.3** |
| 佐　賀 | 2.9 | 3.5 | 3.3 | 2.3 | 3.2 | 1.7 | 2.0 | 2.2 | 2.8 | **1.5** |
| 長　崎 | 3.2 | 3.3 | 3.2 | 3.7 | 3.3 | 2.7 | 3.0 | 3.0 | 1.7 | **3.4** |
| 熊　本 | 3.1 | 3.2 | 4.6 | 3.1 | 2.6 | 2.7 | 2.2 | 2.8 | 2.4 | **2.0** |
| 大　分 | 3.4 | 2.7 | 3.5 | 3.0 | 2.9 | 2.4 | 2.4 | 2.7 | 2.5 | **2.7** |
| 宮　崎 | 3.7 | 4.1 | 3.1 | 2.8 | 2.3 | 3.3 | 2.4 | 2.3 | 3.2 | **2.4** |
| 鹿児島 | 3.3 | 4.0 | 3.1 | 3.5 | 3.0 | 3.1 | 3.5 | 3.0 | 2.5 | **2.1** |
| 沖　縄 | 4.5 | 3.8 | 3.2 | 2.6 | 2.9 | 2.5 | 2.4 | 2.5 | 2.0 | **2.4** |

第29表　新生児死亡率（出生1,000対）（年次・都道府県別）

| 区　分 | 平成12年 | 平成13年 | 平成14年 | 平成15年 | 平成16年 | 平成17年 | 平成18年 | 平成19年 | 平成20年 | **平成21年** |
|---|---|---|---|---|---|---|---|---|---|---|
| 全　国 | 1.8 | 1.6 | 1.7 | 1.7 | 1.5 | 1.4 | 1.3 | 1.3 | 1.2 | **1.2** |
| 北海道 | 1.4 | 1.8 | 1.3 | 1.7 | 1.8 | 1.6 | 1.3 | 1.4 | 1.2 | **1.0** |
| 青　森 | 3.6 | 2.2 | 2.5 | 2.6 | 1.5 | 1.9 | 2.1 | 1.7 | 1.1 | **1.8** |
| 岩　手 | 1.5 | 1.3 | 1.6 | 0.6 | 1.1 | 1.6 | 1.8 | 1.2 | 1.5 | **1.9** |
| 宮　城 | 1.4 | 1.5 | 1.8 | 1.8 | 1.5 | 1.2 | 1.2 | 1.5 | 0.9 | **1.1** |
| **秋　田** | **1.1** | **1.9** | **1.5** | **2.1** | **1.9** | **1.0** | **1.4** | **1.1** | **1.6** | **0.7** |
| 山　形 | 2.6 | 1.8 | 1.8 | 1.6 | 1.7 | 1.1 | 1.8 | 1.4 | 1.4 | **1.5** |
| 福　島 | 2.4 | 1.6 | 1.4 | 1.5 | 1.6 | 1.1 | 1.1 | 1.1 | 1.2 | **1.0** |
| 茨　城 | 1.4 | 1.5 | 1.6 | 1.6 | 1.0 | 1.4 | 1.3 | 1.8 | 1.2 | **0.9** |
| 栃　木 | 2.1 | 1.5 | 2.1 | 2.2 | 2.3 | 1.8 | 1.6 | 1.3 | 1.4 | **1.5** |
| 群　馬 | 1.8 | 1.7 | 2.3 | 2.4 | 1.5 | 1.7 | 1.2 | 1.4 | 1.1 | **1.8** |
| 埼　玉 | 1.6 | 1.6 | 2.0 | 1.6 | 1.5 | 1.0 | 1.3 | 1.1 | 1.1 | **1.1** |
| 千　葉 | 1.8 | 1.6 | 1.7 | 1.6 | 1.4 | 1.5 | 1.4 | 1.4 | 1.1 | **1.4** |
| 東　京 | 2.0 | 1.6 | 1.7 | 1.4 | 1.2 | 1.3 | 1.5 | 1.4 | 1.1 | **1.1** |
| 神奈川 | 2.1 | 1.5 | 1.8 | 1.8 | 1.3 | 1.7 | 1.6 | 1.4 | 1.5 | **1.3** |
| 新　潟 | 1.6 | 1.9 | 2.1 | 1.7 | 1.8 | 1.2 | 1.5 | 1.1 | 1.1 | **0.9** |
| 富　山 | 2.5 | 1.7 | 2.4 | 1.9 | 1.8 | 1.6 | 1.9 | 1.7 | 0.9 | **1.4** |
| 石　川 | 1.5 | 2.1 | 2.5 | 2.0 | 1.6 | 1.4 | 1.1 | 1.3 | 2.0 | **0.8** |
| 福　井 | 2.6 | 2.3 | 1.7 | 2.1 | 2.1 | 1.3 | 1.1 | 1.1 | 1.8 | **0.6** |
| 山　梨 | 1.9 | 1.1 | 1.9 | 1.9 | 1.2 | 1.0 | 1.0 | 0.7 | 0.4 | **1.7** |
| 長　野 | 1.5 | 1.1 | 0.7 | 1.1 | 1.2 | 1.1 | 0.7 | 1.0 | 0.8 | **1.3** |
| 岐　阜 | 1.5 | 1.5 | 1.4 | 1.5 | 1.6 | 1.9 | 1.9 | 1.4 | 1.9 | **0.9** |
| 静　岡 | 1.5 | 1.2 | 1.6 | 2.0 | 1.4 | 1.8 | 1.3 | 1.4 | 1.4 | **0.9** |
| 愛　知 | 1.9 | 1.5 | 1.4 | 1.4 | 1.3 | 1.5 | 1.0 | 1.4 | 1.2 | **1.1** |
| 三　重 | 1.6 | 1.8 | 2.0 | 1.6 | 1.0 | 1.2 | 1.6 | 1.7 | 1.4 | **1.1** |
| 滋　賀 | 1.6 | 2.1 | 1.3 | 2.1 | 2.2 | 2.1 | 2.0 | 2.1 | 1.5 | **1.3** |
| 京　都 | 1.9 | 1.2 | 1.5 | 1.8 | 1.4 | 1.7 | 1.3 | 1.1 | 1.3 | **1.1** |
| 大　阪 | 1.5 | 1.6 | 1.6 | 1.6 | 1.7 | 1.4 | 1.2 | 1.2 | 1.4 | **1.1** |
| 兵　庫 | 2.1 | 1.8 | 1.5 | 1.7 | 1.4 | 1.4 | 1.3 | 1.1 | 1.0 | **1.0** |
| 奈　良 | 1.4 | 2.0 | 1.5 | 1.2 | 1.5 | 1.4 | 1.3 | 1.0 | 1.6 | **2.0** |
| 和歌山 | 1.8 | 1.6 | 1.3 | 1.8 | 1.7 | 0.9 | 1.3 | 2.3 | 0.9 | **1.5** |
| 鳥　取 | 0.4 | 2.1 | 0.7 | 1.3 | 1.9 | 1.6 | 1.0 | 2.0 | 0.2 | **1.4** |
| 島　根 | 1.1 | 2.3 | 1.6 | 1.5 | 1.6 | 1.2 | 1.3 | 1.0 | 0.9 | **1.1** |
| 岡　山 | 1.1 | 1.5 | 1.4 | 1.2 | 0.7 | 1.2 | 0.9 | 0.8 | 1.6 | **1.1** |
| 広　島 | 1.4 | 1.4 | 1.5 | 1.4 | 1.4 | 1.4 | 1.2 | 0.7 | 1.0 | **1.3** |
| 山　口 | 1.8 | 1.5 | 1.6 | 1.6 | 1.2 | 1.3 | 1.6 | 0.8 | 0.8 | **1.1** |
| 徳　島 | 1.9 | 2.6 | 1.6 | 1.8 | 2.0 | 1.9 | 1.6 | 1.8 | 1.4 | **2.2** |
| 香　川 | 1.5 | 1.4 | 1.4 | 1.5 | 1.7 | 1.5 | 1.0 | 0.6 | 0.9 | **1.3** |
| 愛　媛 | 1.5 | 1.0 | 1.3 | 1.8 | 1.2 | 1.6 | 0.5 | 1.1 | 0.6 | **1.0** |
| 高　知 | 1.8 | 2.4 | 1.4 | 1.4 | 2.6 | 1.2 | 2.3 | 3.0 | 1.7 | **0.7** |
| 福　岡 | 1.7 | 1.8 | 1.8 | 2.1 | 1.4 | 1.3 | 1.0 | 1.2 | 1.2 | **1.0** |
| 佐　賀 | 1.5 | 1.6 | 1.7 | 0.8 | 1.3 | 0.7 | 1.3 | 0.8 | 0.9 | **0.9** |
| 長　崎 | 2.1 | 2.0 | 1.8 | 1.9 | 1.9 | 1.2 | 1.7 | 1.8 | 0.8 | **1.9** |
| 熊　本 | 1.9 | 2.1 | 3.0 | 2.0 | 1.7 | 1.5 | 1.0 | 1.3 | 1.0 | **1.2** |
| 大　分 | 1.8 | 1.6 | 2.5 | 2.1 | 1.5 | 1.4 | 1.4 | 1.6 | 1.6 | **1.5** |
| 宮　崎 | 1.6 | 1.9 | 1.6 | 1.6 | 1.2 | 1.4 | 0.9 | 1.4 | 1.6 | **0.9** |
| 鹿児島 | 1.1 | 1.6 | 1.3 | 2.0 | 1.4 | 1.1 | 1.1 | 1.5 | 0.8 | **0.9** |
| 沖　縄 | 2.4 | 2.2 | 1.5 | 1.5 | 1.0 | 1.6 | 0.9 | 1.2 | 0.8 | **0.8** |

第30表　乳児死亡数（性・月・保健所・市町村別）

| 区分 | | 総数 | | | 1月 | | 2月 | | 3月 | | 4月 | |
|---|---|---|---|---|---|---|---|---|---|---|---|---|
| | | 計 | 男 | 女 | 男 | 女 | 男 | 女 | 男 | 女 | 男 | 女 |
| 総数 | | 17 | 8 | 9 | 2 | 2 | － | － | 1 | 2 | 1 | － |
| 市部 | | 16 | 8 | 8 | 2 | 1 | － | － | 1 | 2 | 1 | － |
| 郡部 | | 1 | － | 1 | － | 1 | － | － | － | － | － | － |
| 大館保健所 | 管内計 | － | － | － | － | － | － | － | － | － | － | － |
| | 市部計 | － | － | － | － | － | － | － | － | － | － | － |
| | 大館市 | － | － | － | － | － | － | － | － | － | － | － |
| | 鹿角市 | － | － | － | － | － | － | － | － | － | － | － |
| | 鹿角郡 | － | － | － | － | － | － | － | － | － | － | － |
| | 小坂町 | － | － | － | － | － | － | － | － | － | － | － |
| 北秋田保健所 | 管内計 | － | － | － | － | － | － | － | － | － | － | － |
| | 北秋田市 | － | － | － | － | － | － | － | － | － | － | － |
| | 北秋田郡計 | － | － | － | － | － | － | － | － | － | － | － |
| | 上小阿仁村 | － | － | － | － | － | － | － | － | － | － | － |
| 能代保健所 | 管内計 | 2 | 1 | 1 | － | － | － | － | － | － | － | － |
| | 能代市 | 2 | 1 | 1 | － | － | － | － | － | － | － | － |
| | 山本郡 | － | － | － | － | － | － | － | － | － | － | － |
| | 藤里町 | － | － | － | － | － | － | － | － | － | － | － |
| | 三種町 | － | － | － | － | － | － | － | － | － | － | － |
| | 八峰町 | － | － | － | － | － | － | － | － | － | － | － |
| 秋田市保健所 | 管内計 | 6 | 4 | 2 | 2 | － | － | － | － | 2 | 1 | － |
| | 秋田市 | 6 | 4 | 2 | 2 | － | － | － | － | 2 | 1 | － |
| 秋田中央保健所 | 管内計 | － | － | － | － | － | － | － | － | － | － | － |
| | 市部計 | － | － | － | － | － | － | － | － | － | － | － |
| | 男鹿市 | － | － | － | － | － | － | － | － | － | － | － |
| | 潟上市 | － | － | － | － | － | － | － | － | － | － | － |
| | 南秋田郡 | － | － | － | － | － | － | － | － | － | － | － |
| | 五城目町 | － | － | － | － | － | － | － | － | － | － | － |
| | 八郎潟町 | － | － | － | － | － | － | － | － | － | － | － |
| | 井川町 | － | － | － | － | － | － | － | － | － | － | － |
| | 大潟村 | － | － | － | － | － | － | － | － | － | － | － |
| 由利本荘保健所 | 管内計 | 6 | 2 | 4 | － | 1 | － | － | 1 | － | － | － |
| | 由利本荘市 | 3 | － | 3 | － | 1 | － | － | － | － | － | － |
| | にかほ市 | 3 | 2 | 1 | － | － | － | － | 1 | － | － | － |
| 大仙保健所 | 管内計 | 2 | － | 2 | － | 1 | － | － | － | － | － | － |
| | 市部計 | 1 | － | 1 | － | － | － | － | － | － | － | － |
| | 大仙市 | 1 | － | 1 | － | － | － | － | － | － | － | － |
| | 仙北市 | － | － | － | － | － | － | － | － | － | － | － |
| | 仙北郡 | 1 | － | 1 | － | 1 | － | － | － | － | － | － |
| | 美郷町 | 1 | － | 1 | － | 1 | － | － | － | － | － | － |
| 横手保健所 | 管内計 | － | － | － | － | － | － | － | － | － | － | － |
| | 横手市 | － | － | － | － | － | － | － | － | － | － | － |
| 湯沢保健所 | 管内計 | 1 | 1 | － | － | － | － | － | － | － | － | － |
| | 湯沢市 | 1 | 1 | － | － | － | － | － | － | － | － | － |
| | 雄勝郡 | － | － | － | － | － | － | － | － | － | － | － |
| | 羽後町 | － | － | － | － | － | － | － | － | － | － | － |
| | 東成瀬村 | － | － | － | － | － | － | － | － | － | － | － |

平成21年

| 5　月 | | 6　月 | | 7　月 | | 8　月 | | 9　月 | | １０　月 | | １１　月 | | １２　月 | |
|---|---|---|---|---|---|---|---|---|---|---|---|---|---|---|---|
| 男 | 女 | 男 | 女 | 男 | 女 | 男 | 女 | 男 | 女 | 男 | 女 | 男 | 女 | 男 | 女 |
| － | － | － | 1 | 2 | 1 | 1 | － | － | － | － | 1 | － | 2 | 1 | － |
| － | － | － | 1 | 2 | 1 | 1 | － | － | － | － | 1 | － | 2 | 1 | － |
| － | － | － | － | － | － | － | － | － | － | － | － | － | － | － | － |
| － | － | － | － | － | － | － | － | － | － | － | － | － | － | － | － |
| － | － | － | － | － | － | － | － | － | － | － | － | － | － | － | － |
| － | － | － | － | － | － | － | － | － | － | － | － | － | － | － | － |
| － | － | － | － | － | － | － | － | － | － | － | － | － | － | － | － |
| － | － | － | － | － | － | － | － | － | － | － | － | － | － | － | － |
| － | － | － | － | － | － | － | － | － | － | － | － | － | － | － | － |
| － | － | － | － | － | － | － | － | － | － | － | － | － | － | － | － |
| － | － | － | － | － | － | － | － | － | － | － | － | － | － | － | － |
| － | － | － | － | － | － | － | － | － | － | － | － | － | － | － | － |
| － | － | － | － | － | － | － | － | － | － | － | － | － | － | － | － |
| － | － | － | － | － | － | － | － | － | － | － | － | － | － | － | － |
| － | － | － | 1 | 1 | － | － | － | － | － | － | － | － | － | － | － |
| － | － | － | 1 | 1 | － | － | － | － | － | － | － | － | － | － | － |
| － | － | － | － | － | － | － | － | － | － | － | － | － | － | － | － |
| － | － | － | － | － | － | － | － | － | － | － | － | － | － | － | － |
| － | － | － | － | － | － | － | － | － | － | － | － | － | － | － | － |
| － | － | － | － | － | － | － | － | － | － | － | － | － | － | － | － |
| － | － | － | － | 1 | － | － | － | － | － | － | － | － | － | － | － |
| － | － | － | － | 1 | － | － | － | － | － | － | － | － | － | － | － |
| － | － | － | － | － | － | － | － | － | － | － | － | － | － | － | － |
| － | － | － | － | － | － | － | － | － | － | － | － | － | － | － | － |
| － | － | － | － | － | － | － | － | － | － | － | － | － | － | － | － |
| － | － | － | － | － | － | － | － | － | － | － | － | － | － | － | － |
| － | － | － | － | － | － | － | － | － | － | － | － | － | － | － | － |
| － | － | － | － | － | － | － | － | － | － | － | － | － | － | － | － |
| － | － | － | － | － | － | － | － | － | － | － | － | － | － | － | － |
| － | － | － | － | － | － | － | － | － | － | － | － | － | － | － | － |
| － | － | － | － | － | 1 | 1 | － | － | － | － | 1 | － | 1 | － | － |
| － | － | － | － | － | － | － | － | － | － | － | 1 | － | 1 | － | － |
| － | － | － | － | － | 1 | 1 | － | － | － | － | － | － | － | － | － |
| － | － | － | － | － | － | － | － | － | － | － | － | － | 1 | － | － |
| － | － | － | － | － | － | － | － | － | － | － | － | － | 1 | － | － |
| － | － | － | － | － | － | － | － | － | － | － | － | － | 1 | － | － |
| － | － | － | － | － | － | － | － | － | － | － | － | － | － | － | － |
| － | － | － | － | － | － | － | － | － | － | － | － | － | － | － | － |
| － | － | － | － | － | － | － | － | － | － | － | － | － | － | － | － |
| － | － | － | － | － | － | － | － | － | － | － | － | － | － | － | － |
| － | － | － | － | － | － | － | － | － | － | － | － | － | － | － | － |
| － | － | － | － | － | － | － | － | － | － | － | － | － | － | 1 | － |
| － | － | － | － | － | － | － | － | － | － | － | － | － | － | 1 | － |
| － | － | － | － | － | － | － | － | － | － | － | － | － | － | － | － |
| － | － | － | － | － | － | － | － | － | － | － | － | － | － | － | － |
| － | － | － | － | － | － | － | － | － | － | － | － | － | － | － | － |

第31表　新生児死亡数（性・月・保健所・市町村別）

| 区分 | | 総数 | | | 1月 | | 2月 | | 3月 | | 4月 | |
|---|---|---|---|---|---|---|---|---|---|---|---|---|
| | | 計 | 男 | 女 | 男 | 女 | 男 | 女 | 男 | 女 | 男 | 女 |
| 総数 | | 5 | 3 | 2 | － | － | － | － | － | － | 1 | － |
| 市部 | | 5 | 3 | 2 | － | － | － | － | － | － | 1 | － |
| 郡部 | | － | － | － | － | － | － | － | － | － | － | － |
| 大館保健所 | 管内計 | － | － | － | － | － | － | － | － | － | － | － |
| | 市部計 | － | － | － | － | － | － | － | － | － | － | － |
| | 大館市 | － | － | － | － | － | － | － | － | － | － | － |
| | 鹿角市 | － | － | － | － | － | － | － | － | － | － | － |
| | 鹿角郡 | － | － | － | － | － | － | － | － | － | － | － |
| | 小坂町 | － | － | － | － | － | － | － | － | － | － | － |
| 北秋田保健所 | 管内計 | － | － | － | － | － | － | － | － | － | － | － |
| | 北秋田市 | － | － | － | － | － | － | － | － | － | － | － |
| | 北秋田郡計 | － | － | － | － | － | － | － | － | － | － | － |
| | 上小阿仁村 | － | － | － | － | － | － | － | － | － | － | － |
| 能代保健所 | 管内計 | － | － | － | － | － | － | － | － | － | － | － |
| | 能代市 | － | － | － | － | － | － | － | － | － | － | － |
| | 山本郡 | － | － | － | － | － | － | － | － | － | － | － |
| | 藤里町 | － | － | － | － | － | － | － | － | － | － | － |
| | 三種町 | － | － | － | － | － | － | － | － | － | － | － |
| | 八峰町 | － | － | － | － | － | － | － | － | － | － | － |
| 秋田市保健所 | 管内計 | 2 | 2 | － | － | － | － | － | － | － | 1 | － |
| | 秋田市 | 2 | 2 | － | － | － | － | － | － | － | 1 | － |
| 秋田中央保健所 | 管内計 | － | － | － | － | － | － | － | － | － | － | － |
| | 市部計 | － | － | － | － | － | － | － | － | － | － | － |
| | 男鹿市 | － | － | － | － | － | － | － | － | － | － | － |
| | 潟上市 | － | － | － | － | － | － | － | － | － | － | － |
| | 南秋田郡 | － | － | － | － | － | － | － | － | － | － | － |
| | 五城目町 | － | － | － | － | － | － | － | － | － | － | － |
| | 八郎潟町 | － | － | － | － | － | － | － | － | － | － | － |
| | 井川町 | － | － | － | － | － | － | － | － | － | － | － |
| | 大潟村 | － | － | － | － | － | － | － | － | － | － | － |
| 由利本荘保健所 | 管内計 | 2 | － | 2 | － | － | － | － | － | － | － | － |
| | 由利本荘市 | 2 | － | 2 | － | － | － | － | － | － | － | － |
| | にかほ市 | － | － | － | － | － | － | － | － | － | － | － |
| 大仙保健所 | 管内計 | － | － | － | － | － | － | － | － | － | － | － |
| | 市部計 | － | － | － | － | － | － | － | － | － | － | － |
| | 大仙市 | － | － | － | － | － | － | － | － | － | － | － |
| | 仙北市 | － | － | － | － | － | － | － | － | － | － | － |
| | 仙北郡 | － | － | － | － | － | － | － | － | － | － | － |
| | 美郷町 | － | － | － | － | － | － | － | － | － | － | － |
| 横手保健所 | 管内計 | － | － | － | － | － | － | － | － | － | － | － |
| | 横手市 | － | － | － | － | － | － | － | － | － | － | － |
| 湯沢保健所 | 管内計 | 1 | 1 | － | － | － | － | － | － | － | － | － |
| | 湯沢市 | 1 | 1 | － | － | － | － | － | － | － | － | － |
| | 雄勝郡 | － | － | － | － | － | － | － | － | － | － | － |
| | 羽後町 | － | － | － | － | － | － | － | － | － | － | － |
| | 東成瀬村 | － | － | － | － | － | － | － | － | － | － | － |

平成21年

| ５　月 | | ６　月 | | ７　月 | | ８　月 | | ９　月 | | １０　月 | | １１　月 | | １２　月 | |
|---|---|---|---|---|---|---|---|---|---|---|---|---|---|---|---|
| 男 | 女 | 男 | 女 | 男 | 女 | 男 | 女 | 男 | 女 | 男 | 女 | 男 | 女 | 男 | 女 |
| － | － | － | － | 1 | － | － | － | － | － | － | 1 | － | 1 | 1 | － |
| － | － | － | － | 1 | － | － | － | － | － | － | 1 | － | 1 | 1 | － |
| － | － | － | － | － | － | － | － | － | － | － | － | － | － | － | － |
| － | － | － | － | － | － | － | － | － | － | － | － | － | － | － | － |
| － | － | － | － | － | － | － | － | － | － | － | － | － | － | － | － |
| － | － | － | － | － | － | － | － | － | － | － | － | － | － | － | － |
| － | － | － | － | － | － | － | － | － | － | － | － | － | － | － | － |
| － | － | － | － | － | － | － | － | － | － | － | － | － | － | － | － |
| － | － | － | － | － | － | － | － | － | － | － | － | － | － | － | － |
| － | － | － | － | － | － | － | － | － | － | － | － | － | － | － | － |
| － | － | － | － | － | － | － | － | － | － | － | － | － | － | － | － |
| － | － | － | － | － | － | － | － | － | － | － | － | － | － | － | － |
| － | － | － | － | － | － | － | － | － | － | － | － | － | － | － | － |
| － | － | － | － | － | － | － | － | － | － | － | － | － | － | － | － |
| － | － | － | － | － | － | － | － | － | － | － | － | － | － | － | － |
| － | － | － | － | － | － | － | － | － | － | － | － | － | － | － | － |
| － | － | － | － | － | － | － | － | － | － | － | － | － | － | － | － |
| － | － | － | － | － | － | － | － | － | － | － | － | － | － | － | － |
| － | － | － | － | － | － | － | － | － | － | － | － | － | － | － | － |
| － | － | － | － | － | － | － | － | － | － | － | － | － | － | － | － |
| － | － | － | － | － | － | － | － | － | － | － | － | － | － | － | － |
| － | － | － | － | － | － | － | － | － | － | － | － | － | － | － | － |
| － | － | － | － | － | － | － | － | － | － | － | － | － | － | － | － |
| － | － | － | － | － | － | － | － | － | － | － | － | － | － | － | － |
| － | － | － | － | － | － | － | － | － | － | － | － | － | － | － | － |
| － | － | － | － | － | － | － | － | － | － | － | － | － | － | － | － |
| － | － | － | － | － | － | － | － | － | － | － | － | － | － | － | － |
| － | － | － | － | － | － | － | － | － | － | － | － | － | － | － | － |
| － | － | － | － | － | － | － | － | － | － | － | － | － | － | － | － |
| － | － | － | － | － | － | － | － | － | － | － | － | － | － | － | － |
| － | － | － | － | － | － | － | － | － | － | － | － | － | － | － | － |
| － | － | － | － | － | － | － | － | － | － | － | － | － | － | － | － |
| － | － | － | － | － | － | － | － | － | － | － | － | － | － | － | － |
| － | － | － | － | － | － | － | － | － | － | － | － | － | － | － | － |
| － | － | － | － | － | － | － | － | － | － | － | － | － | － | － | － |
| － | － | － | － | － | － | － | － | － | － | － | － | － | － | － | － |
| － | － | － | － | － | － | － | － | － | － | － | － | － | － | － | － |
| － | － | － | － | － | － | － | － | － | － | － | － | － | － | － | － |
| － | － | － | － | － | － | － | － | － | － | － | － | － | － | － | － |
| － | － | － | － | － | － | － | － | － | － | － | － | － | － | － | － |
| － | － | － | － | － | － | － | － | － | － | － | － | － | － | － | － |
| － | － | － | － | － | － | － | － | － | － | － | － | － | － | － | － |
| － | － | － | － | － | － | － | － | － | － | － | － | － | － | － | － |
| － | － | － | － | － | － | － | － | － | － | － | － | － | － | － | － |
| － | － | － | － | － | － | － | － | － | － | － | － | － | － | － | － |
| － | － | － | － | － | － | － | － | － | － | － | － | － | － | － | － |
| － | － | － | － | － | － | － | － | － | － | － | － | － | － | － | － |
| － | － | － | － | － | － | － | － | － | － | － | － | － | － | － | － |
| － | － | － | － | － | － | － | － | － | － | － | － | － | － | － | － |
| － | － | － | － | － | － | － | － | － | － | － | － | － | － | － | － |
| － | － | － | － | － | － | － | － | － | － | － | － | － | － | － | － |
| － | － | － | － | － | － | － | － | － | － | － | － | － | － | － | － |
| － | － | － | － | － | － | － | － | － | － | － | － | － | － | － | － |
| － | － | － | － | － | － | － | － | － | － | － | － | － | － | － | － |
| － | － | － | － | － | － | － | － | － | － | － | － | － | － | － | － |
| － | － | － | － | － | － | － | － | － | － | － | － | － | － | － | － |
| － | － | － | － | － | － | － | － | － | － | － | － | － | － | － | － |
| － | － | － | － | － | － | － | － | － | － | － | － | － | － | － | － |
| － | － | － | － | － | － | － | － | － | － | － | － | － | － | － | － |
| － | － | － | － | － | － | － | － | － | － | － | － | － | － | － | － |
| － | － | － | － | － | － | － | － | － | － | － | － | － | － | － | － |
| － | － | － | － | － | － | － | － | － | － | － | － | － | － | － | － |
| － | － | － | － | － | － | － | － | － | － | － | － | － | － | － | － |
| － | － | － | － | － | － | － | － | － | － | － | － | － | － | － | － |
| － | － | － | － | － | － | － | － | － | － | － | － | － | － | － | － |
| － | － | － | － | － | － | － | － | － | － | － | － | － | － | － | － |
| － | － | － | － | － | － | － | － | － | － | － | － | － | － | － | － |
| － | － | － | － | － | － | － | － | － | － | － | － | － | － | － | － |
| － | － | － | － | － | － | － | － | － | － | － | － | － | － | － | － |
| － | － | － | － | － | － | － | － | － | － | － | － | － | － | － | － |
| － | － | － | － | － | － | － | － | － | － | － | － | － | － | － | － |
| － | － | － | － | － | － | － | － | － | － | － | － | － | － | － | － |
| － | － | － | － | － | － | － | － | － | － | － | － | － | － | － | － |
| － | － | － | － | － | － | － | － | － | － | － | － | － | － | － | － |
| － | － | － | － | － | － | － | － | － | － | － | － | － | － | － | － |
| － | － | － | － | － | － | － | － | － | － | － | － | － | － | － | － |
| － | － | － | － | － | － | － | － | － | － | － | － | － | － | 1 | － |
| － | － | － | － | － | － | － | － | － | － | － | － | － | － | 1 | － |
| － | － | － | － | － | － | － | － | － | － | － | － | － | － | － | － |
| － | － | － | － | － | － | － | － | － | － | － | － | － | － | － | － |
| － | － | － | － | － | － | － | － | － | － | － | － | － | － | － | － |

第32表　乳児死亡数（性・死因（乳児死因分類）・保健所・市町村別）

| 区分 | | 乳児死因分類コード 総数 | | | Ba2 敗血症 | | | Ba15 心疾患 | | |
|---|---|---|---|---|---|---|---|---|---|---|
| | | 総数 | 男 | 女 | 総数 | 男 | 女 | 総数 | 男 | 女 |
| 総数 | | 17 | 8 | 9 | 2 | － | 2 | 1 | 1 | － |
| 市部 | | 16 | 8 | 8 | 2 | － | 2 | 1 | 1 | － |
| 郡部 | | 1 | － | 1 | － | － | － | － | － | － |
| 大館保健所 | 管内計 | － | － | － | － | － | － | － | － | － |
| | 市部計 | － | － | － | － | － | － | － | － | － |
| | 大館市 | － | － | － | － | － | － | － | － | － |
| | 鹿角市 | － | － | － | － | － | － | － | － | － |
| | 鹿角郡 | － | － | － | － | － | － | － | － | － |
| | 小坂町 | － | － | － | － | － | － | － | － | － |
| 北秋田保健所 | 管内計 | － | － | － | － | － | － | － | － | － |
| | 北秋田市 | － | － | － | － | － | － | － | － | － |
| | 北秋田郡計 | － | － | － | － | － | － | － | － | － |
| | 上小阿仁村 | － | － | － | － | － | － | － | － | － |
| 能代保健所 | 管内計 | 2 | 1 | 1 | － | － | － | － | － | － |
| | 能代市 | 2 | 1 | 1 | － | － | － | － | － | － |
| | 山本郡 | － | － | － | － | － | － | － | － | － |
| | 藤里町 | － | － | － | － | － | － | － | － | － |
| | 三種町 | － | － | － | － | － | － | － | － | － |
| | 八峰町 | － | － | － | － | － | － | － | － | － |
| 秋田市保健所 | 管内計 | 6 | 4 | 2 | 1 | － | 1 | 1 | 1 | － |
| | 秋田市 | 6 | 4 | 2 | 1 | － | 1 | 1 | 1 | － |
| 秋田中央保健所 | 管内計 | － | － | － | － | － | － | － | － | － |
| | 市部計 | － | － | － | － | － | － | － | － | － |
| | 男鹿市 | － | － | － | － | － | － | － | － | － |
| | 潟上市 | － | － | － | － | － | － | － | － | － |
| | 南秋田郡 | － | － | － | － | － | － | － | － | － |
| | 五城目町 | － | － | － | － | － | － | － | － | － |
| | 八郎潟町 | － | － | － | － | － | － | － | － | － |
| | 井川町 | － | － | － | － | － | － | － | － | － |
| | 大潟村 | － | － | － | － | － | － | － | － | － |
| 由利本荘保健所 | 管内計 | 6 | 2 | 4 | 1 | － | 1 | － | － | － |
| | 由利本荘市 | 3 | － | 3 | － | － | － | － | － | － |
| | にかほ市 | 3 | 2 | 1 | 1 | － | 1 | － | － | － |
| 大仙保健所 | 管内計 | 2 | － | 2 | － | － | － | － | － | － |
| | 市部計 | 1 | － | 1 | － | － | － | － | － | － |
| | 大仙市 | 1 | － | 1 | － | － | － | － | － | － |
| | 仙北市 | － | － | － | － | － | － | － | － | － |
| | 仙北郡 | 1 | － | 1 | － | － | － | － | － | － |
| | 美郷町 | 1 | － | 1 | － | － | － | － | － | － |
| 横手保健所 | 管内計 | － | － | － | － | － | － | － | － | － |
| | 横手市 | － | － | － | － | － | － | － | － | － |
| 湯沢保健所 | 管内計 | 1 | 1 | － | － | － | － | － | － | － |
| | 湯沢市 | 1 | 1 | － | － | － | － | － | － | － |
| | 雄勝郡 | － | － | － | － | － | － | － | － | － |
| | 羽後町 | － | － | － | － | － | － | － | － | － |
| | 東成瀬村 | － | － | － | － | － | － | － | － | － |

| Ba30 その他の周産期に特異的な呼吸障害及び心血管障害 | | | Ba31 新生児の細菌性敗血症 | | | Ba34 その他の周産期に発生した病態 | | | Ba37 心臓の先天奇形 | | |
|---|---|---|---|---|---|---|---|---|---|---|---|
| 総数 | 男 | 女 | 総数 | 男 | 女 | 総数 | 男 | 女 | 総数 | 男 | 女 |
| 1 | 1 | － | 1 | － | 1 | 1 | － | 1 | 1 | － | 1 |
| 1 | 1 | － | 1 | － | 1 | 1 | － | 1 | 1 | － | 1 |
| － | － | － | － | － | － | － | － | － | － | － | － |
| － | － | － | － | － | － | － | － | － | － | － | － |
| － | － | － | － | － | － | － | － | － | － | － | － |
| － | － | － | － | － | － | － | － | － | － | － | － |
| － | － | － | － | － | － | － | － | － | － | － | － |
| － | － | － | － | － | － | － | － | － | － | － | － |
| － | － | － | － | － | － | － | － | － | － | － | － |
| － | － | － | － | － | － | － | － | － | － | － | － |
| － | － | － | － | － | － | － | － | － | － | － | － |
| － | － | － | － | － | － | － | － | － | － | － | － |
| － | － | － | － | － | － | － | － | － | － | － | － |
| － | － | － | － | － | － | － | － | － | － | － | － |
| － | － | － | － | － | － | － | － | － | － | － | － |
| － | － | － | － | － | － | － | － | － | － | － | － |
| － | － | － | － | － | － | － | － | － | － | － | － |
| － | － | － | － | － | － | － | － | － | － | － | － |
| － | － | － | － | － | － | － | － | － | － | － | － |
| － | － | － | － | － | － | － | － | － | － | － | － |
| － | － | － | － | － | － | － | － | － | － | － | － |
| － | － | － | － | － | － | － | － | － | － | － | － |
| － | － | － | － | － | － | － | － | － | － | － | － |
| － | － | － | － | － | － | － | － | － | － | － | － |
| － | － | － | － | － | － | － | － | － | － | － | － |
| － | － | － | － | － | － | － | － | － | － | － | － |
| － | － | － | － | － | － | － | － | － | － | － | － |
| － | － | － | － | － | － | － | － | － | － | － | － |
| － | － | － | － | － | － | － | － | － | － | － | － |
| － | － | － | － | － | － | － | － | － | － | － | － |
| － | － | － | － | － | － | － | － | － | － | － | － |
| － | － | － | － | － | － | － | － | － | － | － | － |
| － | － | － | － | － | － | － | － | － | － | － | － |
| － | － | － | － | － | － | － | － | － | － | － | － |
| － | － | － | － | － | － | － | － | － | － | － | － |
| － | － | － | － | － | － | － | － | － | － | － | － |
| － | － | － | － | － | － | － | － | － | － | － | － |
| － | － | － | － | － | － | － | － | － | － | － | － |
| － | － | － | － | － | － | － | － | － | － | － | － |
| － | － | － | － | － | － | － | － | － | － | － | － |
| － | － | － | － | － | － | － | － | － | － | － | － |
| － | － | － | － | － | － | － | － | － | － | － | － |
| － | － | － | － | － | － | － | － | － | － | － | － |
| － | － | － | － | － | － | － | － | － | － | － | － |
| － | － | － | － | － | － | － | － | － | － | － | － |
| － | － | － | － | － | － | － | － | － | － | － | － |
| － | － | － | － | － | － | － | － | － | － | － | － |
| － | － | － | － | － | － | － | － | － | － | － | － |
| － | － | － | － | － | － | － | － | － | － | － | － |
| － | － | － | － | － | － | － | － | － | － | － | － |
| － | － | － | － | － | － | － | － | － | － | － | － |
| － | － | － | － | － | － | － | － | － | － | － | － |
| － | － | － | － | － | － | － | － | － | － | － | － |
| － | － | － | － | － | － | － | － | － | － | － | － |
| － | － | － | － | － | － | － | － | － | － | － | － |
| － | － | － | － | － | － | － | － | － | － | － | － |
| － | － | － | － | － | － | － | － | － | － | － | － |
| － | － | － | － | － | － | － | － | － | － | － | － |
| － | － | － | － | － | － | － | － | － | － | － | － |
| － | － | － | － | － | － | － | － | － | － | － | － |
| － | － | － | － | － | － | － | － | － | － | － | － |
| － | － | － | － | － | － | － | － | － | － | － | － |
| － | － | － | － | － | － | － | － | － | － | － | － |
| － | － | － | － | － | － | － | － | － | － | － | － |
| － | － | － | － | － | － | － | － | － | － | － | － |
| － | － | － | － | － | － | － | － | － | － | － | － |

第32表　乳児死亡数（性・死因（乳児死因分類）・保健所・市町村別）（つづき）

| 区分 | | Ba38 その他の循環器系の先天奇形 | | | Ba40 消化器系の先天奇形 | | | Ba42 その他の先天奇形及び変形 | | |
|---|---|---|---|---|---|---|---|---|---|---|
| | | 総数 | 男 | 女 | 総数 | 男 | 女 | 総数 | 男 | 女 |
| 総数 | | 1 | 1 | − | 1 | − | 1 | 2 | 2 | − |
| 市部 | | 1 | 1 | − | 1 | − | 1 | 2 | 2 | − |
| 郡部 | | − | − | − | − | − | − | − | − | − |
| 大館保健所 | 管内計 | − | − | − | − | − | − | − | − | − |
| | 市部計 | − | − | − | − | − | − | − | − | − |
| | 大館市 | − | − | − | − | − | − | − | − | − |
| | 鹿角市 | − | − | − | − | − | − | − | − | − |
| | 鹿角郡 | − | − | − | − | − | − | − | − | − |
| | 小坂町 | − | − | − | − | − | − | − | − | − |
| 北秋田保健所 | 管内計 | − | − | − | − | − | − | − | − | − |
| | 北秋田市 | − | − | − | − | − | − | − | − | − |
| | 北秋田郡計 | − | − | − | − | − | − | − | − | − |
| | 上小阿仁村 | − | − | − | − | − | − | − | − | − |
| 能代保健所 | 管内計 | − | − | − | − | − | − | − | − | − |
| | 能代市 | − | − | − | − | − | − | − | − | − |
| | 山本郡 | − | − | − | − | − | − | − | − | − |
| | 藤里町 | − | − | − | − | − | − | − | − | − |
| | 三種町 | − | − | − | − | − | − | − | − | − |
| | 八峰町 | − | − | − | − | − | − | − | − | − |
| 秋田市保健所 | 管内計 | − | − | − | 1 | − | 1 | 1 | 1 | − |
| | 秋田市 | − | − | − | 1 | − | 1 | 1 | 1 | − |
| 秋田中央保健所 | 管内計 | − | − | − | − | − | − | − | − | − |
| | 市部計 | − | − | − | − | − | − | − | − | − |
| | 男鹿市 | − | − | − | − | − | − | − | − | − |
| | 潟上市 | − | − | − | − | − | − | − | − | − |
| | 南秋田郡 | − | − | − | − | − | − | − | − | − |
| | 五城目町 | − | − | − | − | − | − | − | − | − |
| | 八郎潟町 | − | − | − | − | − | − | − | − | − |
| | 井川町 | − | − | − | − | − | − | − | − | − |
| | 大潟村 | − | − | − | − | − | − | − | − | − |
| 由利本荘保健所 | 管内計 | 1 | 1 | − | − | − | − | − | − | − |
| | 由利本荘市 | − | − | − | − | − | − | − | − | − |
| | にかほ市 | 1 | 1 | − | − | − | − | − | − | − |
| 大仙保健所 | 管内計 | − | − | − | − | − | − | − | − | − |
| | 市部計 | − | − | − | − | − | − | − | − | − |
| | 大仙市 | − | − | − | − | − | − | − | − | − |
| | 仙北市 | − | − | − | − | − | − | − | − | − |
| | 仙北郡 | − | − | − | − | − | − | − | − | − |
| | 美郷町 | − | − | − | − | − | − | − | − | − |
| 横手保健所 | 管内計 | − | − | − | − | − | − | − | − | − |
| | 横手市 | − | − | − | − | − | − | − | − | − |
| 湯沢保健所 | 管内計 | − | − | − | − | − | − | 1 | 1 | − |
| | 湯沢市 | − | − | − | − | − | − | 1 | 1 | − |
| | 雄勝郡 | − | − | − | − | − | − | − | − | − |
| | 羽後町 | − | − | − | − | − | − | − | − | − |
| | 東成瀬村 | − | − | − | − | − | − | − | − | − |

| Ba43 | | | Ba44 | | | Ba45 | | | Ba54 | | |
|---|---|---|---|---|---|---|---|---|---|---|---|
| 染色体異常、他に分類されないもの | | | 乳幼児突然死症候群 | | | その他のすべての疾患 | | | その他の不慮の事故 | | |
| 総数 | 男 | 女 | 総数 | 男 | 女 | 総数 | 男 | 女 | 総数 | 男 | 女 |
| 1 | － | 1 | 1 | － | 1 | 3 | 2 | 1 | 1 | 1 | － |
| 1 | － | 1 | 1 | － | 1 | 2 | 2 | － | 1 | 1 | － |
| － | － | － | － | － | － | 1 | － | 1 | － | － | － |
| － | － | － | － | － | － | － | － | － | － | － | － |
| － | － | － | － | － | － | － | － | － | － | － | － |
| － | － | － | － | － | － | － | － | － | － | － | － |
| － | － | － | － | － | － | － | － | － | － | － | － |
| － | － | － | － | － | － | － | － | － | － | － | － |
| － | － | － | － | － | － | － | － | － | － | － | － |
| － | － | － | － | － | － | － | － | － | － | － | － |
| － | － | － | － | － | － | － | － | － | － | － | － |
| － | － | － | － | － | － | － | － | － | － | － | － |
| － | － | － | － | － | － | － | － | － | － | － | － |
| － | － | － | － | － | － | － | － | － | － | － | － |
| － | － | － | － | － | － | － | － | － | － | － | － |
| － | － | － | － | － | － | － | － | － | － | － | － |
| － | － | － | － | － | － | － | － | － | － | － | － |
| － | － | － | － | － | － | － | － | － | － | － | － |
| － | － | － | － | － | － | － | － | － | － | － | － |
| － | － | － | － | － | － | － | － | － | － | － | － |
| － | － | － | － | － | － | － | － | － | － | － | － |
| － | － | － | － | － | － | － | － | － | － | － | － |
| － | － | － | － | － | － | － | － | － | － | － | － |
| － | － | － | － | － | － | － | － | － | － | － | － |
| － | － | － | － | － | － | － | － | － | － | － | － |
| － | － | － | － | － | － | － | － | － | － | － | － |
| － | － | － | － | － | － | － | － | － | － | － | － |
| － | － | － | － | － | － | － | － | － | － | － | － |
| － | － | － | － | － | － | － | － | － | － | － | － |
| － | － | － | － | － | － | － | － | － | － | － | － |
| － | － | － | － | － | － | － | － | － | － | － | － |
| － | － | － | － | － | － | － | － | － | － | － | － |
| － | － | － | － | － | － | － | － | － | － | － | － |
| － | － | － | － | － | － | － | － | － | － | － | － |
| － | － | － | － | － | － | － | － | － | － | － | － |
| － | － | － | － | － | － | － | － | － | － | － | － |
| － | － | － | － | － | － | － | － | － | － | － | － |
| － | － | － | － | － | － | － | － | － | － | － | － |
| － | － | － | － | － | － | － | － | － | － | － | － |
| － | － | － | － | － | － | － | － | － | － | － | － |
| － | － | － | － | － | － | － | － | － | － | － | － |
| － | － | － | － | － | － | － | － | － | － | － | － |
| － | － | － | － | － | － | － | － | － | － | － | － |
| － | － | － | － | － | － | － | － | － | － | － | － |
| － | － | － | － | － | － | － | － | － | － | － | － |
| － | － | － | － | － | － | － | － | － | － | － | － |
| － | － | － | － | － | － | － | － | － | － | － | － |
| － | － | － | － | － | － | － | － | － | － | － | － |
| － | － | － | － | － | － | － | － | － | － | － | － |
| － | － | － | － | － | － | － | － | － | － | － | － |
| － | － | － | － | － | － | － | － | － | － | － | － |
| － | － | － | － | － | － | － | － | － | － | － | － |
| － | － | － | － | － | － | － | － | － | － | － | － |
| － | － | － | － | － | － | － | － | － | － | － | － |
| － | － | － | － | － | － | － | － | － | － | － | － |
| － | － | － | － | － | － | － | － | － | － | － | － |
| － | － | － | － | － | － | － | － | － | － | － | － |
| － | － | － | － | － | － | － | － | － | － | － | － |
| － | － | － | － | － | － | － | － | － | － | － | － |
| － | － | － | － | － | － | － | － | － | － | － | － |
| － | － | － | － | － | － | － | － | － | － | － | － |
| － | － | － | － | － | － | － | － | － | － | － | － |
| － | － | － | － | － | － | － | － | － | － | － | － |
| － | － | － | － | － | － | － | － | － | － | － | － |
| － | － | － | － | － | － | － | － | － | － | － | － |
| － | － | － | － | － | － | － | － | － | － | － | － |
| － | － | － | － | － | － | － | － | － | － | － | － |
| － | － | － | － | － | － | － | － | － | － | － | － |
| － | － | － | － | － | － | － | － | － | － | － | － |

第33表　乳児死亡数（死因・生存期間別）

| 区　　分 | 総数 | 12時間未満 | 12～24時間未満 | 1日以上2日未満 | 2日以上3日未満 | 3日以上4日未満 | 4日以上5日未満 | 5日以上6日未満 | 6日以上7日未満 | 1週以上2週未満 | 2週以上3週未満 |
|---|---|---|---|---|---|---|---|---|---|---|---|
| 総　　数 | 17 | 3 | － | 1 | － | － | － | － | － | 1 | － |
| Ba2　敗血症 | 2 | － | － | － | － | － | － | － | － | － | － |
| Ba15　心疾患 | 1 | － | － | － | － | － | － | － | － | － | － |
| Ba30　その他の周産期に特異的な呼吸障害及び心血管障害 | 1 | 1 | － | － | － | － | － | － | － | － | － |
| Ba31　新生児の細菌性敗血症 | 1 | － | － | － | － | － | － | － | － | 1 | － |
| Ba34　その他の周産期に発生した病態 | 1 | 1 | － | － | － | － | － | － | － | － | － |
| Ba37　心臓の先天奇形 | 1 | － | － | － | － | － | － | － | － | － | － |
| Ba38　その他の循環器系の先天奇形 | 1 | － | － | － | － | － | － | － | － | － | － |
| Ba40　消化器系の先天奇形 | 1 | － | － | － | － | － | － | － | － | － | － |
| Ba42　その他の先天奇形及び変形 | 2 | 1 | － | 1 | － | － | － | － | － | － | － |
| Ba43　染色体異常、他に分類されないもの | 1 | － | － | － | － | － | － | － | － | － | － |
| Ba44　乳幼児突然死症候群 | 1 | － | － | － | － | － | － | － | － | － | － |
| Ba45　その他のすべての疾患 | 3 | － | － | － | － | － | － | － | － | － | － |
| Ba54　その他の不慮の事故 | 1 | － | － | － | － | － | － | － | － | － | － |

平成21年

| 3週以上4週未満 | 4週以上2ヶ月未満 | 2ヶ月以上3ヶ月未満 | 3ヶ月以上4ヶ月未満 | 4ヶ月以上5ヶ月未満 | 5ヶ月以上6ヶ月未満 | 6ヶ月以上7ヶ月未満 | 7ヶ月以上8ヶ月未満 | 8ヶ月以上9ヶ月未満 | 9ヶ月以上10ヶ月未満 | 10ヶ月以上11ヶ月未満 | 11ヶ月以上1年未満 |
|---|---|---|---|---|---|---|---|---|---|---|---|
| － | 3 | 1 | － | － | 1 | 1 | 1 | 2 | 2 | － | 1 |
| － | － | 1 | － | － | － | － | － | 1 | － | － | － |
| － | 1 | － | － | － | － | － | － | － | － | － | － |
| － | － | － | － | － | － | － | － | － | － | － | － |
| － | － | － | － | － | － | － | － | － | － | － | － |
| － | － | － | － | － | － | － | － | － | － | － | － |
| － | － | － | － | － | 1 | － | － | － | － | － | － |
| － | － | － | － | － | － | 1 | － | － | － | － | － |
| － | － | － | － | － | － | － | － | － | 1 | － | － |
| － | － | － | － | － | － | － | － | － | － | － | － |
| － | 1 | － | － | － | － | － | － | － | － | － | － |
| － | － | － | － | － | － | － | － | 1 | － | － | － |
| － | 1 | － | － | － | － | － | 1 | － | 1 | － | － |
| － | － | － | － | － | － | － | － | － | － | － | 1 |

第34表　乳児死亡数（性・生存期間・年次別）

| 区分 | | 平成16年 | | | 平成17年 | | | 平成18年 | | |
|---|---|---|---|---|---|---|---|---|---|---|
| | | 総数 | 男 | 女 | 総数 | 男 | 女 | 総数 | 男 | 女 |
| 実数 | 総数 | 19 | 10 | 9 | 17 | 6 | 11 | 21 | 10 | 11 |
| | 4週末満 | 15 | 8 | 7 | 8 | 2 | 6 | 11 | 5 | 6 |
| | 1週末満 | 11 | 6 | 5 | 5 | 2 | 3 | 9 | 5 | 4 |
| | 1日未満 | 7 | 3 | 4 | 5 | 2 | 3 | 7 | 4 | 3 |
| | 1日 | 1 | 1 | － | － | － | － | 2 | 1 | 1 |
| | 2日 | 2 | 1 | 1 | － | － | － | － | － | － |
| | 3日 | － | － | － | － | － | － | － | － | － |
| | 4日 | 1 | 1 | － | － | － | － | － | － | － |
| | 5日 | － | － | － | － | － | － | － | － | － |
| | 6日 | － | － | － | － | － | － | － | － | － |
| | 1週～4週未満 | 4 | 2 | 2 | 3 | － | 3 | 2 | － | 2 |
| | 4週～2ケ月未満 | 3 | 1 | 2 | － | － | － | 2 | 2 | － |
| | 2ケ月～3ケ月未満 | － | － | － | － | － | － | － | － | － |
| | 3ケ月～6ケ月未満 | 1 | 1 | － | 7 | 2 | 5 | 6 | 3 | 3 |
| | 6ケ月～1年未満 | － | － | － | 2 | 2 | － | 2 | － | 2 |
| 百分率 | 総数 | 100.0 | 100.0 | 100.0 | 100.0 | 100.0 | 100.0 | 100.0 | 100.0 | 100.0 |
| | 4週末満 | 78.9 | 80.0 | 77.8 | 47.1 | 33.3 | 54.5 | 52.4 | 50.0 | 54.5 |
| | 1週末満 | 57.9 | 60.0 | 55.6 | 29.4 | 33.3 | 27.3 | 42.9 | 50.0 | 36.4 |
| | 1日未満 | 36.8 | 30.0 | 44.4 | 29.4 | 33.3 | 27.3 | 33.3 | 40.0 | 27.3 |
| | 1日 | 5.3 | 10.0 | － | － | － | － | 9.5 | 10.0 | 9.1 |
| | 2日 | 10.5 | 10.0 | 11.1 | － | － | － | － | － | － |
| | 3日 | － | － | － | － | － | － | － | － | － |
| | 4日 | 5.3 | 10.0 | － | － | － | － | － | － | － |
| | 5日 | － | － | － | － | － | － | － | － | － |
| | 6日 | － | － | － | － | － | － | － | － | － |
| | 1週～4週未満 | 21.1 | 20.0 | 22.2 | 17.6 | － | 27.3 | 9.5 | － | 18.2 |
| | 4週～2ケ月未満 | 15.8 | 10.0 | 22.2 | － | － | － | 9.5 | 20.0 | － |
| | 2ケ月～3ケ月未満 | － | － | － | － | － | － | － | － | － |
| | 3ケ月～6ケ月未満 | 5.3 | 10.0 | － | 41.2 | 33.3 | 45.5 | 28.6 | 30.0 | 27.3 |
| | 6ケ月～1年未満 | － | － | － | 11.8 | 33.3 | － | 9.5 | － | 18.2 |

注）百分率の欄において端数処理の関係上、各項目数値を合計しても100%にならないことがある。

| 平成19年 | | | 平成20年 | | | **平成21年** | | |
|---|---|---|---|---|---|---|---|---|
| 総数 | 男 | 女 | 総数 | 男 | 女 | **総数** | **男** | **女** |
| 14 | 11 | 3 | 20 | 14 | 6 | **17** | **8** | **9** |
| 8 | 6 | 2 | 12 | 7 | 5 | **5** | **3** | **2** |
| 5 | 4 | 1 | 8 | 5 | 3 | **4** | **3** | **1** |
| 3 | 3 | − | 4 | 3 | 1 | **3** | **2** | **1** |
| 2 | 1 | 1 | 2 | 1 | 1 | **1** | **1** | **−** |
| − | − | − | − | − | − | **−** | **−** | **−** |
| − | − | − | 1 | 1 | − | **−** | **−** | **−** |
| − | − | − | − | − | − | **−** | **−** | **−** |
| − | − | − | − | − | − | **−** | **−** | **−** |
| − | − | − | 1 | − | 1 | **−** | **−** | **−** |
| 3 | 2 | 1 | 4 | 2 | 2 | **1** | **−** | **1** |
| 2 | 2 | − | 3 | 2 | 1 | **3** | **2** | **1** |
| − | − | − | 2 | 2 | − | **1** | **−** | **1** |
| 2 | 2 | − | 2 | 2 | − | **1** | **−** | **1** |
| 2 | 1 | 1 | 1 | 1 | − | **7** | **3** | **4** |
| 100.0 | 100.0 | 100.0 | 100.0 | 100.0 | 100.0 | **100.0** | **100.0** | **100.0** |
| 57.1 | 54.5 | 66.7 | 60.0 | 50.0 | 83.3 | **29.4** | **37.5** | **22.2** |
| 35.7 | 36.4 | 33.3 | 40.0 | 35.7 | 50.0 | **23.5** | **37.5** | **11.1** |
| 21.4 | 27.3 | − | 20.0 | 21.4 | 16.7 | **17.6** | **25.0** | **11.1** |
| 14.3 | 9.1 | 33.3 | 10.0 | 7.1 | 16.7 | **5.9** | **12.5** | **−** |
| − | − | − | − | − | − | **−** | **−** | **−** |
| − | − | − | 5.0 | 7.1 | − | **−** | **−** | **−** |
| − | − | − | − | − | − | **−** | **−** | **−** |
| − | − | − | − | − | − | **−** | **−** | **−** |
| − | − | − | 5.0 | − | 16.7 | **−** | **−** | **−** |
| 21.4 | 18.2 | 33.3 | 20.0 | 14.3 | 33.3 | **5.9** | **−** | **11.1** |
| 14.3 | 18.2 | − | 15.0 | 14.3 | 16.7 | **17.6** | **25.0** | **11.1** |
| − | − | − | 10.0 | 14.3 | − | **5.9** | **−** | **11.1** |
| 14.3 | 18.2 | − | 10.0 | 14.3 | − | **5.9** | **−** | **11.1** |
| 14.3 | 9.1 | 33.3 | 5.0 | 7.1 | − | **41.2** | **37.5** | **44.4** |

第35表　周産期死亡数（月・保健所・市町村別）

| 区分 | | 総数 | | | 1月 | | 2月 | | 3月 | | 4月 | |
|---|---|---|---|---|---|---|---|---|---|---|---|---|
| | | 計 | 後期 | 早期 | 後期 | 早期 | 後期 | 早期 | 後期 | 早期 | 後期 | 早期 |
| 総数 | | 33 | 29 | 4 | 3 | － | 1 | － | 2 | － | 2 | 1 |
| 市部 | | 30 | 26 | 4 | 3 | － | 1 | － | 1 | － | 2 | 1 |
| 郡部 | | 3 | 3 | － | － | － | － | － | 1 | － | － | － |
| 大館保健所 | 管内計 | 4 | 4 | － | － | － | － | － | － | － | － | － |
| | 市部計 | 4 | 4 | － | － | － | － | － | － | － | － | － |
| | 大館市 | 3 | 3 | － | － | － | － | － | － | － | － | － |
| | 鹿角市 | 1 | 1 | － | － | － | － | － | － | － | － | － |
| | 鹿角郡 | － | － | － | － | － | － | － | － | － | － | － |
| | 小坂町 | － | － | － | － | － | － | － | － | － | － | － |
| 北秋田保健所 | 管内計 | － | － | － | － | － | － | － | － | － | － | － |
| | 北秋田市 | － | － | － | － | － | － | － | － | － | － | － |
| | 北秋田郡計 | － | － | － | － | － | － | － | － | － | － | － |
| | 上小阿仁村 | － | － | － | － | － | － | － | － | － | － | － |
| 能代保健所 | 管内計 | － | － | － | － | － | － | － | － | － | － | － |
| | 能代市 | － | － | － | － | － | － | － | － | － | － | － |
| | 山本郡 | － | － | － | － | － | － | － | － | － | － | － |
| | 藤里町 | － | － | － | － | － | － | － | － | － | － | － |
| | 三種町 | － | － | － | － | － | － | － | － | － | － | － |
| | 八峰町 | － | － | － | － | － | － | － | － | － | － | － |
| 秋田市保健所 | 管内計 | 10 | 8 | 2 | － | － | － | － | 1 | － | － | 1 |
| | 秋田市 | 10 | 8 | 2 | － | － | － | － | 1 | － | － | 1 |
| 秋田中央保健所 | 管内計 | 3 | 3 | － | － | － | － | － | 1 | － | － | － |
| | 市部計 | 1 | 1 | － | － | － | － | － | － | － | － | － |
| | 男鹿市 | － | － | － | － | － | － | － | － | － | － | － |
| | 潟上市 | 1 | 1 | － | － | － | － | － | － | － | － | － |
| | 南秋田郡 | 2 | 2 | － | － | － | － | － | 1 | － | － | － |
| | 五城目町 | － | － | － | － | － | － | － | － | － | － | － |
| | 八郎潟町 | － | － | － | － | － | － | － | － | － | － | － |
| | 井川町 | － | － | － | － | － | － | － | － | － | － | － |
| | 大潟村 | 2 | 2 | － | － | － | － | － | 1 | － | － | － |
| 由利本荘保健所 | 管内計 | 6 | 5 | 1 | 1 | － | － | － | － | － | 1 | － |
| | 由利本荘市 | 5 | 4 | 1 | － | － | － | － | － | － | 1 | － |
| | にかほ市 | 1 | 1 | － | 1 | － | － | － | － | － | － | － |
| 大仙保健所 | 管内計 | 4 | 4 | － | 1 | － | － | － | － | － | 1 | － |
| | 市部計 | 3 | 3 | － | 1 | － | － | － | － | － | 1 | － |
| | 大仙市 | 2 | 2 | － | － | － | － | － | － | － | 1 | － |
| | 仙北市 | 1 | 1 | － | 1 | － | － | － | － | － | － | － |
| | 仙北郡 | 1 | 1 | － | － | － | － | － | － | － | － | － |
| | 美郷町 | 1 | 1 | － | － | － | － | － | － | － | － | － |
| 横手保健所 | 管内計 | 4 | 4 | － | 1 | － | 1 | － | － | － | － | － |
| | 横手市 | 4 | 4 | － | 1 | － | 1 | － | － | － | － | － |
| 湯沢保健所 | 管内計 | 2 | 1 | 1 | － | － | － | － | － | － | － | － |
| | 湯沢市 | 2 | 1 | 1 | － | － | － | － | － | － | － | － |
| | 雄勝郡 | － | － | － | － | － | － | － | － | － | － | － |
| | 羽後町 | － | － | － | － | － | － | － | － | － | － | － |
| | 東成瀬村 | － | － | － | － | － | － | － | － | － | － | － |

| ５　月 | | ６　月 | | ７　月 | | ８　月 | | ９　月 | | １０　月 | | １１　月 | | １２　月 | |
|---|---|---|---|---|---|---|---|---|---|---|---|---|---|---|---|
| 後期 | 早期 | 後期 | 早期 | 後期 | 早期 | 後期 | 早期 | 後期 | 早期 | 後期 | 早期 | 後期 | 早期 | 後期 | 早期 |
| 3 | － | 3 | － | 3 | 1 | 1 | － | 5 | － | 2 | － | 1 | 1 | 3 | 1 |
| 3 | － | 2 | － | 3 | 1 | 1 | － | 4 | － | 2 | － | 1 | 1 | 3 | 1 |
| － | － | 1 | － | － | － | － | － | 1 | － | － | － | － | － | － | － |
| 1 | － | － | － | － | － | 1 | － | － | － | － | － | － | － | 2 | － |
| 1 | － | － | － | － | － | 1 | － | － | － | － | － | － | － | 2 | － |
| 1 | － | － | － | － | － | － | － | － | － | － | － | － | － | 2 | － |
| － | － | － | － | － | － | 1 | － | － | － | － | － | － | － | － | － |
| － | － | － | － | － | － | －

第36表　周産期死亡の原因（母側病態・児側病態別にみた２２週以後死産－早期新生児死亡数）

| 区分 | | | |
|---|---|---|---|
| 死因（母側病態）<br>死因（児側病態） | | | 総数 |
| 総数 | | | 29 |
| ⅩⅥ 周産期に発生した病態 | P25 周産期に発生した間質性気腫及び関連病態 | P251 周産期に発生した気胸 | － |
| | P90 新生児のけいれん〈痙攣〉 | | － |
| | P95 原因不明の胎児死亡 | P951 その他 | 10 |
| | | P952 詳細不明 | 7 |
| | | P953 胎児に原因なし | 8 |
| ⅩⅦ 先天奇形、変形及び染色体異常 | Q00 無脳症及び類似先天奇形 | Q000 無脳症 | 1 |
| | Q79 筋骨格系の先天奇形，他に分類されないもの | Q790 先天性横隔膜ヘルニア | 2 |
| | Q89 その他の先天奇形，他に分類されないもの | Q897 多発先天奇形，他に分類されないもの | － |
| | | Q899 先天奇形，詳細不明 | 1 |

注）該当項目のみ掲載した。

| 22週以後死産 | | | | | | | | | 早期新生児 | | | | |
|---|---|---|---|---|---|---|---|---|---|---|---|---|---|
| XVI　周産期に発生した病態 | | | | | | | | | XVI　周産期に発生した病態 | | | | |
| P00 | | P01 | P02 | | | | | P99 | 総数 | P01 | | P02 | |
| 現在の妊娠とは無関係の場合もある母体の病態により影響を受けた胎児及び新生児 | | 母体の妊娠合併症により影響を受けた胎児及び新生児 | 胎盤、臍帯及び卵膜の合併症により影響を受けた胎児及び新生児 | | | | | 母体に原因なし | | 母体の妊娠合併症により影響を受けた胎児及び新生児 | | 胎盤、臍帯及び卵膜の合併症により影響を受けた胎児及び新生児 | |
| P000A | P009B | P011 | P021A | P025A | P025B | P026 | P027 | | | P012 | P013 | P021A | P025A |
| 高血圧症 | 詳細不明 | 前期破水により影響を受けた胎児及び新生児 | 常位胎盤早期剥離 | 臍帯巻絡 | その他 | 臍帯のその他及び詳細不明の病態により影響を受けた胎児及び新生児 | 絨毛羊膜炎により影響を受けた胎児及び新生児 | | | 羊水過少症により影響を受けた胎児及び新生児 | 羊水過多症により影響を受けた胎児及び新生児 | 常位胎盤早期剥離 | 臍帯巻絡 |
| 1 | 7 | 1 | 2 | 1 | 8 | 1 | 2 | 6 | 4 | 1 | 1 | 1 | 1 |
| − | − | − | − | − | − | − | − | − | 1 | − | − | − | 1 |
| − | − | − | − | − | − | − | − | − | 1 | − | − | 1 | − |
| 1 | − | − | − | − | 7 | − | − | 2 | − | − | − | − | − |
| − | 6 | − | − | 1 | − | − | − | − | − | − | − | − | − |
| − | 1 | 1 | 2 | − | 1 | 1 | 2 | − | − | − | − | − | − |
| − | − | − | − | − | − | − | − | 1 | − | − | − | − | − |
| − | − | − | − | − | − | − | − | 2 | − | − | − | − | − |
| − | − | − | − | − | − | − | − | − | 1 | − | 1 | − | − |
| − | − | − | − | − | − | − | − | 1 | 1 | 1 | − | − | − |

第37表　死亡の場所別にみた死亡数（年次別）

| 区　分 | 総　数 | 病　院 | 診療所 | 介護老人保健施設 | 助産所 | 老　人ホーム | 自　宅 | その他 |
|---|---|---|---|---|---|---|---|---|
| 実 | | | | | 数 | | | |
| 昭和62年 | 9,601 | 5,724 | 370 | … | － | … | 3,085 | 422 |
| 63年 | 10,222 | 6,172 | 388 | … | － | … | 3,255 | 407 |
| 平成元年 | 9,776 | 6,240 | 401 | 1 | － | … | 2,767 | 367 |
| 2年 | 10,005 | 6,436 | 381 | 9 | － | … | 2,822 | 357 |
| 3年 | 10,253 | 6,747 | 348 | 17 | － | … | 2,775 | 366 |
| 4年 | 10,605 | 7,069 | 341 | 10 | － | … | 2,802 | 383 |
| 5年 | 10,808 | 7,447 | 356 | 15 | － | … | 2,645 | 345 |
| 6年 | 10,980 | 7,493 | 331 | 18 | － | … | 2,807 | 331 |
| 7年 | 10,931 | 7,564 | 310 | 43 | － | 220 | 2,475 | 319 |
| 8年 | 11,104 | 7,946 | 302 | 46 | － | 209 | 2,273 | 328 |
| 9年 | 11,510 | 8,328 | 279 | 56 | － | 240 | 2,293 | 314 |
| 10年 | 11,515 | 8,462 | 270 | 50 | － | 249 | 2,168 | 316 |
| 11年 | 12,142 | 9,053 | 300 | 53 | － | 288 | 2,114 | 334 |
| 12年 | 12,026 | 9,207 | 252 | 84 | － | 295 | 1,859 | 329 |
| 13年 | 11,872 | 9,163 | 274 | 74 | － | 297 | 1,747 | 317 |
| 14年 | 12,204 | 9,383 | 266 | 102 | － | 298 | 1,779 | 376 |
| 15年 | 12,599 | 9,821 | 286 | 102 | － | 336 | 1,678 | 376 |
| 16年 | 12,705 | 10,009 | 280 | 95 | － | 339 | 1,641 | 341 |
| 17年 | 13,061 | 10,421 | 288 | 126 | － | 327 | 1,564 | 335 |
| 18年 | 13,558 | 10,821 | 266 | 124 | － | 339 | 1,622 | 386 |
| 19年 | 13,743 | 10,954 | 266 | 145 | － | 356 | 1,688 | 334 |
| 20年 | 13,638 | 10,933 | 175 | 190 | － | 384 | 1,612 | 344 |
| **21年** | **13,866** | **11,229** | **222** | **173** | **－** | **344** | **1,536** | **362** |
| 21（全国） | 1,141,865 | 895,356 | 27,802 | 12,600 | 2 | 36,814 | 141,955 | 27,336 |
| 百 | | | | 分 | 率 | | | |
| 昭和62年 | 100.0 | 60.4 | 3.8 | … | － | … | 31.8 | 4.0 |
| 63年 | 100.0 | 63.8 | 4.1 | … | － | … | 28.3 | 3.8 |
| 平成元年 | 100.0 | 64.3 | 3.8 | … | － | … | 28.2 | 3.6 |
| 2年 | 100.0 | 65.8 | 3.4 | 0.2 | － | … | 27.1 | 3.6 |
| 3年 | 100.0 | 66.7 | 3.2 | 0.1 | － | … | 26.4 | 3.6 |
| 4年 | 100.0 | 68.9 | 3.3 | 0.1 | － | … | 24.5 | 3.2 |
| 5年 | 100.0 | 68.2 | 3.0 | 0.2 | － | … | 25.6 | 3.0 |
| 6年 | 100.0 | 69.2 | 2.8 | 0.4 | － | … | 22.6 | 2.9 |
| 7年 | 100.0 | 71.6 | 2.7 | 0.4 | － | … | 20.5 | 3.0 |
| 8年 | 100.0 | 72.4 | 2.4 | 0.5 | － | 2.1 | 19.9 | 2.7 |
| 9年 | 100.0 | 73.5 | 2.3 | 0.4 | － | 2.2 | 18.8 | 2.7 |
| 10年 | 100.0 | 74.6 | 2.5 | 0.4 | － | 2.4 | 17.4 | 2.8 |
| 11年 | 100.0 | 76.6 | 2.1 | 0.7 | － | 2.5 | 15.5 | 2.7 |
| 12年 | 100.0 | 77.2 | 2.3 | 0.6 | － | 2.5 | 14.7 | 2.7 |
| 13年 | 100.0 | 76.9 | 2.2 | 0.8 | － | 2.4 | 14.6 | 3.1 |
| 14年 | 100.0 | 78.0 | 2.3 | 0.8 | － | 2.7 | 13.3 | 3.0 |
| 15年 | 100.0 | 78.8 | 2.2 | 0.7 | － | 2.7 | 12.9 | 2.7 |
| 16年 | 100.0 | 79.8 | 2.2 | 1.0 | － | 2.5 | 12.0 | 2.6 |
| 17年 | 100.0 | 79.8 | 2.2 | 1.0 | － | 2.5 | 12.0 | 2.6 |
| 18年 | 100.0 | 79.8 | 2.0 | 0.9 | － | 2.5 | 12.0 | 2.8 |
| 19年 | 100.0 | 79.7 | 1.9 | 1.1 | － | 2.6 | 12.3 | 2.4 |
| 20年 | 100.0 | 80.2 | 1.3 | 1.4 | － | 2.8 | 11.8 | 2.5 |
| **21年** | **100.0** | **81.0** | **1.6** | **1.2** | **－** | **2.5** | **11.1** | **2.6** |
| 21（全国） | 100.0 | 78.4 | 2.4 | 1.1 | － | 3.2 | 12.4 | 2.4 |

※　率の合計値が、端数処理の関係で１００とならない場合がある。

# 第　5　章

# 死　産　統　計

第38表　死産率（人口1,000対）（年次・都道府県別）

| 区　分 | 平成12年 | 平成13年 | 平成14年 | 平成15年 | 平成16年 | 平成17年 | 平成18年 | 平成19年 | 平成20年 | 平成21年 | | |
|---|---|---|---|---|---|---|---|---|---|---|---|---|
| | | | | | | | | | | | 自然 | 人工 |
| 全　国 | 31.2 | 31.0 | 31.1 | 30.5 | 30.0 | 29.1 | 27.5 | 26.2 | 25.2 | **24.6** | **11.1** | **13.5** |
| 北海道 | 42.4 | 42.4 | 39.8 | 39.1 | 38.9 | 38.6 | 35.5 | 34.4 | 33.2 | **32.8** | **13.7** | **19.1** |
| 青　森 | 35.2 | 34.5 | 33.1 | 34.2 | 30.9 | 33.7 | 34.9 | 29.7 | 27.7 | **29.6** | **14.2** | **15.4** |
| 岩　手 | 37.2 | 37.3 | 40.2 | 36.4 | 38.0 | 33.1 | 31.0 | 31.1 | 26.6 | **26.1** | **12.2** | **13.9** |
| 宮　城 | 36.1 | 37.2 | 36.8 | 36.9 | 35.7 | 32.1 | 30.0 | 28.4 | 28.0 | **27.1** | **11.2** | **15.9** |
| **秋　田** | **32.6** | **34.2** | **38.0** | **33.8** | **37.3** | **31.1** | **32.8** | **25.8** | **27.4** | **26.4** | **11.8** | **14.6** |
| 山　形 | 37.0 | 32.1 | 31.9 | 35.6 | 34.2 | 28.4 | 27.3 | 31.2 | 24.2 | **27.6** | **11.6** | **16.0** |
| 福　島 | 37.0 | 34.1 | 37.4 | 34.1 | 32.6 | 31.3 | 29.1 | 27.9 | 27.4 | **28.2** | **14.3** | **13.9** |
| 茨　城 | 32.0 | 32.8 | 32.1 | 30.7 | 30.5 | 28.6 | 28.8 | 28.1 | 27.3 | **25.4** | **10.9** | **14.5** |
| 栃　木 | 31.9 | 31.9 | 33.9 | 32.0 | 30.3 | 27.2 | 27.7 | 26.1 | 26.2 | **22.9** | **10.4** | **12.5** |
| 群　馬 | 29.9 | 27.7 | 28.6 | 30.2 | 30.5 | 27.9 | 25.5 | 27.1 | 24.5 | **25.3** | **11.8** | **13.5** |
| 埼　玉 | 27.9 | 27.3 | 27.8 | 26.6 | 27.1 | 26.7 | 25.5 | 25.3 | 23.4 | **22.9** | **11.1** | **11.8** |
| 千　葉 | 28.9 | 29.3 | 29.1 | 29.6 | 27.4 | 28.6 | 25.2 | 24.6 | 24.5 | **22.9** | **12.7** | **10.3** |
| 東　京 | 29.0 | 28.7 | 28.2 | 29.0 | 28.6 | 28.6 | 26.6 | 24.6 | 25.1 | **22.8** | **10.2** | **12.5** |
| 神奈川 | 25.9 | 26.8 | 26.1 | 26.8 | 26.0 | 26.3 | 23.2 | 22.8 | 21.0 | **22.0** | **12.0** | **10.0** |
| 新　潟 | 26.6 | 26.4 | 30.4 | 28.1 | 28.2 | 27.8 | 27.3 | 24.8 | 26.5 | **24.0** | **11.1** | **12.9** |
| 富　山 | 27.5 | 27.8 | 30.3 | 27.6 | 28.8 | 25.3 | 26.9 | 26.0 | 23.1 | **23.8** | **12.5** | **11.2** |
| 石　川 | 26.6 | 24.8 | 27.3 | 26.0 | 27.0 | 25.1 | 23.4 | 22.5 | 22.2 | **20.6** | **12.3** | **8.3** |
| 福　井 | 27.4 | 25.6 | 28.1 | 24.8 | 27.2 | 26.0 | 24.1 | 24.2 | 24.6 | **22.9** | **9.2** | **13.7** |
| 山　梨 | 30.8 | 30.4 | 32.0 | 26.2 | 30.7 | 26.6 | 24.2 | 25.8 | 21.5 | **24.9** | **11.0** | **13.8** |
| 長　野 | 24.4 | 23.1 | 24.9 | 27.4 | 24.6 | 25.2 | 25.2 | 21.0 | 22.3 | **22.9** | **9.4** | **13.4** |
| 岐　阜 | 29.3 | 29.0 | 28.8 | 24.4 | 26.9 | 25.8 | 24.8 | 23.7 | 21.7 | **20.2** | **10.5** | **9.7** |
| 静　岡 | 29.5 | 28.8 | 29.4 | 29.6 | 27.8 | 24.9 | 24.9 | 22.0 | 23.6 | **22.4** | **10.8** | **11.6** |
| 愛　知 | 27.4 | 27.5 | 27.6 | 27.1 | 25.6 | 25.4 | 23.7 | 21.9 | 22.2 | **21.3** | **10.1** | **11.3** |
| 三　重 | 27.2 | 28.5 | 28.5 | 26.0 | 23.7 | 26.5 | 26.2 | 22.6 | 21.8 | **21.2** | **9.8** | **11.5** |
| 滋　賀 | 27.1 | 23.2 | 23.1 | 21.1 | 23.4 | 23.3 | 23.9 | 21.8 | 22.8 | **21.7** | **11.9** | **9.8** |
| 京　都 | 28.1 | 29.0 | 29.8 | 28.8 | 31.6 | 27.1 | 24.7 | 23.6 | 22.7 | **20.1** | **8.7** | **11.4** |
| 大　阪 | 30.4 | 31.0 | 31.2 | 28.4 | 30.0 | 28.3 | 26.9 | 26.7 | 23.4 | **24.5** | **10.5** | **14.0** |
| 兵　庫 | 28.2 | 28.5 | 28.4 | 28.0 | 26.6 | 26.7 | 24.9 | 25.7 | 22.9 | **23.3** | **10.4** | **12.9** |
| 奈　良 | 27.8 | 27.8 | 33.1 | 30.2 | 27.6 | 28.7 | 28.8 | 24.3 | 25.3 | **23.3** | **10.8** | **12.5** |
| 和歌山 | 30.3 | 29.3 | 28.6 | 32.1 | 30.0 | 29.6 | 25.3 | 30.6 | 27.6 | **24.8** | **9.7** | **15.1** |
| 鳥　取 | 32.9 | 32.8 | 35.6 | 31.7 | 31.9 | 33.2 | 29.4 | 28.3 | 25.2 | **27.5** | **12.2** | **15.4** |
| 島　根 | 29.9 | 30.5 | 28.4 | 28.4 | 30.3 | 29.0 | 25.9 | 25.5 | 26.5 | **25.1** | **11.5** | **13.6** |
| 岡　山 | 30.5 | 32.1 | 33.1 | 31.5 | 30.7 | 29.0 | 29.4 | 24.8 | 24.4 | **27.4** | **10.7** | **16.7** |
| 広　島 | 27.8 | 28.2 | 26.6 | 26.6 | 26.1 | 24.2 | 24.2 | 22.7 | 23.6 | **22.2** | **9.5** | **12.7** |
| 山　口 | 34.1 | 30.4 | 30.6 | 29.6 | 31.0 | 27.7 | 28.1 | 26.5 | 24.8 | **26.2** | **11.5** | **14.6** |
| 徳　島 | 26.8 | 26.6 | 31.2 | 28.7 | 30.3 | 28.1 | 26.1 | 23.7 | 27.1 | **23.3** | **10.4** | **12.9** |
| 香　川 | 29.4 | 28.8 | 26.7 | 27.2 | 24.0 | 26.0 | 27.4 | 23.8 | 21.8 | **24.9** | **15.2** | **9.8** |
| 愛　媛 | 31.5 | 30.8 | 29.9 | 30.7 | 31.6 | 33.0 | 29.4 | 31.6 | 28.7 | **32.8** | **11.5** | **21.3** |
| 高　知 | 40.0 | 36.1 | 38.2 | 38.1 | 39.5 | 36.6 | 28.7 | 37.1 | 32.9 | **32.2** | **9.7** | **22.5** |
| 福　岡 | 37.8 | 38.0 | 37.2 | 36.7 | 38.2 | 35.6 | 31.9 | 30.3 | 29.6 | **28.3** | **10.6** | **17.7** |
| 佐　賀 | 40.7 | 39.1 | 36.3 | 40.2 | 37.5 | 32.1 | 29.0 | 28.1 | 24.8 | **23.4** | **9.2** | **14.2** |
| 長　崎 | 44.5 | 40.2 | 42.7 | 41.6 | 39.5 | 39.7 | 37.8 | 32.6 | 30.0 | **29.4** | **12.8** | **16.6** |
| 熊　本 | 44.7 | 43.2 | 38.7 | 39.2 | 37.4 | 34.3 | 34.4 | 31.1 | 29.6 | **28.4** | **9.5** | **18.9** |
| 大　分 | 35.7 | 35.5 | 35.9 | 37.4 | 34.2 | 30.5 | 32.1 | 24.7 | 28.8 | **27.5** | **10.9** | **16.6** |
| 宮　崎 | 46.3 | 46.3 | 47.7 | 46.6 | 43.4 | 41.4 | 42.4 | 35.5 | 30.7 | **33.4** | **11.5** | **21.9** |
| 鹿児島 | 43.4 | 43.8 | 43.2 | 45.0 | 36.8 | 39.7 | 38.0 | 35.4 | 33.1 | **30.3** | **12.5** | **17.8** |
| 沖　縄 | 37.1 | 35.4 | 30.6 | 32.9 | 32.9 | 34.9 | 36.0 | 36.6 | 34.3 | **33.5** | **14.4** | **19.1** |

第39表　死産数（自然 ― 人工・月・保健所・市町村別）

| 区分 | | 総数 | | | 1月 | | 2月 | | 3月 | | 4月 | |
|---|---|---|---|---|---|---|---|---|---|---|---|---|
| | | 計 | 自然 | 人工 | 自然 | 人工 | 自然 | 人工 | 自然 | 人工 | 自然 | 人工 |
| 総数 | | 190 | 85 | 105 | 8 | 11 | 4 | 15 | 4 | 9 | 5 | 15 |
| 市部 | | 177 | 76 | 101 | 7 | 11 | 4 | 15 | 3 | 9 | 5 | 15 |
| 郡部 | | 13 | 9 | 4 | 1 | － | － | － | 1 | － | － | － |
| 大館保健所 | 管内計 | 19 | 9 | 10 | 1 | 1 | － | 3 | － | － | － | 1 |
| | 市部計 | 18 | 8 | 10 | 1 | 1 | － | 3 | － | － | － | 1 |
| | 大館市 | 15 | 6 | 9 | 1 | 1 | － | 2 | － | － | － | 1 |
| | 鹿角市 | 3 | 2 | 1 | － | － | － | 1 | － | － | － | － |
| | 鹿角郡 | 1 | 1 | － | － | － | － | － | － | － | － | － |
| | 小坂町 | 1 | 1 | － | － | － | － | － | － | － | － | － |
| 北秋田保健所 | 管内計 | 5 | 3 | 2 | 1 | 1 | － | － | － | － | － | 1 |
| | 北秋田市 | 4 | 2 | 2 | － | 1 | － | － | － | － | － | 1 |
| | 北秋田郡計 | 1 | 1 | － | 1 | － | － | － | － | － | － | － |
| | 上小阿仁村 | 1 | 1 | － | 1 | － | － | － | － | － | － | － |
| 能代保健所 | 管内計 | 10 | 3 | 7 | － | 1 | － | － | － | － | － | 3 |
| | 能代市 | 8 | 2 | 6 | － | 1 | － | － | － | － | － | 3 |
| | 山本郡 | 2 | 1 | 1 | － | － | － | － | － | － | － | － |
| | 藤里町 | － | － | － | － | － | － | － | － | － | － | － |
| | 三種町 | 1 | － | 1 | － | － | － | － | － | － | － | － |
| | 八峰町 | 1 | 1 | － | － | － | － | － | － | － | － | － |
| 秋田市保健所 | 管内計 | 68 | 31 | 37 | 1 | 2 | 2 | 6 | 2 | 3 | 1 | 7 |
| | 秋田市 | 68 | 31 | 37 | 1 | 2 | 2 | 6 | 2 | 3 | 1 | 7 |
| 秋田中央保健所 | 管内計 | 20 | 7 | 13 | － | 2 | － | 4 | 1 | － | 1 | － |
| | 市部計 | 15 | 4 | 11 | － | 2 | － | 4 | － | － | 1 | － |
| | 男鹿市 | 7 | 2 | 5 | － | － | － | 3 | － | － | 1 | － |
| | 潟上市 | 8 | 2 | 6 | － | 2 | － | 1 | － | － | － | － |
| | 南秋田郡 | 5 | 3 | 2 | － | － | － | － | 1 | － | － | － |
| | 五城目町 | － | － | － | － | － | － | － | － | － | － | － |
| | 八郎潟町 | 2 | 1 | 1 | － | － | － | － | － | － | － | － |
| | 井川町 | － | － | － | － | － | － | － | － | － | － | － |
| | 大潟村 | 3 | 2 | 1 | － | － | － | － | 1 | － | － | － |
| 由利本荘保健所 | 管内計 | 22 | 11 | 11 | 2 | 3 | － | － | 1 | 1 | 1 | 2 |
| | 由利本荘市 | 16 | 8 | 8 | 1 | 1 | － | － | － | 1 | 1 | 2 |
| | にかほ市 | 6 | 3 | 3 | 1 | 2 | － | － | 1 | － | － | － |
| 大仙保健所 | 管内計 | 20 | 11 | 9 | 2 | － | － | 1 | － | 1 | 1 | 1 |
| | 市部計 | 16 | 8 | 8 | 2 | － | － | 1 | － | 1 | 1 | 1 |
| | 大仙市 | 12 | 5 | 7 | 1 | － | － | 1 | － | 1 | 1 | 1 |
| | 仙北市 | 4 | 3 | 1 | 1 | － | － | － | － | － | － | － |
| | 仙北郡 | 4 | 3 | 1 | － | － | － | － | － | － | － | － |
| | 美郷町 | 4 | 3 | 1 | － | － | － | － | － | － | － | － |
| 横手保健所 | 管内計 | 21 | 8 | 13 | 1 | 1 | 2 | 1 | － | 3 | 1 | － |
| | 横手市 | 21 | 8 | 13 | 1 | 1 | 2 | 1 | － | 3 | 1 | － |
| 湯沢保健所 | 管内計 | 5 | 2 | 3 | － | － | － | － | － | 1 | － | － |
| | 湯沢市 | 5 | 2 | 3 | － | － | － | － | － | 1 | － | － |
| | 雄勝郡 | － | － | － | － | － | － | － | － | － | － | － |
| | 羽後町 | － | － | － | － | － | － | － | － | － | － | － |
| | 東成瀬村 | － | － | － | － | － | － | － | － | － | － | － |

| ５　月 | | ６　月 | | ７　月 | | ８　月 | | ９　月 | | １０　月 | | １１　月 | | １２　月 | |
|---|---|---|---|---|---|---|---|---|---|---|---|---|---|---|---|
| 自然 | 人工 | 自然 | 人工 | 自然 | 人工 | 自然 | 人工 | 自然 | 人工 | 自然 | 人工 | 自然 | 人工 | 自然 | 人工 |
| 7 | 4 | 9 | 9 | 6 | 6 | 5 | 8 | 10 | 5 | 10 | 10 | 5 | 5 | 12 | 8 |
| 7 | 4 | 7 | 8 | 6 | 6 | 5 | 8 | 8 | 5 | 8 | 9 | 5 | 5 | 11 | 6 |
| － | － | 2 | 1 | － | － | － | － | 2 | － | 2 | 1 | － | － | 1 | 2 |
| 1 | － | － | － | － | 1 | 1 | 1 | 2 | － | 2 | 1 | － | 2 | 2 | － |
| 1 | － | － | － | － | 1 | 1 | 1 | 1 | － | 2 | 1 | － | 2 | 2 | － |
| 1 | － | － | － | － | 1 | － | 1 | 1 | － | 1 | 1 | － | 2 | 2 | － |
| － | － | － | － | － | － | 1 | － | － | － | 1 | － | － | － | － | － |
| － | － | － | － | － | － | － | － | 1 | － | － | － | － | － | － | － |
| － | － | － | － | － | － | － | － | 1 | － | － | － | － | － | － | － |
| － | － | － | － | － | － | 1 | － | － | － | － | － | － | － | 1 | － |
| － | － | － | － | － | － | 1 | － | － | － | － | － | － | － | 1 | － |
| － | － | － | － | － | － | － | － | － | － | － | － | － | － | － | － |
| － | － | － | － | － | － | － | － | － | － | － | － | － | － | － | － |
| 1 | － | 1 | － | － | － | － | － | － | － | － | － | 1 | － | － | 3 |
| 1 | － | － | － | － | － | － | － | － | － | － | － | 1 | － | － | 2 |
| － | － | 1 | － | － | － | － | － | － | － | － | － | － | － | － | 1 |
| － | － | － | － | － | － | － | － | － | － | － | － | － | － | － | － |
| － | － | － | － | － | － | － | － | － | － | － | － | － | － | － | 1 |
| － | － | 1 | － | － | － | － | － | － | － | － | － | － | － | － | － |
| 4 | 3 | 4 | 3 | 3 | 3 | 1 | 2 | 4 | 3 | 2 | 2 | 2 | 2 | 5 | 1 |
| 4 | 3 | 4 | 3 | 3 | 3 | 1 | 2 | 4 | 3 | 2 | 2 | 2 | 2 | 5 | 1 |
| － | － | 2 | 2 | － | － | － | 1 | － | － | － | 2 | 2 | － | 1 | 2 |
| － | － | 1 | 1 | － | － | － | 1 | － | － | － | 2 | 2 | － | － | 1 |
| － | － | 1 | － | － | － | － | － | － | － | － | 2 | － | － | － | － |
| － | － | － | 1 | － | － | － | 1 | － | － | － | － | 2 | － | － | 1 |
| － | － | 1 | 1 | － | － | － | － | － | － | － | － | － | － | 1 | 1 |
| － | － | － | － | － | － | － | － | － | － | － | － | － | － | － | － |
| － | － | － | － | － | － | － | － | － | － | － | － | － | － | 1 | 1 |
| － | － | － | － | － | － | － | － | － | － | － | － | － | － | － | － |
| － | － | 1 | 1 | － | － | － | － | － | － | － | － | － | － | － | － |
| 1 | 1 | 1 | 1 | 1 | － | － | － | 1 | 1 | 2 | － | － | － | 1 | 2 |
| 1 | 1 | 1 | 1 | 1 | － | － | － | 1 | 1 | 2 | － | － | － | － | 1 |
| － | － | － | － | － | － | － | － | － | － | － | － | － | － | 1 | 1 |
| － | － | 1 | 2 | － | 1 | 1 | 1 | 1 | － | 4 | 2 | － | － | 1 | － |
| － | － | 1 | 2 | － | 1 | 1 | 1 | － | － | 2 | 1 | － | － | 1 | － |
| － | － | 1 | 2 | － | 1 | － | － | － | － | 1 | 1 | － | － | 1 | － |
| － | － | － | － | － | － | 1 | 1 | － | － | 1 | － | － | － | － | － |
| － | － | － | － | － | － | － | － | 1 | － | 2 | 1 | － | － | － | － |
| － | － | － | － | － | － | － | － | 1 | － | 2 | 1 | － | － | － | － |
| － | － | － | 1 | 2 | 1 | － | 2 | 1 | 1 | － | 2 | － | 1 | 1 | － |
| － | － | － | 1 | 2 | 1 | － | 2 | 1 | 1 | － | 2 | － | 1 | 1 | － |
| － | － | － | － | － | － | 1 | 1 | 1 | － | － | 1 | － | － | － | － |
| － | － | － | － | － | － | 1 | 1 | 1 | － | － | 1 | － | － | － | － |
| － | － | － | － | － | － | － | － | － | － | － | － | － | － | － | － |
| － | － | － | － | － | － | － | － | － | － | － | － | － | － | － | － |
| － | － | － | － | － | － | － | － | － | － | － | － | － | － | － | － |

第40表　死産の原因（母側病態・児側病態別にみた自然 ― 人工別死産数）

| 死因基本分類コード | 死因（児側病態） | 母側 総数 総数 | P00 現在の妊娠とは無関係の場合もありうる母体の病態により影響を受けた胎児及び新生児 | P01 母体の妊娠合併症により影響を受けた胎児及び新生児 | P02 胎盤、臍帯及び卵膜の合併症により影響を受けた胎児及び新生児 | P97 母体保護法による人工妊娠中絶、母体の病態によらないもの | P99 母体に原因なし |
|---|---|---|---|---|---|---|---|
| | 総数 | 190 | 66 | 30 | 26 | 48 | 20 |
| Q00-99 | 先天奇形、変形及び染色体異常 | 6 | － | － | － | － | 6 |
| Q00-07 | 神経系の先天奇形 | 1 | － | － | － | － | 1 |
| Q65-79 | 筋骨格系の先天奇形及び変形 | 3 | － | － | － | － | 3 |
| Q80-89 | その他の先天奇形 | 2 | － | － | － | － | 2 |
| P05-99 | 周産期に児側に発生した病態 | 184 | 66 | 30 | 26 | 48 | 14 |
| P35-39 | 周産期に特異的な感染症 | 1 | － | － | － | － | 1 |
| P90-96 | 周産期に発生したその他の障害 | 183 | 66 | 30 | 26 | 48 | 13 |
| | その他 | － | － | － | － | － | － |
| （再）P95 | 原因不明の胎児死亡 | 76 | 26 | 13 | 24 | － | 13 |
| 0 | 浸軟児 | － | － | － | － | － | － |
| 1 | その他 | 20 | 3 | 1 | 8 | － | 8 |
| 2 | 詳細不明 | 29 | 20 | 1 | 3 | － | 5 |
| 3 | 胎児に原因なし | 27 | 3 | 11 | 13 | － | － |

注）該当項目のみ掲載した。

| 病態 | | | | | | | | | |
|---|---|---|---|---|---|---|---|---|---|
| 自然死産 | | | | | 人工死産 | | | | |
| 総数 | P00 現在の妊娠とは無関係の場合もありうる母体の病態により影響を受けた胎児及び新生児 | P01 母体の妊娠合併症により影響を受けた胎児及び新生児 | P02 胎盤、臍帯及び卵膜の合併症により影響を受けた胎児及び新生児 | P99 母体に原因なし | 総数 | P00 現在の妊娠とは無関係の場合もありうる母体の病態により影響を受けた胎児及び新生児 | P01 母体の妊娠合併症により影響を受けた胎児及び新生児 | P97 母体保護法による人工妊娠中絶、母体の病態によらないもの | P99 母体に原因なし |
| 85 | 26 | 13 | 26 | 20 | 105 | 40 | 17 | 48 | − |
| 6 | − | − | − | 6 | − | − | − | − | − |
| 1 | − | − | − | 1 | − | − | − | − | − |
| 3 | − | − | − | 3 | − | − | − | − | − |
| 2 | − | − | − | 2 | − | − | − | − | − |
| 79 | 26 | 13 | 26 | 14 | 105 | 40 | 17 | 48 | − |
| 1 | − | − | − | 1 | − | − | − | − | − |
| 78 | 26 | 13 | 26 | 13 | 105 | 40 | 17 | 48 | − |
| − | − | − | − | − | − | − | − | − | − |
| 76 | 26 | 13 | 24 | 13 | − | − | − | − | − |
| − | − | − | − | − | − | − | − | − | − |
| 20 | 3 | 1 | 8 | 8 | − | − | − | − | − |
| 29 | 20 | 1 | 3 | 5 | − | − | − | − | − |
| 27 | 3 | 11 | 13 | − | − | − | − | − | − |

第41表　死産数（自然 ― 人工・妊娠期間（4週階級）・母の年齢（5歳階級）別）　平成21年

| 区分 | 総数 | ～14歳 | 15～19 | 20～24 | 25～29 | 30～34 | 35～39 | 40～44 | 45～49 | 50～ | 不詳 |
|---|---|---|---|---|---|---|---|---|---|---|---|
| 総数 | 190 | － | 13 | 26 | 46 | 58 | 37 | 10 | － | － | － |
| 12週～15週 | 65 | － | 7 | 9 | 18 | 15 | 11 | 5 | － | － | － |
| 16　～19 | 65 | － | 3 | 10 | 12 | 21 | 15 | 4 | － | － | － |
| 20　～23 | 38 | － | 3 | 4 | 8 | 15 | 7 | 1 | － | － | － |
| 24　～27 | 7 | － | － | 1 | 4 | 2 | － | － | － | － | － |
| 28　～31 | 6 | － | － | － | 1 | 2 | 3 | － | － | － | － |
| 32　～35 | 3 | － | － | － | 2 | 1 | － | － | － | － | － |
| 36　～39 | 4 | － | － | 1 | 1 | 2 | － | － | － | － | － |
| 40週～ | 2 | － | － | 1 | － | － | 1 | － | － | － | － |
| 不詳 | － | － | － | － | － | － | － | － | － | － | － |
| 自然死産 | 85 | － | － | 6 | 23 | 31 | 22 | 3 | － | － | － |
| 12週～15週 | 23 | － | － | 1 | 7 | 7 | 6 | 2 | － | － | － |
| 16　～19 | 23 | － | － | 1 | 5 | 8 | 9 | － | － | － | － |
| 20　～23 | 17 | － | － | 1 | 3 | 9 | 3 | 1 | － | － | － |
| 24　～27 | 7 | － | － | 1 | 4 | 2 | － | － | － | － | － |
| 28　～31 | 6 | － | － | － | 1 | 2 | 3 | － | － | － | － |
| 32　～35 | 3 | － | － | － | 2 | 1 | － | － | － | － | － |
| 36　～39 | 4 | － | － | 1 | 1 | 2 | － | － | － | － | － |
| 40週～ | 2 | － | － | 1 | － | － | 1 | － | － | － | － |
| 不詳 | － | － | － | － | － | － | － | － | － | － | － |
| 人工死産 | 105 | － | 13 | 20 | 23 | 27 | 15 | 7 | － | － | － |
| 12週～15週 | 42 | － | 7 | 8 | 11 | 8 | 5 | 3 | － | － | － |
| 16　～19 | 42 | － | 3 | 9 | 7 | 13 | 6 | 4 | － | － | － |
| 20　～23 | 21 | － | 3 | 3 | 5 | 6 | 4 | － | － | － | － |
| 24　～27 | － | － | － | － | － | － | － | － | － | － | － |
| 28　～31 | － | － | － | － | － | － | － | － | － | － | － |
| 32　～35 | － | － | － | － | － | － | － | － | － | － | － |
| 36　～39 | － | － | － | － | － | － | － | － | － | － | － |
| 40週～ | － | － | － | － | － | － | － | － | － | － | － |
| 不詳 | － | － | － | － | － | － | － | － | － | － | － |

# 第　6　章

# 婚 姻 、 離 婚 統 計

第42表　婚姻率（人口1,000対）（年次・都道府県別）

| 区　分 | 平成12年 | 平成13年 | 平成14年 | 平成15年 | 平成16年 | 平成17年 | 平成18年 | 平成19年 | 平成20年 | **平成21年** |
|---|---|---|---|---|---|---|---|---|---|---|
| 全　国 | 6.4 | 6.4 | 6.0 | 5.9 | 5.7 | 5.7 | 5.8 | 5.7 | 5.8 | **5.6** |
| 北海道 | 6.1 | 6.1 | 5.8 | 5.7 | 5.5 | 5.3 | 5.4 | 5.2 | 5.3 | **5.2** |
| 青　森 | 5.5 | 5.5 | 5.3 | 4.9 | 4.8 | 4.6 | 4.7 | 4.6 | 4.6 | **4.4** |
| 岩　手 | 5.4 | 5.3 | 5.0 | 4.9 | 4.7 | 4.7 | 4.7 | 4.7 | 4.5 | **4.4** |
| 宮　城 | 6.3 | 6.4 | 5.9 | 5.8 | 5.6 | 5.5 | 5.6 | 5.5 | 5.5 | **5.3** |
| **秋　田** | **4.8** | **4.9** | **4.5** | **4.5** | **4.4** | **4.3** | **4.2** | **4.0** | **4.1** | **4.0** |
| 山　形 | 5.6 | 5.6 | 5.3 | 5.0 | 4.9 | 4.7 | 4.7 | 4.6 | 4.6 | **4.5** |
| 福　島 | 5.9 | 6.0 | 5.4 | 5.2 | 5.0 | 5.1 | 5.1 | 4.9 | 5.0 | **4.8** |
| 茨　城 | 6.2 | 6.1 | 5.8 | 5.6 | 5.4 | 5.3 | 5.5 | 5.3 | 5.4 | **5.2** |
| 栃　木 | 6.4 | 6.4 | 6.0 | 5.9 | 5.7 | 5.8 | 5.7 | 5.6 | 5.7 | **5.4** |
| 群　馬 | 6.3 | 6.2 | 5.8 | 5.6 | 5.5 | 5.3 | 5.5 | 5.2 | 5.3 | **5.1** |
| 埼　玉 | 6.6 | 6.6 | 6.2 | 6.0 | 5.9 | 5.8 | 5.9 | 5.8 | 5.8 | **5.6** |
| 千　葉 | 6.7 | 6.7 | 6.4 | 6.2 | 6.0 | 5.9 | 6.1 | 5.9 | 6.0 | **5.9** |
| 東　京 | 7.4 | 7.4 | 7.1 | 7.0 | 7.0 | 6.9 | 7.2 | 7.1 | 7.3 | **7.2** |
| 神奈川 | 7.3 | 7.3 | 7.0 | 6.8 | 6.5 | 6.5 | 6.5 | 6.5 | 6.5 | **6.2** |
| 新　潟 | 5.2 | 5.2 | 5.0 | 4.9 | 4.7 | 4.7 | 4.7 | 4.7 | 4.8 | **4.6** |
| 富　山 | 5.7 | 5.6 | 5.4 | 5.1 | 5.0 | 4.9 | 4.9 | 4.7 | 4.8 | **4.6** |
| 石　川 | 5.9 | 5.9 | 5.6 | 5.3 | 5.3 | 5.2 | 5.4 | 5.2 | 5.3 | **5.1** |
| 福　井 | 5.6 | 5.8 | 5.4 | 5.4 | 5.1 | 5.4 | 5.2 | 5.1 | 5.1 | **5.0** |
| 山　梨 | 6.1 | 6.0 | 5.5 | 5.5 | 5.3 | 5.2 | 5.3 | 5.2 | 5.1 | **5.0** |
| 長　野 | 6.1 | 6.1 | 5.7 | 5.6 | 5.2 | 5.4 | 5.5 | 5.2 | 5.2 | **5.1** |
| 岐　阜 | 5.8 | 5.8 | 5.6 | 5.4 | 5.3 | 5.1 | 5.2 | 5.2 | 5.3 | **5.1** |
| 静　岡 | 6.3 | 6.5 | 6.1 | 5.9 | 5.7 | 5.7 | 5.8 | 5.7 | 5.7 | **5.6** |
| 愛　知 | 7.0 | 6.9 | 6.6 | 6.4 | 6.3 | 6.2 | 6.5 | 6.5 | 6.5 | **6.3** |
| 三　重 | 6.1 | 6.0 | 5.7 | 5.5 | 5.2 | 5.3 | 5.4 | 5.4 | 5.4 | **5.3** |
| 滋　賀 | 6.5 | 6.4 | 6.2 | 5.9 | 5.8 | 5.7 | 5.7 | 5.8 | 5.9 | **5.6** |
| 京　都 | 6.1 | 6.1 | 5.7 | 5.6 | 5.4 | 5.4 | 5.6 | 5.4 | 5.5 | **5.3** |
| 大　阪 | 6.9 | 6.9 | 6.4 | 6.3 | 6.1 | 6.0 | 6.1 | 6.0 | 6.1 | **6.0** |
| 兵　庫 | 6.3 | 6.4 | 5.9 | 5.7 | 5.5 | 5.5 | 5.6 | 5.5 | 5.5 | **5.4** |
| 奈　良 | 5.6 | 5.6 | 5.4 | 5.1 | 5.0 | 4.9 | 5.0 | 4.9 | 4.8 | **4.7** |
| 和歌山 | 5.5 | 5.6 | 5.2 | 4.9 | 4.8 | 4.8 | 4.9 | 4.9 | 4.9 | **4.7** |
| 鳥　取 | 5.5 | 5.5 | 5.2 | 5.1 | 5.3 | 5.0 | 5.0 | 4.8 | 4.9 | **4.7** |
| 島　根 | 5.0 | 5.0 | 4.8 | 4.8 | 4.6 | 4.5 | 4.5 | 4.4 | 4.3 | **4.5** |
| 岡　山 | 5.9 | 5.9 | 5.6 | 5.4 | 5.3 | 5.2 | 5.3 | 5.2 | 5.4 | **5.2** |
| 広　島 | 6.1 | 6.1 | 5.8 | 5.8 | 5.5 | 5.5 | 5.7 | 5.7 | 5.8 | **5.6** |
| 山　口 | 5.4 | 5.4 | 5.0 | 4.9 | 4.8 | 4.9 | 4.9 | 5.0 | 4.9 | **4.9** |
| 徳　島 | 5.5 | 5.2 | 5.0 | 5.0 | 4.8 | 4.5 | 4.6 | 4.7 | 4.8 | **4.7** |
| 香　川 | 5.9 | 5.9 | 5.5 | 5.4 | 5.3 | 5.2 | 5.3 | 5.3 | 5.3 | **5.2** |
| 愛　媛 | 5.5 | 5.4 | 5.3 | 5.2 | 5.0 | 5.0 | 5.1 | 5.1 | 5.0 | **4.9** |
| 高　知 | 5.2 | 5.2 | 5.0 | 4.8 | 4.7 | 4.7 | 4.6 | 4.6 | 4.6 | **4.3** |
| 福　岡 | 6.1 | 6.2 | 6.1 | 5.8 | 5.7 | 5.7 | 6.0 | 5.9 | 6.0 | **5.9** |
| 佐　賀 | 5.4 | 5.4 | 5.0 | 4.9 | 5.1 | 4.8 | 5.0 | 4.9 | 4.9 | **4.9** |
| 長　崎 | 5.2 | 5.4 | 5.1 | 5.1 | 4.8 | 4.8 | 4.8 | 4.8 | 4.9 | **4.8** |
| 熊　本 | 5.5 | 5.6 | 5.3 | 5.2 | 5.0 | 5.1 | 5.1 | 5.2 | 5.3 | **5.0** |
| 大　分 | 5.7 | 5.6 | 5.2 | 5.2 | 5.1 | 5.1 | 5.2 | 5.3 | 5.2 | **5.2** |
| 宮　崎 | 5.6 | 5.6 | 5.3 | 5.2 | 5.2 | 5.2 | 5.4 | 5.5 | 5.5 | **5.2** |
| 鹿児島 | 5.4 | 5.4 | 5.1 | 5.1 | 5.0 | 5.0 | 5.2 | 5.1 | 5.1 | **5.0** |
| 沖　縄 | 6.9 | 6.8 | 6.5 | 6.3 | 6.4 | 6.5 | 6.5 | 6.3 | 6.5 | **6.5** |

第43表　婚姻件数・離婚件数（月・保健所・市町村別）

| 区分 | | 婚姻 | | | | | | | | | | |
|---|---|---|---|---|---|---|---|---|---|---|---|---|
| | | 計 | 1月 | 2月 | 3月 | 4月 | 5月 | 6月 | 7月 | 8月 | 9月 | 10月 |
| 総数 | | 4,364 | 326 | 304 | 428 | 405 | 379 | 364 | 387 | 304 | 318 | 353 |
| 市部 | | 4,028 | 307 | 277 | 395 | 370 | 351 | 327 | 361 | 287 | 295 | 325 |
| 郡部 | | 336 | 19 | 27 | 33 | 35 | 28 | 37 | 26 | 17 | 23 | 28 |
| 大館保健所 | 管内計 | 438 | 39 | 38 | 43 | 52 | 38 | 32 | 39 | 21 | 26 | 32 |
| | 市部計 | 419 | 38 | 36 | 41 | 51 | 37 | 29 | 38 | 20 | 25 | 31 |
| | 大館市 | 297 | 31 | 25 | 33 | 37 | 21 | 17 | 23 | 18 | 18 | 16 |
| | 鹿角市 | 122 | 7 | 11 | 8 | 14 | 16 | 12 | 15 | 2 | 7 | 15 |
| | 鹿角郡 | 19 | 1 | 2 | 2 | 1 | 1 | 3 | 1 | 1 | 1 | 1 |
| | 小坂町 | 19 | 1 | 2 | 2 | 1 | 1 | 3 | 1 | 1 | 1 | 1 |
| 北秋田保健所 | 管内計 | 107 | 10 | 5 | 16 | 10 | 18 | 9 | 4 | 3 | 6 | 10 |
| | 北秋田市 | 101 | 8 | 5 | 16 | 9 | 17 | 9 | 4 | 3 | 5 | 10 |
| | 北秋田郡計 | 6 | 2 | － | － | 1 | 1 | － | － | － | 1 | － |
| | 上小阿仁村 | 6 | 2 | － | － | 1 | 1 | － | － | － | 1 | － |
| 能代保健所 | 管内計 | 306 | 19 | 24 | 32 | 17 | 25 | 37 | 27 | 21 | 19 | 18 |
| | 能代市 | 218 | 16 | 17 | 22 | 11 | 18 | 26 | 20 | 15 | 12 | 12 |
| | 山本郡 | 88 | 3 | 7 | 10 | 6 | 7 | 11 | 7 | 6 | 7 | 6 |
| | 藤里町 | 7 | － | － | 1 | 3 | － | － | 1 | － | 1 | 1 |
| | 三種町 | 60 | 2 | 2 | 7 | 2 | 4 | 10 | 5 | 6 | 6 | 3 |
| | 八峰町 | 21 | 1 | 5 | 2 | 1 | 3 | 1 | 1 | － | － | 2 |
| 秋田市保健所 | 管内計 | 1,536 | 116 | 104 | 157 | 137 | 140 | 110 | 150 | 113 | 125 | 121 |
| | 秋田市 | 1,536 | 116 | 104 | 157 | 137 | 140 | 110 | 150 | 113 | 125 | 121 |
| 秋田中央保健所 | 管内計 | 311 | 17 | 24 | 30 | 26 | 30 | 28 | 34 | 17 | 24 | 27 |
| | 市部計 | 232 | 12 | 18 | 25 | 14 | 22 | 22 | 25 | 14 | 19 | 21 |
| | 男鹿市 | 112 | 7 | 10 | 16 | 6 | 9 | 11 | 14 | 5 | 10 | 9 |
| | 潟上市 | 120 | 5 | 8 | 9 | 8 | 13 | 11 | 11 | 9 | 9 | 12 |
| | 南秋田郡 | 79 | 5 | 6 | 5 | 12 | 8 | 6 | 9 | 3 | 5 | 6 |
| | 五城目町 | 40 | 4 | 3 | 2 | 7 | 5 | 3 | 5 | － | 1 | 2 |
| | 八郎潟町 | 17 | 1 | 1 | 2 | 3 | 1 | 1 | 3 | 1 | 2 | 2 |
| | 井川町 | 10 | － | 2 | － | 2 | － | 1 | － | － | 2 | 1 |
| | 大潟村 | 12 | － | － | 1 | － | 2 | 1 | 1 | 2 | － | 1 |
| 由利本荘保健所 | 管内計 | 462 | 41 | 28 | 39 | 45 | 37 | 41 | 32 | 58 | 33 | 30 |
| | 由利本荘市 | 332 | 34 | 22 | 25 | 36 | 26 | 27 | 23 | 41 | 21 | 21 |
| | にかほ市 | 130 | 7 | 6 | 14 | 9 | 11 | 14 | 9 | 17 | 12 | 9 |
| 大仙保健所 | 管内計 | 533 | 42 | 37 | 53 | 51 | 42 | 53 | 40 | 30 | 32 | 48 |
| | 市部計 | 460 | 39 | 30 | 46 | 41 | 37 | 45 | 37 | 26 | 28 | 37 |
| | 大仙市 | 349 | 28 | 21 | 34 | 31 | 28 | 36 | 30 | 19 | 21 | 30 |
| | 仙北市 | 111 | 11 | 9 | 12 | 10 | 9 | 9 | 7 | 7 | 7 | 7 |
| | 仙北郡 | 73 | 3 | 7 | 7 | 10 | 5 | 8 | 3 | 4 | 4 | 11 |
| | 美郷町 | 73 | 3 | 7 | 7 | 10 | 5 | 8 | 3 | 4 | 4 | 11 |
| 横手保健所 | 管内計 | 396 | 25 | 19 | 34 | 40 | 29 | 35 | 37 | 25 | 31 | 43 |
| | 横手市 | 396 | 25 | 19 | 34 | 40 | 29 | 35 | 37 | 25 | 31 | 43 |
| 湯沢保健所 | 管内計 | 275 | 17 | 25 | 24 | 27 | 20 | 19 | 24 | 16 | 22 | 24 |
| | 湯沢市 | 204 | 12 | 20 | 15 | 22 | 14 | 10 | 18 | 13 | 17 | 20 |
| | 雄勝郡 | 71 | 5 | 5 | 9 | 5 | 6 | 9 | 6 | 3 | 5 | 4 |
| | 羽後町 | 63 | 5 | 4 | 8 | 4 | 6 | 6 | 6 | 3 | 5 | 3 |
| | 東成瀬村 | 8 | － | 1 | 1 | 1 | － | 3 | － | － | － | 1 |

| | | 離 | | | | | | | | | | 婚 | | |
|---|---|---|---|---|---|---|---|---|---|---|---|---|---|---|
| 11月 | 12月 | 計 | 1月 | 2月 | 3月 | 4月 | 5月 | 6月 | 7月 | 8月 | 9月 | 10月 | 11月 | 12月 |
| 456 | 340 | 1,708 | 132 | 140 | 195 | 175 | 108 | 136 | 162 | 124 | 126 | 129 | 133 | 148 |
| 420 | 313 | 1,568 | 121 | 132 | 180 | 162 | 101 | 124 | 146 | 110 | 112 | 121 | 118 | 141 |
| 36 | 27 | 140 | 11 | 8 | 15 | 13 | 7 | 12 | 16 | 14 | 14 | 8 | 15 | 7 |
| 51 | 27 | 173 | 8 | 16 | 18 | 18 | 6 | 14 | 18 | 15 | 16 | 13 | 12 | 19 |
| 46 | 27 | 168 | 8 | 15 | 18 | 18 | 6 | 13 | 18 | 14 | 14 | 13 | 12 | 19 |
| 35 | 23 | 124 | 6 | 13 | 15 | 15 | 6 | 8 | 13 | 11 | 9 | 8 | 10 | 10 |
| 11 | 4 | 44 | 2 | 2 | 3 | 3 | − | 5 | 5 | 3 | 5 | 5 | 2 | 9 |
| 5 | − | 5 | − | 1 | − | − | − | 1 | − | 1 | 2 | − | − | − |
| 5 | − | 5 | − | 1 | − | − | − | 1 | − | 1 | 2 | − | − | − |
| 12 | 4 | 47 | 3 | 2 | 7 | 2 | 3 | 2 | 5 | 3 | 7 | 4 | 4 | 5 |
| 11 | 4 | 45 | 3 | 2 | 7 | 2 | 3 | 2 | 5 | 3 | 7 | 3 | 3 | 5 |
| 1 | − | 2 | − | − | − | − | − | − | − | − | − | 1 | 1 | − |
| 1 | − | 2 | − | − | − | − | − | − | − | − | − | 1 | 1 | − |
| 31 | 36 | 147 | 10 | 11 | 20 | 15 | 10 | 13 | 11 | 12 | 13 | 6 | 10 | 16 |
| 22 | 27 | 101 | 5 | 7 | 12 | 10 | 8 | 8 | 7 | 7 | 10 | 5 | 8 | 14 |
| 9 | 9 | 46 | 5 | 4 | 8 | 5 | 2 | 5 | 4 | 5 | 3 | 1 | 2 | 2 |
| − | − | 2 | − | 1 | − | − | − | − | − | − | 1 | − | − | − |
| 7 | 6 | 32 | 4 | 1 | 7 | 1 | 2 | 5 | 3 | 2 | 2 | 1 | 2 | 2 |
| 2 | 3 | 12 | 1 | 2 | 1 | 4 | − | − | 1 | 3 | − | − | − | − |
| 155 | 108 | 558 | 50 | 46 | 59 | 61 | 42 | 38 | 49 | 43 | 27 | 49 | 48 | 46 |
| 155 | 108 | 558 | 50 | 46 | 59 | 61 | 42 | 38 | 49 | 43 | 27 | 49 | 48 | 46 |
| 26 | 28 | 143 | 16 | 5 | 14 | 19 | 6 | 12 | 24 | 5 | 9 | 6 | 15 | 12 |
| 21 | 19 | 115 | 14 | 5 | 10 | 16 | 5 | 10 | 21 | 4 | 7 | 2 | 11 | 10 |
| 7 | 8 | 54 | 8 | 4 | 1 | 7 | 3 | 7 | 7 | 3 | 3 | 1 | 5 | 5 |
| 14 | 11 | 61 | 6 | 1 | 9 | 9 | 2 | 3 | 14 | 1 | 4 | 1 | 6 | 5 |
| 5 | 9 | 28 | 2 | − | 4 | 3 | 1 | 2 | 3 | 1 | 2 | 4 | 4 | 2 |
| 4 | 4 | 11 | − | − | 3 | 1 | − | 1 | 2 | − | 1 | 1 | − | 2 |
| − | − | 9 | 2 | − | − | 2 | − | − | − | − | − | 3 | 2 | − |
| 1 | 1 | 2 | − | − | − | − | 1 | 1 | − | − | − | − | − | − |
| − | 4 | 6 | − | − | 1 | − | − | − | 1 | 1 | 1 | − | 2 | − |
| 44 | 34 | 164 | 13 | 18 | 17 | 11 | 18 | 13 | 15 | 10 | 16 | 10 | 8 | 15 |
| 30 | 26 | 130 | 9 | 15 | 12 | 8 | 13 | 12 | 11 | 9 | 13 | 7 | 7 | 14 |
| 14 | 8 | 34 | 4 | 3 | 5 | 3 | 5 | 1 | 4 | 1 | 3 | 3 | 1 | 1 |
| 58 | 47 | 217 | 15 | 20 | 32 | 24 | 13 | 18 | 20 | 13 | 16 | 18 | 14 | 14 |
| 53 | 41 | 185 | 13 | 18 | 30 | 21 | 10 | 16 | 14 | 10 | 13 | 17 | 9 | 14 |
| 42 | 29 | 137 | 8 | 13 | 25 | 16 | 8 | 15 | 10 | 7 | 11 | 9 | 5 | 10 |
| 11 | 12 | 48 | 5 | 5 | 5 | 5 | 2 | 1 | 4 | 3 | 2 | 8 | 4 | 4 |
| 5 | 6 | 32 | 2 | 2 | 2 | 3 | 3 | 2 | 6 | 3 | 3 | 1 | 5 | − |
| 5 | 6 | 32 | 2 | 2 | 2 | 3 | 3 | 2 | 6 | 3 | 3 | 1 | 5 | − |
| 43 | 35 | 144 | 8 | 11 | 13 | 12 | 5 | 19 | 13 | 10 | 15 | 16 | 14 | 8 |
| 43 | 35 | 144 | 8 | 11 | 13 | 12 | 5 | 19 | 13 | 10 | 15 | 16 | 14 | 8 |
| 36 | 21 | 115 | 9 | 11 | 15 | 13 | 5 | 7 | 7 | 13 | 7 | 7 | 8 | 13 |
| 25 | 18 | 88 | 7 | 10 | 14 | 11 | 4 | 5 | 4 | 9 | 3 | 6 | 5 | 10 |
| 11 | 3 | 27 | 2 | 1 | 1 | 2 | 1 | 2 | 3 | 4 | 4 | 1 | 3 | 3 |
| 10 | 3 | 26 | 2 | 1 | 1 | 2 | 1 | 2 | 3 | 4 | 4 | 1 | 2 | 3 |
| 1 | − | 1 | − | − | − | − | − | − | − | − | − | − | 1 | − |

第44表　平均初婚年齢・初婚者数（平成21年に結婚生活に入った夫・妻別）（年齢（5歳階級）・結婚生活に入る前の世帯の主な仕事別）

平成21年

| 区分 | 平均年齢 | 総数 | ～19歳 | 20～24 | 25～29 | 30～34 | 35～39 | 40～44 | 45～49 | 50～54 | 55歳～ | 不詳 |
|---|---|---|---|---|---|---|---|---|---|---|---|---|
| 夫（実数） | | | | | | | | | | | | |
| 総数 | 30.0 | 3,191 | 25 | 547 | 1,244 | 804 | 376 | 124 | 47 | 13 | 11 | － |
| 農家世帯 | 30.0 | 461 | 1 | 86 | 185 | 113 | 41 | 22 | 5 | 5 | 3 | － |
| 自営業者世帯 | 30.8 | 267 | 3 | 45 | 85 | 73 | 41 | 13 | 3 | 1 | 3 | － |
| 常用勤労者世帯（Ⅰ） | 29.8 | 1,105 | 12 | 204 | 437 | 269 | 122 | 42 | 15 | 2 | 2 | － |
| 常用勤労者世帯（Ⅱ） | 30.1 | 986 | 5 | 149 | 397 | 253 | 125 | 35 | 16 | 4 | 2 | － |
| その他の世帯 | 29.9 | 267 | 3 | 43 | 109 | 67 | 30 | 8 | 7 | － | － | － |
| 無職 | 31.9 | 52 | － | 10 | 11 | 16 | 10 | 2 | 1 | 1 | 1 | － |
| 不詳 | 29.1 | 53 | 1 | 10 | 20 | 13 | 7 | 2 | － | － | － | － |
| 妻（実数） | | | | | | | | | | | | |
| 総数 | 28.2 | 3,262 | 64 | 783 | 1,384 | 706 | 244 | 67 | 10 | 1 | 3 | － |
| 農家世帯 | 28.2 | 444 | 7 | 102 | 207 | 87 | 27 | 11 | 2 | － | 1 | － |
| 自営業者世帯 | 28.6 | 250 | 5 | 59 | 105 | 57 | 17 | 4 | 2 | 1 | － | － |
| 常用勤労者世帯（Ⅰ） | 28.1 | 1,110 | 20 | 286 | 446 | 250 | 88 | 18 | 2 | － | － | － |
| 常用勤労者世帯（Ⅱ） | 28.2 | 815 | 14 | 185 | 372 | 171 | 50 | 20 | 3 | － | － | － |
| その他の世帯 | 28.4 | 390 | 8 | 91 | 165 | 78 | 40 | 7 | 1 | － | － | － |
| 無職 | 28.8 | 194 | 7 | 47 | 63 | 50 | 18 | 7 | － | － | 2 | － |
| 不詳 | 27.5 | 59 | 3 | 13 | 26 | 13 | 4 | － | － | － | － | － |

農家世帯　農業だけ又は農業とその他の仕事を持っている世帯

自営業者世帯　自由業・商工業・サービス業等を個人で経営している世帯

常用勤労者世帯（Ⅰ）　企業・個人商店等（官公庁は除く）の常用勤務者世帯で勤め先の従事者が1人から99人までの世帯（日々又は1年未満の契約の雇用者はその他の世帯）

常用勤労者世帯（Ⅱ）　常用勤労者世帯（Ⅰ）にあてはまらない常用勤労者世帯及び会社団体の役員の世帯（日々又は1年未満の契約の雇用者はその他の世帯）

その他の世帯　上記にあてはまらないその他の仕事をしている者のいる世帯

無職の世帯　仕事をしている者のいない世帯

第45表　離婚率（人口1,000対）（年次・都道府県別）

| 区　分 | 平成12年 | 平成13年 | 平成14年 | 平成15年 | 平成16年 | 平成17年 | 平成18年 | 平成19年 | 平成20年 | **平成21年** |
|---|---|---|---|---|---|---|---|---|---|---|
| 全　国 | 2.10 | 2.27 | 2.30 | 2.25 | 2.15 | 2.08 | 2.04 | 2.02 | 1.99 | **2.01** |
| 北海道 | 2.51 | 2.76 | 2.77 | 2.72 | 2.59 | 2.42 | 2.36 | 2.33 | 2.30 | **2.24** |
| 青　森 | 2.10 | 2.34 | 2.48 | 2.50 | 2.37 | 2.29 | 2.15 | 2.15 | 2.04 | **2.01** |
| 岩　手 | 1.62 | 1.81 | 1.87 | 1.91 | 1.91 | 1.82 | 1.75 | 1.70 | 1.72 | **1.82** |
| 宮　城 | 1.91 | 2.17 | 2.22 | 2.16 | 2.13 | 2.05 | 2.03 | 2.00 | 1.96 | **1.95** |
| **秋　田** | **1.62** | **1.87** | **1.89** | **1.85** | **1.76** | **1.63** | **1.68** | **1.70** | **1.65** | **1.56** |
| 山　形 | 1.58 | 1.79 | 1.78 | 1.82 | 1.75 | 1.69 | 1.70 | 1.67 | 1.70 | **1.66** |
| 福　島 | 1.86 | 2.07 | 2.19 | 2.19 | 2.08 | 2.10 | 2.01 | 2.02 | 1.95 | **1.97** |
| 茨　城 | 1.97 | 2.13 | 2.21 | 2.13 | 2.04 | 1.99 | 2.00 | 1.99 | 2.00 | **1.93** |
| 栃　木 | 1.97 | 2.13 | 2.22 | 2.18 | 2.15 | 2.03 | 2.05 | 2.04 | 2.00 | **1.97** |
| 群　馬 | 1.99 | 2.10 | 2.16 | 2.13 | 2.01 | 1.98 | 1.96 | 1.98 | 1.94 | **1.95** |
| 埼　玉 | 2.09 | 2.27 | 2.25 | 2.21 | 2.14 | 2.08 | 2.02 | 2.03 | 2.01 | **2.07** |
| 千　葉 | 2.16 | 2.24 | 2.30 | 2.24 | 2.18 | 2.10 | 2.07 | 2.05 | 2.02 | **2.06** |
| 東　京 | 2.28 | 2.40 | 2.40 | 2.34 | 2.24 | 2.19 | 2.12 | 2.13 | 2.10 | **2.13** |
| 神奈川 | 2.24 | 2.34 | 2.36 | 2.30 | 2.22 | 2.13 | 2.12 | 2.09 | 2.08 | **2.02** |
| 新　潟 | 1.47 | 1.59 | 1.65 | 1.66 | 1.58 | 1.49 | 1.52 | 1.46 | 1.48 | **1.42** |
| 富　山 | 1.55 | 1.70 | 1.65 | 1.72 | 1.61 | 1.58 | 1.61 | 1.53 | 1.54 | **1.57** |
| 石　川 | 1.73 | 1.91 | 1.88 | 1.84 | 1.77 | 1.63 | 1.73 | 1.62 | 1.64 | **1.61** |
| 福　井 | 1.62 | 1.75 | 1.79 | 1.80 | 1.75 | 1.72 | 1.66 | 1.66 | 1.62 | **1.66** |
| 山　梨 | 1.87 | 2.00 | 2.13 | 2.02 | 1.98 | 2.00 | 1.97 | 2.00 | 2.03 | **1.94** |
| 長　野 | 1.71 | 1.84 | 1.86 | 1.98 | 1.89 | 1.83 | 1.80 | 1.84 | 1.76 | **1.82** |
| 岐　阜 | 1.67 | 1.88 | 1.93 | 1.86 | 1.79 | 1.72 | 1.67 | 1.73 | 1.66 | **1.73** |
| 静　岡 | 1.99 | 2.14 | 2.14 | 2.17 | 2.06 | 2.01 | 1.96 | 1.94 | 1.87 | **1.98** |
| 愛　知 | 2.00 | 2.16 | 2.21 | 2.12 | 2.02 | 1.97 | 1.94 | 1.92 | 1.88 | **2.01** |
| 三　重 | 1.94 | 2.16 | 2.23 | 2.12 | 1.96 | 2.02 | 1.91 | 1.84 | 1.86 | **1.89** |
| 滋　賀 | 1.69 | 2.00 | 2.01 | 1.93 | 1.85 | 1.82 | 1.80 | 1.82 | 1.77 | **1.79** |
| 京　都 | 2.08 | 2.27 | 2.28 | 2.16 | 2.08 | 1.97 | 1.96 | 1.92 | 1.89 | **1.96** |
| 大　阪 | 2.63 | 2.80 | 2.87 | 2.71 | 2.51 | 2.43 | 2.37 | 2.35 | 2.37 | **2.40** |
| 兵　庫 | 2.18 | 2.36 | 2.34 | 2.22 | 2.12 | 2.07 | 1.98 | 1.97 | 1.94 | **1.96** |
| 奈　良 | 1.92 | 2.07 | 2.10 | 2.07 | 1.93 | 1.84 | 1.81 | 1.84 | 1.82 | **1.88** |
| 和歌山 | 2.26 | 2.45 | 2.54 | 2.39 | 2.31 | 2.12 | 2.21 | 2.20 | 2.16 | **2.03** |
| 鳥　取 | 1.95 | 2.06 | 2.09 | 2.18 | 2.21 | 1.98 | 2.00 | 1.97 | 1.82 | **1.96** |
| 島　根 | 1.45 | 1.52 | 1.64 | 1.71 | 1.66 | 1.52 | 1.64 | 1.54 | 1.55 | **1.58** |
| 岡　山 | 2.00 | 2.24 | 2.16 | 2.11 | 2.07 | 1.92 | 1.93 | 1.89 | 1.88 | **1.87** |
| 広　島 | 2.00 | 2.17 | 2.18 | 2.22 | 2.01 | 1.97 | 1.93 | 1.94 | 1.88 | **1.94** |
| 山　口 | 1.98 | 2.14 | 2.20 | 2.17 | 1.98 | 1.92 | 1.86 | 1.84 | 1.79 | **1.87** |
| 徳　島 | 1.95 | 2.08 | 2.05 | 2.03 | 2.04 | 1.96 | 1.94 | 1.92 | 1.83 | **1.93** |
| 香　川 | 1.99 | 2.26 | 2.30 | 2.20 | 2.08 | 2.02 | 2.03 | 1.99 | 1.94 | **1.98** |
| 愛　媛 | 2.08 | 2.15 | 2.22 | 2.31 | 2.19 | 2.08 | 2.10 | 2.01 | 1.96 | **1.97** |
| 高　知 | 2.29 | 2.46 | 2.46 | 2.46 | 2.24 | 2.25 | 2.19 | 2.13 | 2.17 | **2.09** |
| 福　岡 | 2.42 | 2.65 | 2.64 | 2.55 | 2.36 | 2.31 | 2.25 | 2.22 | 2.20 | **2.22** |
| 佐　賀 | 1.87 | 2.08 | 2.05 | 2.11 | 1.98 | 2.04 | 1.93 | 1.80 | 1.72 | **1.75** |
| 長　崎 | 1.92 | 2.17 | 2.20 | 2.15 | 2.12 | 2.02 | 2.00 | 1.89 | 1.76 | **1.80** |
| 熊　本 | 2.00 | 2.17 | 2.24 | 2.22 | 2.14 | 2.03 | 1.99 | 1.96 | 1.93 | **1.91** |
| 大　分 | 1.93 | 2.14 | 2.21 | 2.26 | 2.14 | 1.98 | 2.07 | 2.02 | 1.94 | **2.00** |
| 宮　崎 | 2.32 | 2.46 | 2.53 | 2.55 | 2.40 | 2.31 | 2.34 | 2.28 | 2.31 | **2.20** |
| 鹿児島 | 1.95 | 2.11 | 2.19 | 2.18 | 2.10 | 2.05 | 2.06 | 1.93 | 2.01 | **1.95** |
| 沖　縄 | 2.74 | 2.95 | 2.84 | 2.77 | 2.72 | 2.71 | 2.68 | 2.71 | 2.60 | **2.60** |

第46表　離婚件数（種類・同居期間・夫妻の親権の子の数別）　平成21年

| 同居期間 | 総数 | 種別 | | | | | | 親権の子の数 | | | |
|---|---|---|---|---|---|---|---|---|---|---|---|
| | | 協議 | 調停 | 審判 | 和解 | 認諾 | 判決 | 0人 | 1人 | 2人 | 3人以上 |
| 総数 | 1,708 | 1,446 | 213 | 1 | 33 | － | 15 | 649 | 579 | 374 | 106 |
| １年未満 | 119 | 106 | 11 | － | 2 | － | － | 72 | 37 | 8 | 2 |
| １～２年 | 148 | 130 | 15 | － | 3 | － | － | 64 | 73 | 10 | 1 |
| ２～３年 | 125 | 105 | 18 | － | 2 | － | － | 49 | 68 | 7 | 1 |
| ３～４年 | 115 | 100 | 12 | － | 3 | － | － | 35 | 53 | 20 | 7 |
| ４～５年 | 107 | 85 | 19 | － | 2 | － | 1 | 37 | 44 | 20 | 6 |
| ５～10年 | 373 | 307 | 59 | － | 6 | － | 1 | 99 | 138 | 111 | 25 |
| 10～15年 | 223 | 187 | 26 | － | 4 | － | 6 | 40 | 56 | 99 | 28 |
| 15～20年 | 148 | 123 | 19 | － | 5 | － | 1 | 21 | 34 | 63 | 30 |
| 20年以上 | 313 | 271 | 31 | － | 5 | － | 6 | 212 | 66 | 29 | 6 |
| 不詳 | 37 | 32 | 3 | 1 | 1 | － | － | 20 | 10 | 7 | － |

第47表　離婚件数（種類・年次別）

| 区分 | 実数 | | | | | | | 率（%） | | | | | | |
|---|---|---|---|---|---|---|---|---|---|---|---|---|---|---|
| | 総数 | 協議 | 調停 | 審判 | 和解 | 認諾 | 判決 | 総数 | 協議 | 調停 | 審判 | 和解 | 認諾 | 判決 |
| 昭和61年 | 1,360 | 1,153 | 178 | － | … | … | 29 | 100.0 | 84.8 | 13.1 | － | … | … | 2.1 |
| 62年 | 1,322 | 1,119 | 185 | － | … | … | 18 | 100.0 | 84.6 | 14.0 | － | … | … | 1.4 |
| 63年 | 1,237 | 1,053 | 159 | 1 | … | … | 24 | 100.0 | 85.1 | 12.9 | 0.1 | … | … | 1.9 |
| 平成元年 | 1,290 | 1,103 | 171 | － | … | … | 16 | 100.0 | 85.5 | 13.3 | － | … | … | 1.2 |
| 2年 | 1,256 | 1,033 | 206 | － | … | … | 17 | 100.0 | 82.2 | 16.4 | － | … | … | 1.4 |
| 3年 | 1,280 | 1,089 | 176 | 1 | … | … | 14 | 100.0 | 85.1 | 13.8 | 0.1 | … | … | 1.1 |
| 4年 | 1,373 | 1,155 | 196 | 1 | … | … | 21 | 100.0 | 84.1 | 14.3 | 0.1 | … | … | 1.5 |
| 5年 | 1,424 | 1,211 | 197 | － | … | … | 16 | 100.0 | 85.1 | 13.8 | － | … | … | 1.1 |
| 6年 | 1,469 | 1,227 | 219 | 1 | … | … | 22 | 100.0 | 83.5 | 14.9 | 0.1 | … | … | 1.5 |
| 7年 | 1,478 | 1,238 | 227 | － | … | … | 13 | 100.0 | 83.8 | 15.3 | － | … | … | 0.9 |
| 8年 | 1,475 | 1,246 | 215 | 1 | … | … | 13 | 100.0 | 84.4 | 14.6 | 0.1 | … | … | 0.9 |
| 9年 | 1,712 | 1,474 | 218 | － | … | … | 20 | 100.0 | 86.1 | 12.7 | － | … | … | 1.2 |
| 10年 | 1,782 | 1,502 | 259 | 1 | … | … | 20 | 100.0 | 84.3 | 14.5 | 0.1 | … | … | 1.1 |
| 11年 | 1,849 | 1,544 | 288 | 1 | … | … | 16 | 100.0 | 83.5 | 15.6 | 0.1 | … | … | 0.8 |
| 12年 | 1,925 | 1,663 | 241 | 1 | … | … | 20 | 100.0 | 86.4 | 12.5 | 0.1 | … | … | 1.0 |
| 13年 | 2,206 | 1,898 | 290 | 2 | … | … | 16 | 100.0 | 86.0 | 13.2 | 0.1 | … | … | 0.7 |
| 14年 | 2,214 | 1,916 | 277 | － | … | … | 21 | 100.0 | 86.5 | 12.5 | － | … | … | 1.0 |
| 15年 | 2,159 | 1,859 | 278 | 3 | … | … | 19 | 100.0 | 86.1 | 12.9 | 0.1 | … | … | 0.9 |
| 16年 | 2,033 | 1,761 | 226 | 2 | 18 | － | 26 | 100.0 | 86.6 | 11.1 | 0.1 | 0.9 | － | 1.3 |
| 17年 | 1,856 | 1,621 | 190 | 1 | 21 | － | 23 | 100.0 | 87.3 | 10.2 | 0.1 | 1.1 | － | 1.2 |
| 18年 | 1,899 | 1,662 | 187 | 1 | 29 | － | 20 | 100.0 | 87.5 | 9.9 | 0.1 | 1.5 | － | 1.1 |
| 19年 | 1,894 | 1,639 | 212 | 1 | 22 | － | 20 | 100.0 | 86.5 | 11.2 | 0.1 | 1.2 | － | 1.1 |
| 20年 | 1,823 | 1,547 | 229 | 1 | 29 | － | 17 | 100.0 | 84.9 | 12.6 | 0.1 | 1.6 | － | 0.9 |
| **21年** | **1,708** | **1,446** | **213** | **1** | **33** | **－** | **15** | **100.0** | **84.7** | **12.5** | **0.1** | **1.9** | **－** | **0.9** |

注）百分率の欄において端数処理の関係上、各項目数値を合計しても100%にならないことがある。

第48表　夫婦の国籍別にみた婚姻件数・離婚件数　　平成21年

| 区分 | | 婚姻 | | | | 離婚 | | | |
|---|---|---|---|---|---|---|---|---|---|
| | | 秋田県 | | 全国 | | 秋田県 | | 全国 | |
| | | (実数) | (率) | (実数) | (率) | (実数) | (率) | (実数) | (率) |
| 総数 | | 4,364 | 100.0 | 707,734 | 100.0 | 1,708 | 100.0 | 253,353 | 100.0 |
| 夫婦とも日本 | | 4,289 | 98.3 | 673,341 | 95.1 | 1,654 | 96.8 | 233,949 | 92.3 |
| 夫婦の一方が外国 | | 75 | 1.7 | 34,393 | 4.9 | 54 | 3.2 | 19,404 | 7.7 |
| 夫日本・妻外国 | 総数 | 67 | 100.0 | 26,747 | 100.0 | 53 | 100.0 | 15,570 | 100.0 |
| | 韓国・朝鮮 | 8 | 11.9 | 4,113 | 15.4 | 6 | 11.3 | 2,681 | 17.2 |
| | 中国 | 32 | 47.8 | 12,733 | 47.6 | 32 | 60.4 | 5,814 | 37.3 |
| | フィリピン | 11 | 16.4 | 5,755 | 21.5 | 5 | 9.4 | 4,714 | 30.3 |
| | タイ | 1 | 1.5 | 1,225 | 4.6 | 2 | 3.8 | 823 | 5.3 |
| | 米国 | － | － | 179 | 0.7 | － | － | 79 | 0.5 |
| | 英国 | － | － | 56 | 0.2 | － | － | 21 | 0.1 |
| | ブラジル | 2 | 3.0 | 273 | 1.0 | － | － | 92 | 0.6 |
| | ペルー | － | － | 93 | 0.3 | － | － | 46 | 0.3 |
| | その他の外国 | 13 | 19.4 | 2,320 | 8.7 | 8 | 15.1 | 1,300 | 8.3 |
| 妻日本・夫外国 | 総数 | 8 | 100.0 | 7,646 | 100.0 | 1 | 100.0 | 3,834 | 100.0 |
| | 韓国・朝鮮 | 2 | 25.0 | 1,879 | 24.6 | 1 | 100.0 | 982 | 25.6 |
| | 中国 | － | － | 986 | 12.9 | － | － | 660 | 17.2 |
| | フィリピン | － | － | 156 | 2.0 | － | － | 127 | 3.3 |
| | タイ | － | － | 58 | 0.8 | － | － | 44 | 1.1 |
| | 米国 | 3 | 37.5 | 1,453 | 19.0 | － | － | 379 | 9.9 |
| | 英国 | 1 | 12.5 | 367 | 4.8 | － | － | 80 | 2.1 |
| | ブラジル | － | － | 290 | 3.8 | － | － | 150 | 3.9 |
| | ペルー | － | － | 90 | 1.2 | － | － | 77 | 2.0 |
| | その他の外国 | 2 | 25.0 | 2,367 | 31.0 | － | － | 1,335 | 34.8 |

# 第　7　章

# 感染症及び食中毒

第49表　感染症発生状況　　平成21年

| 感染症類型 | 性　　格 | 疾　　患　　名 | 全　　国 | 秋　田　県 |
|---|---|---|---|---|
| １類感染症 | 感染力、罹患した場合の重篤性等に基づく総合的な観点からみた危険性が極めて高い感染症 | エボラ出血熱 | | |
| | | クリミア・コンゴ出血熱 | | |
| | | 痘そう | | |
| | | 南米出血熱 | | |
| | | ペスト | | |
| | | マールブルグ病 | | |
| | | ラッサ熱 | | |
| ２類感染症 | 感染力、罹患した場合の重篤性等に基づく総合的な観点からみた危険性が高い感染症 | 急性灰白髄炎 | | |
| | | 結核 | 26,253 | 153 |
| | | ジフテリア | | |
| | | 重症急性呼吸器症候群 | | |
| | | 鳥インフルエンザ（Ｈ５Ｎ１） | | |
| ３類感染症 | 感染力、罹患した場合の重篤性等に基づく総合的な還元からみた危険性が高くないが、特定の職業への就業によって感染症の集団発生を起こし得る感染症 | コレラ | 16 | |
| | | 細菌性赤痢 | 179 | |
| | | 腸管出血性大腸菌感染症 | 3,837 | 29 |
| | | 腸チフス | 29 | |
| | | パラチフス | 26 | |
| ４類感染症 | 人から人への感染はほとんどないが、動物、飲食物等の物件を介して感染するため、動物や物件の消毒、廃棄などの措置が必要となる感染症 | E型肝炎 | 54 | 1 |
| | | ウエストナイル熱（ウエストナイル脳炎を含む） | | |
| | | A型肝炎 | 114 | 1 |
| | | エキノコックス症 | 25 | |
| | | 黄熱 | | |
| | | オウム病 | 21 | |
| | | オムスク出血熱 | | |
| | | 回帰熱 | | |
| | | キャサヌル森林病 | | |
| | | Q熱 | 2 | |
| | | 狂犬病 | | |
| | | コクシジオイデス症 | 2 | |
| | | サル痘 | | |
| | | 腎症候性出血熱 | | |
| | | 西部ウマ脳炎 | | |
| | | ダニ媒介脳炎 | | |
| | | 炭疽 | | |
| | | つつが虫病 | 455 | 14 |
| | | デング熱 | 92 | |
| | | 東部ウマ脳炎 | | |
| | | 鳥インフルエンザ（Ｈ５Ｎ１を除く） | | |
| | | ニパウイルス感染症 | | |
| | | 日本紅斑熱 | 125 | |
| | | 日本脳炎 | 3 | |
| | | ハンタウイルス肺症候群 | | |
| | | Bウイルス病 | | |
| | | 鼻疽 | | |
| | | ブルセラ症 | | |
| | | ベネズエラウマ脳炎 | | |
| | | ヘンドラウイルス感染症 | | |
| | | 発しんチフス | | |
| | | ボツリヌス症 | | |
| | | マラリア | 56 | 1 |
| | | 野兎病 | | |
| | | ライム病 | 7 | |
| | | リッサウイルス感染症 | | |
| | | リフトバレー熱 | | |
| | | 類鼻疽 | | |
| | | レジオネラ症 | 689 | 5 |
| | | レプトスピラ症 | 15 | |
| | | ロッキー山紅斑熱 | | |
| ５類感染症 | 国が感染症発生動向調査を行い、その結果等に基づいて必要な情報を一般国民や医療関係者に提供・公開していくことによって、発生・拡大を防止すべき感染症 | アメーバ赤痢 | 769 | 1 |
| | | ウイルス性肝炎（E型肝炎及びA型肝炎を除く） | 212 | 1 |
| | | 急性脳炎（ウエストナイル脳炎及び日本脳炎を除く） | 493 | 4 |
| | | クリプトスポリジウム症 | 17 | |
| | | クロイツフェルト・ヤコブ病 | 140 | 1 |
| | | 劇症型溶血性レンサ球菌感染症 | 103 | 1 |
| | | 後天性免疫不全症候群 | 1,417 | 2 |
| | | ジアルジア症 | 74 | |
| | | 髄膜炎菌性髄膜炎 | 10 | |
| | | 先天性風しん症候群 | 1 | |
| | | 梅毒 | 676 | 1 |
| | | 破傷風 | 112 | 1 |
| | | ﾊﾞﾝｺﾏｲｼﾝ耐性黄色ﾌﾞﾄﾞｳ球菌感染症 | | |
| | | ﾊﾞﾝｺﾏｲｼﾝ耐性腸球菌感染症 | 117 | |
| | | 風疹 | 147 | 1 |
| | | 麻疹 | 741 | |

第50表　食中毒発生状況（総括）　　平成21年

1. 事件数　　2件
2. 患者数　　114名
3. 死者数　　0名
4. 内訳

（1）月別発生状況

| 月別 | 1 | 2 | 3 | 4 | 5 | 6 | 7 | 8 | 9 | 10 | 11 | 12 | 合　計 |
|---|---|---|---|---|---|---|---|---|---|---|---|---|---|
| 件　数 | 0 | 0 | 0 | 0 | 0 | 0 | 0 | 0 | 0 | 0 | 0 | 2 | 2 |
| 患者数 | 0 | 0 | 0 | 0 | 0 | 0 | 0 | 0 | 0 | 0 | 0 | 114 | 114 |

（2）原因食品別発生状況

| 原因食品 | 飲食店の食事 | | | | | 合　計 |
|---|---|---|---|---|---|---|
| 件　数 | 2 | | | | | 2 |
| 患者数 | 114 | | | | | 114 |

（3）病因物質別発生状況

| 病因物質 | ノロウイルス | | | | 合　計 |
|---|---|---|---|---|---|
| 件　数 | 2 | | | | |
| 患者数 | 114 | | | | |

（4）原因施設別発生状況

| 原因施設 | 飲食店（旅館） | 飲食店（宴会場） | | 合　計 |
|---|---|---|---|---|
| 件　数 | 1 | 1 | | 2 |
| 患者数 | 27 | 87 | | 114 |

（5）過去10年間の食中毒発生状況

| 年度別 | H12 | H13 | H14 | H15 | H16 | H17 | H18 | H19 | H20 | H21 |
|---|---|---|---|---|---|---|---|---|---|---|
| 件　数 | 24 | 14 | 7 | 10 | 14 | 10 | 6 | 6 | 4 | 2 |
| 患者数 | 297 | 82 | 59 | 277 | 58 | 310 | 517 | 124 | 46 | 114 |
| 死者数 | － | － | － | － | － | － | － | － | － | 0 |

＊H9年度からは秋田市（中核市）を除く

資料：生活衛生課

第51表　食中毒発生状況一覧表（患者数・病因物質・原因施設・原因食品・摂取場所等）　平成21年

| No. | 保健所別 | 発生月日 | 発生場所 | 摂食者数 | 患者数 | 死者数 | 原因食品 | 病因物質 | 原因施設 | 摂取場所 | 調理場所 | 潜伏時間 | 主症状 | 発生要因 | 摘　要 |
|---|---|---|---|---|---|---|---|---|---|---|---|---|---|---|---|
| 1 | 中央 | 12月19日 | 能代市など | 38 | 27 | 0 | 12/18のホテルの夕食 | ノロウイルス | 飲食店（旅館） | 飲食店（旅館） | 飲食店（旅館） | 最短12時間15分　最長96時間15分　平均42時間38分 | 下痢、腹痛、発熱(37.9℃)、嘔気、悪寒、嘔吐、倦怠感、脱力感、頭痛等 | ノロウイルスに汚染された食品を提供したため | 営業停止4日<br>自主休業1日 |
| 2 | 大仙 | 12月20日 | 仙北市 | 184 | 87 | 0 | 12/19から12/21の食事 | ノロウイルス | 飲食店（宴会場） | 飲食店（宴会場） | 飲食店（宴会場） | 最短12時間00分　最長67時間00分　平均34時間33分 | 下痢、腹痛、発熱(37.6℃)、嘔気、悪寒、嘔吐、倦怠感、脱力感、頭痛等 | ノロウイルスに汚染された食品を提供したため | 営業停止9日<br>自主休業2日 |
| 3 | | | | | | | | | | | | | | | |
| 4 | | | | | | | | | | | | | | | |
| 5 | | | | | | | | | | | | | | | |
| 6 | | | | | | | | | | | | | | | |

資料：生活衛生課

# 第　8　章

# 母　体　保　護

第52表　人工妊娠中絶数・妊娠週数（年次・年齢別、秋田県－全国）　平成21年度

| 区分 | | 総数 | 満7週以前 | 満8週～満11週 | 満12週～満15週 | 満16週～満19週 | 満20週・満21週 | 不詳 |
|---|---|---|---|---|---|---|---|---|
| 秋田県 | 平成８年 | 4,346 | 2,659 | 1,502 | 97 | 66 | 22 | － |
| | ９年 | 3,993 | 2,411 | 1,385 | 98 | 61 | 26 | 12 |
| | 10年 | 3,945 | 2,341 | 1,401 | 104 | 57 | 31 | 11 |
| | 11年 | 4,164 | 2,360 | 1,597 | 100 | 59 | 27 | 21 |
| | 12年 | 4,035 | 2,283 | 1,565 | 103 | 60 | 20 | 4 |
| | 13年 | 3,926 | 2,284 | 1,454 | 91 | 71 | 21 | 5 |
| | 14年 | 3,644 | 2,053 | 1,377 | 106 | 63 | 31 | 14 |
| | 15年 | 3,367 | 1,899 | 1,329 | 60 | 56 | 17 | 6 |
| | 16年 | 3,028 | 1,742 | 1,126 | 76 | 49 | 25 | 10 |
| | 17年 | 2,712 | 1,491 | 1,092 | 52 | 51 | 19 | 7 |
| | 18年 | 2,587 | 1,424 | 1,035 | 58 | 48 | 19 | 3 |
| | 19年 | 2,220 | 1,260 | 868 | 41 | 27 | 22 | 2 |
| | 20年 | 1,999 | 1,141 | 762 | 43 | 29 | 21 | 3 |
| | 21年 | 1,964 | 1,085 | 793 | 35 | 28 | 18 | 5 |
| 年齢別内訳 | 20歳未満 | 185 | 91 | 81 | 5 | 2 | 6 | － |
| | 20～24 | 440 | 234 | 189 | 3 | 7 | 5 | 2 |
| | 25～29 | 418 | 213 | 184 | 6 | 9 | 4 | 2 |
| | 30～34 | 413 | 236 | 158 | 10 | 5 | 3 | 1 |
| | 35～39 | 356 | 214 | 132 | 6 | 4 | － | － |
| | 40～44 | 143 | 93 | 44 | 5 | 1 | － | － |
| | 45～49 | 8 | 4 | 4 | － | － | － | － |
| | 50歳以上 | 1 | － | 1 | － | － | － | － |
| | 不詳 | － | － | － | － | － | － | － |

| 区分 | | 総数 | 満7週以前 | 満8週～満11週 | 満12週～満15週 | 満16週～満19週 | 満20週・満21週 | 不詳 |
|---|---|---|---|---|---|---|---|---|
| 全国 | 平成８年 | 338,867 | 191,292 | 128,544 | 10,460 | 5,969 | 2,550 | 52 |
| | ９年 | 337,799 | 189,652 | 128,447 | 10,814 | 6,226 | 2,527 | 133 |
| | 10年 | 333,220 | 187,369 | 126,591 | 10,618 | 5,965 | 2,570 | 107 |
| | 11年 | 337,288 | 189,519 | 128,438 | 10,577 | 6,026 | 2,623 | 105 |
| | 12年 | 341,146 | 191,708 | 129,847 | 10,690 | 6,065 | 2,665 | 171 |
| | 13年 | 341,588 | 193,438 | 129,140 | 10,484 | 5,880 | 2,532 | 114 |
| | 14年 | 329,326 | 185,310 | 125,251 | 10,018 | 5,900 | 2,658 | 189 |
| | 15年 | 319,831 | 180,618 | 121,192 | 9,461 | 5,744 | 2,567 | 249 |
| | 16年 | 301,673 | 170,788 | 113,873 | 9,125 | 5,334 | 2,409 | 144 |
| | 17年 | 289,127 | 163,779 | 109,887 | 8,275 | 4,899 | 2,141 | 146 |
| | 18年 | 276,352 | 155,767 | 105,952 | 7,760 | 4,671 | 2,130 | 72 |
| | 19年 | 256,672 | 144,572 | 98,663 | 6,997 | 4,298 | 2,097 | 45 |
| | 20年 | 242,326 | 134,604 | 94,455 | 6,679 | 4,263 | 2,267 | 58 |
| | 20年 | 223,405 | 124,923 | 86,254 | 6,322 | 3,845 | 2,010 | 51 |
| 年齢別内訳 | 20歳未満 | 21,192 | 9,156 | 9,773 | 1,241 | 671 | 340 | 11 |
| | 20～24 | 50,627 | 26,684 | 21,035 | 1,543 | 932 | 427 | 6 |
| | 25～29 | 47,952 | 27,097 | 18,467 | 1,219 | 765 | 393 | 11 |
| | 30～34 | 45,152 | 26,570 | 16,544 | 1,023 | 618 | 389 | 8 |
| | 35～39 | 40,917 | 24,503 | 14,615 | 897 | 594 | 302 | 6 |
| | 40～44 | 16,247 | 10,086 | 5,417 | 360 | 228 | 149 | 7 |
| | 45～49 | 1,274 | 809 | 386 | 35 | 35 | 9 | － |
| | 50歳以上 | 27 | 10 | 10 | 4 | 2 | 1 | － |
| | 不詳 | 17 | 8 | 7 | － | － | － | 2 |

＊平成13年までは母体保護統計により年計であるが、平成14年から衛生行政報告例に移管したため年度報となる。

第53表　不妊手術実施数（年齢(5歳階級)・性・年次別）　平成21年度

| 区分 | | 総数 | 20歳未満 | 20～24 | 25～29 | 30～34 | 35～39 | 40～44 | 45～49 | 50歳以上 | 不詳 |
|---|---|---|---|---|---|---|---|---|---|---|---|
| 平成8年 | 総数 | 154 | － | 1 | 26 | 69 | 42 | 16 | － | － | － |
| 9年 | 総数 | 134 | － | － | 20 | 52 | 45 | 13 | 2 | － | 2 |
| 10年 | 総数 | 144 | － | 1 | 18 | 66 | 42 | 13 | 4 | － | － |
| 11年 | 総数 | 117 | － | 1 | 19 | 50 | 35 | 11 | 1 | － | － |
| 12年 | 総数 | 98 | － | 1 | 19 | 30 | 34 | 12 | 1 | 1 | － |
| 13年 | 総数 | 82 | － | 2 | 16 | 33 | 27 | 4 | － | － | － |
| 14年 | 総数 | 54 | － | 1 | 10 | 27 | 14 | 2 | － | － | － |
| 15年 | 総数 | 41 | － | 1 | 9 | 17 | 12 | 2 | － | － | － |
| 16年 | 総数 | 49 | － | 2 | 7 | 21 | 12 | 7 | － | － | － |
| | 男 | 2 | － | － | 2 | － | － | － | － | － | － |
| | 女 | 47 | － | 2 | 5 | 21 | 12 | 7 | － | － | － |
| 17年 | 総数 | 38 | － | 2 | 7 | 15 | 13 | 1 | － | － | － |
| | 男 | － | － | － | － | － | － | － | － | － | － |
| | 女 | 38 | － | 2 | 7 | 15 | 13 | 1 | － | － | － |
| 18年 | 総数 | 33 | － | － | 9 | 15 | 7 | 2 | － | － | － |
| | 男 | － | － | － | － | － | － | － | － | － | － |
| | 女 | 33 | － | － | 9 | 15 | 7 | 2 | － | － | － |
| 19年 | 総数 | 25 | － | － | 3 | 10 | 7 | 4 | 1 | － | － |
| | 男 | － | － | － | － | － | － | － | － | － | － |
| | 女 | 25 | － | － | 3 | 10 | 7 | 4 | 1 | － | － |
| 20年 | 総数 | 27 | － | 2 | 2 | 12 | 10 | 1 | － | － | － |
| | 男 | － | － | － | － | － | － | － | － | － | － |
| | 女 | 27 | － | 2 | 2 | 12 | 10 | 1 | － | － | － |
| 21年 | 総数 | 37 | － | 2 | 10 | 12 | 9 | 4 | － | － | － |
| | 男 | － | － | － | － | － | － | － | － | － | － |
| | 女 | 37 | － | 2 | 10 | 12 | 9 | 4 | － | － | － |

＊平成13年までは母体保護統計により年計であるが、平成14年から衛生行政報告例に移管したため年度報となる。

第54表　不妊手術実施数（年齢(5歳階級)・性・事由別）　平成21年度

| 区分 | 総数 | 20歳未満 | 20～24 | 25～29 | 30～34 | 35～39 | 40～44 | 45～49 | 50歳以上 | 不詳 |
|---|---|---|---|---|---|---|---|---|---|---|
| 総数 | 37 | ・ | 2 | 10 | 12 | 9 | 4 | － | － | － |
| 母体の生命危機 | 16 | ・ | 1 | 5 | 5 | 3 | 2 | － | － | － |
| 母体の健康低下 | 21 | ・ | 1 | 5 | 7 | 6 | 2 | － | － | － |
| 男　総数 | － | ・ | － | － | － | － | － | － | － | － |
| 母体の生命危機 | － | ・ | － | － | － | － | － | － | － | － |
| 母体の健康低下 | － | ・ | － | － | － | － | － | － | － | － |
| 女　総数 | 37 | ・ | 2 | 10 | 12 | 9 | 4 | － | － | － |
| 母体の生命危機 | 16 | ・ | 1 | 5 | 5 | 3 | 2 | － | － | － |
| 母体の健康低下 | 21 | ・ | 1 | 5 | 7 | 6 | 2 | － | － | － |

＊平成13年までは母体保護統計により年計であるが、平成14年からは衛生行政報告例に移管したため年度報となる。

# 第　9　章

# 予　防　衛　生

第55表　妊娠の届出(保健所別)　　平成21年度

| 総数 | 大館 | 北秋田 | 能代 | 秋田市 | 秋田中央 | 由利本荘 | 大仙 | 横手 | 湯沢 |
|---|---|---|---|---|---|---|---|---|---|
| 7,479 | 826 | 202 | 540 | 2,562 | 515 | 815 | 876 | 697 | 446 |

（地域保健・健康増進事業報告）

第56表　健康診断実施状況（保健所活動－市町村の実施）　　平成21年度

| 区分 | | | 総数 | 大館 | 北秋田 | 能代 | 秋田市 | 秋田中央 | 由利本荘 | 大仙 | 横手 | 湯沢 |
|---|---|---|---|---|---|---|---|---|---|---|---|---|
| 保健所活動 | 総数 | | 54,961 | 241 | 103 | 126 | 36,789 | 216 | 178 | 139 | 17,169 | － |
| | 結核 | 定期 | 49,231 | 13 | － | － | 32,331 | － | － | － | 16,887 | － |
| | | 定期外 | 2,173 | 228 | 103 | 126 | 1,079 | 216 | － | 139 | 282 | － |
| | 精神 | | － | － | － | － | － | － | － | － | － | － |
| | 療育 | | － | － | － | － | － | － | － | － | － | － |
| | 成人病 | 悪性新生物 | 3,379 | － | － | － | 3,379 | － | － | － | － | － |
| | | 循環器疾患 | － | － | － | － | － | － | － | － | － | － |
| | | その他 | － | － | － | － | － | － | － | － | － | － |
| | 母子 | 妊娠 | － | － | － | － | － | － | － | － | － | － |
| | | 産婦 | － | － | － | － | － | － | － | － | － | － |
| | | 乳児 | － | － | － | － | － | － | － | － | － | － |
| | | 幼児 | － | － | － | － | － | － | － | － | － | － |
| | 一般 | | 25 | － | － | － | － | － | 25 | － | － | － |
| | その他 | | 153 | － | － | － | － | － | 153 | － | － | － |
| 市町村の実施 | 総数 | | 149,535 | 8,708 | 7,737 | 14,887 | － | 21,064 | 18,260 | 32,744 | 26,580 | 19,555 |
| | 結核 | | 69,797 | 8,506 | 4,123 | 5,167 | － | 3,951 | 10,030 | 15,899 | 10,020 | 12,101 |
| | 成人病 | 悪性新生物 | 45,192 | 33 | 1,436 | 3,910 | － | 11,980 | 5,922 | 8,549 | 10,216 | 3,146 |
| | | 肝臓がん（再掲） | － | － | － | － | － | － | － | － | － | － |
| | | 前立腺がん（再掲） | 21,305 | 33 | 1,322 | 253 | － | 2,601 | 1,576 | 7,122 | 5,252 | 3,146 |
| | | 循環器疾患 | 704 | － | － | 191 | － | 353 | 144 | 16 | － | － |
| | | その他 | 7,012 | 68 | 428 | 2,683 | － | 1,227 | 294 | 641 | 1,090 | 581 |
| | | 骨粗しょう症（再掲） | 5,416 | 68 | 428 | 2,683 | － | 952 | 294 | 408 | 2 | 581 |
| | その他 | | 109 | － | － | － | － | － | － | 109 | － | － |

（地域保健・健康増進事業報告）

第57表　妊産婦・乳幼児健康診査（市町村の実施－保健所別）　　平成21年度

| 区分 | | | | 総数 | 大館 | 北秋田 | 能代 | 秋田市 | 秋田中央 | 由利本荘 | 大仙 | 横手 | 湯沢 |
|---|---|---|---|---|---|---|---|---|---|---|---|---|---|
| 一般健康審査 | 妊婦 | 受診実人員 | | 7,916 | 1,200 | 299 | 748 | 2,064 | 562 | 892 | 1,034 | 695 | 422 |
| | | 受診延人員 | | 82,471 | 9,527 | 2,558 | 5,796 | 28,896 | 4,968 | 9,259 | 10,693 | 7,103 | 3,671 |
| | 産婦 | 受診実人員 | | － | － | － | － | － | － | － | － | － | － |
| | | 受診延人員 | | － | － | － | － | － | － | － | － | － | － |
| | 乳児 | 1～2ヶ月児健康診査 | 対象人員 | 2 | － | 2 | － | － | － | － | － | － | － |
| | | | 受診実人員 | － | － | － | － | － | － | － | － | － | － |
| | | 3～5ヶ月児健康診査 | 対象人員 | 6,813 | 796 | 192 | 458 | 2,406 | 427 | 784 | 866 | 637 | 247 |
| | | | 受診実人員 | 6,733 | 784 | 188 | 455 | 2,371 | 461 | 764 | 850 | 621 | 239 |
| | | 6～8ヶ月児健康診査 | 対象人員 | 5,469 | 28 | 8 | 53 | 2,364 | 495 | 822 | 681 | 618 | 400 |
| | | | 受診実人員 | 5,280 | 25 | 8 | 52 | 2,301 | 491 | 779 | 665 | 580 | 379 |
| | | 9～12ヶ月児健康診査 | 対象人員 | 6,097 | 163 | 199 | 497 | 2,391 | 501 | 814 | 896 | 609 | 27 |
| | | | 受診実人員 | 6,497 | 803 | 191 | 482 | 2,310 | 490 | 802 | 840 | 553 | 26 |
| | 幼児 | 1歳6ヶ月児健康診査 | 対象人員 | 7,498 | 801 | 192 | 550 | 2,553 | 528 | 813 | 907 | 686 | 468 |
| | | | 受診実人員 | 7,266 | 780 | 189 | 527 | 2,478 | 511 | 804 | 875 | 666 | 436 |
| | | 3歳児健康診査 | 対象人員 | 7,613 | 862 | 199 | 611 | 2,504 | 547 | 843 | 925 | 718 | 404 |
| | | | 受診実人員 | 7,285 | 851 | 198 | 548 | 2,378 | 522 | 795 | 900 | 700 | 393 |
| | | その他 | 対象人員 | 536 | 74 | 32 | 81 | － | － | 228 | － | 121 | － |
| | | | 受診実人員 | 507 | 73 | 29 | 75 | － | － | 217 | － | 113 | － |
| 精密健康診査 | 受診実人員 | 妊婦 | | 53 | 6 | 18 | － | 1 | 1 | 27 | － | － | － |
| | | 産婦 | | － | － | － | － | － | － | － | － | － | － |
| | | 乳児 | | 80 | 5 | 3 | 12 | － | 22 | 17 | 21 | － | － |
| | | 幼児 | 1歳6ヶ月児健康診査 | 96 | 10 | － | 3 | 61 | 5 | 5 | 1 | 8 | 3 |
| | | | 3歳児健康診査 | 825 | 93 | 74 | 71 | 380 | 65 | 13 | 13 | 111 | 5 |
| | | | その他 | 11 | 7 | － | 1 | － | － | 1 | － | 2 | － |
| 妊婦B型肝炎 | 検査実人数 | B型肝炎検査 | | 7,101 | 744 | 196 | 462 | 2,513 | 501 | 767 | 803 | 693 | 422 |
| | | 事後指導 | | | | | | | | | | | |
| | | | 妊婦 | 213 | － | － | － | － | 213 | － | － | － | － |
| | | | 乳児 | － | － | － | － | － | － | － | － | － | － |

（地域保健・健康増進事業報告）

第58表　妊産婦・乳幼児等保健指導（個別 保健所活動－市町村の実施）

平成21年度

| 区分 | | 個別 | | | | | | | | | | |
|---|---|---|---|---|---|---|---|---|---|---|---|---|
| | | 妊婦 | | 産婦 | | 乳児 | | 幼児 | | その他 | | 電話相談 |
| | | 実人員 | 延人員 | 実人員 | 延人員 | 実人員 | 延人員 | 実人員 | 延人員 | 実人員 | 延人員 | 延人員 |
| 総数 | | 3,491 | 3,644 | 741 | 808 | 4,740 | 5,790 | 6,145 | 7,099 | 729 | 1,125 | 6,831 |
| 保健所活動 | 総数 | 276 | 277 | 89 | 110 | 438 | 446 | 471 | 549 | 50 | 83 | 372 |
| | 大館 | － | － | － | － | － | － | － | － | － | － | 1 |
| | 北秋田 | － | － | － | － | － | － | － | － | － | － | － |
| | 能代 | － | － | － | － | － | － | － | － | － | － | － |
| | 秋田市 | 276 | 277 | 89 | 110 | 435 | 443 | 468 | 546 | 20 | 20 | 357 |
| | 秋田中央 | － | － | － | － | － | － | － | － | － | － | 5 |
| | 由利本荘 | － | － | － | － | － | － | 1 | 1 | 27 | 60 | 1 |
| | 大仙 | － | － | － | － | 3 | 3 | 2 | 2 | 3 | 3 | 7 |
| | 横手 | － | － | － | － | － | － | － | － | － | － | － |
| | 湯沢 | － | － | － | － | － | － | － | － | － | － | 1 |
| 市町村の実施 | 総数 | 3,215 | 3,367 | 652 | 698 | 4,302 | 5,344 | 5,674 | 6,550 | 679 | 1,042 | 6,459 |
| | 大館 | 589 | 632 | 4 | 4 | 632 | 759 | 289 | 503 | 51 | 203 | 1,878 |
| | 北秋田 | 200 | 242 | 15 | 15 | 560 | 560 | 604 | 646 | 31 | 42 | 40 |
| | 能代 | 185 | 191 | 4 | 4 | 164 | 178 | 177 | 210 | 39 | 45 | 303 |
| | 秋田中央 | 424 | 424 | － | － | 544 | 730 | 936 | 985 | － | － | 1,083 |
| | 由利本荘 | 82 | 82 | 4 | 4 | 126 | 135 | 145 | 168 | 200 | 212 | 549 |
| | 大仙 | 753 | 810 | 29 | 34 | 1,377 | 2,018 | 2,129 | 2,520 | 229 | 384 | 470 |
| | 横手 | 621 | 625 | 69 | 110 | 180 | 215 | 625 | 749 | 117 | 144 | 792 |
| | 湯沢 | 361 | 361 | 527 | 527 | 719 | 749 | 769 | 769 | 12 | 12 | 1,344 |

（地域保健・健康増進事業報告）

第59表　妊産婦・新生児・未熟児・乳児・幼児訪問指導実施状況（保健所活動－市町村の実施）

平成21年度

| 区分 | | 妊婦 | | 産婦 | | 新生児 | | 未熟児 | | 乳児 | | 幼児 | | その他 | |
|---|---|---|---|---|---|---|---|---|---|---|---|---|---|---|---|
| | | 実人員 | 延人員 | 実人員 | 延人員 | 実人員 | 延人員 | 実人員 | 延人員 | 実人員 | 延人員 | 実人員 | 延人員 | 実人員 | 延人員 |
| 総数 | | 68 | 80 | 2,897 | 2,964 | 747 | 766 | 290 | 320 | 3,821 | 3,963 | 320 | 412 | 86 | 108 |
| 保健所活動 | 総数 | 30 | 35 | 248 | 258 | 167 | 171 | 98 | 108 | 1,508 | 1,533 | 17 | 28 | 1 | 1 |
| | 大館 | － | － | － | － | － | － | － | － | － | － | － | － | － | － |
| | 北秋田 | － | － | － | － | － | － | － | － | － | － | － | － | － | － |
| | 能代 | － | － | － | － | － | － | － | － | － | － | － | － | － | － |
| | 秋田市 | 30 | 35 | 246 | 256 | 167 | 171 | 96 | 106 | 1,508 | 1,533 | 17 | 28 | － | － |
| | 秋田中央 | － | － | － | － | － | － | － | － | － | － | － | － | － | － |
| | 由利本荘 | － | － | － | － | － | － | － | － | － | － | － | － | － | － |
| | 大仙 | － | － | 2 | 2 | － | － | 2 | 2 | － | － | － | － | 1 | 1 |
| | 横手 | － | － | － | － | － | － | － | － | － | － | － | － | － | － |
| | 湯沢 | － | － | － | － | － | － | － | － | － | － | － | － | － | － |
| 市町村の実施 | 総数 | 38 | 45 | 2,649 | 2,706 | 580 | 595 | 192 | 212 | 2,313 | 2,430 | 303 | 384 | 85 | 107 |
| | 大館 | 5 | 5 | 115 | 115 | 20 | 27 | 12 | 12 | 128 | 156 | 51 | 69 | 7 | 10 |
| | 北秋田 | 1 | 1 | 178 | 179 | 27 | 27 | 14 | 14 | 145 | 146 | 1 | 1 | － | － |
| | 能代 | 5 | 5 | 223 | 227 | 76 | 76 | 26 | 26 | 173 | 182 | 26 | 59 | 4 | 5 |
| | 秋田中央 | 1 | 1 | 165 | 166 | 44 | 44 | 20 | 20 | 211 | 212 | 84 | 85 | － | － |
| | 由利本荘 | 4 | 6 | 580 | 585 | 25 | 25 | 36 | 39 | 670 | 675 | 9 | 18 | 1 | 3 |
| | 大仙 | 4 | 6 | 459 | 474 | 36 | 37 | 43 | 45 | 401 | 434 | 33 | 37 | 7 | 9 |
| | 横手 | 7 | 8 | 619 | 648 | 286 | 293 | 28 | 43 | 323 | 363 | 74 | 88 | 62 | 76 |
| | 湯沢 | 11 | 13 | 310 | 312 | 66 | 66 | 13 | 13 | 262 | 262 | 25 | 27 | 4 | 4 |

（地域保健・健康増進事業報告）

第60表　衛生教育開催回数・延人員（開催内容・保健所活動－市町村の実施）

平成21年度

| 区分 | | | 総数 | 感染症 | （再掲）結核 | （再掲）エイズ | 精神 | 難病 | 母子 | 成人・老人 | 栄養・健康増進 | 歯科 | 医事・薬事 | 食品 | 環境 | その他 | （再掲）地区組織活動 | （再掲）健康危機管理 |
|---|---|---|---|---|---|---|---|---|---|---|---|---|---|---|---|---|---|---|
| 保健所活動 | 回数 | 総数 | 1,546 | 160 | 27 | 15 | 60 | 9 | 125 | 197 | 424 | 237 | 5 | 289 | 25 | 15 | 118 | 13 |
| | | 大館 | 63 | 4 | 1 | － | 2 | 2 | 3 | 4 | 1 | 3 | － | 41 | 2 | 1 | － | － |
| | | 北秋田 | 64 | 4 | 4 | － | 5 | 3 | 16 | － | 7 | 3 | 1 | 24 | 1 | － | － | － |
| | | 能代 | 50 | 14 | 1 | 3 | 7 | 2 | － | － | 1 | 6 | － | 19 | 1 | － | － | － |
| | | 秋田市 | 871 | 25 | 2 | 1 | 27 | － | 93 | 187 | 350 | 114 | － | 64 | 5 | 6 | 104 | － |
| | | 秋田中央 | 82 | 18 | 5 | 2 | 5 | 1 | 8 | 1 | 10 | 17 | － | 18 | 4 | － | － | 1 |
| | | 由利本荘 | 76 | 26 | 4 | 1 | 1 | － | 1 | － | 13 | 4 | 1 | 30 | － | － | 1 | － |
| | | 大仙 | 151 | 13 | 2 | 1 | 1 | － | 1 | 5 | 11 | 76 | 3 | 39 | 2 | － | 1 | 10 |
| | | 横手 | 100 | 34 | 6 | 6 | 8 | 1 | 3 | － | 18 | 4 | － | 28 | 4 | － | 4 | 2 |
| | | 湯沢 | 89 | 22 | 2 | 1 | 4 | － | － | － | 13 | 10 | － | 26 | 6 | 8 | 8 | － |
| | 延人員 | 総数 | 45,169 | 7,654 | 1,475 | 2,031 | 2,391 | 169 | 2,530 | 3,863 | 8,795 | 7,593 | 294 | 10,396 | 825 | 659 | 2,227 | 593 |
| | | 大館 | 2,411 | 202 | 80 | － | 148 | 61 | 63 | 158 | 140 | 98 | － | 1,470 | 26 | 45 | － | － |
| | | 北秋田 | 1,747 | 343 | 343 | － | 165 | 27 | － | － | 495 | 90 | 10 | 584 | 33 | － | － | － |
| | | 能代 | 1,950 | 528 | 11 | 166 | 433 | 27 | － | － | 56 | 131 | － | 545 | 230 | － | － | － |
| | | 秋田市 | 20,106 | 880 | 161 | 9 | 1,007 | － | 2,057 | 3,396 | 5,562 | 3,978 | － | 2,954 | 7 | 265 | 1,466 | － |
| | | 秋田中央 | 2,827 | 663 | 189 | 34 | 155 | 27 | 293 | 35 | 354 | 384 | － | 731 | 185 | － | － | 27 |
| | | 由利本荘 | 3,241 | 1,453 | 349 | 400 | 80 | － | 33 | － | 117 | 537 | 10 | 1,011 | － | － | 48 | － |
| | | 大仙 | 5,375 | 767 | 53 | 213 | 26 | － | 26 | 274 | 607 | 1,839 | 274 | 1,434 | 128 | － | 32 | 501 |
| | | 横手 | 4,230 | 2,191 | 177 | 1,195 | 230 | 27 | 58 | － | 651 | 136 | － | 825 | 112 | － | 359 | 65 |
| | | 湯沢 | 3,282 | 627 | 112 | 14 | 147 | － | － | － | 813 | 400 | － | 842 | 104 | 349 | 322 | － |
| 市町村の実施 | 回数 | 総数 | 3,836 | 166 | 13 | － | 250 | － | 763 | 1,292 | 940 | 316 | 2 | 16 | 1 | 90 | 598 | 5 |
| | | 大館 | 195 | 4 | － | － | 27 | － | 74 | 57 | 25 | 1 | 1 | － | － | 6 | 7 | － |
| | | 北秋田 | 19 | 5 | － | － | 3 | － | 8 | － | 3 | － | － | － | － | － | | |
| | | 能代 | 266 | 13 | － | － | 27 | － | 88 | 112 | 6 | 19 | － | 1 | － | － | 27 | － |
| | | 秋田中央 | 558 | 79 | 4 | － | 59 | － | 37 | 215 | 120 | 17 | 1 | 15 | － | 15 | 100 | － |
| | | 由利本荘 | 890 | 6 | 1 | － | 77 | － | 69 | 86 | 447 | 166 | － | － | － | 39 | 118 | 5 |
| | | 大仙 | 584 | 16 | 1 | － | 39 | － | 260 | 139 | 107 | 13 | － | － | － | 10 | 49 | － |
| | | 横手 | 679 | 42 | 7 | － | 11 | － | 134 | 298 | 146 | 40 | － | － | 1 | 7 | 87 | － |
| | | 湯沢 | 645 | 1 | － | － | 7 | － | 93 | 385 | 86 | 60 | － | － | － | 13 | 210 | － |
| | 延人員 | 総数 | 77,929 | 4,955 | 303 | － | 10,944 | － | 11,746 | 22,540 | 18,115 | 7,401 | 91 | 254 | 21 | 1,862 | 7,300 | 332 |
| | | 大館 | 4,119 | 213 | － | － | 788 | － | 1,037 | 1,334 | 432 | 17 | 21 | － | － | 277 | 257 | － |
| | | 北秋田 | 320 | 212 | － | － | 29 | － | 42 | － | 37 | － | － | － | － | － | － | － |
| | | 能代 | 3,244 | 117 | － | － | 557 | － | 778 | 1,479 | 170 | 131 | － | 12 | － | － | 246 | － |
| | | 秋田中央 | 11,292 | 1,051 | 64 | － | 1,735 | － | 617 | 4,579 | 1,859 | 984 | 70 | 242 | － | 155 | 1,330 | － |
| | | 由利本荘 | 19,073 | 185 | 55 | － | 2,091 | － | 2,003 | 2,122 | 9,427 | 2,777 | － | － | － | 468 | 1,596 | 332 |
| | | 大仙 | 15,811 | 2,453 | 27 | － | 4,871 | － | 2,878 | 3,162 | 2,070 | 218 | － | － | － | 159 | 904 | － |
| | | 横手 | 12,673 | 654 | 157 | － | 389 | － | 2,323 | 5,474 | 1,699 | 1,906 | － | － | 21 | 207 | 1,094 | － |
| | | 湯沢 | 11,397 | 70 | － | － | 484 | － | 2,068 | 4,390 | 2,421 | 1,368 | － | － | － | 596 | 1,873 | － |

（地域保健・健康増進事業報告）

第61表　栄養改善指導個別指導・集団指導実施状況（指導の種類・保健所活動）　平成21年度

| 区分 | | | | 総数 | 大館 | 北秋田 | 能代 | 秋田市 | 秋田中央 | 由利本荘 | 大仙 | 横手 | 湯沢 |
|---|---|---|---|---|---|---|---|---|---|---|---|---|---|
| 栄養指導 | 個別指導延人員 | 栄養指導 | 妊産婦 | 6 | － | － | － | 6 | － | － | － | － | － |
| | | | 乳幼児 | 482 | － | 1 | － | 481 | － | － | － | － | － |
| | | | 20歳未満 | 19 | － | － | － | － | 1 | － | 18 | － | － |
| | | | 20歳以上 | 65 | － | － | 14 | － | － | － | 51 | － | － |
| | | 運動指導 | 妊産婦 | － | － | － | － | － | － | － | － | － | － |
| | | | 20歳未満 | － | － | － | － | － | － | － | － | － | － |
| | | | 20歳以上 | － | － | － | － | － | － | － | － | － | － |
| | | 休養指導 | 妊産婦 | － | － | － | － | － | － | － | － | － | － |
| | | | 20歳未満 | － | － | － | － | － | － | － | － | － | － |
| | | | 20歳以上 | － | － | － | － | － | － | － | － | － | － |
| | | 禁煙指導 | 妊産婦 | － | － | － | － | － | － | － | － | － | － |
| | | | 20歳未満 | － | － | － | － | － | － | － | － | － | － |
| | | | 20歳以上 | － | － | － | － | － | － | － | － | － | － |
| | | その他 | 妊産婦 | － | － | － | － | － | － | － | － | － | － |
| | | | 乳幼児 | － | － | － | － | － | － | － | － | － | － |
| | | | 20歳未満 | － | － | － | － | － | － | － | － | － | － |
| | | | 20歳以上 | － | － | － | － | － | － | － | － | － | － |
| | 集団指導延人員 | 栄養指導 | 妊産婦 | 67 | － | － | － | 66 | － | － | － | 1 | － |
| | | | 乳幼児 | 1,149 | － | － | － | 1,136 | － | － | － | 13 | － |
| | | | 20歳未満 | 85 | － | － | 31 | － | － | 20 | 19 | － | 15 |
| | | | 20歳以上 | 3,441 | － | 36 | 658 | － | 750 | 745 | 496 | 613 | 143 |
| | | 運動指導 | 妊産婦 | 254 | － | － | － | － | － | 254 | － | － | － |
| | | | 20歳未満 | － | － | － | － | － | － | － | － | － | － |
| | | | 20歳以上 | 55 | － | － | － | － | － | － | 42 | 13 | － |
| | | 休養指導 | 妊産婦 | － | － | － | － | － | － | － | － | － | － |
| | | | 20歳未満 | － | － | － | － | － | － | － | － | － | － |
| | | | 20歳以上 | 36 | － | 36 | － | － | － | － | － | － | － |
| | | 禁煙指導 | 妊産婦 | － | － | － | － | － | － | － | － | － | － |
| | | | 20歳未満 | － | － | － | － | － | － | － | － | － | － |
| | | | 20歳以上 | 40 | － | － | － | － | － | － | － | － | 40 |
| | | その他 | 妊産婦 | － | － | － | － | － | － | － | － | － | － |
| | | | 乳幼児 | － | － | － | － | － | － | － | － | － | － |
| | | | 20歳未満 | － | － | － | － | － | － | － | － | － | － |
| | | | 20歳以上 | － | － | － | － | － | － | － | － | － | － |
| 給食施設等指導 | 延施設数 | 特定給食施設 | | 144 | 21 | 11 | 15 | 21 | 9 | 18 | 17 | 11 | 21 |
| | | その他の給食施設 | | 102 | 8 | 2 | 33 | － | 8 | 17 | 22 | 9 | 3 |

（地域保健・健康増進事業報告）

第62表　栄養改善指導個別指導・集団指導実施状況（指導の種類・市町村の実施－保健所別）平成21年度

| 区分 | | | | 総数 | 大館 | 北秋田 | 能代 | 秋田中央 | 由利本荘 | 大仙 | 横手 | 湯沢 |
|---|---|---|---|---|---|---|---|---|---|---|---|---|
| 栄養指導 | 個別指導延人員 | 栄養指導 | 妊産婦 | 1,000 | 42 | － | 150 | 34 | － | 418 | 356 | － |
| | | | 乳幼児 | 9,300 | 261 | 15 | 344 | 1,948 | 77 | 2,946 | 2,529 | 1,180 |
| | | | 20歳未満 | 152 | － | － | － | 11 | 8 | － | 133 | － |
| | | | 20歳以上 | 2,105 | 28 | － | － | 1,180 | 101 | 592 | 161 | 43 |
| | | 運動指導 | 妊産婦 | 77 | － | － | － | － | － | － | 77 | － |
| | | | 20歳未満 | － | － | － | － | － | － | － | － | － |
| | | | 20歳以上 | 174 | － | － | － | 7 | 1 | 5 | 161 | － |
| | | 休養指導 | 妊産婦 | 371 | － | － | 164 | － | － | － | 207 | － |
| | | | 20歳未満 | 11 | － | － | － | 11 | － | － | － | － |
| | | | 20歳以上 | 161 | － | － | － | － | － | － | 161 | － |
| | | 禁煙指導 | 妊産婦 | 229 | － | － | 35 | 27 | － | 27 | 140 | － |
| | | | 20歳未満 | － | － | － | － | － | － | － | － | － |
| | | | 20歳以上 | 161 | － | － | － | － | － | － | 161 | － |
| | | その他 | 妊産婦 | 164 | － | － | 164 | － | － | － | － | － |
| | | | 乳幼児 | 322 | － | － | 319 | － | － | 3 | － | － |
| | | | 20歳未満 | 133 | － | － | － | － | － | － | 133 | － |
| | | | 20歳以上 | 209 | － | － | － | － | － | 209 | － | － |
| | 集団指導延人員 | 栄養指導 | 妊産婦 | 478 | 155 | 25 | 133 | 12 | 46 | 107 | － | － |
| | | | 乳幼児 | 11,393 | 1,549 | 1,155 | 1,604 | 259 | 3,457 | 2,108 | 669 | 592 |
| | | | 20歳未満 | 2,561 | 9 | 78 | 33 | 189 | 848 | 187 | 43 | 1,174 |
| | | | 20歳以上 | 12,903 | 1,116 | 1,950 | 89 | 1,452 | 2,881 | 2,463 | 357 | 2,595 |
| | | 運動指導 | 妊産婦 | － | － | － | － | － | － | － | － | － |
| | | | 20歳未満 | 97 | － | － | － | － | 97 | － | － | － |
| | | | 20歳以上 | 6,386 | － | 3,590 | 284 | 283 | 517 | 99 | 489 | 1,124 |
| | | 休養指導 | 妊産婦 | 115 | － | － | 115 | － | － | － | － | － |
| | | | 20歳未満 | － | － | － | － | － | － | － | － | － |
| | | | 20歳以上 | － | － | － | － | － | － | － | － | － |
| | | 禁煙指導 | 妊産婦 | 94 | － | － | 94 | － | － | － | － | － |
| | | | 20歳未満 | 442 | 20 | － | － | － | 227 | － | － | 195 |
| | | | 20歳以上 | 175 | － | － | － | － | － | 175 | － | － |
| | | その他 | 妊産婦 | 265 | － | － | 265 | － | － | － | － | － |
| | | | 乳幼児 | 1,493 | － | － | 1,333 | － | 140 | 20 | － | － |
| | | | 20歳未満 | 282 | － | － | － | － | － | 46 | 236 | － |
| | | | 20歳以上 | 233 | － | － | － | － | － | 233 | － | － |

（地域保健・健康増進事業報告）

第63表　歯科検診保健指導延人員（保健所活動－市町村の実施）

平成21年度

| 区分 | | 訪問によらない | | | | | | | | | 訪問による | | | |
|---|---|---|---|---|---|---|---|---|---|---|---|---|---|---|
| | | 健診・保健指導延人員 | | | | 予防処置・治療延人員 | | | | | 健診・保健指導人員 | | 予防処置・治療人員 | |
| | | 総数 | 妊産婦 | 乳幼児 | その他 | 予防処置 | | | | 治療 | 実人員 | 延人員 | 実人員 | 延人員 |
| | | | | | | 総数 | 妊産婦 | 乳幼児 | その他 | | | | | |
| 総数 | | 39,636 | 3,194 | 26,358 | 9,867 | － | － | 207 | － | － | 3 | 7 | － | － |
| 保健所活動 | 総数 | 9,471 | 1,070 | 7,848 | 551 | － | － | － | － | － | 1 | 1 | － | － |
| | 大館 | － | － | － | － | － | － | － | － | － | － | － | － | － |
| | 北秋田 | 3 | － | 2 | 1 | － | － | － | － | － | － | － | － | － |
| | 能代 | 18 | － | 6 | 12 | － | － | － | － | － | － | － | － | － |
| | 秋田市 | 9,168 | 1,070 | 7,814 | 282 | － | － | － | － | － | 1 | 1 | － | － |
| | 秋田中央 | 29 | － | 6 | 23 | － | － | － | － | － | － | － | － | － |
| | 由利本荘 | 10 | － | 10 | － | － | － | － | － | － | － | － | － | － |
| | 大仙 | 27 | － | 2 | 25 | － | － | － | － | － | － | － | － | － |
| | 横手 | 15 | － | 2 | 13 | － | － | － | － | － | － | － | － | － |
| | 湯沢 | 201 | － | 6 | 195 | － | － | － | － | － | － | － | － | － |
| 市町村の実施 | 総数 | 30,165 | 2,124 | 18,510 | 9,316 | － | － | 207 | － | － | 2 | 6 | － | － |
| | 大館 | 3,858 | 405 | 2,849 | 591 | － | － | 13 | － | － | － | － | － | － |
| | 北秋田 | 1,666 | 192 | 770 | 696 | － | － | － | － | － | 2 | 6 | － | － |
| | 能代 | 2,921 | 34 | 2,215 | 672 | － | － | － | － | － | － | － | － | － |
| | 秋田中央 | 2,190 | 159 | 1,508 | 523 | － | － | － | － | － | － | － | － | － |
| | 由利本荘 | 3,945 | 251 | 3,500 | － | － | － | 194 | － | － | － | － | － | － |
| | 大仙 | 3,664 | 321 | 3,271 | 72 | － | － | － | － | － | － | － | － | － |
| | 横手 | 5,175 | 610 | 2,877 | 1,688 | － | － | － | － | － | － | － | － | － |
| | 湯沢 | 6,746 | 152 | 1,520 | 5,074 | － | － | － | － | － | － | － | － | － |

（地域保健・健康増進事業報告）

第64表　療育指導の医療相談・補装具相談（機能障害の種類・保健所活動）

| 区分 | | 本年初回被指導実人員 | 医療相談（被指導延人員） | | | | 補装具相談(被指導延人員) | | | | |
|---|---|---|---|---|---|---|---|---|---|---|---|
| | | | 総数 | 要治療 | のその他医療 | 治療不要 | 総数 | 要交付 | 要修理 | 装着指導 | 不要 |
| 総数 | 総数 | 149 | 173 | 173 | － | － | 172 | 98 | 67 | 7 | － |
| | 大館 | 31 | 31 | 31 | － | － | 4 | 4 | － | － | － |
| | 北秋田 | － | － | － | － | － | － | － | － | － | － |
| | 能代 | 13 | 13 | 13 | － | － | 5 | 5 | － | － | － |
| | 秋田市 | － | － | － | － | － | 144 | 77 | 67 | － | － |
| | 秋田中央 | 19 | 21 | 21 | － | － | 14 | 7 | － | 7 | － |
| | 由利本荘 | 15 | 24 | 24 | － | － | 1 | 1 | － | － | － |
| | 大仙 | 31 | 41 | 41 | － | － | 1 | 1 | － | － | － |
| | 横手 | 24 | 27 | 27 | － | － | 3 | 3 | － | － | － |
| | 湯沢 | 16 | 16 | 16 | － | － | － | － | － | － | － |
| 肢体不自由 | 総数 | 41 | 47 | 47 | － | － | 116 | 86 | 23 | 7 | － |
| | 大館 | 6 | 6 | 6 | － | － | 4 | 4 | － | － | － |
| | 北秋田 | － | － | － | － | － | － | － | － | － | － |
| | 能代 | 7 | 7 | 7 | － | － | 5 | 5 | － | － | － |
| | 秋田市 | － | － | － | － | － | 88 | 65 | 23 | － | － |
| | 秋田中央 | 6 | 8 | 8 | － | － | 14 | 7 | － | 7 | － |
| | 由利本荘 | 3 | 5 | 5 | － | － | 1 | 1 | － | － | － |
| | 大仙 | 6 | 8 | 8 | － | － | 1 | 1 | － | － | － |
| | 横手 | 8 | 8 | 8 | － | － | 3 | 3 | － | － | － |
| | 湯沢 | 5 | 5 | 5 | － | － | － | － | － | － | － |
| 視覚障害 | 総数 | 7 | 10 | 10 | － | － | 56 | 12 | 44 | － | － |
| | 大館 | 2 | 2 | 2 | － | － | － | － | － | － | － |
| | 北秋田 | － | － | － | － | － | － | － | － | － | － |
| | 能代 | － | － | － | － | － | － | － | － | － | － |
| | 秋田市 | － | － | － | － | － | 56 | 12 | 44 | － | － |
| | 秋田中央 | － | － | － | － | － | － | － | － | － | － |
| | 由利本荘 | 1 | 2 | 2 | － | － | － | － | － | － | － |
| | 大仙 | 1 | 1 | 1 | － | － | － | － | － | － | － |
| | 横手 | 3 | 5 | 5 | － | － | － | － | － | － | － |
| | 湯沢 | － | － | － | － | － | － | － | － | － | － |
| 聴覚・平衡機能障害 | 総数 | 8 | 8 | 8 | － | － | － | － | － | － | － |
| | 大館 | 4 | 4 | 4 | － | － | － | － | － | － | － |
| | 北秋田 | － | － | － | － | － | － | － | － | － | － |
| | 能代 | － | － | － | － | － | － | － | － | － | － |
| | 秋田市 | － | － | － | － | － | － | － | － | － | － |
| | 秋田中央 | 3 | 3 | 3 | － | － | － | － | － | － | － |
| | 由利本荘 | － | － | － | － | － | － | － | － | － | － |
| | 大仙 | － | － | － | － | － | － | － | － | － | － |
| | 横手 | 1 | 1 | 1 | － | － | － | － | － | － | － |
| | 湯沢 | － | － | － | － | － | － | － | － | － | － |

（地域保健・健康増進事業報告）

平成21年度

| 区分 | | 本年初回被指導実人員 | 医療相談（被指導延人員） | | | | 補装具相談(被指導延人員) | | | | |
|---|---|---|---|---|---|---|---|---|---|---|---|
| | | | 総数 | 要治療 | その他の医療 | 治療不要 | 総数 | 要交付 | 要修理 | 装着指導 | 不要 |
| 音声・言語・そしゃく機能障害 | 総数 | 42 | 49 | 49 | － | － | － | － | － | － | － |
| | 大館 | 15 | 15 | 15 | － | － | － | － | － | － | － |
| | 北秋田 | － | － | － | － | － | － | － | － | － | － |
| | 能代 | 2 | 2 | 2 | － | － | － | － | － | － | － |
| | 秋田市 | － | － | － | － | － | － | － | － | － | － |
| | 秋田中央 | 6 | 6 | 6 | － | － | － | － | － | － | － |
| | 由利本荘 | 1 | 5 | 5 | － | － | － | － | － | － | － |
| | 大仙 | 8 | 11 | 11 | － | － | － | － | － | － | － |
| | 横手 | 5 | 5 | 5 | － | － | － | － | － | － | － |
| | 湯沢 | 5 | 5 | 5 | － | － | － | － | － | － | － |
| 心臓機能障害 | 総数 | 26 | 29 | 29 | － | － | － | － | － | － | － |
| | 大館 | 2 | 2 | 2 | － | － | － | － | － | － | － |
| | 北秋田 | － | － | － | － | － | － | － | － | － | － |
| | 能代 | 2 | 2 | 2 | － | － | － | － | － | － | － |
| | 秋田市 | － | － | － | － | － | － | － | － | － | － |
| | 秋田中央 | － | － | － | － | － | － | － | － | － | － |
| | 由利本荘 | 6 | 7 | 7 | － | － | － | － | － | － | － |
| | 大仙 | 7 | 8 | 8 | － | － | － | － | － | － | － |
| | 横手 | 6 | 7 | 7 | － | － | － | － | － | － | － |
| | 湯沢 | 3 | 3 | 3 | － | － | － | － | － | － | － |
| 腎臓機能障害 | 総数 | 3 | 3 | 3 | － | － | － | － | － | － | － |
| | 大館 | － | － | － | － | － | － | － | － | － | － |
| | 北秋田 | － | － | － | － | － | － | － | － | － | － |
| | 能代 | 1 | 1 | 1 | － | － | － | － | － | － | － |
| | 秋田市 | － | － | － | － | － | － | － | － | － | － |
| | 秋田中央 | － | － | － | － | － | － | － | － | － | － |
| | 由利本荘 | 1 | 1 | 1 | － | － | － | － | － | － | － |
| | 大仙 | 1 | 1 | 1 | － | － | － | － | － | － | － |
| | 横手 | － | － | － | － | － | － | － | － | － | － |
| | 湯沢 | － | － | － | － | － | － | － | － | － | － |
| その他 | 総数 | 22 | 27 | 27 | － | － | － | － | － | － | － |
| | 大館 | 2 | 2 | 2 | － | － | － | － | － | － | － |
| | 北秋田 | － | － | － | － | － | － | － | － | － | － |
| | 能代 | 1 | 1 | 1 | － | － | － | － | － | － | － |
| | 秋田市 | － | － | － | － | － | － | － | － | － | － |
| | 秋田中央 | 4 | 4 | 4 | － | － | － | － | － | － | － |
| | 由利本荘 | 3 | 4 | 4 | － | － | － | － | － | － | － |
| | 大仙 | 8 | 12 | 12 | － | － | － | － | － | － | － |
| | 横手 | 1 | 1 | 1 | － | － | － | － | － | － | － |
| | 湯沢 | 3 | 3 | 3 | － | － | － | － | － | － | － |

第65表　結核健康診断受診者数・予防接種被接種者数・被発見者数（定期－定期外・保健所活動）

| 区分 | | 総数 | 定期 | | | | | | 定期外 | |
|---|---|---|---|---|---|---|---|---|---|---|
| | | | 事業者 | 学校長 | 施設の長 | 市町村長 | | | 患者家族 | その他 |
| | | | | | | 乳児 | | その他 | | |
| | | | | | | 6ヶ月未満 | 1歳未満 | | | |
| 総数 | ツベリクリン反応検査 被注射者数 | 122 | － | － | － | － | － | － | 51 | 71 |
| | ツベリクリン反応検査 被判定者数 | 122 | － | － | － | － | － | － | 51 | 71 |
| | ツベリクリン反応検査 陰性者数 | 17 | － | － | － | － | － | － | 9 | 8 |
| | ツベリクリン反応検査 陽性者数 | 105 | － | － | － | － | － | － | 42 | 63 |
| | ＢＣＧ接種者数 | 6,852 | － | － | － | 6,844 | 7 | － | 1 | － |
| | 間接撮影者数 | 118,378 | 24,282 | 14,718 | 4,548 | － | － | 74,816 | 5 | 9 |
| | 直接撮影者数 | 36,456 | 21,830 | 81 | 7,290 | － | － | 5,548 | 422 | 1,285 |
| | かくたん検査者数 | 1,478 | 136 | 1 | 15 | － | － | 1,113 | 66 | 147 |
| | 被発見者数 結核患者 | 8 | － | － | － | － | － | 2 | 5 | 1 |
| | 被発見者数 結核発病のおそれがあると診断された者 | 4 | 2 | － | 2 | － | － | － | － | － |
| 大館 | ツベリクリン反応検査 被注射者数 | 1 | － | － | － | － | － | － | 1 | － |
| | ツベリクリン反応検査 被判定者数 | 1 | － | － | － | － | － | － | 1 | － |
| | ツベリクリン反応検査 陰性者数 | － | － | － | － | － | － | － | － | － |
| | ツベリクリン反応検査 陽性者数 | 1 | － | － | － | － | － | － | 1 | － |
| | ＢＣＧ接種者数 | 798 | － | － | － | 796 | 2 | － | － | － |
| | 間接撮影者数 | 13,306 | 1,717 | 1,401 | 346 | － | － | 9,842 | － | － |
| | 直接撮影者数 | 4,601 | 2,047 | 13 | 523 | － | － | 1,813 | 50 | 155 |
| | かくたん検査者数 | 21 | 21 | － | － | － | － | － | － | － |
| | 被発見者数 結核患者 | － | － | － | － | － | － | － | － | － |
| | 被発見者数 結核発病のおそれがあると診断された者 | － | － | － | － | － | － | － | － | － |
| 北秋田 | ツベリクリン反応検査 被注射者数 | 7 | － | － | － | － | － | － | 4 | 3 |
| | ツベリクリン反応検査 被判定者数 | 7 | － | － | － | － | － | － | 4 | 3 |
| | ツベリクリン反応検査 陰性者数 | 2 | － | － | － | － | － | － | 2 | － |
| | ツベリクリン反応検査 陽性者数 | 5 | － | － | － | － | － | － | 2 | 3 |
| | ＢＣＧ接種者数 | 149 | － | － | － | 148 | － | － | 1 | － |
| | 間接撮影者数 | 5,025 | 1,222 | 279 | 182 | － | － | 3,342 | － | － |
| | 直接撮影者数 | 1,238 | 748 | － | 333 | － | － | 104 | 30 | 23 |
| | かくたん検査者数 | 21 | 10 | － | － | － | － | 10 | 1 | － |
| | 被発見者数 結核患者 | － | － | － | － | － | － | － | － | － |
| | 被発見者数 結核発病のおそれがあると診断された者 | － | － | － | － | － | － | － | － | － |
| 能代 | ツベリクリン反応検査 被注射者数 | 18 | － | － | | － | － | － | 8 | 10 |
| | ツベリクリン反応検査 被判定者数 | 18 | － | － | － | － | － | － | 8 | 10 |
| | ツベリクリン反応検査 陰性者数 | 7 | － | － | － | － | － | － | 3 | 4 |
| | ツベリクリン反応検査 陽性者数 | 11 | － | － | － | － | － | － | 5 | 6 |
| | ＢＣＧ接種者数 | 466 | － | － | － | 464 | 2 | － | － | － |
| | 間接撮影者数 | 6,907 | 1,806 | 883 | 313 | － | － | 3,905 | － | － |
| | 直接撮影者数 | 4,055 | 2,937 | － | 616 | － | － | 380 | 31 | 91 |
| | かくたん検査者数 | 153 | 96 | － | 11 | － | － | 29 | 9 | 8 |
| | 被発見者数 結核患者 | 1 | － | － | － | － | － | － | 1 | － |
| | 被発見者数 結核発病のおそれがあると診断された者 | － | － | － | － | － | － | － | － | － |
| 秋田市 | ツベリクリン反応検査 被注射者数 | 10 | － | － | － | － | － | － | 9 | 1 |
| | ツベリクリン反応検査 被判定者数 | 10 | － | － | － | － | － | － | 9 | 1 |
| | ツベリクリン反応検査 陰性者数 | 4 | － | － | － | － | － | － | 4 | － |
| | ツベリクリン反応検査 陽性者数 | 6 | － | － | － | － | － | － | 5 | 1 |
| | ＢＣＧ接種者数 | 2,404 | － | － | － | 2,404 | － | － | － | － |
| | 間接撮影者数 | 23,966 | 9,617 | 6,365 | 1,059 | － | － | 6,925 | － | － |
| | 直接撮影者数 | 8,958 | 7,026 | 6 | 1,020 | － | － | 313 | 96 | 497 |
| | かくたん検査者数 | 309 | － | 1 | － | － | － | 207 | 33 | 68 |
| | 被発見者数 結核患者 | 1 | － | － | － | － | － | － | 1 | － |
| | 被発見者数 結核発病のおそれがあると診断された者 | － | － | － | － | － | － | － | － | － |

（地域保健・健康増進事業報告）

＊平成１５年から結核予防法施行令等の改正により、小学生・中学生に対する定期の結核健康診断及びツベルクリン反応検査に基づいて行われたＢＣＧ接種が廃止された。

第65表　（つづき）　　平成21年度

| 区分 | | 総数 | 定期 | | | | | | 定期外 | |
|---|---|---|---|---|---|---|---|---|---|---|
| | | | 事業者 | 学校長 | 施設の長 | 市町村長 乳児 6ヶ月未満 | 市町村長 乳児 1歳未満 | 市町村長 その他 | 患者家族 | その他 |
| 秋田中央 | ツベリクリン反応検査 被注射者数 | 51 | － | － | － | － | － | － | 18 | 33 |
| | ツベリクリン反応検査 被判定者数 | 51 | － | － | － | － | － | － | 18 | 33 |
| | ツベリクリン反応検査 陰性者数 | 3 | － | － | － | － | － | － | － | 3 |
| | ツベリクリン反応検査 陽性者数 | 48 | － | － | － | － | － | － | 18 | 30 |
| | ＢＣＧ接種者数 | 437 | － | － | － | 436 | 1 | － | － | － |
| | 間接撮影者数 | 9,748 | 1,280 | 563 | 465 | － | － | 7,426 | 5 | 9 |
| | 直接撮影者数 | 3,104 | 1,747 | 26 | 1,134 | － | － | － | 60 | 137 |
| | かくたん検査者数 | 678 | － | － | 1 | － | － | 584 | 23 | 70 |
| | 被発見者数 結核患者 | 1 | － | － | － | － | － | － | 1 | － |
| | 被発見者数 結核発病のおそれがあると診断された者 | － | － | － | － | － | － | － | － | － |
| 由利本荘 | ツベリクリン反応検査 被注射者数 | 9 | － | － | － | － | － | － | 3 | 6 |
| | ツベリクリン反応検査 被判定者数 | 9 | － | － | － | － | － | － | 3 | 6 |
| | ツベリクリン反応検査 陰性者数 | 1 | － | － | － | － | － | － | － | 1 |
| | ツベリクリン反応検査 陽性者数 | 8 | － | － | － | － | － | － | 3 | 5 |
| | ＢＣＧ接種者数 | 790 | － | － | － | 790 | － | － | － | － |
| | 間接撮影者数 | 12,021 | 3,125 | 1,803 | 395 | － | － | 6,698 | － | － |
| | 直接撮影者数 | 5,942 | 3,255 | 4 | 875 | － | － | 1,728 | 28 | 52 |
| | かくたん検査者数 | 235 | 9 | － | － | － | － | 226 | － | － |
| | 被発見者数 結核患者 | 1 | － | － | － | － | － | － | 1 | － |
| | 被発見者数 結核発病のおそれがあると診断された者 | 2 | 2 | － | － | － | － | － | － | － |
| 大仙 | ツベリクリン反応検査 被注射者数 | － | － | － | － | － | － | － | － | － |
| | ツベリクリン反応検査 被判定者数 | － | － | － | － | － | － | － | － | － |
| | ツベリクリン反応検査 陰性者数 | － | － | － | － | － | － | － | － | － |
| | ツベリクリン反応検査 陽性者数 | － | － | － | － | － | － | － | － | － |
| | ＢＣＧ接種者数 | 819 | － | － | － | 819 | － | － | － | － |
| | 間接撮影者数 | 18,300 | 2,004 | 1,208 | 387 | － | － | 14,701 | － | － |
| | 直接撮影者数 | 4,064 | 1,760 | － | 1,125 | － | － | 1,040 | 29 | 110 |
| | かくたん検査者数 | 30 | － | － | － | － | － | 29 | － | 1 |
| | 被発見者数 結核患者 | 2 | － | － | － | － | － | 2 | － | － |
| | 被発見者数 結核発病のおそれがあると診断された者 | － | － | － | － | － | － | － | － | － |
| 横手 | ツベリクリン反応検査 被注射者数 | 23 | － | － | － | － | － | － | 5 | 18 |
| | ツベリクリン反応検査 被判定者数 | 23 | － | － | － | － | － | － | 5 | 18 |
| | ツベリクリン反応検査 陰性者数 | － | － | － | － | － | － | － | | |
| | ツベリクリン反応検査 陽性者数 | 23 | － | － | － | － | － | － | 5 | 18 |
| | ＢＣＧ接種者数 | 627 | － | － | － | 626 | 1 | － | － | － |
| | 間接撮影者数 | 14,574 | 2,824 | 1,300 | 430 | － | － | 10,020 | － | － |
| | 直接撮影者数 | 2,548 | 1,534 | 3 | 776 | － | － | － | 47 | 188 |
| | かくたん検査者数 | 2 | － | － | 2 | － | － | － | － | － |
| | 被発見者数 結核患者 | 2 | － | － | － | － | － | － | 1 | 1 |
| | 被発見者数 結核発病のおそれがあると診断された者 | 2 | － | － | 2 | － | － | － | － | － |
| 湯沢 | ツベリクリン反応検査 被注射者数 | 3 | － | － | － | － | － | － | 3 | － |
| | ツベリクリン反応検査 被判定者数 | 3 | － | － | － | － | － | － | 3 | － |
| | ツベリクリン反応検査 陰性者数 | － | － | － | － | － | － | － | － | － |
| | ツベリクリン反応検査 陽性者数 | 3 | － | － | － | － | － | － | 3 | － |
| | ＢＣＧ接種者数 | 362 | － | － | － | 361 | 1 | － | － | － |
| | 間接撮影者数 | 14,531 | 687 | 916 | 971 | － | － | 11,957 | － | － |
| | 直接撮影者数 | 1,946 | 776 | 29 | 888 | － | － | 170 | 51 | 32 |
| | かくたん検査者数 | 29 | － | － | 1 | － | － | 28 | － | － |
| | 被発見者数 結核患者 | － | － | － | － | － | － | － | － | － |
| | 被発見者数 結核発病のおそれがあると診断された者 | － | － | － | － | － | － | － | － | － |

第66表　精神保健福祉相談被相談人員、デイ・ケア人員、訪問被指導人員（保健所活動）

平成21年度

| 区分 | | | | 総数 | 大館 | 北秋田 | 能代 | 秋田市 | 秋田中央 | 由利本荘 | 大仙 | 横手 | 湯沢 |
|---|---|---|---|---|---|---|---|---|---|---|---|---|---|
| 相談、デイ・ケア、訪問指導 | 実人員 | | | 1,332 | 132 | 64 | 76 | 278 | 140 | 184 | 183 | 177 | 98 |
| | 相談（再掲） | 実人員 | | 943 | 120 | 55 | 63 | 153 | 46 | 168 | 115 | 133 | 90 |
| | | 延人員 | 総数 | 2,247 | 254 | 133 | 144 | 320 | 54 | 317 | 388 | 376 | 261 |
| | | | 老人精神保健 | 59 | 15 | 4 | 1 | 6 | 1 | 11 | 3 | 3 | 15 |
| | | | 社会復帰 | 556 | 18 | 46 | 105 | 113 | 1 | 67 | － | 167 | 39 |
| | | | アルコール | 140 | 14 | 12 | 7 | 16 | 11 | 26 | 10 | 21 | 23 |
| | | | 薬物 | 3 | － | － | － | － | 2 | － | － | － | 1 |
| | | | 思春期 | 40 | 3 | 1 | － | 6 | 2 | 15 | 3 | 3 | 7 |
| | | | 心の健康づくり | 341 | 50 | 16 | 14 | 42 | 13 | 67 | 75 | 15 | 49 |
| | | | その他 | 1,108 | 154 | 54 | 17 | 137 | 24 | 131 | 297 | 167 | 127 |
| | デイ・ケア（再掲） | 実人員 | | 23 | － | － | 7 | － | 7 | － | 4 | － | 5 |
| | | 延人員 | | 144 | － | － | 58 | － | 31 | － | 6 | － | 49 |
| | 訪問指導（再掲） | 実人員 | | 413 | 33 | 9 | 15 | 125 | 87 | 20 | 64 | 44 | 16 |
| | | 延人員 | 総数 | 946 | 71 | 30 | 36 | 282 | 141 | 68 | 143 | 122 | 53 |
| | | | 老人精神保健 | 8 | 2 | － | － | 4 | － | － | 1 | － | 1 |
| | | | 社会復帰 | 531 | 23 | 17 | 19 | 195 | 41 | 49 | 84 | 63 | 40 |
| | | | アルコール | 19 | 1 | － | 2 | 3 | 2 | － | 5 | 6 | － |
| | | | 薬物 | 2 | － | － | － | － | 2 | － | － | － | － |
| | | | 思春期 | 13 | － | － | － | 10 | － | － | 1 | 2 | － |
| | | | 心の健康づくり | 51 | 2 | 6 | 2 | 17 | 4 | 4 | 10 | 4 | 2 |
| | | | その他 | 322 | 43 | 7 | 13 | 53 | 92 | 15 | 42 | 47 | 10 |
| | ひきこもり（再掲） | 相談延人員 | | 28 | － | － | 6 | 4 | － | 12 | 2 | － | 4 |
| | | デイ・ケア延人員 | | － | － | － | － | － | － | － | － | － | － |
| | | 訪問指導延人員 | | 11 | － | － | － | 10 | － | － | 1 | － | － |
| | 自殺関連（再掲） | 相談延人員 | | 33 | 2 | 7 | 13 | 3 | － | 3 | － | 5 | － |
| | | 訪問指導延人員 | | 4 | － | 3 | － | 1 | － | － | － | － | － |
| | | 自殺者の遺族 | 相談延人員 | 13 | － | － | 13 | － | － | － | － | － | － |
| | | | 訪問指導延人員 | － | － | － | － | － | － | － | － | － | － |
| | 犯罪被害（再掲） | 相談延人員 | | － | － | － | － | － | － | － | － | － | － |
| | | 訪問指導延人員 | | － | － | － | － | － | － | － | － | － | － |
| 電話相談等延人員 | 延人員 | 総数 | | 3,851 | 215 | 68 | 269 | 2,338 | 193 | 195 | 223 | 150 | 200 |
| | | 老人精神保健 | | 101 | 13 | 3 | 2 | 56 | 6 | 5 | 6 | 2 | 8 |
| | | 社会復帰 | | 263 | 18 | 17 | 164 | 5 | － | 19 | 2 | 7 | 31 |
| | | アルコール | | 151 | 11 | 5 | 15 | 47 | 13 | 18 | 11 | 16 | 15 |
| | | 薬物 | | 3 | － | － | － | － | － | － | 3 | － | － |
| | | 思春期 | | 38 | 2 | 1 | － | 24 | 2 | － | － | 3 | 6 |
| | | 心の健康づくり | | 407 | 35 | 6 | 25 | 204 | 39 | 53 | － | 10 | 35 |
| | | その他 | | 2,888 | 136 | 36 | 63 | 2,002 | 133 | 100 | 201 | 112 | 105 |
| | | （再掲） | ひきこもり | 18 | － | － | 2 | 13 | － | － | － | － | 3 |
| | | | 自殺関連 | 41 | － | 5 | － | 28 | － | 3 | － | 5 | － |
| | | | 自殺者の遺族 | － | － | － | － | － | － | － | － | － | － |
| | | | 犯罪被害 | － | － | － | － | － | － | － | － | － | － |
| 普及啓発 | 精神障害者（家族）に対する教室等 | | 開催回数 | 14 | － | － | 2 | － | － | － | 2 | 9 | 1 |
| | | | 延人員 | 373 | － | － | 52 | － | － | － | 130 | 51 | 140 |
| | | うつ病に関する教室等（再掲） | 開催回数 | 9 | － | － | － | － | － | － | － | 9 | － |
| | | | 延人員 | 11 | － | － | － | | － | － | － | 11 | － |
| | 地域住民と精神障害者との地域交流会 | | 開催回数 | 19 | 3 | 2 | 2 | 2 | 1 | 3 | 2 | 3 | 1 |
| | | | 延人員 | 773 | 80 | 14 | 35 | 400 | 65 | 60 | 34 | 59 | 26 |

（地域保健・健康増進事業報告）

第67表　精神保健福祉相談人員、デイ・ケア人員、訪問被指導等人員（市町村の実施）

平成21年度

| 区分 | | | 総数 | 大館 | 北秋田 | 能代 | 秋田中央 | 由利本荘 | 大仙 | 横手 | 湯沢 |
|---|---|---|---|---|---|---|---|---|---|---|---|
| 実人員 | | | 1,417 | 114 | 48 | 109 | 105 | 398 | 59 | 248 | 336 |
| 相談（再掲） | 実人員 | | 887 | 100 | 40 | 68 | 78 | 198 | 44 | 105 | 254 |
| | 延人員 | | 1,853 | 399 | 116 | 207 | 122 | 389 | 115 | 239 | 266 |
| デイ・ケア（再掲） | 実人員 | | － | － | － | － | － | － | － | － | － |
| | 延人員 | | － | － | － | － | － | － | － | － | － |
| 訪問指導（再掲） | 実人員 | | 643 | 15 | 21 | 56 | 28 | 270 | 28 | 143 | 82 |
| | 延人員 | | 1,070 | 22 | 37 | 93 | 42 | 442 | 59 | 244 | 131 |
| ひきこもり（再掲） | 相談延人員 | | 41 | 5 | 6 | 3 | 4 | 10 | － | 6 | 7 |
| | デイ・ケア延人員 | | － | － | － | － | － | － | － | － | － |
| | 訪問指導延人員 | | 39 | － | － | 4 | 1 | 5 | 3 | 7 | 19 |
| 自殺関連（再掲） | 相談延人員 | | 70 | － | 17 | 2 | 13 | 10 | 18 | 7 | 3 |
| | 訪問指導延人員 | | 28 | － | － | － | 2 | 8 | 5 | 10 | 3 |
| | 自殺者の遺族 | 相談延人員 | 13 | － | 11 | － | － | － | － | 2 | － |
| | | 訪問指導延人員 | 5 | － | － | － | － | 2 | － | 3 | － |
| 犯罪被害（再掲） | 相談延人員 | | 3 | － | － | － | － | 3 | － | － | － |
| | 訪問指導延人員 | | 1 | － | － | － | － | 1 | － | － | － |
| 電話相談延人員 | | | 1,477 | 314 | 39 | 294 | 57 | 359 | 26 | 311 | 77 |
| 普及啓発 | 精神障害者（家族）に対する教室等 | 開催回数 | 43 | 5 | － | － | 2 | 21 | 15 | － | － |
| | | 延人員 | 1,770 | 355 | － | － | 46 | 900 | 469 | － | － |
| | うつ病に関する教室等（再掲） | 開催回数 | 21 | 5 | － | － | 2 | 10 | 4 | － | － |
| | | 延人員 | 1,400 | 355 | － | － | 46 | 840 | 159 | － | － |
| | 地域住民と精神障害者との地域交流会 | 開催回数 | － | － | － | － | － | － | － | － | － |
| | | 延人員 | － | － | － | － | － | － | － | － | － |

（地域保健・健康増進事業報告）

第68表　難病相談、機能訓練、訪問指導等人員（保健所活動－市町村の実施）

平成21年度

| 区分 | | 実人員 | 相談（再掲） | | | | | | | | |
|---|---|---|---|---|---|---|---|---|---|---|---|
| | | | 実人員 | 延人員 | | | | | | | |
| | | | | 総数 | 申請等 | 医療 | 家庭看護 | 福祉制度 | 就労 | 就学 | 食事・栄養 |
| 保健所活動 | 総数 | 2,877 | 2,866 | 2,972 | 2,412 | 135 | 54 | 22 | 1 | － | － |
| | 大館 | 520 | 518 | 518 | 518 | － | － | － | － | － | － |
| | 北秋田 | 250 | 250 | 255 | 247 | 2 | 1 | － | － | － | － |
| | 能代 | 22 | 22 | 25 | 17 | 1 | 4 | － | － | － | － |
| | 秋田市 | 322 | 318 | 320 | 16 | 5 | 7 | － | － | － | － |
| | 秋田中央 | 46 | 42 | 46 | － | 29 | 3 | 3 | 1 | － | － |
| | 由利本荘 | 111 | 110 | 112 | 106 | 2 | 2 | 1 | － | － | － |
| | 大仙 | 938 | 938 | 954 | 823 | 65 | 32 | 5 | － | － | － |
| | 横手 | 646 | 646 | 717 | 668 | 30 | 5 | 9 | － | － | － |
| | 湯沢 | 22 | 22 | 25 | 17 | 1 | － | 4 | － | － | － |

| 区分 | | 相談(再掲) 延人員 | | 機能訓練（再掲） | | 訪問指導（再掲） | | 電話相談延人員 | 患者・家族に対する学習会 | |
|---|---|---|---|---|---|---|---|---|---|---|
| | | 歯科 | その他 | 実人員 | 延人員 | 実人員 | 延人員 | | 開催回数 | 延人員 |
| 保健所活動 | 総数 | 1 | 50 | 32 | 32 | 15 | 26 | 1,519 | 28 | 535 |
| | 大館 | － | － | － | － | 2 | 2 | － | 2 | 61 |
| | 北秋田 | － | － | － | － | － | － | 12 | 3 | 27 |
| | 能代 | － | 3 | 16 | 16 | － | － | 23 | 3 | 113 |
| | 秋田市 | － | － | － | － | 4 | 6 | 1,073 | 2 | 32 |
| | 秋田中央 | － | 10 | － | － | 4 | 8 | 14 | 5 | 42 |
| | 由利本荘 | － | 1 | － | － | 1 | 1 | 7 | 3 | 46 |
| | 大仙 | 1 | 28 | － | － | － | － | 354 | 6 | 70 |
| | 横手 | － | 5 | － | － | 4 | 9 | 13 | 1 | 31 |
| | 湯沢 | － | 3 | 16 | 16 | － | － | 23 | 3 | 113 |

| 区分 | | 実人員 | 相談(再掲) | | 機能訓練（再掲） | | 訪問指導（再掲） | | 電話相談延人員 |
|---|---|---|---|---|---|---|---|---|---|
| | | | 実人員 | 延人員 | 実人員 | 延人員 | 実人員 | 延人員 | |
| 市町村の実施 | 総数 | 81 | 25 | 76 | － | － | 11 | 16 | 13 |
| | 大館 | 3 | 3 | 3 | － | － | － | － | － |
| | 北秋田 | 2 | 2 | 2 | － | － | 2 | 3 | － |
| | 能代 | 5 | 3 | 3 | － | － | 2 | 5 | 5 |
| | 秋田中央 | 67 | 6 | 7 | － | － | 3 | 3 | 1 |
| | 由利本荘 | 1 | 7 | 53 | － | － | 4 | 5 | 5 |
| | 大仙 | 3 | 1 | 1 | － | － | － | － | － |
| | 横手 | － | 3 | 7 | － | － | － | － | 2 |
| | 湯沢 | | － | － | － | － | － | － | － |

（地域保健・健康増進事業報告）

第69表　特定疾患医療受給者証所持者数（性・保健所別）　※保健所所管に住所を有する者

| 区分 | 総数 | 男計 | 女計 | 大館 | | 北秋田 | |
|---|---|---|---|---|---|---|---|
| | | | | 男 | 女 | 男 | 女 |
| ベーチェット病 | 192 | 84 | 108 | 8 | 16 | 5 | 3 |
| 多発性硬化症 | 182 | 49 | 133 | 9 | 17 | 2 | 4 |
| 重症筋無力症 | 173 | 69 | 104 | 8 | 7 | 3 | 3 |
| 全身性エリテマトーデス | 564 | 67 | 497 | 6 | 41 | 2 | 20 |
| スモン | 8 | 1 | 7 | － | － | － | － |
| 再生不良性貧血 | 94 | 27 | 67 | 5 | 6 | － | 1 |
| サルコイドーシス | 203 | 63 | 140 | 8 | 23 | 4 | 5 |
| 筋萎縮性側索硬化症 | 105 | 62 | 43 | 6 | 3 | 2 | 3 |
| 強皮症、皮膚筋炎及び多発性筋炎 | 309 | 43 | 266 | 7 | 40 | － | 10 |
| 特発性血小板減少性紫斑病 | 304 | 98 | 206 | 12 | 19 | 2 | 8 |
| 結節性動脈周囲炎 | 55 | 22 | 33 | 5 | 2 | － | 4 |
| 潰瘍性大腸炎 | 1,002 | 513 | 489 | 43 | 41 | 17 | 11 |
| 大動脈炎症候群 | 59 | 3 | 56 | － | 4 | － | 3 |
| ビュルガー病 | 153 | 135 | 18 | 7 | － | 3 | － |
| 天疱瘡 | 61 | 19 | 42 | 4 | 5 | 1 | － |
| 脊髄小脳変性症 | 282 | 120 | 162 | 31 | 31 | 4 | 8 |
| クローン病 | 212 | 135 | 77 | 15 | 7 | 4 | 2 |
| 難治性肝炎のうち劇症肝炎 | 1 | 1 | － | － | － | － | － |
| 悪性関節リウマチ | 41 | 12 | 29 | 3 | 2 | 1 | － |
| パーキンソン病関連疾患 | 1,207 | 479 | 728 | 71 | 81 | 21 | 30 |
| アミロイドーシス | 12 | 3 | 9 | 1 | 1 | － | － |
| 後縦靭帯骨化症 | 182 | 113 | 69 | 8 | 7 | 10 | 5 |
| ハンチントン病 | 6 | 1 | 5 | － | － | － | － |
| モヤモヤ病（ウィリス動脈輪閉塞症） | 109 | 44 | 65 | 3 | 12 | 2 | － |
| ウェゲナー肉芽腫症 | 19 | 8 | 11 | 1 | － | － | － |
| 特発性拡張型（うっ血型）心筋症 | 175 | 124 | 51 | 8 | 4 | 3 | 1 |
| 多系統萎縮症 | 162 | 91 | 71 | 8 | 5 | 2 | 2 |
| 表皮水疱症（接合部型及び栄養障害型） | 4 | 1 | 3 | － | － | － | － |
| 膿疱性乾癬 | 19 | 6 | 13 | 1 | 6 | － | － |
| 広範脊柱管狭窄症 | 19 | 11 | 8 | 1 | － | 4 | 1 |
| 原発性胆汁性肝硬変 | 232 | 28 | 204 | 2 | 13 | － | 10 |
| 重症急性膵炎 | 13 | 10 | 3 | － | － | 1 | － |
| 特発性大腿骨頭壊死症 | 154 | 98 | 56 | 14 | 9 | 2 | 4 |
| 混合性結合組織病 | 93 | 6 | 87 | － | 3 | － | 1 |
| 原発性免疫不全症候群 | 9 | 4 | 5 | － | 1 | － | 1 |
| 特発性間質性肺炎 | 38 | 22 | 16 | － | 1 | － | － |
| 網膜色素変性症 | 175 | 80 | 95 | 10 | 12 | 3 | 1 |
| プリオン病 | 3 | 1 | 2 | － | － | － | － |
| 肺動脈性肺高血圧症 | 5 | 2 | 3 | － | － | － | － |
| 神経線維腫症 | 27 | 15 | 12 | 1 | 4 | － | － |
| 亜急性硬化性全脳炎 | － | － | － | － | － | － | － |
| バット・キアリ（Badd-Chiari）症候群 | 3 | 3 | － | － | － | － | － |
| 慢性血栓塞栓性肺高血圧症 | 5 | 1 | 4 | － | － | － | 1 |
| ライソゾーム病（ファブリー［Fabry］病含む） | 3 | 2 | 1 | － | － | － | － |
| 副腎白質ジストロフィー | 3 | 3 | － | － | － | － | － |
| 家族性高コレステロール血症（ホモ接合体） | 1 | － | 1 | － | － | － | － |
| 脊髄性筋萎縮症 | 1 | 1 | － | － | － | － | － |
| 球脊髄性筋萎縮症 | 3 | 3 | － | － | － | － | － |
| 慢性炎症性脱随性多発神経炎 | 6 | 2 | 4 | － | － | － | 1 |
| 肥大型心筋症 | － | － | － | － | － | － | － |
| 拘束型心筋症 | － | － | － | － | － | － | － |
| ミトコンドリア病 | － | － | － | － | － | － | － |
| リンパ脈管筋腫症（LAM） | － | － | － | － | － | － | － |
| 重症多形滲出性紅斑（急性期） | － | － | － | － | － | － | － |
| 黄色靭帯骨化症 | 2 | 1 | 1 | － | － | － | － |
| 間脳下垂体機能障害 | 49 | 26 | 23 | 5 | 5 | 1 | 3 |
| 計 | 6,739 | 2,712 | 4,027 | 311 | 428 | 99 | 146 |

（健康推進課作成）

平成21年度

| 能代 | | 秋田市 | | 秋田中央 | | 由利本荘 | | 大仙 | | 横手 | | 湯沢 | |
|---|---|---|---|---|---|---|---|---|---|---|---|---|---|
| 男 | 女 | 男 | 女 | 男 | 女 | 男 | 女 | 男 | 女 | 男 | 女 | 男 | 女 |
| 3 | 5 | 24 | 27 | 10 | 7 | 5 | 8 | 7 | 17 | 12 | 15 | 10 | 10 |
| 2 | 16 | 13 | 38 | 5 | 10 | 6 | 12 | 7 | 17 | 2 | 8 | 3 | 11 |
| 3 | 6 | 23 | 34 | 8 | 6 | 10 | 8 | 5 | 21 | 6 | 10 | 3 | 9 |
| 6 | 45 | 17 | 170 | 5 | 52 | 9 | 50 | 12 | 56 | 5 | 44 | 5 | 19 |
| － | 1 | － | 1 | － | － | － | － | － | 2 | － | 2 | 1 | 1 |
| 3 | 4 | 10 | 20 | 3 | 10 | 1 | 4 | 2 | 10 | 1 | 5 | 2 | 7 |
| 3 | 10 | 19 | 48 | 10 | 7 | 4 | 10 | 4 | 22 | 9 | 8 | 2 | 7 |
| 8 | 6 | 19 | 11 | 5 | 5 | 7 | 4 | 7 | 4 | 5 | 4 | 3 | 3 |
| 4 | 19 | 9 | 88 | 5 | 27 | 3 | 20 | 7 | 25 | 6 | 27 | 2 | 10 |
| 13 | 21 | 26 | 67 | 8 | 25 | 10 | 17 | 11 | 25 | 10 | 15 | 6 | 9 |
| － | 2 | 6 | 6 | 3 | 7 | － | 2 | 7 | 7 | － | 1 | 1 | 2 |
| 29 | 36 | 151 | 165 | 40 | 43 | 75 | 43 | 57 | 50 | 45 | 54 | 56 | 46 |
| － | 11 | 1 | 17 | － | 5 | 1 | 5 | 1 | 8 | － | 2 | － | 1 |
| 22 | 2 | 30 | 9 | 14 | 1 | 24 | 2 | 10 | 1 | 19 | 2 | 6 | 1 |
| 1 | 4 | 5 | 8 | 2 | 2 | 1 | 10 | 4 | 8 | － | 4 | 1 | 1 |
| 9 | 19 | 47 | 54 | 5 | 17 | 6 | 8 | 8 | 7 | 6 | 10 | 4 | 8 |
| 3 | 14 | 52 | 28 | 13 | 3 | 18 | 10 | 14 | 7 | 12 | 4 | 4 | 2 |
| － | － | 1 | － | － | － | － | － | － | － | － | － | － | － |
| － | 5 | 3 | 9 | － | 3 | － | 2 | 2 | 5 | 1 | 2 | 2 | 1 |
| 46 | 74 | 139 | 222 | 43 | 77 | 45 | 50 | 41 | 82 | 43 | 68 | 30 | 44 |
| － | － | － | 4 | － | － | 1 | 1 | 1 | 2 | － | 1 | － | － |
| 10 | 12 | 33 | 17 | 10 | 5 | 12 | 4 | 17 | 10 | 11 | 7 | 2 | 2 |
| － | － | 1 | 3 | － | － | － | 1 | － | 1 | － | － | － | － |
| 5 | 4 | 12 | 14 | 4 | 6 | 4 | 4 | 11 | 9 | 1 | 12 | 2 | 4 |
| － | － | 4 | 5 | － | 1 | 1 | 2 | － | 1 | 1 | 1 | 1 | 1 |
| 2 | － | 42 | 10 | 10 | 2 | 8 | 5 | 12 | 4 | 25 | 20 | 14 | 5 |
| 10 | 5 | 33 | 32 | 15 | 5 | 7 | 5 | 9 | 7 | 4 | 5 | 3 | 5 |
| － | － | － | 1 | － | 2 | － | － | 1 | － | － | － | － | － |
| － | － | 3 | 4 | 1 | － | － | 1 | 1 | 1 | － | － | － | 1 |
| 3 | 1 | － | 2 | 1 | 2 | 2 | － | － | 1 | － | 1 | － | － |
| － | 3 | 10 | 55 | 3 | 19 | 9 | 44 | 1 | 23 | 3 | 20 | － | 17 |
| － | － | 6 | 1 | － | 1 | － | － | 2 | 1 | － | － | 1 | － |
| 3 | 10 | 28 | 10 | 6 | 2 | 14 | 3 | 16 | 11 | 9 | 6 | 6 | 1 |
| － | 10 | 3 | 28 | － | 7 | － | 13 | 2 | 13 | 1 | 6 | － | 6 |
| 1 | － | － | 1 | － | － | 1 | 1 | 1 | － | － | － | 1 | 1 |
| 3 | 2 | 8 | 5 | － | 1 | 2 | 1 | 5 | － | 3 | 6 | 1 | － |
| 5 | 4 | 23 | 27 | 10 | 9 | 7 | 7 | 11 | 15 | 4 | 9 | 7 | 11 |
| － | － | － | 1 | － | － | － | 1 | 1 | － | － | － | － | － |
| － | － | 1 | 2 | － | － | 1 | － | － | － | － | 1 | － | － |
| － | － | 8 | 4 | 2 | － | 2 | － | － | 1 | 1 | 2 | 1 | 1 |
| － | － | － | － | － | － | － | － | － | － | － | － | － | － |
| － | － | 1 | － | 1 | － | 1 | － | － | － | － | － | － | － |
| － | － | － | 2 | － | 1 | － | － | － | － | 1 | － | － | － |
| － | － | 1 | 1 | 1 | － | － | － | － | － | － | － | － | － |
| － | － | － | － | － | － | 2 | － | － | － | － | － | 1 | － |
| － | － | － | 1 | － | － | － | － | － | － | － | － | － | － |
| － | － | 1 | － | － | － | － | － | － | － | － | － | － | － |
| 2 | － | 1 | － | － | － | － | － | － | － | － | － | － | － |
| － | － | － | 2 | － | － | － | － | 1 | 1 | 1 | － | － | － |
| － | － | － | － | － | － | － | － | － | － | － | － | － | － |
| － | － | － | － | － | － | － | － | － | － | － | － | － | － |
| － | － | － | － | － | － | － | － | － | － | － | － | － | － |
| － | － | － | － | － | － | － | － | － | － | － | － | － | － |
| － | － | － | － | － | － | － | － | － | － | － | － | － | － |
| － | － | － | － | － | － | 1 | － | － | 1 | － | － | － | － |
| 2 | 1 | 5 | 6 | 2 | － | 1 | 1 | 3 | 3 | 5 | 2 | 2 | 2 |
| 201 | 352 | 819 | 1,260 | 245 | 370 | 301 | 359 | 301 | 479 | 252 | 384 | 183 | 249 |

第70表　定期の予防接種被接種者数（市町村の実施－保健所別）　　平成21年度

| 保健所 | 接種者数（1類疾病） | | | | | | | | | | | | |
|---|---|---|---|---|---|---|---|---|---|---|---|---|---|
| | 沈降精製百日せきジフテリア破傷風混合ワクチン使用(DPT) | | | | 沈降ジフテリア破傷風混合トキソイド使用(DT) | 急性灰白髄炎 | | | | 日本脳炎 | | | |
| | 第1期 | | | | | 第1回 | | 第2回 | | 第1期 | | | 第2期 |
| | 初回接種 | | | 追加接種 | | | | | | 初回接種 | | 追加接種 | |
| | 第1回 | 第2回 | 第3回 | | 第2期 | 男 | 女 | 男 | 女 | 第1回 | 第2回 | | |
| 総数 | 7,204 | 7,278 | 7,182 | 7,765 | 9,055 | 3,648 | 3,413 | 3,563 | 3,311 | 3,623 | 3,084 | 69 | 319 |
| 大館 | 807 | 829 | 790 | 781 | 908 | 424 | 392 | 398 | 359 | 43 | 28 | 1 | － |
| 北秋田 | 183 | 191 | 198 | 215 | 340 | 93 | 90 | 80 | 80 | 1 | － | － | － |
| 能代 | 462 | 478 | 477 | 578 | 679 | 258 | 232 | 233 | 233 | 463 | 411 | 2 | － |
| 秋田市 | 2,476 | 2,473 | 2,443 | 2,643 | 2,830 | 1,211 | 1,177 | 1,202 | 1,128 | 2,770 | 2,374 | 62 | 307 |
| 秋田中央 | 530 | 518 | 520 | 505 | 625 | 263 | 226 | 227 | 242 | 50 | 39 | － | 2 |
| 由利本荘 | 819 | 850 | 840 | 836 | 956 | 428 | 369 | 424 | 405 | 185 | 136 | 1 | 10 |
| 大仙 | 879 | 890 | 881 | 974 | 1,145 | 431 | 446 | 433 | 402 | 18 | 15 | 1 | － |
| 横手 | 637 | 648 | 639 | 767 | 900 | 331 | 283 | 346 | 260 | 82 | 72 | 2 | － |
| 湯沢 | 411 | 401 | 394 | 466 | 672 | 209 | 198 | 220 | 202 | 11 | 9 | － | － |

| 保健所 | 接種者数（1類疾病） | | | | | | | | | | | | | | | |
|---|---|---|---|---|---|---|---|---|---|---|---|---|---|---|---|---|
| | 麻しん・風しん（混合） | | | | | | | | 麻しん（単抗原）のみ | | | | | | | |
| | 第1期 | | 第2期 | | 第3期 | | 第4期 | | 第1期 | | 第2期 | | 第3期 | | 第4期 | |
| | 男 | 女 | 男 | 女 | 男 | 女 | 男 | 女 | 男 | 女 | 男 | 女 | 男 | 女 | 男 | 女 |
| 総数 | 3,712 | 3,509 | 4,011 | 3,853 | 4,738 | 4,549 | 4,737 | 4,815 | － | － | － | － | 1 | 1 | 5 | 4 |
| 大館 | 420 | 380 | 455 | 404 | 536 | 478 | 486 | 495 | － | － | － | － | － | － | － | － |
| 北秋田 | 92 | 91 | 98 | 119 | 149 | 149 | 172 | 178 | － | － | － | － | － | － | － | － |
| 能代 | 261 | 258 | 289 | 288 | 399 | 346 | 378 | 397 | － | － | － | － | － | － | － | － |
| 秋田市 | 1,275 | 1,207 | 1,294 | 1,235 | 1,473 | 1,378 | 1,361 | 1,495 | － | － | － | － | 1 | － | 1 | 2 |
| 秋田中央 | 248 | 258 | 326 | 333 | 344 | 362 | 379 | 354 | － | － | － | － | － | － | 1 | － |
| 由利本荘 | 402 | 392 | 444 | 412 | 509 | 517 | 463 | 476 | － | － | － | － | － | 1 | 3 | 2 |
| 大仙 | 435 | 456 | 519 | 448 | 540 | 533 | 619 | 606 | － | － | － | － | － | － | － | － |
| 横手 | 346 | 280 | 329 | 376 | 441 | 420 | 523 | 449 | － | － | － | － | － | － | － | － |
| 湯沢 | 233 | 187 | 257 | 238 | 347 | 366 | 356 | 365 | － | － | － | － | － | － | － | － |

| 保健所 | 接種者数（1類疾病） | | | | | | | | | | | | | | | |
|---|---|---|---|---|---|---|---|---|---|---|---|---|---|---|---|---|
| | 風しん（単抗原）のみ | | | | | | | | 麻しん(単抗原)と風しん(単抗原) | | | | | | | |
| | 第1期 | | 第2期 | | 第3期 | | 第4期 | | 第1期 | | 第2期 | | 第3期 | | 第4期 | |
| | 男 | 女 | 男 | 女 | 男 | 女 | 男 | 女 | 男 | 女 | 男 | 女 | 男 | 女 | 男 | 女 |
| 総数 | － | － | － | － | 4 | 5 | 14 | 20 | － | － | － | － | － | － | － | － |
| 大館 | － | － | － | － | 1 | 1 | 3 | 5 | － | － | － | － | － | － | － | － |
| 北秋田 | － | － | － | － | － | 1 | 3 | 1 | － | － | － | － | － | － | － | － |
| 能代 | － | － | － | － | － | － | － | － | － | － | － | － | － | － | － | － |
| 秋田市 | － | － | － | － | 2 | 2 | 3 | 10 | － | － | － | － | － | － | － | － |
| 秋田中央 | － | － | － | － | 1 | 1 | 3 | 4 | － | － | － | － | － | － | － | － |
| 由利本荘 | － | － | － | － | － | － | 1 | － | － | － | － | － | － | － | － | － |
| 大仙 | － | － | － | － | － | － | － | － | － | － | － | － | － | － | － | － |
| 横手 | － | － | － | － | － | － | － | － | － | － | － | － | － | － | － | － |
| 湯沢 | － | － | － | － | － | － | 1 | － | － | － | － | － | － | － | － | － |

| 接種者数（2類疾病） | |
|---|---|
| インフルエンザ | |
| 60歳以上65歳未満 | 65歳以上 |
| 177 | 157,219 |
| 26 | 15,132 |
| 8 | 6,961 |
| 31 | 14,934 |
| 37 | 35,783 |
| 14 | 14,060 |
| 12 | 16,500 |
| 26 | 22,383 |
| 11 | 16,627 |
| 12 | 14,839 |

（地域保健・健康増進事業報告）

# 第　１０　章

# 試　験　検　査

第71表　試験検査件数（検査の種類・保健所別）　　平成21年度

| 区分 | | | 総数 | 大館 | 北秋田 | 能代 | 秋田市 | 秋田中央 | 由利本荘 | 大仙 | 横手 | 湯沢 |
|---|---|---|---|---|---|---|---|---|---|---|---|---|
| 総数 | | | 3,823 | 520 | － | － | 1,115 | 1,236 | － | 39 | 878 | 35 |
| 細菌学的検査 | 赤痢 | | 1 | － | － | － | 1 | － | － | － | － | － |
| | コレラ | | － | － | － | － | － | － | － | － | － | － |
| | チフス | | － | － | － | － | － | － | － | － | － | － |
| | 結核 | | － | － | － | － | － | － | － | － | － | － |
| | その他 | | 24 | － | － | － | 24 | － | － | － | － | － |
| 食品衛生関係検査 | 食中毒 | 微生物学的検査 | 388 | 49 | － | － | 135 | 113 | － | － | 91 | － |
| | | 理化学的検査 | － | － | － | － | － | － | － | － | － | － |
| | | その他 | － | － | － | － | － | － | － | － | － | － |
| | 食品等検査 | 微生物学的検査 | 858 | 137 | － | － | 353 | 189 | － | － | 179 | － |
| | | 理化学的検査 | 346 | 72 | － | － | － | 137 | － | － | 137 | － |
| | | その他 | － | － | － | － | － | － | － | － | － | － |
| 臨床学的検査 | 血液一般検査 | | － | － | － | － | － | － | － | － | － | － |
| | 血清等検査 | ＨＢｓ抗原、抗体検査 | － | － | － | － | － | － | － | － | － | － |
| | | 梅毒血清検査 | 164 | － | － | － | 164 | － | － | － | － | － |
| | | その他 | 405 | 25 | － | － | 281 | 25 | － | 39 | － | 35 |
| | 生化学検査 | 生化学検査 | － | － | － | － | － | － | － | － | － | － |
| | | 先天性代謝異常検査 | － | － | － | － | － | － | － | － | － | － |
| | 尿検査 | 尿一般等 | － | － | － | － | － | － | － | － | － | － |
| | | 神経芽細胞腫 | － | － | － | － | － | － | － | － | － | － |
| | 糞便検査 | 潜血反応 | － | － | － | － | － | － | － | － | － | － |
| | | 寄生虫卵 | － | － | － | － | － | － | － | － | － | － |
| | | その他 | － | － | － | － | － | － | － | － | － | － |
| | 生理学的検査 | 心電図 | － | － | － | － | － | － | － | － | － | － |
| | | 眼底 | － | － | － | － | － | － | － | － | － | － |
| | 胸部Ｘ線検査 | 間接撮影 | － | － | － | － | － | － | － | － | － | － |
| | | 直接撮影 | － | － | － | － | － | － | － | － | － | － |
| | | 断層撮影 | － | － | － | － | － | － | － | － | － | － |
| | その他 | | 301 | 118 | － | － | － | － | － | － | 183 | － |
| 水質検査 | 水道原水 | 細菌学的検査 | － | － | － | － | － | － | － | － | － | － |
| | | 理化学的検査 | － | － | － | － | － | － | － | － | － | － |
| | | 生物学的検査 | － | － | － | － | － | － | － | － | － | － |
| | 飲用水 | 細菌学的検査 | － | － | － | － | － | － | － | － | － | － |
| | | 理化学的検査 | － | － | － | － | － | － | － | － | － | － |
| | 利用水等（ﾌﾟｰﾙ水等含む） | 細菌学的検査 | 187 | 4 | － | － | 20 | 137 | － | － | 26 | － |
| | | 理化学的検査 | 187 | 4 | － | － | 21 | 138 | － | － | 24 | － |
| 廃棄物関係検査 | | | 324 | 23 | － | － | 50 | 227 | － | － | 24 | － |
| 環境・公害関係検査 | | 大気検査 | － | － | － | － | － | － | － | － | － | － |
| | | 水質検査（公共用水域、工場等排水、浄化槽放流水等） | 570 | 82 | － | － | 18 | 264 | － | － | 206 | － |
| | | 騒音・振動 | － | － | － | － | － | － | － | － | － | － |
| | | 悪臭検査 | － | － | － | － | － | － | － | － | － | － |
| | | 土壌・底質検査 | 8 | － | － | － | 6 | 2 | － | － | － | － |
| | | その他 | 14 | 6 | － | － | － | － | － | － | 8 | － |
| その他 | | | 46 | － | － | － | 42 | 4 | － | － | － | － |

（地域保健・健康増進事業報告）

第72表　衛生検査件数(検査の種類別)

| 検査の種類 | | | 依頼によるもの | | | | | | | | 依頼によらないもの | |
|---|---|---|---|---|---|---|---|---|---|---|---|---|
| | | | 住民 | | 保健所 | | 保健所以外の行政機関 | | その他(医療機関、学校、事業所等) | | | |
| | | | 県 | 秋田市 | 県 | 秋田市 | 県 | 秋田市 | 県 | 秋田市 | 県 | 秋田市 |
| 結核 | 分離・同定・検出 | | − | − | − | − | − | − | − | − | − | − |
| | 核酸検査 | | − | − | − | − | − | − | 5 | − | − | − |
| | 化学療法剤に対する耐性検査 | | − | − | − | − | − | − | − | − | − | − |
| 性病 | 梅毒 | | − | 164 | 202 | − | − | − | − | − | − | − |
| | その他 | | − | 164 | − | − | − | − | − | − | − | − |
| リケッチア等検査・ウイルス | 分離・同定・検出 | ウイルス | − | − | 83 | − | 376 | − | − | − | − | − |
| | | リケッチア | − | − | − | − | − | − | − | − | − | − |
| | | クラミジア・マイコプラズマ | − | − | − | − | − | − | − | − | − | − |
| | 抗体検査 | ウイルス | − | − | − | − | − | − | − | − | − | − |
| | | リケッチア | − | − | − | − | − | − | 67 | − | − | − |
| | | クラミジア・マイコプラズマ | − | − | 199 | − | − | − | − | − | − | − |
| 病原微生物の動物試験 | | | − | − | 45 | − | 190 | − | − | − | − | − |
| 寄生虫等原虫・ | 原虫 | | − | − | − | − | − | − | − | − | − | − |
| | 寄生虫 | | − | − | − | − | − | − | − | − | − | − |
| | そ族・節足動物 | | − | − | − | − | − | − | − | − | − | − |
| | 真菌・その他 | | − | − | − | − | − | − | − | − | − | − |
| 食中毒 | 病原微生物検査 | 細菌 | − | − | 233 | − | 6 | − | − | − | − | 135 |
| | | ウイルス | − | − | − | − | − | − | − | − | − | − |
| | | 核酸検査 | − | − | 536 | − | − | − | − | − | − | − |
| | 理化学的検査 | | − | − | − | − | − | − | − | − | − | − |
| | 動物を用いる試験 | | − | − | − | − | − | − | − | − | − | − |
| | その他 | | − | − | − | − | − | − | − | − | − | − |
| 臨床検査 | 血液検査(血液一般検査) | | − | − | − | − | − | − | − | − | − | − |
| | 血清等検査 | エイズ(HIV)検査 | − | 117 | 12 | − | − | − | − | − | − | − |
| | | HBs抗原、抗体検査 | − | − | 344 | − | − | − | − | − | − | − |
| | | その他 | − | − | 338 | − | − | − | − | − | − | − |
| | 生化学検査 | 先天性代謝異常検査 | − | − | − | − | 7,999 | − | − | − | − | − |
| | | その他 | − | − | − | − | − | − | − | − | − | − |
| | 尿検査 | 尿一般 | − | − | − | − | − | − | − | − | − | − |
| | | 神経芽細胞腫 | − | − | − | − | − | − | − | − | − | − |
| | | その他 | − | − | − | − | − | − | − | − | − | − |
| | アレルギー検査(抗原検査・抗体検査) | | − | − | − | − | − | − | − | − | − | − |
| | その他 | | − | − | − | − | − | − | − | − | − | − |
| 食品等検査 | 微生物学的検査 | | − | 4 | 17 | − | 100 | − | − | − | − | 349 |
| | 理化学的検査(残留農薬・食品添加物等) | | − | − | − | − | 79 | − | − | − | 15 | 178 |
| | 動物を用いる試験 | | − | − | − | − | − | − | − | − | − | − |
| | その他 | | − | − | − | − | − | − | − | − | − | − |
| 細菌検査(上記以外) | 分離・同定・検出 | | − | − | 63 | − | 401 | − | − | − | − | 25 |
| | 核酸検査 | | − | − | − | − | 963 | − | 65 | − | − | − |
| | 抗体検査 | | − | − | − | − | 6 | − | − | − | − | − |
| | 化学療法剤に対する耐性検査 | | − | − | − | − | − | − | − | − | − | − |

(衛生行政報告例)　注) 県は健康環境センターの実施

平成21年度

| 検査の種類 | | | 依頼によるもの | | | | | | | | 依頼によらないもの | |
|---|---|---|---|---|---|---|---|---|---|---|---|---|
| | | | 住民 | | 保健所 | | 保健所以外の行政機関 | | その他(医療機関、学校、事業所等) | | | |
| | | | 県 | 秋田市 | 県 | 秋田市 | 県 | 秋田市 | 県 | 秋田市 | 県 | 秋田市 |
| 医薬品家庭用品等検査 | 医薬品 | | − | − | − | − | − | − | − | − | − | − |
| | 医薬部外品 | | − | − | − | − | − | − | − | − | − | − |
| | 化粧品 | | − | − | − | − | − | − | − | − | − | − |
| | 医療機器 | | − | − | − | − | 3 | − | − | − | − | − |
| | 毒劇物 | | − | − | − | − | − | − | − | − | − | − |
| | 家庭用品 | | − | − | − | − | 25 | − | − | − | − | 26 |
| | その他 | | − | − | − | − | − | − | 34 | − | − | − |
| 栄養関係検査 | | | − | − | − | − | − | − | − | − | − | − |
| 水道等水質検査 | 水道原水 | 細菌学的検査 | − | − | − | − | − | − | − | − | − | − |
| | | 理化学的検査 | − | − | − | − | − | − | − | − | − | − |
| | | 生物学的検査 | − | − | − | − | − | − | − | − | − | − |
| | 飲用水 | 細菌学的検査 | − | − | − | − | − | − | − | − | − | − |
| | | 理化学的検査 | − | − | − | − | − | − | − | − | − | − |
| | 利用水等 | 細菌学的検査 | − | − | 64 | − | − | − | − | − | − | 20 |
| | | 理化学的検査 | − | − | − | − | − | − | − | − | − | 21 |
| 廃棄物関係検査 | 一般廃棄物 | 細菌学的検査 | − | − | − | − | − | 6 | − | − | − | − |
| | | 理化学的検査 | − | − | − | − | − | 6 | − | − | − | − |
| | | 生物学的検査 | − | − | − | − | − | − | − | − | − | − |
| | 産業廃棄物 | 細菌学的検査 | − | − | − | − | − | 24 | − | − | − | − |
| | | 理化学的検査 | − | − | − | − | 235 | 44 | − | − | − | − |
| | | 生物学的検査 | − | − | − | − | − | − | − | − | − | − |
| 環境・公害関係検査 | 大気検査 | SO2・NO2・OX等 | − | − | − | − | 25 | − | − | − | − | − |
| | | 浮遊粒子状物質 | − | − | − | − | − | − | − | − | − | − |
| | | 降下煤塵 | − | − | − | − | − | − | − | − | − | − |
| | | 有害化学物質・重金属等 | − | − | − | − | 1 | − | − | − | − | − |
| | | 酸性雨 | − | − | − | − | 145 | − | − | − | − | − |
| | | その他 | − | − | − | − | − | − | − | − | − | − |
| | 水質検査 | 公共用水域 | − | − | − | − | 333 | 18 | − | − | − | − |
| | | 工場・事業場排水 | − | − | − | − | 38 | − | − | − | − | − |
| | | 浄化槽放流水 | − | − | − | − | − | − | − | − | − | − |
| | | その他 | − | − | − | − | 83 | − | − | − | − | − |
| | 騒音・振動 | | − | − | − | − | 735 | − | − | − | − | − |
| | 悪臭検査 | | − | − | − | − | − | − | − | − | − | − |
| | 土壌・底質検査 | | − | − | − | − | 4 | 6 | − | − | − | − |
| | 環境生物検査 | 藻類・プランクトン・魚介類 | − | − | − | − | − | − | − | − | − | − |
| | | その他 | − | − | − | − | − | − | − | − | − | − |
| | 一般室内環境 | | − | − | − | − | − | − | − | − | − | − |
| | その他 | | − | − | − | − | 42 | − | − | − | − | − |
| 放射能 | 環境試料(雨水・空気・土壌等) | | − | − | − | − | 591 | − | − | − | − | − |
| | 食品 | | − | − | − | − | 7 | − | − | − | − | − |
| | その他 | | − | − | − | − | 7 | − | − | − | − | − |
| 温泉(鉱泉)泉質検査 | | | − | − | − | − | 30 | − | − | − | − | − |
| その他 | | | − | − | − | − | − | − | − | − | − | 16 |

第73表　乳以外の食品等の収去試験検体数・不良検体数（保健所別）　　平成21年度

| 区分 | 試験した収去検体数（実数） | | | | | | | | | |
|---|---|---|---|---|---|---|---|---|---|---|
| | 総数 | 大館 | 北秋田 | 能代 | 秋田市 | 秋田中央 | 由利本荘 | 大仙 | 横手 | 湯沢 |
| 総数 | 1,056 | 113 | 52 | 90 | 409 | 70 | 92 | 96 | 87 | 47 |
| 魚介類 | 88 | 6 | 2 | 5 | 43 | 9 | 11 | 4 | 5 | 3 |
| 冷凍食品 無加熱摂取冷凍食品 | 8 | － | － | － | 3 | 4 | 1 | － | － | － |
| 冷凍食品 凍結直前に加熱された加熱後摂取冷凍食品 | 4 | 2 | 1 | － | 1 | － | － | － | － | － |
| 冷凍食品 凍結直前未加熱の加熱後摂取冷凍食品 | 21 | － | － | － | 16 | 1 | － | － | 4 | － |
| 冷凍食品 生食用冷凍鮮魚介類 | － | － | － | － | － | － | － | － | － | － |
| 魚介類加工品 | 45 | － | 1 | 8 | 11 | 9 | － | 4 | 8 | 4 |
| 肉卵類及びその加工品 | 118 | 35 | 8 | 7 | 27 | 1 | 14 | 18 | 6 | 2 |
| 乳製品 | 13 | 8 | － | － | － | － | 4 | － | 1 | － |
| 乳類加工品 | 1 | － | － | － | － | － | 1 | － | － | － |
| アイスクリーム類・氷菓 | 27 | － | － | － | 14 | 6 | 3 | 4 | － | － |
| 穀類及びその加工品 | 128 | 17 | 5 | 23 | 15 | 5 | 9 | 31 | 10 | 13 |
| 野菜類・果物及びその加工品 | 268 | 16 | 20 | 28 | 106 | 20 | 27 | 17 | 21 | 13 |
| 菓子類 | 103 | 8 | 6 | 10 | 25 | 4 | 13 | 15 | 16 | 6 |
| 清涼飲料水 | 26 | 6 | － | 5 | 6 | － | 2 | 3 | 4 | － |
| 酒精飲料 | 2 | － | － | － | － | － | 2 | － | － | － |
| 氷雪 | 5 | － | － | － | 5 | － | － | － | － | － |
| 水 | － | － | － | － | － | － | － | － | － | － |
| かん詰・びん詰食品 | － | － | － | － | － | － | － | － | － | － |
| その他の食品 | 185 | 15 | 4 | 4 | 133 | 11 | － | － | 12 | 6 |
| 添加物及びその製剤 | 9 | － | 5 | － | 4 | － | － | － | － | － |
| 器具及び容器包装 | 5 | － | － | － | － | － | 5 | － | － | － |
| おもちゃ | － | － | － | － | － | － | － | － | － | － |

| 区分 | 不良検体数（実数） | | | | | | | | | |
|---|---|---|---|---|---|---|---|---|---|---|
| | 総数 | 大館 | 北秋田 | 能代 | 秋田市 | 秋田中央 | 由利本荘 | 大仙 | 横手 | 湯沢 |
| 総数 | 5 | － | 1 | 2 | 1 | － | － | － | 1 | － |
| 魚介類 | － | － | － | － | － | － | － | － | － | － |
| 冷凍食品 無加熱摂取冷凍食品 | － | － | － | － | － | － | － | － | － | － |
| 冷凍食品 凍結直前に加熱された加熱後摂取冷凍食品 | － | － | － | － | － | － | － | － | － | － |
| 冷凍食品 凍結直前未加熱の加熱後摂取冷凍食品 | － | － | － | － | － | － | － | － | － | － |
| 冷凍食品 生食用冷凍鮮魚介類 | － | － | － | － | － | － | － | － | － | － |
| 魚介類加工品 | 1 | － | － | － | － | － | － | － | 1 | － |
| 肉卵類及びその加工品 | 1 | － | － | 1 | － | － | － | － | － | － |
| 乳製品 | － | － | － | － | － | － | － | － | － | － |
| 乳類加工品 | － | － | － | － | － | － | － | － | － | － |
| アイスクリーム類・氷菓 | 1 | － | － | － | 1 | － | － | － | － | － |
| 穀類及びその加工品 | － | － | － | － | － | － | － | － | － | － |
| 野菜類・果物及びその加工品 | 1 | － | 1 | － | － | － | － | － | － | － |
| 菓子類 | 1 | － | － | 1 | － | － | － | － | － | － |
| 清涼飲料水 | － | － | － | － | － | － | － | － | － | － |
| 酒精飲料 | － | － | － | － | － | － | － | － | － | － |
| 氷雪 | － | － | － | － | － | － | － | － | － | － |
| 水 | － | － | － | － | － | － | － | － | － | － |
| かん詰・びん詰食品 | － | － | － | － | － | － | － | － | － | － |
| その他の食品 | － | － | － | － | － | － | － | － | － | － |
| 添加物及びその製剤 | － | － | － | － | － | － | － | － | － | － |
| 器具及び容器包装 | － | － | － | － | － | － | － | － | － | － |
| おもちゃ | － | － | － | － | － | － | － | － | － | － |

（総数は衛生行政報告例、保健所別は健康推進課調べ）　注）実施保健所のみ掲載

# 第　１１　章

# 食品、乳肉衛生

第74表　乳処理量（保健所別）　　単位：キロリットル　　平成21年度

| 区分 | 特別牛乳 | | 牛乳 | | | 低脂肪牛乳 | | | 加工乳 乳脂肪分3％以上 | | | 加工乳 乳脂肪分3％未満 | | | その他の乳 | | |
|---|---|---|---|---|---|---|---|---|---|---|---|---|---|---|---|---|---|
| | 無殺菌乳 | 63℃～65℃ | 63℃～65℃ | 75℃以上 | 瞬間 | 63℃～65℃ | 75℃以上 | 瞬間 | 63℃～65℃ | 75℃以上 | 瞬間 | 63℃～65℃ | 75℃以上 | 瞬間 | 63℃～65℃ | 75℃以上 | 瞬間 |
| 総数 | － | － | 260 | 200 | 12,012 | 9 | － | 218 | 18 | － | － | － | － | － | 47 | － | 6,023 |
| 大館 | － | － | － | － | 5,532 | － | － | － | － | － | － | － | － | － | － | － | 6,023 |
| 秋田市 | － | － | － | 73 | － | － | － | － | － | － | － | － | － | － | － | － | － |
| 由利本荘 | － | － | 105 | 37 | － | － | － | － | － | － | － | － | － | － | － | － | － |
| 横手 | － | － | － | 55 | 6,480 | － | － | 218 | － | － | － | － | － | － | － | － | － |
| 湯沢 | － | － | 155 | 35 | － | 9 | － | － | 18 | － | － | － | － | － | 47 | － | － |

（総数は衛生行政報告例、保健所別は健康推進課調べ）　注）実施保健所のみ掲載

第75表　乳の収去試験（検体数・種類・保健所別）　　平成21年度

| 区分 | | 乳及び乳製品の成分規格の定めのある事項に関する検査 | | | | | | | | | | 乳及び乳製品の成分規格の定めのない事項に関する検査 |
|---|---|---|---|---|---|---|---|---|---|---|---|---|
| | | 試験した収去検体数(実数) | 不適検体数(実数) | 不適理由（延数） | | | | | | | | |
| | | | | 無脂乳固形分 | 乳脂肪 | 比重 | 酸度 | 細菌数 | 大腸菌群 | 残留農薬基準 | 残留動物用医薬品 | 検査件数 |
| 生乳 | 総数 | － | － | － | － | － | － | － | － | － | － | － |
| | 大館 | － | － | － | － | － | － | － | － | － | － | － |
| | 秋田市 | － | － | － | － | － | － | － | － | － | － | － |
| | 由利本荘 | － | － | － | － | － | － | － | － | － | － | － |
| | 横手 | － | － | － | － | － | － | － | － | － | － | － |
| | 湯沢 | － | － | － | － | － | － | － | － | － | － | － |
| 牛乳 | 総数 | 25 | － | － | － | － | － | － | － | － | － | － |
| | 大館 | 7 | － | － | － | － | － | － | － | － | － | － |
| | 秋田市 | 1 | － | － | － | － | － | － | － | － | － | － |
| | 由利本荘 | 5 | － | － | － | － | － | － | － | － | － | － |
| | 横手 | 6 | － | － | － | － | － | － | － | － | － | － |
| | 湯沢 | 6 | － | － | － | － | － | － | － | － | － | － |
| 低脂肪牛乳 | 総数 | 1 | － | － | － | － | － | － | － | － | － | － |
| | 大館 | － | － | － | － | － | － | － | － | － | － | － |
| | 秋田市 | － | － | － | － | － | － | － | － | － | － | － |
| | 由利本荘 | － | － | － | － | － | － | － | － | － | － | － |
| | 横手 | 1 | － | － | － | － | － | － | － | － | － | － |
| | 湯沢 | － | － | － | － | － | － | － | － | － | － | － |
| 加工乳・乳脂肪分３％以上 | 総数 | － | － | － | － | － | － | － | － | － | － | － |
| | 大館 | － | － | － | － | － | － | － | － | － | － | － |
| | 秋田市 | － | － | － | － | － | － | － | － | － | － | － |
| | 由利本荘 | － | － | － | － | － | － | － | － | － | － | － |
| | 横手 | － | － | － | － | － | － | － | － | － | － | － |
| | 湯沢 | － | － | － | － | － | － | － | － | － | － | － |
| 加工乳・乳脂肪分３％未満 | 総数 | － | － | － | － | － | － | － | － | － | － | － |
| | 大館 | － | － | － | － | － | － | － | － | － | － | － |
| | 秋田市 | － | － | － | － | － | － | － | － | － | － | － |
| | 由利本荘 | － | － | － | － | － | － | － | － | － | － | － |
| | 横手 | － | － | － | － | － | － | － | － | － | － | － |
| | 湯沢 | － | － | － | － | － | － | － | － | － | － | － |
| その他の乳 | 総数 | － | － | － | － | － | － | － | － | － | － | － |
| | 大館 | － | － | － | － | － | － | － | － | － | － | － |
| | 秋田市 | － | － | － | － | － | － | － | － | － | － | － |
| | 由利本荘 | － | － | － | － | － | － | － | － | － | － | － |
| | 横手 | － | － | － | － | － | － | － | － | － | － | － |
| | 湯沢 | － | － | － | － | － | － | － | － | － | － | － |

（総数は衛生行政報告例、保健所別は健康推進課調べ）　注）実施保健所のみ掲載

第76表　許可を要する食品関係営業施設数（保健所別）　平成21年度

| 区分 | 総数 | 大館 | 北秋田 | 能代 | 秋田市 | 秋田中央 | 由利本荘 | 大仙 | 横手 | 湯沢 |
|---|---|---|---|---|---|---|---|---|---|---|
| 総数 | 22,272 | 2,483 | 861 | 1,985 | 5,955 | 1,776 | 2,537 | 3,157 | 2,007 | 1,511 |
| 飲食店営業 一般食堂・レストラン等 | 7,275 | 702 | 219 | 527 | 2,604 | 436 | 756 | 982 | 600 | 449 |
| 飲食店営業 仕出し屋・弁当屋 | 1,044 | 107 | 55 | 141 | 206 | 68 | 122 | 164 | 118 | 63 |
| 飲食店営業 旅館 | 567 | 92 | 29 | 57 | 16 | 62 | 73 | 140 | 39 | 59 |
| 飲食店営業 その他 | 2,356 | 329 | 84 | 245 | 662 | 207 | 205 | 278 | 227 | 119 |
| 菓子（パンを含む）製造業 | 1,263 | 158 | 64 | 113 | 279 | 96 | 140 | 208 | 124 | 81 |
| 乳処理業 | 9 | 1 | － | － | 1 | － | 2 | － | 2 | 3 |
| 特別牛乳さく取処理業 | － | － | － | － | － | － | － | － | － | － |
| 乳製品製造業 | 7 | 1 | － | － | 1 | － | 3 | － | 1 | 1 |
| 集乳業 | － | － | － | － | － | － | － | － | － | － |
| 魚介類販売業 | 1,724 | 180 | 78 | 166 | 390 | 163 | 237 | 237 | 156 | 117 |
| 魚介類せり売り営業 | 23 | 1 | － | 5 | 3 | 4 | 6 | 2 | 2 | － |
| 魚肉ねり製品製造業 | 9 | － | － | 4 | 2 | 1 | 2 | － | － | － |
| 食品の冷凍又は冷蔵業 | 71 | 10 | 1 | 8 | 19 | 8 | 7 | 9 | 7 | 2 |
| かん詰又はびん詰食品製造業 | 130 | 19 | 5 | 16 | 9 | 7 | 10 | 39 | 10 | 15 |
| 喫茶店営業 | 1,830 | 164 | 49 | 118 | 524 | 218 | 243 | 250 | 152 | 112 |
| あん類製造業 | 14 | － | 2 | 2 | 3 | － | 1 | 2 | 3 | 1 |
| アイスクリーム類製造業 | 113 | 4 | 1 | 9 | 26 | 27 | 10 | 15 | 12 | 9 |
| 乳類販売業 | 2,747 | 308 | 122 | 231 | 669 | 229 | 357 | 406 | 253 | 172 |
| 食肉処理業 | 141 | 29 | 7 | 14 | 28 | 11 | 21 | 17 | 11 | 3 |
| 食肉販売業 | 1,812 | 249 | 98 | 201 | 379 | 142 | 235 | 247 | 141 | 120 |
| 食肉製品製造業 | 15 | 4 | 1 | 1 | 3 | － | 3 | 2 | 1 | － |
| 乳酸菌飲料製造業 | 2 | 1 | － | － | － | － | － | － | － | 1 |
| 食用油脂製造業 | 4 | 1 | － | － | － | － | 1 | 2 | － | － |
| マーガリン又はショートニング | － | － | － | － | － | － | － | － | － | － |
| みそ製造業 | 144 | 10 | 3 | 14 | 12 | 18 | 12 | 26 | 27 | 22 |
| 醤油製造業 | 36 | 2 | － | 3 | 6 | 10 | 3 | 5 | 4 | 3 |
| ソース類製造業 | 21 | 3 | 1 | 1 | 5 | 1 | 3 | 2 | 2 | 3 |
| 酒類製造業 | 61 | 3 | 1 | 5 | 11 | 3 | 8 | 15 | 6 | 9 |
| 豆腐製造業 | 120 | 14 | 8 | 5 | 16 | 10 | 11 | 21 | 20 | 15 |
| 納豆製造業 | 14 | － | － | 1 | 1 | 1 | 3 | 7 | 1 | － |
| めん類製造業 | 233 | 18 | 6 | 28 | 17 | 6 | 9 | 19 | 25 | 105 |
| そうざい製造業 | 408 | 53 | 23 | 64 | 52 | 41 | 46 | 50 | 54 | 25 |
| 添加物製造業 | 8 | － | 3 | － | 3 | － | 1 | － | 1 | － |
| 食品の放射線照射業 | － | － | － | － | － | － | － | － | － | － |
| 清涼飲料水製造業 | 30 | 7 | － | 2 | 2 | 2 | 3 | 6 | 7 | 1 |
| 氷雪製造業 | 23 | 3 | 1 | 3 | 5 | 4 | 1 | 5 | 1 | － |
| 氷雪販売業 | 18 | 10 | － | 1 | 1 | 1 | 3 | 1 | － | 1 |

（総数は衛生行政報告例、保健所別は健康推進課調べ）

第77表　許可を要しない食品関係営業施設数（保健所別）　平成21年度

| 区分 | 総数 | 大館 | 北秋田 | 能代 | 秋田市 | 秋田中央 | 由利本荘 | 大仙 | 横手 | 湯沢 |
|---|---|---|---|---|---|---|---|---|---|---|
| 総数 | 26,577 | 3,702 | 1,712 | 2,411 | 2,781 | 2,399 | 3,013 | 5,713 | 3,188 | 1,658 |
| 給食施設 学校 | 199 | 21 | 12 | 9 | 55 | 29 | 37 | 14 | 9 | 13 |
| 給食施設 病院・診療所 | 87 | 11 | 3 | 18 | 20 | 4 | 11 | 11 | 4 | 5 |
| 給食施設 事業所 | 11 | － | － | 2 | 5 | 1 | 1 | 1 | － | 1 |
| 給食施設 その他 | 450 | 54 | 34 | 46 | 52 | 46 | 59 | 75 | 51 | 33 |
| 乳さく取業 | 104 | 30 | 18 | － | 7 | － | － | 30 | 19 | － |
| 食品製造業 | 763 | 85 | 32 | 180 | 125 | 35 | 44 | 145 | 78 | 39 |
| 野菜果物販売業 | 3,774 | 600 | 214 | 323 | 286 | 356 | 494 | 784 | 447 | 270 |
| そうざい販売業 | 3,144 | 379 | 164 | 342 | 289 | 321 | 439 | 706 | 326 | 178 |
| 菓子（パンを含む）販売業 | 5,808 | 908 | 436 | 646 | 510 | 476 | 599 | 1,054 | 765 | 414 |
| 食品販売業（上記以外） | 6,747 | 1,015 | 427 | 570 | 1,026 | 442 | 759 | 1,203 | 760 | 545 |
| 添加物の製造業 | 5 | － | － | － | 1 | 1 | 1 | 2 | － | － |
| 添加物の販売業 | 3,223 | 343 | 233 | 142 | 76 | 465 | 294 | 1,024 | 541 | 105 |
| 氷雪採取業 | － | － | － | － | － | － | － | － | － | － |
| 器具・容器包装、おもちゃの製造業又は販売業 | 2,262 | 256 | 139 | 133 | 329 | 223 | 275 | 664 | 188 | 55 |

（総数は衛生行政報告例、保健所別は健康推進課調べ）

第78表　許可を要する食品関係営業施設に対する調査・監視指導施設数（保健所別）　平成21年度

| 区分 | 総数 | 大館 | 北秋田 | 能代 | 秋田市 | 秋田中央 | 由利本荘 | 大仙 | 横手 | 湯沢 |
|---|---|---|---|---|---|---|---|---|---|---|
| 総数 | 13,681 | 1,612 | 800 | 918 | 2,955 | 733 | 1,567 | 2,486 | 1,126 | 1,484 |
| 飲食店営業 一般食堂・レストラン等 | 2,072 | 185 | 93 | 132 | 742 | 118 | 224 | 304 | 158 | 116 |
| 飲食店営業 仕出し屋・弁当屋 | 709 | 74 | 75 | 40 | 120 | 52 | 62 | 104 | 53 | 129 |
| 飲食店営業 旅館 | 243 | 27 | 7 | 12 | 6 | 16 | 36 | 70 | 10 | 59 |
| 飲食店営業 その他 | 4,519 | 476 | 173 | 317 | 951 | 106 | 508 | 1,120 | 461 | 407 |
| 菓子（パンを含む）製造業 | 906 | 139 | 47 | 68 | 195 | 37 | 86 | 146 | 62 | 126 |
| 乳処理業 | 32 | 6 | － | － | 1 | － | 11 | － | 9 | 5 |
| 特別牛乳さく取処理業 | － | － | － | － | － | － | － | － | － | － |
| 乳製品製造業 | 28 | 6 | － | － | 1 | － | 12 | － | 6 | 3 |
| 集乳業 | － | － | － | － | － | － | － | － | － | － |
| 魚介類販売業 | 1,016 | 115 | 90 | 56 | 250 | 85 | 130 | 111 | 65 | 114 |
| 魚介類せり売り営業 | 49 | 1 | － | 1 | 27 | 12 | 6 | 2 | － | － |
| 魚肉ねり製品製造業 | 11 | － | － | 8 | 1 | － | 2 | － | － | － |
| 食品の冷凍又は冷蔵業 | 67 | 11 | 2 | 3 | 10 | 17 | 6 | 3 | 10 | 5 |
| かん詰又はびん詰食品製造業 | 63 | 16 | 4 | 3 | － | 10 | 5 | 16 | 1 | 8 |
| 喫茶店営業 | 1,073 | 121 | 43 | 80 | 183 | 47 | 136 | 217 | 65 | 181 |
| あん類製造業 | 75 | － | 25 | 16 | 15 | － | 3 | 8 | 3 | 5 |
| アイスクリーム類製造業 | 74 | － | － | 3 | 15 | 16 | 16 | 9 | 4 | 11 |
| 乳類販売業 | 1,006 | 127 | 94 | 58 | 149 | 81 | 128 | 144 | 84 | 141 |
| 食肉処理業 | 91 | 33 | 7 | 2 | 13 | 1 | 20 | 10 | 5 | － |
| 食肉販売業 | 996 | 151 | 105 | 61 | 204 | 62 | 112 | 130 | 63 | 108 |
| 食肉製品製造業 | 24 | 11 | 1 | 2 | 4 | － | 2 | 3 | 1 | － |
| 乳酸菌飲料製造業 | 8 | 6 | － | － | － | － | － | － | － | 2 |
| 食用油脂製造業 | 3 | 1 | － | － | － | － | 1 | 1 | － | － |
| マーガリン又はショートニング | 6 | － | － | － | － | － | 6 | － | － | － |
| みそ製造業 | 60 | 10 | 2 | 6 | 4 | 9 | － | 16 | 7 | 6 |
| 醤油製造業 | 31 | 7 | － | － | 3 | 7 | 1 | 5 | 4 | 4 |
| ソース類製造業 | 21 | 7 | 2 | － | 3 | － | 1 | 3 | － | 5 |
| 酒類製造業 | 18 | － | 1 | 1 | 2 | 2 | 5 | 4 | 1 | 2 |
| 豆腐製造業 | 79 | 16 | 1 | 5 | 13 | 3 | 10 | 15 | 12 | 4 |
| 納豆製造業 | 2 | － | － | 1 | － | － | － | 1 | － | － |
| めん類製造業 | 113 | 8 | 2 | 15 | 9 | 15 | 3 | 12 | 15 | 34 |
| そうざい製造業 | 229 | 47 | 22 | 26 | 27 | 29 | 26 | 23 | 20 | 9 |
| 添加物製造業 | 7 | － | 4 | － | 1 | 1 | 1 | － | － | － |
| 食品の放射線照射業 | － | － | － | － | － | － | － | － | － | － |
| 清涼飲料水製造業 | 34 | 7 | － | 2 | 1 | 5 | 5 | 7 | 7 | － |
| 氷雪製造業 | 12 | 1 | － | － | 4 | 2 | 3 | 2 | － | － |
| 氷雪販売業 | 4 | 3 | － | － | 1 | － | － | － | － | － |

第79表　許可を要しない食品関係営業施設に対する監視指導施設数（保健所別）　平成21年度

| 区分 | 総数 | 大館 | 北秋田 | 能代 | 秋田市 | 秋田中央 | 由利本荘 | 大仙 | 横手 | 湯沢 |
|---|---|---|---|---|---|---|---|---|---|---|
| 総数 | 6,981 | 1,023 | 558 | 321 | 1,352 | 256 | 954 | 1,345 | 503 | 669 |
| 給食施設 学校 | 56 | － | 12 | 14 | 15 | 7 | 1 | 1 | － | 6 |
| 給食施設 病院・診療所 | 49 | 9 | 3 | 7 | 3 | 3 | 8 | 6 | 4 | 6 |
| 給食施設 事業所 | 2 | － | － | － | 1 | － | 1 | － | － | － |
| 給食施設 その他 | 111 | 26 | 1 | 27 | 10 | 3 | 1 | 8 | 8 | 27 |
| 乳さく取業 | － | － | － | － | － | － | － | － | － | － |
| 食品製造業 | 232 | 37 | 16 | 9 | 20 | 12 | 26 | 92 | 9 | 11 |
| 野菜果物販売業 | 1,227 | 175 | 84 | 60 | 278 | 66 | 174 | 208 | 83 | 99 |
| そうざい販売業 | 1,174 | 150 | 102 | 56 | 284 | 38 | 156 | 208 | 82 | 98 |
| 菓子（パンを含む）販売業 | 1,315 | 201 | 102 | 57 | 199 | 60 | 195 | 263 | 87 | 151 |
| 食品販売業（上記以外） | 1,575 | 171 | 114 | 35 | 506 | 53 | 195 | 286 | 88 | 127 |
| 添加物の製造業 | 2 | － | － | － | － | － | － | 2 | － | － |
| 添加物の販売業 | 547 | 122 | 55 | 30 | 2 | 11 | 94 | 107 | 59 | 67 |
| 氷雪採取業 | － | － | － | － | － | － | － | － | － | － |
| 器具・容器包装、おもちゃの製造業又は販売業 | 691 | 132 | 69 | 26 | 34 | 3 | 103 | 164 | 83 | 77 |

第80表　環境衛生及び食品衛生関係職員数

| 区　　分 | 環境衛生監視員 | 水道法第39条職員 | 食品衛生監視員 | と畜検査員 | 食鳥検査員 | 狂犬病予防員 |
|---|---|---|---|---|---|---|
| 専　従　者 | － | － | － | － | － | 4 |
| 兼　務　者 | 74 | 53 | 73 | 36 | 35 | 27 |
| 計 | 74 | 53 | 73 | 36 | 35 | 31 |

（衛生行政報告例）

第81表　集団給食施設状況

| 保　健　所 | | 指定施設① | | | | | | | | | | | | |
|---|---|---|---|---|---|---|---|---|---|---|---|---|---|---|
| | | 総数 | 学校 | 病院 | 介護老人保健施設 | 老人福祉施設 | 児童福祉施設 | 社会福祉施設 | 事業所 | 寄宿舎 | 矯正施設 | 自衛隊 | 一般給食センター | その他 |
| 総数 | 管理栄養士のみいる施設 | 4 | － | 2 | － | － | － | － | － | － | 1 | 1 | － | － |
| | 管理栄養士・栄養士どちらもいる施設 | 19 | 3 | 15 | － | － | － | 1 | － | － | － | － | － | － |
| | 栄養士のみいる施設 | － | － | － | － | － | － | － | － | － | － | － | － | － |
| | どちらもいない施設 | － | － | － | － | － | － | － | － | － | － | － | － | － |
| 大館 | 管理栄養士のみいる施設 | － | － | － | － | － | － | － | － | － | － | － | － | － |
| | 管理栄養士・栄養士どちらもいる施設 | 3 | 3 | － | － | － | － | － | － | － | － | － | － | － |
| | 栄養士のみいる施設 | － | － | － | － | － | － | － | － | － | － | － | － | － |
| | どちらもいない施設 | － | － | － | － | － | － | － | － | － | － | － | － | － |
| 北秋田 | 管理栄養士のみいる施設 | － | － | － | － | － | － | － | － | － | － | － | － | － |
| | 管理栄養士・栄養士どちらもいる施設 | － | － | － | － | － | － | － | － | － | － | － | － | － |
| | 栄養士のみいる施設 | － | － | － | － | － | － | － | － | － | － | － | － | － |
| | どちらもいない施設 | － | － | － | － | － | － | － | － | － | － | － | － | － |
| 能代 | 管理栄養士のみいる施設 | － | － | － | － | － | － | － | － | － | － | － | － | － |
| | 管理栄養士・栄養士どちらもいる施設 | 1 | － | 1 | － | － | － | － | － | － | － | － | － | － |
| | 栄養士のみいる施設 | － | － | － | － | － | － | － | － | － | － | － | － | － |
| | どちらもいない施設 | － | － | － | － | － | － | － | － | － | － | － | － | － |
| 秋田市 | 管理栄養士のみいる施設 | 2 | － | － | － | － | － | － | － | － | 1 | 1 | － | － |
| | 管理栄養士・栄養士どちらもいる施設 | 8 | － | 8 | － | － | － | － | － | － | － | － | － | － |
| | 栄養士のみいる施設 | － | － | － | － | － | － | － | － | － | － | － | － | － |
| | どちらもいない施設 | － | － | － | － | － | － | － | － | － | － | － | － | － |
| 秋田中央 | 管理栄養士のみいる施設 | － | － | － | － | － | － | － | － | － | － | － | － | － |
| | 管理栄養士・栄養士どちらもいる施設 | － | － | － | － | － | － | － | － | － | － | － | － | － |
| | 栄養士のみいる施設 | － | － | － | － | － | － | － | － | － | － | － | － | － |
| | どちらもいない施設 | － | － | － | － | － | － | － | － | － | － | － | － | － |
| 由利本荘 | 管理栄養士のみいる施設 | － | － | － | － | － | － | － | － | － | － | － | － | － |
| | 管理栄養士・栄養士どちらもいる施設 | 3 | － | 2 | － | － | － | 1 | － | － | － | － | － | － |
| | 栄養士のみいる施設 | － | － | － | － | － | － | － | － | － | － | － | － | － |
| | どちらもいない施設 | － | － | － | － | － | － | － | － | － | － | － | － | － |
| 大仙 | 管理栄養士のみいる施設 | 1 | － | 1 | － | － | － | － | － | － | － | － | － | － |
| | 管理栄養士・栄養士どちらもいる施設 | 2 | － | 2 | － | － | － | － | － | － | － | － | － | － |
| | 栄養士のみいる施設 | － | － | － | － | － | － | － | － | － | － | － | － | － |
| | どちらもいない施設 | － | － | － | － | － | － | － | － | － | － | － | － | － |
| 横手 | 管理栄養士のみいる施設 | 1 | － | 1 | － | － | － | － | － | － | － | － | － | － |
| | 管理栄養士・栄養士どちらもいる施設 | 1 | － | 1 | － | － | － | － | － | － | － | － | － | － |
| | 栄養士のみいる施設 | － | － | － | － | － | － | － | － | － | － | － | － | － |
| | どちらもいない施設 | － | － | － | － | － | － | － | － | － | － | － | － | － |
| 湯沢 | 管理栄養士のみいる施設 | － | － | － | － | － | － | － | － | － | － | － | － | － |
| | 管理栄養士・栄養士どちらもいる施設 | 1 | － | 1 | － | － | － | － | － | － | － | － | － | － |
| | 栄養士のみいる施設 | － | － | － | － | － | － | － | － | － | － | － | － | － |
| | どちらもいない施設 | － | － | － | － | － | － | － | － | － | － | － | － | － |

（総数は衛生行政報告例、保健所別は健康推進課調べ）

平成21年度

| 家庭用品衛生監視員 | 計 |
|---|---|
| 3 | 7 |
| 40 | 338 |
| 43 | 345 |

平成21年度

| 1回300食以上又は1日750食以上の施設（指定施設①を除く）② | | | | | | | | | | | | |
|---|---|---|---|---|---|---|---|---|---|---|---|---|
| 総数 | 学校 | 病院 | 介護老人保健施設 | 老人福祉施設 | 児童福祉施設 | 社会福祉施設 | 事業所 | 寄宿舎 | 矯正施設 | 自衛隊 | 一般給食センター | その他 |
| 39 | 39 | － | － | － | － | － | － | － | － | － | － | － |
| 10 | 7 | 2 | － | － | － | － | － | 1 | － | － | － | － |
| 55 | 53 | － | － | － | 2 | － | － | － | － | － | － | － |
| 16 | 16 | － | － | － | － | － | － | － | － | － | － | － |
| 3 | 3 | － | － | － | － | － | － | － | － | － | － | － |
| 1 | 1 | － | － | － | － | － | － | － | － | － | － | － |
| 7 | 7 | － | － | － | － | － | － | － | － | － | － | － |
| － | － | － | － | － | － | － | － | － | － | － | － | － |
| 1 | 1 | － | － | － | － | － | － | － | － | － | － | － |
| 1 | － | 1 | － | － | － | － | － | － | － | － | － | － |
| 3 | 3 | － | － | － | － | － | － | － | － | － | － | － |
| － | － | － | － | － | － | － | － | － | － | － | － | － |
| 4 | 4 | － | － | － | － | － | － | － | － | － | － | － |
| 2 | 2 | － | － | － | － | － | － | － | － | － | － | － |
| 1 | 1 | － | － | － | － | － | － | － | － | － | － | － |
| － | － | － | － | － | － | － | － | － | － | － | － | － |
| 15 | 15 | － | － | － | － | － | － | － | － | － | － | － |
| 2 | 1 | － | － | － | － | － | － | 1 | － | － | － | － |
| 15 | 15 | － | － | － | － | － | － | － | － | － | － | － |
| 11 | 11 | － | － | － | － | － | － | － | － | － | － | － |
| 5 | 5 | － | － | － | － | － | － | － | － | － | － | － |
| 1 | － | 1 | － | － | － | － | － | － | － | － | － | － |
| 6 | 6 | － | － | － | － | － | － | － | － | － | － | － |
| 3 | 3 | － | － | － | － | － | － | － | － | － | － | － |
| 3 | 3 | － | － | － | － | － | － | － | － | － | － | － |
| － | － | － | － | － | － | － | － | － | － | － | － | － |
| 9 | 9 | － | － | － | － | － | － | － | － | － | － | － |
| 2 | 2 | － | － | － | － | － | － | － | － | － | － | － |
| 4 | 4 | － | － | － | － | － | － | － | － | － | － | － |
| 2 | 2 | － | － | － | － | － | － | － | － | － | － | － |
| 8 | 6 | － | － | － | 2 | － | － | － | － | － | － | － |
| － | － | － | － | － | － | － | － | － | － | － | － | － |
| 2 | 2 | － | － | － | － | － | － | － | － | － | － | － |
| 1 | 1 | － | － | － | － | － | － | － | － | － | － | － |
| 4 | 4 | － | － | － | － | － | － | － | － | － | － | － |
| － | － | － | － | － | － | － | － | － | － | － | － | － |
| 2 | 2 | － | － | － | － | － | － | － | － | － | － | － |
| － | － | － | － | － | － | － | － | － | － | － | － | － |
| 2 | 2 | － | － | － | － | － | － | － | － | － | － | － |
| － | － | － | － | － | － | － | － | － | － | － | － | － |

第81表　集団給食施設状況（つづき）

| 保健所 | | 1回100食以上又は1日250食以上の施設（指定施設①、②を除く） | | | | | | | | | | | | |
|---|---|---|---|---|---|---|---|---|---|---|---|---|---|---|
| | | 総数 | 学校 | 病院 | 介護老人保健施設 | 老人福祉施設 | 児童福祉施設 | 社会福祉施設 | 事業所 | 寄宿舎 | 矯正施設 | 自衛隊 | 一般給食センター | その他 |
| 総数 | 管理栄養士のみいる施設 | 41 | 9 | 8 | 5 | 9 | 5 | 5 | － | － | － | － | － | － |
| | 管理栄養士・栄養士どちらもいる施設 | 75 | － | 28 | 35 | 11 | 1 | － | － | － | － | － | － | － |
| | 栄養士のみいる施設 | 120 | 24 | 3 | 5 | 24 | 51 | 9 | 2 | 1 | － | 1 | － | － |
| | どちらもいない施設 | 79 | 39 | － | － | － | 35 | － | 4 | － | － | － | － | 1 |
| 大館 | 管理栄養士のみいる施設 | 3 | － | 1 | － | 1 | 1 | － | － | － | － | － | － | － |
| | 管理栄養士・栄養士どちらもいる施設 | 11 | － | 5 | 4 | 2 | － | － | － | － | － | － | － | － |
| | 栄養士のみいる施設 | 13 | 5 | 1 | 1 | 3 | － | 3 | － | － | － | － | － | － |
| | どちらもいない施設 | 13 | 4 | － | － | － | 9 | － | － | － | － | － | － | － |
| 北秋田 | 管理栄養士のみいる施設 | 1 | 1 | － | － | － | － | － | － | － | － | － | － | － |
| | 管理栄養士・栄養士どちらもいる施設 | 3 | － | 2 | 1 | － | － | － | － | － | － | － | － | － |
| | 栄養士のみいる施設 | 10 | 2 | － | 1 | 1 | 4 | 2 | － | － | － | － | － | － |
| | どちらもいない施設 | 2 | 2 | － | － | － | － | － | － | － | － | － | － | － |
| 能代 | 管理栄養士のみいる施設 | 2 | － | 1 | 1 | － | － | － | － | － | － | － | － | － |
| | 管理栄養士・栄養士どちらもいる施設 | 7 | － | 4 | 2 | 1 | － | － | － | － | － | － | － | － |
| | 栄養士のみいる施設 | 5 | 1 | － | － | － | 3 | 1 | － | － | － | － | － | － |
| | どちらもいない施設 | 2 | － | － | － | － | 2 | － | － | － | － | － | － | － |
| 秋田市 | 管理栄養士のみいる施設 | 12 | 2 | 3 | 1 | 5 | 1 | － | － | － | － | － | － | － |
| | 管理栄養士・栄養士どちらもいる施設 | 23 | － | 8 | 13 | 1 | 1 | － | － | － | － | － | － | － |
| | 栄養士のみいる施設 | 29 | 6 | 1 | － | 6 | 11 | 2 | 2 | － | － | 1 | － | － |
| | どちらもいない施設 | 18 | 7 | － | － | － | 7 | － | 3 | － | － | － | － | 1 |
| 秋田中央 | 管理栄養士のみいる施設 | 8 | 2 | 1 | 1 | 2 | 1 | 1 | － | － | － | － | － | － |
| | 管理栄養士・栄養士どちらもいる施設 | 5 | － | － | 4 | 1 | － | － | － | － | － | － | － | － |
| | 栄養士のみいる施設 | 10 | 2 | － | 1 | 1 | 4 | 1 | － | 1 | － | － | － | － |
| | どちらもいない施設 | 7 | 2 | － | － | － | 5 | － | － | － | － | － | － | － |
| 由利本荘 | 管理栄養士のみいる施設 | 5 | 3 | － | 1 | － | － | 1 | － | － | － | － | － | － |
| | 管理栄養士・栄養士どちらもいる施設 | 8 | － | 4 | 2 | 2 | － | － | － | － | － | － | － | － |
| | 栄養士のみいる施設 | 14 | 3 | 1 | － | － | 10 | － | － | － | － | － | － | － |
| | どちらもいない施設 | 22 | 19 | － | － | － | 3 | － | － | － | － | － | － | － |
| 大仙 | 管理栄養士のみいる施設 | 4 | － | 1 | － | 1 | 1 | 1 | － | － | － | － | － | － |
| | 管理栄養士・栄養士どちらもいる施設 | 8 | － | 2 | 5 | 1 | － | － | － | － | － | － | － | － |
| | 栄養士のみいる施設 | 19 | 2 | － | － | 7 | 10 | － | － | － | － | － | － | － |
| | どちらもいない施設 | 3 | － | － | － | － | 3 | － | － | － | － | － | － | － |
| 横手 | 管理栄養士のみいる施設 | 2 | － | 1 | － | － | － | 1 | － | － | － | － | － | － |
| | 管理栄養士・栄養士どちらもいる施設 | 6 | － | 1 | 3 | 2 | － | － | － | － | － | － | － | － |
| | 栄養士のみいる施設 | 11 | 1 | － | 1 | 3 | 6 | － | － | － | － | － | － | － |
| | どちらもいない施設 | 4 | － | － | － | － | 4 | － | － | － | － | － | － | － |
| 湯沢 | 管理栄養士のみいる施設 | 4 | 1 | － | 1 | － | 1 | 1 | － | － | － | － | － | － |
| | 管理栄養士・栄養士どちらもいる施設 | 4 | － | 2 | 1 | 1 | － | － | － | － | － | － | － | － |
| | 栄養士のみいる施設 | 9 | 2 | － | 1 | 3 | 3 | － | － | － | － | － | － | － |
| | どちらもいない施設 | 8 | 5 | － | － | － | 2 | － | 1 | － | － | － | － | － |

（総数は衛生行政報告例、保健所別は健康推進課調べ）

平成21年度

| そ の 他 の 給 食 施 設 | | | | | | | | | | | | |
|---|---|---|---|---|---|---|---|---|---|---|---|---|
| 総数 | 学校 | 病院 | 介護老人保健施設 | 老人福祉施設 | 児童福祉施設 | 社会福祉施設 | 事業所 | 寄宿舎 | 矯正施設 | 自衛隊 | 一般給食センター | その他 |
| 32 | 1 | 3 | 1 | 15 | 4 | 5 | 1 | − | − | 1 | − | 1 |
| 19 | − | 2 | 2 | 10 | − | 5 | − | − | − | − | − | − |
| 134 | 3 | 7 | 1 | 40 | 53 | 24 | 1 | − | − | − | − | 5 |
| 74 | 4 | 3 | − | 1 | 53 | 4 | 1 | 1 | − | − | − | 7 |
| 4 | 1 | − | − | 3 | − | − | − | − | − | − | − | − |
| 1 | − | − | − | 1 | − | − | − | − | − | − | − | − |
| 15 | 1 | − | − | 5 | 4 | 5 | − | − | − | − | − | − |
| 5 | 1 | − | − | − | 4 | − | − | − | − | − | − | − |
| 2 | − | − | − | 1 | − | 1 | − | − | − | − | − | − |
| 1 | − | − | − | 1 | − | − | − | − | − | − | − | − |
| 11 | − | − | − | 4 | 2 | 5 | − | − | − | − | − | − |
| 5 | − | − | − | − | 5 | − | − | − | − | − | − | − |
| 5 | − | − | − | 1 | 3 | − | − | − | − | − | − | 1 |
| 3 | − | − | 1 | 2 | − | − | − | − | − | − | − | − |
| 22 | 1 | 2 | − | 9 | 4 | 1 | − | − | − | − | − | 5 |
| 25 | − | − | − | 1 | 15 | − | 1 | 1 | − | − | − | 7 |
| − | − | − | − | − | − | − | − | − | − | − | − | − |
| − | − | − | − | − | − | − | − | − | − | − | − | − |
| − | − | − | − | − | − | − | − | − | − | − | − | − |
| − | − | − | − | − | − | − | − | − | − | − | − | − |
| 5 | − | − | − | 4 | − | − | − | − | − | 1 | − | − |
| 3 | − | 2 | 1 | − | − | − | − | − | − | − | − | − |
| 12 | − | − | − | 4 | 5 | 3 | − | − | − | − | − | − |
| 2 | − | − | − | − | 2 | − | − | − | − | − | − | − |
| 5 | − | − | − | − | 1 | 4 | − | − | − | − | − | − |
| 6 | − | − | − | 1 | − | 5 | − | − | − | − | − | − |
| 21 | 1 | 3 | − | − | 13 | 4 | − | − | − | − | − | − |
| 13 | 1 | 1 | − | − | 7 | 4 | − | − | − | − | − | − |
| 5 | − | 2 | 1 | 2 | − | − | − | − | − | − | − | − |
| 3 | − | − | − | 3 | − | − | − | − | − | − | − | − |
| 29 | − | 2 | 1 | 10 | 12 | 3 | 1 | − | − | − | − | − |
| 9 | − | 2 | − | − | 7 | − | − | − | − | − | − | − |
| 2 | − | − | − | 2 | − | − | − | − | − | − | − | − |
| 2 | − | − | − | 2 | − | − | − | − | − | − | − | − |
| 14 | − | − | − | 5 | 8 | 1 | − | − | − | − | − | − |
| 14 | 1 | − | − | − | 13 | − | − | − | − | − | − | − |
| 4 | − | 1 | − | 2 | − | − | 1 | − | − | − | − | − |
| − | − | − | − | − | − | − | − | − | − | − | − | − |
| 10 | − | − | − | 3 | 5 | 2 | − | − | − | − | − | − |
| 1 | 1 | − | − | − | − | − | − | − | − | − | − | − |

第82表　給食管理指導施設数　　平成21年度

| 保健所 | 総数 | | 特定給食施設 | | | | その他の給食施設 | |
|---|---|---|---|---|---|---|---|---|
| | | | 1回100食以上又は1日250食以上 | | 1回300食以上又は1日750食以上 | | | |
| | 栄養管理指導延施設数 | 喫食者への栄養・運動指導（延人員） | 栄養管理指導延施設数 | 喫食者への栄養・運動指導（延人員） | 栄養管理指導延施設数 | 喫食者への栄養・運動指導（延人員） | 栄養管理指導延施設数 | 喫食者への栄養・運動指導（延人員） |
| 総数 | 246 | － | 107 | － | 37 | － | 102 | － |
| 大館 | 29 | － | 19 | － | 2 | － | 8 | － |
| 北秋田 | 13 | － | 7 | － | 4 | － | 2 | － |
| 能代 | 48 | － | 7 | － | 8 | － | 33 | － |
| 秋田市 | 21 | － | 13 | － | 8 | － | － | － |
| 秋田中央 | 17 | － | 8 | － | 1 | － | 8 | － |
| 由利本荘 | 35 | － | 15 | － | 3 | － | 17 | － |
| 大仙 | 39 | － | 9 | － | 8 | － | 22 | － |
| 横手 | 20 | － | 9 | － | 2 | － | 9 | － |
| 湯沢 | 24 | － | 20 | － | 1 | － | 3 | － |

（地域保健・健康増進事業報告）

第83表　栄養士免許交付数　　平成21年度

| 栄養士免許交付数 |
|---|
| 158 |

（衛生行政報告例）

第84表　調理師免許交付数　　平成21年度

| 指定養成施設卒業者 | 講習課程修了者 | 都道府県知事試験合格者 | 附則第3項による講習認定 |
|---|---|---|---|
| 107 | － | 152 | － |

（衛生行政報告例）

# 第　１２　章

# 環　境　衛　生

第85表　環境衛生監視員等の指導延施設数（施設の種類・保健所別）　平成21年度

| 区分 | 総数 | 営業関係施設 | | | | | | |
|---|---|---|---|---|---|---|---|---|
| | | 旅館等 | 興行場 | 公衆浴場 | 理容所 | 美容所 | クリーニング | 無店舗取次店 |
| 総数 | 1,154 | 186 | 3 | 89 | 158 | 226 | 59 | 9 |
| 大館 | 56 | 12 | － | 5 | 3 | － | － | － |
| 北秋田 | 20 | 7 | － | 4 | 1 | － | － | － |
| 能代 | 94 | 1 | － | 4 | 2 | － | － | － |
| 秋田市 | 452 | 14 | 1 | 21 | 132 | 194 | 24 | － |
| 秋田中央 | 62 | 18 | － | 7 | 3 | 8 | 4 | 8 |
| 由利本荘 | 99 | 35 | － | 10 | 1 | 6 | 3 | － |
| 大仙 | 210 | 88 | 2 | 22 | 5 | 9 | 19 | － |
| 横手 | 115 | 3 | － | 7 | 9 | 5 | 8 | － |
| 湯沢 | 46 | 8 | － | 9 | 2 | 4 | 1 | 1 |

| 区分 | 飲料水施設 | | | | | | |
|---|---|---|---|---|---|---|---|
| | 水道事業 | 簡易水道事業 | 水道用水供給事業 | 専用水道 | 簡易専用水道 | その他の水道 | 井戸等 |
| 総数 | － | 51 | － | 37 | 71 | 111 | 55 |
| 大館 | － | 11 | － | － | 2 | 11 | 8 |
| 北秋田 | － | － | － | － | － | 1 | 6 |
| 能代 | － | 17 | － | － | 1 | 50 | 17 |
| 秋田市 | － | － | － | 14 | － | 5 | － |
| 秋田中央 | － | 1 | － | － | 7 | 1 | － |
| 由利本荘 | － | － | － | 10 | 22 | 1 | － |
| 大仙 | － | 18 | － | 1 | 2 | 16 | 8 |
| 横手 | － | 2 | － | 8 | 35 | 22 | 8 |
| 湯沢 | － | 2 | － | 4 | 2 | 4 | 8 |

| 区分 | その他の施設 | | | | | | その他 |
|---|---|---|---|---|---|---|---|
| | 化製場 | 畜舎・家きん舎 | 火葬場 | 墓地・納骨堂 | 特定建築物 | 一般プール | |
| 総数 | 8 | 19 | － | － | 49 | 23 | － |
| 大館 | － | － | － | － | － | 4 | － |
| 北秋田 | 1 | － | － | － | － | － | － |
| 能代 | － | － | － | － | － | 2 | － |
| 秋田市 | 3 | 9 | － | － | 23 | 12 | － |
| 秋田中央 | － | － | － | － | 5 | － | － |
| 由利本荘 | 1 | 4 | － | － | 5 | 1 | － |
| 大仙 | 3 | 6 | － | － | 9 | 2 | － |
| 横手 | － | － | － | － | 7 | 1 | － |
| 湯沢 | － | － | － | － | － | 1 | － |

（地域保健・健康増進事業報告）

第86表　理容所施設数・従業理容師数・施設の行政処理件数（保健所・市町村別）

平成21年度

| 区分 | | 理容所 | | | |
|---|---|---|---|---|---|
| | | 施設数（年度末現在） | 従業理容師数（年度末現在） | 使用確認件数（年度中） | 閉鎖命令件数（年度中） |
| 総数 | | 2,773 | 3,826 | 36 | － |
| 保健所 | 大館 | － | － | － | － |
| | 北秋田 | 8 | 12 | － | － |
| | 能代 | 93 | 129 | 2 | － |
| | 秋田市 | 531 | 804 | 8 | － |
| | 秋田中央 | 239 | 323 | 1 | － |
| | 由利本荘 | 286 | 379 | 1 | － |
| | 大仙 | 188 | 245 | 5 | － |
| | 横手 | 353 | 450 | 5 | － |
| | 湯沢 | 184 | 246 | 2 | － |
| 市町村 | 能代市 | 124 | 192 | 2 | － |
| | 大館市 | 184 | 263 | 2 | － |
| | 鹿角市 | 99 | 152 | 1 | － |
| | 大仙市 | 305 | 385 | 6 | － |
| | 北秋田市 | 106 | 145 | － | － |
| | 小坂町 | 18 | 24 | － | － |
| | 羽後町 | 55 | 77 | 1 | － |

（総数は衛生行政報告例、保健所別は健康推進課調べ）

第87表　美容所施設数・従業美容師数・施設の行政処理件数（保健所別）

平成21年度

| 区分 | | 美容所 | | | |
|---|---|---|---|---|---|
| | | 施設数（年度末現在） | 従業美容師数（年度末現在） | 使用確認件数（年度中） | 閉鎖命令件数（年度中） |
| 総数 | | 3,142 | 4,574 | 65 | － |
| 保健所 | 大館 | － | － | － | － |
| | 北秋田 | 7 | 8 | － | － |
| | 能代 | 97 | 165 | － | － |
| | 秋田市 | 814 | 1,401 | 19 | － |
| | 秋田中央 | 287 | 355 | 5 | － |
| | 由利本荘 | 294 | 366 | 6 | － |
| | 大仙 | 154 | 206 | 9 | － |
| | 横手 | 314 | 454 | 4 | － |
| | 湯沢 | 184 | 203 | 4 | － |
| 市町村 | 能代市 | 215 | 331 | 1 | － |
| | 大館市 | 209 | 320 | 4 | － |
| | 鹿角市 | 92 | 120 | 3 | － |
| | 大仙市 | 286 | 412 | 9 | － |
| | 北秋田市 | 122 | 149 | － | － |
| | 小坂町 | 16 | 29 | － | － |
| | 羽後町 | 51 | 55 | 1 | － |

（総数は衛生行政報告例、保健所別は健康推進課調べ）

第88表　興行場数・施設の種類・施設の処分件数（保健所・市町村別）

平成21年度

| 区分 | | 常設の興行場数(年度末現在) | | | 営業許可件数(年度中) | | 営業廃止件数(年度中) | 処分件数(年度中) | |
|---|---|---|---|---|---|---|---|---|---|
| | | 映画館 | スポーツ施設 | その他の興行場 | 常設の興行場 | 仮設の興行場 | | 営業許可取消 | 営業停止 |
| 総数 | | 15 | 3 | 22 | 1 | － | 1 | － | － |
| 保健所 | 大館 | 1 | － | 2 | － | － | － | － | － |
| | 北秋田 | － | － | － | － | － | － | － | － |
| | 能代 | － | － | － | － | － | － | － | － |
| | 秋田市 | 7 | 1 | 5 | － | － | 1 | － | － |
| | 秋田中央 | － | － | 2 | － | － | － | － | － |
| | 由利本荘 | 1 | － | 1 | － | － | － | － | － |
| | 大仙 | － | － | 3 | － | － | － | － | － |
| | 横手 | 2 | － | 1 | － | － | － | － | － |
| | 湯沢 | － | 1 | 2 | － | － | － | － | － |
| 市町村 | 能代市 | 1 | － | 1 | － | － | － | － | － |
| | 大館市 | 2 | 1 | 1 | － | － | － | － | － |
| | 大仙市 | 1 | － | 4 | 1 | － | － | － | － |
| | 北秋田市 | － | － | － | － | － | － | － | － |
| | 羽後町 | － | － | － | － | － | － | － | － |

（総数は衛生行政報告例、保健所別は健康推進課調べ）

第89表　ホテル・旅館・簡易宿所・下宿営業の施設・客室数・処分件数（保健所・市町村別）

平成21年度

| 区分 | | ホテル営業（年度末現在） | | 旅館営業（年度末現在） | | 簡易宿所営業施設数（年度末現在） | 下宿営業施設数（年度末現在） | 営業許可件数（年度中） | 営業廃止件数（年度中） | 処分件数（年度中） | |
|---|---|---|---|---|---|---|---|---|---|---|---|
| | | 施設数 | 客室数 | 施設数 | 客室数 | | | | | 営業許可取消 | 営業停止 |
| 総数 | | 84 | 7,251 | 578 | 9,905 | 224 | 22 | 37 | 62 | － | － |
| 保健所 | 大館 | 5 | 281 | 60 | 1,401 | 12 | － | 2 | 3 | － | － |
| | 北秋田 | － | － | 1 | 6 | 1 | － | － | － | － | － |
| | 能代 | 1 | 20 | 29 | 403 | 20 | － | 1 | 1 | － | － |
| | 秋田市 | 29 | 3,841 | 62 | 978 | 18 | 11 | 5 | 20 | － | － |
| | 秋田中央 | 6 | 104 | 54 | 1,162 | 26 | 3 | 3 | 9 | － | － |
| | 由利本荘 | 6 | 356 | 64 | 764 | 31 | － | 4 | 3 | － | － |
| | 大仙 | 12 | 644 | 123 | 2,513 | 58 | － | 16 | 15 | － | － |
| | 横手 | 6 | 611 | 38 | 614 | 7 | 1 | 2 | 1 | － | － |
| | 湯沢 | 2 | 102 | 50 | 737 | 22 | － | 1 | 3 | － | － |
| 市町村 | 能代市 | 8 | 494 | 35 | 395 | 8 | 3 | 1 | － | － | － |
| | 大館市 | 6 | 729 | 32 | 629 | 6 | 3 | 2 | 5 | － | － |
| | 北秋田市 | 3 | 69 | 27 | 278 | 11 | 1 | － | 1 | － | － |
| | 羽後町 | － | － | 3 | 25 | 4 | － | － | 1 | － | － |

（総数は衛生行政報告例、保健所別は健康推進課調べ）

第90表　クリーニング師免許交付・取消件数・施設数・従業クリーニング師数・処分件数（保健所・市町村別）　平成21年度

| 区分 | | クリーニング師（年度中） | | クリーニング所 | | | | | 処分件数（年度中） | |
|---|---|---|---|---|---|---|---|---|---|---|
| | | 免許件数 | 免許取消件数 | 施設数（年度末現在） | 指定洗たく物を取り扱う施設数（再掲） | 取次所数（再掲） | 従業クリーニング師数（年度末現在） | 使用確認件数（年度中） | 措置命令 | 閉鎖停止命令 |
| 総数 | | 30 | 10 | 1,084 | 92 | 710 | 588 | 52 | － | － |
| 保健所 | 大館 | － | － | － | － | － | － | － | － | － |
| | 北秋田 | 1 | － | 1 | － | 1 | － | － | － | － |
| | 能代 | 19 | 10 | 9 | 17 | － | － | － | － | － |
| | 秋田市 | － | － | 309 | 11 | 203 | 168 | 9 | － | － |
| | 秋田中央 | 9 | － | 93 | 2 | 65 | 55 | 6 | － | － |
| | 由利本荘 | － | － | 115 | 29 | 86 | 54 | 3 | － | － |
| | 大仙 | － | － | 45 | － | 32 | 18 | 19 | － | － |
| | 横手 | － | － | 144 | 6 | 98 | 63 | 3 | － | － |
| | 湯沢 | 1 | － | 57 | － | 37 | 26 | 1 | － | － |
| 市町村 | 能代市 | － | － | 69 | 5 | 41 | 46 | 2 | － | － |
| | 大館市 | － | － | 74 | 1 | 43 | 71 | 5 | － | － |
| | 鹿角市 | － | － | 29 | － | 14 | 18 | 1 | － | － |
| | 大仙市 | － | － | 104 | 6 | 70 | 49 | 2 | － | － |
| | 北秋田市 | － | － | 27 | 9 | 18 | 13 | 1 | － | － |
| | 小坂町 | － | － | 2 | － | 2 | － | － | － | － |
| | 羽後町 | － | － | 6 | 6 | － | 7 | － | － | － |

（総数は衛生行政報告例、保健所別は健康推進課調べ）

第91表　公衆浴場数・処分件数（保健所・市町村別）　平成21年度

| 区分 | | 公衆浴場（年度末現在） | | | | | | | | 営業許可件数（年度中） | 営業廃止件数（年度中） | 処分件数（年度中） | |
|---|---|---|---|---|---|---|---|---|---|---|---|---|---|
| | | 公営 | | 私営 | | | | | | | | 営業許可取消 | 営業停止 |
| | | 普通浴場 | その他 | 普通浴場 | 個室付浴場 | ヘルスセンター | サウナ風呂 | スポーツ施設 | その他 | | | | |
| 総数 | | － | 73 | 13 | 11 | 19 | 6 | 11 | 199 | 16 | 22 | － | － |
| 保健所 | 大館 | － | 10 | 1 | － | － | － | － | 13 | － | － | － | － |
| | 北秋田 | － | － | － | － | － | － | － | 1 | 1 | 1 | － | － |
| | 能代 | － | 8 | － | － | 1 | － | － | 5 | － | － | － | － |
| | 秋田市 | － | － | 1 | 11 | 15 | 2 | 10 | 29 | － | 7 | － | － |
| | 秋田中央 | － | 7 | 1 | － | － | － | － | 20 | 1 | 1 | － | － |
| | 由利本荘 | － | 13 | 2 | － | － | － | － | 20 | 2 | 1 | － | － |
| | 大仙 | － | 2 | － | － | － | － | － | 26 | 2 | 3 | － | － |
| | 横手 | － | 11 | － | － | － | － | － | 14 | 2 | － | － | － |
| | 湯沢 | － | 12 | 1 | － | 2 | 1 | － | 20 | 3 | 3 | － | － |
| 市町村 | 能代市 | － | 4 | 2 | － | － | 1 | － | 5 | － | 1 | － | － |
| | 大館市 | － | 2 | 3 | － | － | 1 | － | 16 | 2 | 2 | － | － |
| | 大仙市 | － | － | － | － | 1 | 1 | 1 | 19 | 1 | 2 | － | － |
| | 北秋田市 | － | 3 | 2 | － | － | － | － | 10 | 2 | 1 | － | － |
| | 羽後町 | － | 1 | － | － | － | － | － | 1 | － | － | － | － |

（総数は衛生行政報告例、保健所別は健康推進課調べ）

第92表　製菓衛生師免許交付数　平成21年度

| 本年度中免許交付者数 | 本年度末現在免許交付者数 |
|---|---|
| 24 | 1,310 |

（衛生行政報告例）

第93表　墓地・火葬場・納骨堂数（保健所別）　　平成21年度

| 区　　分 | 墓　　地 | 火　葬　場 | 納　骨　堂 |
|---|---|---|---|
| 総　　数 | 13,233 | 28 | 21 |
| 大　　館 | 756 | 2 | 4 |
| 北　秋　田 | 198 | 2 | － |
| 能　　代 | 632 | 3 | 5 |
| 秋　田　市 | 1,050 | 2 | 2 |
| 秋田中央 | 604 | 3 | 4 |
| 由利本荘 | 1,567 | 7 | 1 |
| 大　　仙 | 5,412 | 5 | 4 |
| 横　　手 | 2,222 | 3 | 1 |
| 湯　　沢 | 792 | 1 | － |

（総数は衛生行政報告例、保健所別は健康推進課調べ）

第94表　埋葬及び火葬の死体・死胎数（保健所別）　　平成21年度

| 区　　分 | 総　　数 | | | 死　　体 | | | 死　　胎 | | | 改葬 | 無縁墳墓の改葬（再掲） |
|---|---|---|---|---|---|---|---|---|---|---|---|
| | 総　数 | 埋　葬 | 火　葬 | 総　数 | 埋　葬 | 火　葬 | 総　数 | 埋　葬 | 火　葬 | | |
| 総　　数 | 13,418 | 4 | 13,414 | 13,240 | 2 | 13,238 | 178 | 2 | 176 | 709 | － |
| 大　　館 | 1,666 | 2 | 1,664 | 1,649 | 1 | 1,648 | 17 | 1 | 16 | 194 | － |
| 北　秋　田 | 756 | 1 | 755 | 752 | － | 752 | 4 | 1 | 3 | 41 | － |
| 能　　代 | 1,645 | － | 1,645 | 1,636 | － | 1,636 | 9 | － | 9 | 35 | － |
| 秋　田　市 | 3,248 | － | 3,248 | 3,169 | － | 3,169 | 79 | － | 79 | 75 | － |
| 秋田中央 | 1,295 | － | 1,295 | 1,284 | － | 1,284 | 11 | － | 11 | 39 | － |
| 由利本荘 | 1,533 | － | 1,533 | 1,521 | － | 1,521 | 12 | － | 12 | 44 | － |
| 大　　仙 | 1,973 | 1 | 1,972 | 1,958 | 1 | 1,957 | 15 | － | 15 | 170 | － |
| 横　　手 | 204 | － | 204 | 186 | － | 186 | 18 | － | 18 | 74 | － |
| 湯　　沢 | 1,098 | － | 1,098 | 1,085 | － | 1,085 | 13 | － | 13 | 37 | － |

（総数は衛生行政報告例、保健所別は健康推進課調べ）

# 第　１３　章

# 研　修　等

第95表　保健所が企画した市町村の職員に対する研修（保健所別）　平成21年度

| 区分 | 総数 | | 保健計画の策定・地域診断 | | 母子保健 | | 健康増進 | | 介護予防・生活支援 | | 歯科保健 | |
|---|---|---|---|---|---|---|---|---|---|---|---|---|
| | 実施回数 | 参加延人員 | 実施回数 | 参加延人員 | 実施回数 | 参加延人員 | 実施回数 | 参加延人員 | 実施回数 | 参加延人員 | 実施回数 | 参加延人員 |
| 総数 | 61 | 1,079 | － | － | 7 | 6 | 19 | 224 | 1 | 12 | 10 | 296 |
| 大館 | 5 | 50 | － | － | － | － | － | － | 1 | 12 | 1 | 10 |
| 北秋田 | 4 | 42 | － | － | － | － | 2 | 5 | － | － | 1 | 18 |
| 能代 | 12 | 44 | － | － | 1 | 4 | 8 | 25 | － | － | － | － |
| 秋田中央 | 4 | 93 | － | － | － | － | － | － | － | － | － | － |
| 由利本荘 | 2 | 28 | － | － | － | － | 1 | 5 | － | － | 1 | 23 |
| 大仙 | 15 | 107 | － | － | 6 | 2 | 2 | 18 | － | － | 1 | 38 |
| 横手 | 5 | 340 | － | － | － | － | 3 | 141 | － | － | － | － |
| 湯沢 | 14 | 375 | － | － | － | － | 3 | 30 | － | － | 6 | 207 |

| 区分 | 感染症 | | | | | | 精神保健福祉 | | | | 難病 | |
|---|---|---|---|---|---|---|---|---|---|---|---|---|
| | | | (再掲)結核 | | (再掲)エイズ | | | | (再掲)ヘルパー養成 | | | |
| | 実施回数 | 参加延人員 | 実施回数 | 参加延人員 | 実施回数 | 参加延人員 | 実施回数 | 参加延人員 | 実施回数 | 参加延人員 | 実施回数 | 参加延人員 |
| 総数 | 4 | 126 | 2 | 112 | － | － | 12 | 288 | － | － | 2 | 30 |
| 大館 | 1 | 4 | － | － | － | － | － | － | － | － | 1 | 12 |
| 北秋田 | － | － | － | － | － | － | 1 | 19 | － | － | － | － |
| 能代 | － | － | － | － | － | － | 3 | 15 | － | － | － | － |
| 秋田中央 | － | － | － | － | － | － | 4 | 93 | － | － | － | － |
| 由利本荘 | － | － | － | － | － | － | － | － | － | － | － | － |
| 大仙 | 1 | 10 | － | － | － | － | 1 | 18 | － | － | 1 | 18 |
| 横手 | － | － | － | － | － | － | 1 | 132 | － | － | － | － |
| 湯沢 | 2 | 112 | 2 | 112 | － | － | 2 | 11 | － | － | － | － |

| 区分 | 介護保険 | | 健康危機管理 | | その他 | |
|---|---|---|---|---|---|---|
| | 実施回数 | 参加延人員 | 実施回数 | 参加延人員 | 実施回数 | 参加延人員 |
| 総数 | － | － | 4 | 15 | 2 | 82 |
| 大館 | － | － | 1 | 12 | － | － |
| 北秋田 | － | － | － | － | － | － |
| 能代 | － | － | － | － | － | － |
| 秋田中央 | － | － | － | － | － | － |
| 由利本荘 | － | － | － | － | － | － |
| 大仙 | － | － | 3 | 3 | － | － |
| 横手 | － | － | － | － | 1 | 67 |
| 湯沢 | － | － | － | － | 1 | 15 |

（地域保健・健康増進事業報告）

第96表　保健所職員による市町村への援助延人員

| 区分 | | 総数 | 大館 | 北秋田 | 能代 | 秋田中央 | 由利本荘 | 大仙 | 横手 | 湯沢 |
|---|---|---|---|---|---|---|---|---|---|---|
| 総数 | | 155 | － | 6 | 8 | － | 3 | 42 | 32 | 64 |
| 総数 | 医師 | 3 | － | 3 | － | － | － | － | － | － |
| | 保健師 | 55 | － | 3 | 6 | － | 3 | 16 | － | 27 |
| | 助産師 | － | － | － | － | － | － | － | － | － |
| | 歯科衛生士 | 93 | － | － | － | － | － | 25 | 32 | 36 |
| | 管理栄養士 | 4 | － | － | 2 | － | － | 1 | － | 1 |
| 母子保健 | 医師 | － | － | － | － | － | － | － | － | － |
| | 保健師 | 3 | － | － | － | － | 3 | － | － | － |
| | 助産師 | － | － | － | － | － | － | － | － | － |
| | 歯科衛生士 | － | － | － | － | － | － | － | － | － |
| | 管理栄養士 | － | － | － | － | － | － | － | － | － |
| 健康増進 | 医師 | － | － | － | － | － | － | － | － | － |
| | 保健師 | － | － | － | － | － | － | － | － | － |
| | 助産師 | － | － | － | － | － | － | － | － | － |
| | 歯科衛生士 | － | － | － | － | － | － | － | － | － |
| | 管理栄養士 | 4 | － | － | 2 | － | － | 1 | － | 1 |
| 介護予防生活支援 | 医師 | － | － | － | － | － | － | － | － | － |
| | 保健師 | － | － | － | － | － | － | － | － | － |
| | 助産師 | － | － | － | － | － | － | － | － | － |
| | 歯科衛生士 | 6 | － | － | － | － | － | 6 | － | － |
| | 管理栄養士 | － | － | － | － | － | － | － | － | － |
| 歯科保健 | 医師 | － | － | － | － | － | － | － | － | － |
| | 保健師 | 27 | － | － | － | － | － | － | － | 27 |
| | 助産師 | － | － | － | － | － | － | － | － | － |
| | 歯科衛生士 | 87 | － | － | － | － | － | 19 | 32 | 36 |
| | 管理栄養士 | － | － | － | － | － | － | － | － | － |
| 感染症 | 医師 | － | － | － | － | － | － | － | － | － |
| | 保健師 | 22 | － | － | 6 | － | － | 16 | － | － |
| | 助産師 | － | － | － | － | － | － | － | － | － |
| | 歯科衛生士 | － | － | － | － | － | － | － | － | － |
| | 管理栄養士 | － | － | － | － | － | － | － | － | － |

平成21年度

| 区分 | | 総数 | 大館 | 北秋田 | 能代 | 秋田中央 | 由利本荘 | 大仙 | 横手 | 湯沢 |
|---|---|---|---|---|---|---|---|---|---|---|
| 介護保険 | 医師 | 3 | － | 3 | － | － | － | － | － | － |
| | 保健師 | － | － | － | － | － | － | － | － | － |
| | 助産師 | － | － | － | － | － | － | － | － | － |
| | 歯科衛生士 | － | － | － | － | － | － | － | － | － |
| | 管理栄養士 | － | － | － | － | － | － | － | － | － |
| 健康危機管理 | 医師 | － | － | － | － | － | － | － | － | － |
| | 保健師 | － | － | － | － | － | － | － | － | － |
| | 助産師 | － | － | － | － | － | － | － | － | － |
| | 歯科衛生士 | － | － | － | － | － | － | － | － | － |
| | 管理栄養士 | － | － | － | － | － | － | － | － | － |
| 精神保健福祉 | 医師 | － | － | － | － | － | － | － | － | － |
| | 保健師 | 3 | － | 3 | － | － | － | － | － | － |
| | 助産師 | － | － | － | － | － | － | － | － | － |
| | 歯科衛生士 | － | － | － | － | － | － | － | － | － |
| | 管理栄養士 | － | － | － | － | － | － | － | － | － |
| その他 | 医師 | － | － | － | － | － | － | － | － | － |
| | 保健師 | － | － | － | － | － | － | － | － | － |
| | 助産師 | － | － | － | － | － | － | － | － | － |
| | 歯科衛生士 | － | － | － | － | － | － | － | － | － |
| | 管理栄養士 | － | － | － | － | － | － | － | － | － |

（地域保健・健康増進事業報告）

# 第　１４　章

# 医　療　施　設

第97表　医療施設数・率(人口10万対)(年次別)　　各年10月1日

| 区分 | | 病院 | | | | 一般診療所 | | | 歯科診療所 |
|---|---|---|---|---|---|---|---|---|---|
| | | 総数 | 精神病院 | 結核療養所 | 一般病院 | 総数 | 有床 | 無床 | |
| 施設数 | 平成10年 | 84 | 15 | − | 69 | 768 | 208 | 560 | 463 |
| | 11年 | 82 | 15 | − | 67 | 801 | 202 | 599 | 480 |
| | 12年 | 81 | 15 | − | 66 | 798 | 183 | 615 | 470 |
| | 13年 | 81 | 15 | − | 66 | 796 | 171 | 625 | 471 |
| | 14年 | 80 | 15 | − | 65 | 803 | 144 | 659 | 477 |
| | 15年 | 80 | 15 | − | 65 | 805 | 136 | 669 | 479 |
| | 16年 | 78 | 15 | − | 63 | 813 | 133 | 680 | 479 |
| | 17年 | 78 | 15 | − | 63 | 807 | 125 | 682 | 472 |
| | 18年 | 78 | 16 | − | 62 | 808 | 123 | 685 | 473 |
| | 19年 | 78 | 16 | − | 62 | 817 | 116 | 701 | 473 |
| | 20年 | 78 | 16 | − | 62 | 813 | 107 | 706 | 469 |
| | 21年 | 78 | 16 | − | 62 | 824 | 102 | 722 | 461 |
| 率・人口10万対 | 平成10年 | 7.1 | 1.2 | − | 5.8 | 63.9 | 17.3 | 46.6 | 38.6 |
| | 11年 | 6.9 | 1.3 | − | 5.6 | 63.9 | 15.7 | 48.2 | 39.6 |
| | 12年 | 6.8 | 1.3 | − | 5.5 | 67.1 | 15.4 | 51.7 | 39.5 |
| | 13年 | 6.8 | 1.3 | − | 5.6 | 67.2 | 14.4 | 52.8 | 39.8 |
| | 14年 | 6.8 | 1.3 | − | 5.5 | 68.3 | 12.2 | 56.0 | 40.6 |
| | 15年 | 6.9 | 1.3 | − | 5.6 | 69.0 | 11.7 | 57.3 | 41.0 |
| | 16年 | 6.7 | 1.3 | − | 5.4 | 70.1 | 11.5 | 58.7 | 41.3 |
| | 17年 | 6.8 | 1.3 | − | 5.5 | 70.4 | 10.9 | 59.4 | 41.2 |
| | 18年 | 6.9 | 1.4 | − | 5.5 | 71.3 | 10.8 | 60.4 | 41.7 |
| | 19年 | 7.0 | 1.4 | − | 5.5 | 72.9 | 10.3 | 62.5 | 42.2 |
| | 20年 | 7.0 | 1.4 | − | 5.6 | 73.4 | 9.7 | 63.7 | 42.3 |
| | 21年 | 7.1 | 1.5 | − | 5.7 | 75.2 | 9.3 | 65.9 | 42.1 |

(21年医療施設調査より)

第98表　病床数・率(人口10万対)(年次・病床種別)　　各年10月1日

| 区分 | | 総数 | 病院 | | | | | 一般診療所 | 歯科診療所 |
|---|---|---|---|---|---|---|---|---|---|
| | | | 総数 | 精神病床 | 結核病床 | 感染症病床 | 一般病床及び療養病床 | | |
| 施設数 | 平成10年 | 21,132 | 18,252 | 4,599 | 299 | 212 | 13,142 | 2,879 | 1 |
| | 11年 | 20,525 | 17,881 | 4,537 | 299 | 28 | 13,017 | 2,643 | 1 |
| | 12年 | 20,381 | 17,796 | 4,525 | 239 | 27 | 13,005 | 2,584 | 1 |
| | 13年 | 20,158 | 17,754 | 4,520 | 215 | 29 | 12,990 | 2,403 | 1 |
| | 14年 | 19,653 | 17,636 | 4,497 | 215 | 29 | 12,895 | 2,016 | 1 |
| | 15年 | 19,349 | 17,445 | 4,473 | 164 | 30 | 12,778 | 1,902 | 2 |
| | 16年 | 19,247 | 17,360 | 4,469 | 130 | 30 | 12,731 | 1,885 | 2 |
| | 17年 | 18,808 | 17,068 | 4,426 | 89 | 30 | 12,523 | 1,738 | 2 |
| | 18年 | 18,652 | 16,959 | 4,350 | 89 | 30 | 12,490 | 1,691 | 2 |
| | 19年 | 18,423 | 16,832 | 4,350 | 65 | 30 | 12,387 | 1,589 | 2 |
| | 20年 | 18,190 | 16,705 | 4,348 | 65 | 30 | 12,262 | 1,483 | 2 |
| | 21年 | 17,980 | 16,600 | 4,308 | 65 | 30 | 12,197 | 1,378 | 2 |
| 率・人口10万対 | 平成10年 | 1,759.4 | 1,519.7 | 382.9 | 24.9 | 17.7 | 1,094.3 | 239.7 | 0.1 |
| | 11年 | 1,716.2 | 1,495.1 | 379.3 | 25.0 | 2.3 | 1,088.4 | 221.0 | 0.1 |
| | 12年 | 1,713.9 | 1,496.5 | 380.7 | 20.1 | 2.3 | 1,093.5 | 217.3 | 0.1 |
| | 13年 | 1,702.6 | 1,499.5 | 381.8 | 18.2 | 2.4 | 1,097.1 | 203.0 | 0.1 |
| | 14年 | 1,671.2 | 1,499.7 | 382.4 | 18.3 | 2.5 | 1,096.5 | 171.4 | 0.1 |
| | 15年 | 1,658.0 | 1,494.9 | 383.3 | 14.1 | 2.6 | 1,094.9 | 163.0 | 0.2 |
| | 16年 | 1,660.6 | 1,497.8 | 385.6 | 11.2 | 2.6 | 1,098.4 | 162.6 | 0.2 |
| | 17年 | 1,641.9 | 1,490.0 | 386.4 | 7.8 | 2.6 | 1,093.2 | 151.7 | 0.2 |
| | 18年 | 1,644.8 | 1,495.5 | 383.6 | 7.8 | 2.6 | 1,101.4 | 149.1 | 0.2 |
| | 19年 | 1,643.4 | 1,501.5 | 388.0 | 5.8 | 2.7 | 1,105.0 | 141.7 | 0.2 |
| | 20年 | 1,641.7 | 1,507.7 | 392.4 | 5.9 | 2.7 | 1,106.7 | 133.8 | 0.2 |
| | 21年 | 1,640.5 | 1,514.6 | 393.1 | 5.9 | 2.7 | 1,112.8 | 125.7 | 0.2 |

(21年医療施設調査より)

第99表　医療施設数（病院）・病床数（開設主体・保健所別）　　平成21年12月31日現在

| 区分 | 総数 | | 国立 | | | | | | | | 県立 | |
|---|---|---|---|---|---|---|---|---|---|---|---|---|
| | | | 総数 | | 厚労省文科省 | | 労働福祉 | | その他 | | | |
| | 施設数 | 病床数 | 施設数 | 病床数 | 施設数 | 病床数 | 施設数 | 病床数 | 施設数 | 病床数 | 施設数 | 病床数 |
| 総数 | 77 | 16,537 | 3 | 1,200 | 2 | 950 | 1 | 250 | － | － | 3 | 546 |
| 大館 | 11 | 1,987 | 1 | 250 | － | － | 1 | 250 | － | － | － | － |
| 北秋田 | 3 | 595 | － | － | － | － | － | － | － | － | － | － |
| 能代 | 8 | 1,487 | － | － | － | － | － | － | － | － | － | － |
| 秋田市 | 26 | 5,734 | 1 | 610 | 1 | 610 | － | － | － | － | 2 | 246 |
| 秋田中央 | 4 | 796 | － | － | － | － | － | － | － | － | － | － |
| 由利本荘 | 8 | 1,989 | 1 | 340 | 1 | 340 | － | － | － | － | － | － |
| 大仙 | 8 | 1,756 | － | － | － | － | － | － | － | － | 1 | 300 |
| 横手 | 4 | 1,360 | － | － | － | － | － | － | － | － | － | － |
| 湯沢 | 5 | 833 | － | － | － | － | － | － | － | － | － | － |

| 区分 | 市町村 | | 日赤 | | 厚生連 | | 全国社会保険協会連合会 | | 医療法人 | | 会社 | |
|---|---|---|---|---|---|---|---|---|---|---|---|---|
| | 施設数 | 病床数 | 施設数 | 病床数 | 施設数 | 病床数 | 施設数 | 病床数 | 施設数 | 病床数 | 施設数 | 病床数 |
| 総数 | 11 | 2,549 | 1 | 496 | 9 | 3,996 | 1 | 167 | 44 | 6,969 | － | － |
| 大館 | 2 | 597 | － | － | 1 | 342 | － | － | 7 | 798 | － | － |
| 北秋田 | 1 | 252 | － | － | 1 | 199 | － | － | 1 | 144 | － | － |
| 能代 | － | － | － | － | 1 | 534 | 1 | 167 | 4 | 531 | － | － |
| 秋田市 | 1 | 458 | 1 | 496 | 1 | 479 | － | － | 19 | 3,318 | － | － |
| 秋田中央 | 1 | 180 | － | － | 1 | 196 | － | － | 2 | 420 | － | － |
| 由利本荘 | － | － | － | － | 1 | 712 | － | － | 5 | 787 | － | － |
| 大仙 | 3 | 498 | － | － | 1 | 568 | － | － | 3 | 390 | － | － |
| 横手 | 2 | 396 | － | － | 1 | 586 | － | － | 1 | 378 | － | － |
| 湯沢 | 1 | 168 | － | | 1 | 380 | － | － | 2 | 203 | － | － |

| 区分 | その他の法人 | | 個人 | |
|---|---|---|---|---|
| | 施設数 | 病床数 | 施設数 | 病床数 |
| 総数 | 4 | 559 | 1 | 55 |
| 大館 | － | － | － | － |
| 北秋田 | － | － | － | － |
| 能代 | 1 | 200 | 1 | 55 |
| 秋田市 | 1 | 127 | － | － |
| 秋田中央 | － | － | － | － |
| 由利本荘 | 1 | 150 | － | － |
| 大仙 | － | － | － | － |
| 横手 | － | － | － | － |
| 湯沢 | 1 | 82 | － | － |

第100表　病院の従事者数（２次医療圏別）　　平成21年10月1日現在

| 区分 | | 総数 | 医療圏別 | | | | | | | |
|---|---|---|---|---|---|---|---|---|---|---|
| | | | 大館・鹿角 | 北秋田 | 能代・山本 | 秋田周辺 | 由利本荘 | 大仙 | 横手 | 湯沢・雄勝 |
| 病院数 | | 78 | 11 | 4 | 8 | 30 | 8 | 8 | 4 | 5 |
| 医師 | 常勤 | 1310 | 111 | 20 | 85 | 665 | 127 | 116 | 136 | 50 |
| | 非常勤 | 328.7 | 26.8 | 8 | 9.5 | 204.2 | 22.7 | 24.2 | 21.5 | 11.8 |
| 歯科医師 | 常勤 | 24 | 6 | 2 | 1 | 4 | 4 | 3 | 1 | 3 |
| | 非常勤 | 16.1 | 0.6 | － | 0.2 | 13 | － | 0.5 | 0.8 | 1 |
| 薬剤師 | | 333.2 | 38.4 | 9 | 28.2 | 154.3 | 33.5 | 32.1 | 25.5 | 12.2 |
| 保健師 | | 66.9 | 3 | 2 | 11.4 | 10 | 23.6 | 3 | 10.9 | 3 |
| 助産師 | | 261.4 | 36 | 10 | 27.5 | 114.5 | 16.5 | 23.9 | 23 | 10 |
| 看護師 | | 6944.5 | 727.5 | 157 | 440 | 3069.2 | 761.6 | 771.2 | 730.2 | 287.8 |
| 准看護師 | | 1508.1 | 240.4 | 45.7 | 192.8 | 472.1 | 262.3 | 122.8 | 99.4 | 72.6 |
| 看護業務補助者 | | 1437 | 129.8 | 18.3 | 131.7 | 679.9 | 164.2 | 105.6 | 145 | 62.5 |
| 理学療法士（ＰＴ） | | 251.6 | 35 | 7 | 14 | 106 | 19 | 39.6 | 19 | 12 |
| 作業療法士（ＯＴ） | | 218.5 | 21.9 | 1 | 13 | 109.4 | 17.5 | 36.7 | 13 | 6 |
| 視能訓練士 | | 28.8 | 4 | － | 4 | 9.8 | 6 | 2 | 2 | 1 |
| 言語聴覚士 | | 46.3 | 6 | － | 4 | 22.3 | 2 | 7 | 4 | 1 |
| 義肢装具士 | | － | － | － | － | － | － | － | － | － |
| 歯科衛生士 | | 33.3 | 10.7 | 2 | 1 | 3.9 | 6 | 6.8 | 0.9 | 2 |
| 歯科技工士 | | 10.9 | 2.4 | 1 | 1 | 3 | 1 | 1 | － | 1.5 |
| 診療放射線技師 | | 332.7 | 41.6 | 11 | 28.7 | 142.3 | 33.1 | 35 | 28 | 13 |
| 診療Ｘ線技師 | | 1.6 | － | － | 1 | 0.6 | － | － | － | － |
| 臨床検査 | 臨床検査技師 | 519.1 | 58.9 | 15 | 48 | 223.7 | 51.5 | 53.8 | 46.9 | 21.3 |
| | 衛生検査技師 | 1 | 1 | － | － | － | － | － | － | － |
| 臨床工学技師 | | 90.6 | 3 | 2.6 | 5 | 51 | 6 | 11 | 8 | 4 |
| あん摩マッサージ指圧師 | | 12.5 | 4 | － | 2 | 1 | 1.5 | 3 | － | 1 |
| 柔道整復師 | | 1 | － | － | － | － | － | 1 | － | － |
| 管理栄養士 | | 131 | 21.7 | 4 | 12 | 49.8 | 16.5 | 14 | 8 | 5 |
| 栄養士 | | 73.9 | 11.7 | 3 | 6 | 32.2 | 11 | 3 | 3 | 4 |
| 精神保健福祉士 | | 70.4 | 5 | 1 | 3 | 33.4 | 9 | 7 | 10 | 2 |
| 社会福祉士 | | 25 | 4 | 1 | 2 | 13 | 4 | 1 | － | － |
| 介護福祉士 | | 326.9 | 65 | － | 46 | 156.9 | 31 | 28 | － | － |
| その他の技術員 | | 213 | 9 | 2 | 9 | 99.5 | 26.6 | 22.2 | 35.6 | 9.1 |
| 医療社会事業従事者 | | 61.8 | 9.6 | 3 | 3 | 26.1 | 1.8 | 8.3 | 8 | 2 |
| 事務職員 | | 1778.8 | 156.8 | 47.8 | 168 | 736.6 | 226.6 | 175.3 | 190.3 | 77.4 |
| その他の職員 | | 1005.6 | 92.5 | 21.5 | 132.2 | 345.2 | 128.8 | 92.7 | 112.5 | 80.2 |

# 第　１５　章

# 薬　　事

第101表　医薬品等営業許可・届出施設数(立入検査施行結果・営業種別)

| 区分 | | | 許可・届出施設数（年度末現在） | 立入検査施行施設数（年度中） | 違反発見施設数（年度中） | 違反発見件 | | | | | | |
|---|---|---|---|---|---|---|---|---|---|---|---|---|
| | | | | | | 無許可無届業 | 無承認品 | 不良品 | 不正表示品 | 虚偽・誇大広告等 | 毒劇薬の譲渡等 | 毒劇薬の貯蔵陳列 |
| 総数 | | | 4,119 | 574 | 74 | － | － | 1 | － | 2 | 1 | 8 |
| 医薬品 | 薬局 | | 522 | 171 | 43 | － | － | － | － | － | － | 8 |
| | 製造業 専業 | 大臣許可分 | － | － | － | － | － | － | － | － | － | － |
| | | 知事許可分 | 12 | 10 | － | － | － | － | － | － | － | － |
| | | 薬局 | 65 | 23 | 1 | － | － | － | － | － | － | － |
| | 製造業 販売 | 第1種 | － | － | － | － | － | － | － | － | － | － |
| | | 第2種 | 2 | 1 | － | － | － | － | － | － | － | － |
| | | 薬局 | 65 | 23 | － | － | － | － | － | － | － | － |
| | 一般販売業 | | 220 | 96 | 19 | － | － | － | － | 1 | － | － |
| | 卸売一般販売業 | | 95 | 37 | 3 | － | － | － | － | － | 1 | － |
| | 薬種商販売業 | | 1 | － | － | － | － | － | － | － | － | － |
| | 特例販売業 | | 78 | 6 | 1 | － | － | － | － | － | － | － |
| | 配置 | 販売業 | 126 | 1 | 1 | － | － | － | － | － | － | － |
| | | 従事者 | 380 | － | － | － | － | － | － | － | － | － |
| | 業務上取扱施設 | | － | － | － | － | － | － | － | － | － | － |
| 医薬部外品 | 製造業 | | 1 | 1 | － | － | － | － | － | － | － | － |
| | 製造販売業 | | 1 | 1 | － | － | － | － | － | － | － | － |
| | 販売業 | | － | － | － | － | － | － | － | － | － | － |
| | 業務上取扱施設 | | － | － | － | － | － | － | － | － | － | － |
| 化粧品 | 製造業 | | 3 | 3 | － | － | － | － | － | － | － | － |
| | 製造販売業 | | 4 | 3 | － | － | － | － | － | － | － | － |
| | 販売業 | | － | － | － | － | － | － | － | － | － | － |
| | 業務上取扱施設 | | － | － | － | － | － | － | － | － | － | － |
| 医療機器 | 製造業 | 大臣許可分 | － | － | － | － | － | － | － | － | － | － |
| | | 知事許可分 | 18 | 11 | 1 | － | － | 1 | － | － | － | － |
| | 修理業 | 大臣許可分 | － | － | － | － | － | － | － | － | － | － |
| | | 知事許可分 | 63 | 33 | － | － | － | － | － | － | － | － |
| | 販売 製造業 | 第1種 | 2 | 2 | － | － | － | － | － | － | － | － |
| | | 第2種 | 1 | 1 | － | － | － | － | － | － | － | － |
| | | 第3種 | 1 | － | － | － | － | － | － | － | － | － |
| | 販売業 | 高度管理医療機器等 | 441 | 84 | 4 | － | － | － | － | － | － | － |
| | | 管理医療機器 | 1,655 | 29 | 1 | － | － | － | － | 1 | － | － |
| | | 一般医療機器 | － | － | － | － | － | － | － | － | － | － |
| | 賃貸業 | 高度管理医療機器等 | 177 | 16 | － | － | － | － | － | － | － | － |
| | | 管理医療機器 | 186 | 22 | － | － | － | － | － | － | － | － |
| | | 一般医療機器 | － | － | － | － | － | － | － | － | － | － |
| | 業務上取扱施設 | | － | － | － | － | － | － | － | － | － | － |

(衛生行政報告例)

平成21年度

| 数（年度中） | | | | | | 処分件数（年度中） | | | | | 告発件数（年度中） |
|---|---|---|---|---|---|---|---|---|---|---|---|
| 処方せん医薬品の譲渡記録等 | 制限品目の販売 | 構造設備の不備 | 製造販売後安全管理の不備 | 品質管理の不備 | その他 | 許可取消・業務停止 | 改善命令等 | 検査命令等 | 廃棄等 | その他 | |
| 1 | － | 20 | － | － | 35 | － | － | － | － | 74 | － |
| － | － | 16 | － | － | 16 | － | － | － | － | 43 | － |
| － | － | － | － | － | － | － | － | － | － | － | － |
| － | － | － | － | － | － | － | － | － | － | － | － |
| － | － | 1 | － | － | － | － | － | － | － | 1 | － |
| － | － | － | － | － | － | － | － | － | － | － | － |
| － | － | － | － | － | － | － | － | － | － | － | － |
| － | － | － | － | － | － | － | － | － | － | － | － |
| － | － | 3 | － | － | 12 | － | － | － | － | 19 | － |
| 1 | － | － | － | － | 1 | － | － | － | － | 3 | － |
| － | － | － | － | － | － | － | － | － | － | － | － |
| － | － | － | － | － | 1 | － | － | － | － | 1 | － |
| － | － | － | － | － | 1 | － | － | － | － | 1 | － |
| － | － | － | － | － | － | － | － | － | － | － | － |
| － | － | － | － | － | － | － | － | － | － | － | － |
| － | － | － | － | － | － | － | － | － | － | － | － |
| － | － | － | － | － | － | － | － | － | － | － | － |
| － | － | － | － | － | － | － | － | － | － | － | － |
| － | － | － | － | － | － | － | － | － | － | － | － |
| － | － | － | － | － | － | － | － | － | － | － | － |
| － | － | － | － | － | － | － | － | － | － | － | － |
| － | － | － | － | － | － | － | － | － | － | － | － |
| － | － | － | － | － | － | － | － | － | － | － | － |
| － | － | － | － | － | － | － | － | － | － | － | － |
| － | － | － | － | － | － | － | － | － | － | － | － |
| － | － | － | － | － | － | － | － | － | － | － | － |
| － | － | － | － | － | － | － | － | － | － | － | － |
| － | － | － | － | － | － | － | － | － | － | － | － |
| － | － | － | － | － | － | － | － | － | － | － | － |
| － | － | － | － | － | － | － | － | － | － | － | － |
| － | － | － | － | － | － | － | － | － | － | － | － |
| － | － | － | － | － | － | － | － | － | － | － | － |
| － | － | － | － | － | － | － | － | － | － | － | － |
| － | － | － | － | － | － | － | － | － | － | － | － |
| － | － | － | － | － | － | － | － | － | － | － | － |
| － | － | － | － | － | － | － | － | － | － | － | － |
| － | － | － | － | － | － | － | － | － | － | － | － |
| － | － | － | － | － | － | － | － | － | － | － | － |
| － | － | － | － | － | － | － | － | － | － | － | － |
| － | － | － | － | － | － | － | － | － | － | － | － |
| － | － | － | － | － | － | － | － | － | － | － | － |
| － | － | － | － | － | － | － | － | － | － | － | － |
| － | － | － | － | － | － | － | － | － | － | － | － |
| － | － | － | － | － | － | － | － | － | － | － | － |
| － | － | － | － | － | － | － | － | － | － | － | － |
| － | － | － | － | － | － | － | － | － | － | － | － |
| － | － | － | － | － | － | － | － | － | － | － | － |
| － | － | － | － | － | － | － | － | － | － | － | － |
| － | － | － | － | － | － | － | － | － | － | － | － |
| － | － | － | － | － | － | － | － | － | － | － | － |
| － | － | － | － | － | － | － | － | － | － | － | － |
| － | － | － | － | － | － | － | － | － | － | － | － |
| － | － | － | － | － | － | － | － | － | － | － | － |
| － | － | － | － | － | － | － | － | － | － | － | － |
| － | － | － | － | － | － | － | － | － | － | － | － |
| － | － | － | － | － | － | － | － | － | － | － | － |
| － | － | － | － | － | － | － | － | － | － | － | － |
| － | － | － | － | － | － | － | － | － | － | － | － |
| － | － | － | － | － | － | － | － | － | － | － | － |

第102表　毒物劇物営業立入検査状況　　平成21年度

| 区分 | | 登録・届出・許可施設数(年度末現在) | 立入検査施行施設数(年度中) | 違反発見施設数(年度中) | 毒物劇物又は政令で定める毒物含有のものの収去疑いのある | 試験の結果毒物劇物又は政令で定める毒物含有物であったものの収去 | 無登録・無届・無許可施設発見件数 | 処分件数 | | | | 告発件数 |
|---|---|---|---|---|---|---|---|---|---|---|---|---|
| | | | | | | | | 登録・許可取消 | 業務停止 | 設備改善命令 | その他 | |
| 総数 | | 928 | 207 | 19 | － | － | － | － | － | － | － | － |
| 製造業 | 大臣登録分 | － | 4 | － | － | － | － | － | － | － | － | － |
| | 知事登録分 | 6 | 1 | － | － | － | － | － | － | － | － | － |
| 輸入業 | 大臣登録分 | － | － | － | － | － | － | － | － | － | － | － |
| | 知事登録分 | － | － | － | － | － | － | － | － | － | － | － |
| 一般販売業 | | 582 | 154 | 9 | － | － | － | － | － | － | － | － |
| 農業用品目販売業 | | 290 | 46 | 10 | － | － | － | － | － | － | － | － |
| 特定品目販売業 | | 35 | 2 | － | － | － | － | － | － | － | － | － |
| 電気めっき事業 | | 9 | － | － | － | － | － | － | － | － | － | － |
| 金属熱処理事業 | | － | － | － | － | － | － | － | － | － | － | － |
| 毒物劇物輸送事業 | | 6 | － | － | － | － | － | － | － | － | － | － |
| しろあり防除事業 | | － | － | － | － | － | － | － | － | － | － | － |
| 法第22条5項の者 | | － | － | － | － | － | － | － | － | － | － | － |
| 特定毒物研究者 | | 14 | － | － | － | － | － | － | － | － | － | － |

（衛生行政報告例）　　※特定毒物研究者は総数に含まれていない。

第103表　薬局・無薬局町村数(年次別)　　平成21年度

| 区分 | 薬局数 | | | 無薬局町村 |
|---|---|---|---|---|
| | 総数 | 開設者が自ら管理している薬局 | 開設者が自ら管理していない薬局 | |
| 平成9年度末 | 366 | 88 | 278 | 16 |
| 平成10年度末 | 401 | 77 | 324 | 16 |
| 平成11年度末 | 419 | 68 | 351 | 13 |
| 平成12年度末 | 419 | 68 | 351 | 13 |
| 平成13年度末 | 448 | 64 | 384 | 12 |
| 平成14年度末 | 448 | 64 | 384 | 12 |
| 平成15年度末 | 461 | 76 | 385 | 12 |
| 平成16年度末 | 465 | 131 | 334 | 11 |
| 平成17年度末 | 485 | 63 | 422 | 2 |
| 平成18年度末 | 508 | 64 | 444 | 2 |
| 平成19年度末 | 511 | 61 | 450 | 2 |
| 平成20年度末 | 517 | 65 | 452 | 3 |
| 平成21年度末 | 522 | 76 | 446 | 2 |

（衛生行政報告例）

# 平成 21 年　秋田県衛生統計年鑑

平成 23 年 3 月

発行者　秋　田　県　健　康　福　祉　部

〒010-8570　秋田市山王四丁目１－１
ＴＥＬ　(018) ８６０－１４２６