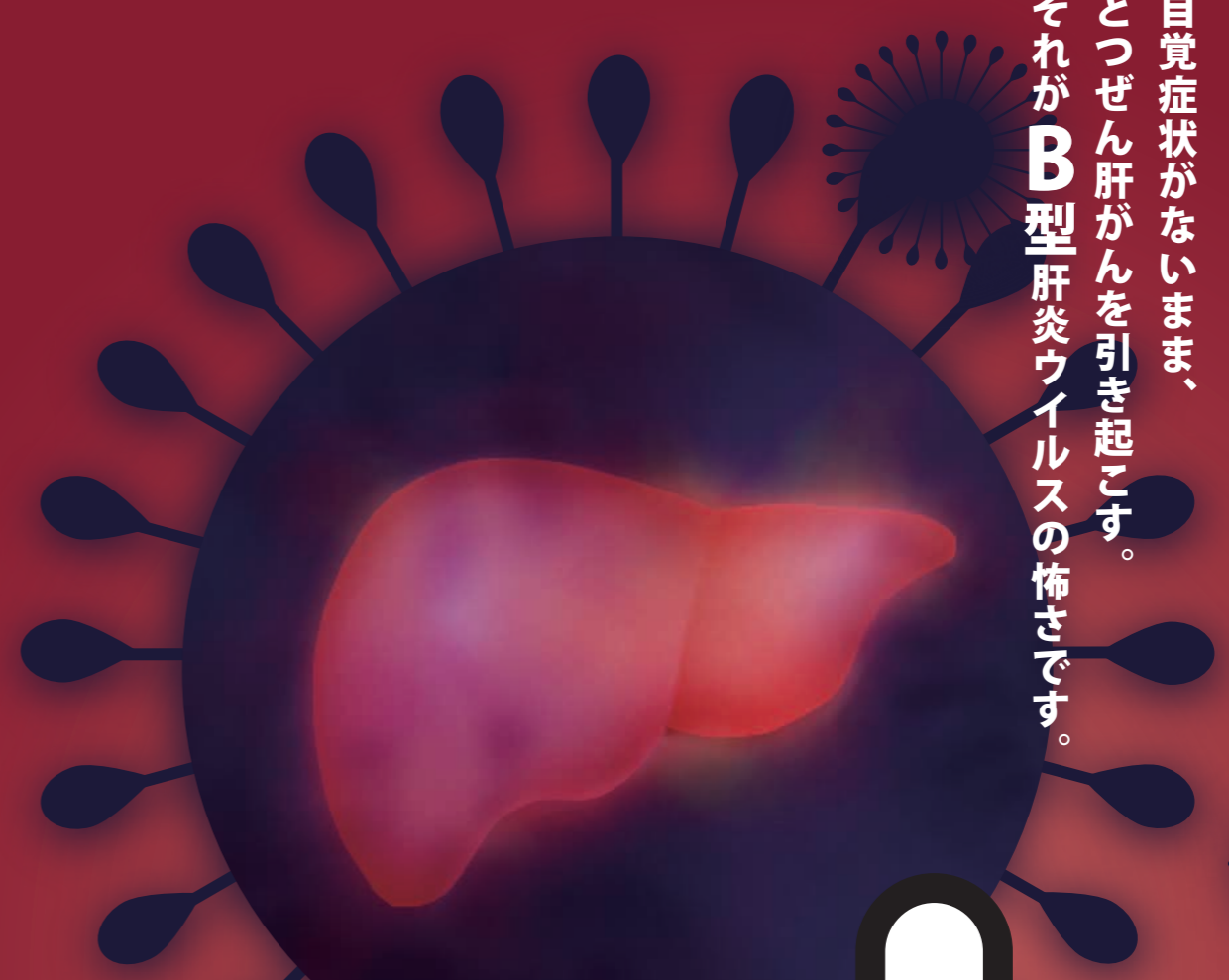


肝炎ウイルスは  
あなたをだまします。

自覚症状がないまま、  
とつぜん肝がんを引き起こす。  
それがB型肝炎ウイルスの怖さです。



命を守る方法が、ひとつ。

B型肝炎のこと、なんでもご相談ください。

エコー検査で  
何がわかるの？

症状がないのに  
どうして検査を受けるの？

生活で気を  
つけることは？

検査や治療の助成を  
受けられるの？

健康診断の肝臓の数値が  
正常でも、詳しく検査した方が  
いいってホントですか？

ワクチンは  
受けた方がいいの？



秋田県肝疾患相談・支援センターへお電話を 相談の受付は 平日の8:30~16:30です。

018-884-6297 秋田大学医学部附属病院

018-883-0506 市立秋田総合病院



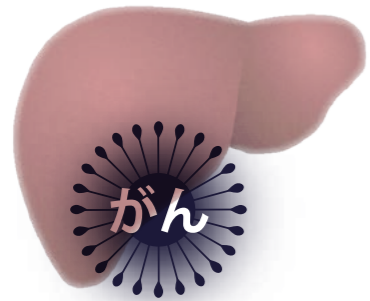
秋田県 秋田県保健・疾病対策課  
TEL 018-860-1424 FAX 018-860-3821

このリーフレットは、平成27年度厚生労働科学研究費補助金（肝炎等克服政策研究事業）効率的な肝炎ウイルス検査陽性者フォローアップシステムの構築のための研究（佐賀分科会）で作成されました。





**肝機能の数値が正常でも、  
突然がんになることがあります。**



「自覚症状がないから大丈夫」「肝機能の数値も正常だし」と言っている方が、知らないうちに肝がんになっていることがあります。B型肝炎ウイルスはあなたの体内で眠っているわけではありません。感染から長い年月がたって突然がんを引き起こす、油断のならないウイルスです。ひとたびがんができれば、急速に成長するので、半年ごとにエコー検査で肝臓を診ることを強くおすすめします。



**肝臓の内側を診れば、  
肝がんの早期発見につながります。**

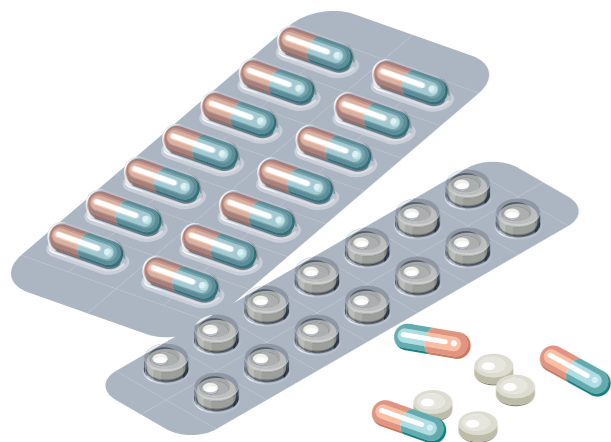


エコー検査は肝臓の状態を超音波で見る検査です。肝臓の中にがんができているのを見つけることができます。肝がんの初期は自覚症状がなく、肝機能の数値に異常が出にくいので、エコー検査が早期発見の鍵になります。

# 半年に一度 のエコー検査が、命を守ります。



**入院しないでB型肝炎ウイルスを  
おさえる飲み薬もできました。**



肝炎の薬は進歩しており、近年飲み続けるだけでB型肝炎ウイルスをおさえることができるようになりました。

入院の必要もないため、仕事を休むことなく治療できます。

※症状によっては入院して治療を受ける必要があります。



**検査には助成制度が利用できます。**



## 検査費用

- ①自治体等が実施した検査で陽性と判断された方の初回精密検査費用が助成されます。
- ②ウイルス性肝疾患で療養中の方の定期検査費用の一部が助成されます。(所得制限あり)

## 治療費用

ひと月10,000円または20,000円です。  
(世帯全員の市町村税(所得税)課税年額によります)

※いずれも県が指定した医療機関での診療が必要です。

[秋田県の肝炎対策](#)

[検索](#)

助成制度の詳細内容は、こちらまで [秋田県保健・疾病対策課](#) 018-860-1424