

県有施設行政コスト計算書について

平成14年度(平成13年度決算分)から財務分析手法の個別事業への取組として、主な県の施設及び試験研究機関等(以下「県有施設」という。)について企業会計手法に準じた行政コスト計算書(以下「県有施設行政コスト計算書」という。)を作成し、行政活動に充てた費用(コスト)等の状況を明らかにしています。

平成21年度(平成20年度決算分)は、33の県有施設について県有施設行政コスト計算書を作成しました。作成施設は県全体の一部の施設に過ぎませんが、積極的に財務状況を説明するため普通会計行政コスト計算書の参考資料として公表しています。

1 対象範囲

行政サービス提供のための施設運営に係る活動コスト(資産の増加や負債の減少につながる支出を除いた費用)を把握するものとし、人件費、物件費、委託費、扶助費、補助費等のほか、発生主義の考え方による減価償却費、職員の退職給与引当金を加えています。

2 作成対象施設

使用料等の収入があり、広く県民が利用する主な公の施設(市町村管理のものを除く。)及び試験研究機関等です。

(別表「H20年度県有施設行政コスト計算書作成対象施設・機関一覧」)

なお、使用料等収入が県の収入とならない施設及び高校、福祉厚生施設等は、除外しています。

3 作成主体

当該施設の長(指定管理者が施設の管理を行っている場合は、当該施設を所管する課長)です。

4 作成対象期間

平成20年4月1日から平成21年3月31日まで(平成20年度)で、同年4月1日から同年5月31日まで(出納整理期間)における出納については、同年3月31日(作成対象期間末日)までに終了したものとして処理しています。

5 県有施設行政コスト計算書作成方法

性質別区分	主な計上科目等
1 人にかかるコスト	作成対象となる県有施設(以下「作成施設」という。)の業務に携わる職員等に要したコスト
直接人件費	作成施設に勤務する職員、非常勤職員及び管理運営委託料中の人件費を計上
人件費 職員分	定数内職員の人件費(給料、各種手当、共済費)を決算額から計上
嘱託分	非常勤職員の人件費(報酬、社会保険料)
委託分	作成施設の管理運営等委託料のうち、契約書等に人件費として明確に区分されている場合「人件費相当額」
退職給与引当金	作成対象年度末に定数内職員が全員退職した場合に必要な退職金支給額の増加額。(「作成対象年度末所要額－作成対象前年度末所要額」で算出するため、マイナスとなる場合がある。)
間接人件費	県の本庁において作成施設に係る業務を担当している職員(産業技術総合研究センター等の総務・企画部門の職員を含む。)で、作成施設の業務の執務割合等により当該職員の人件費を按分(部次長級以上の職員及び臨時職員を除く。)
人件費	対象職員の作成施設の管理運営業務に対応した割合で按分した人件費
退職給与引当金	対象職員について「直接人件費」に記載する方法で積算し、按分した額
2 ものにかかるコスト	作成施設に係る本庁、産業技術総合研究センター等の執行経費(資産形成に当たる経費や負債の解消に当たる経費を除く。)も計上。複数の作成施設一括執行の場合は、施設規模等の合理的な方法で按分
物件費	作成施設の管理運営等に要した消耗品、旅費、光熱水費、備品購入費(資産形成に当たる支出額を除く。)及び臨時職員の賃金等
維持修繕費	建物、工作物(附属施設、附属設備)、備品等の維持修繕費(資産形成に当たる支出額を除く。)
減価償却費	建物、工作物(附属施設、附属設備)、備品等の使用による作成対象年度分の減価償却相当額(取得価格から定額法により算出)。土地を除く。
委託費	作成施設の管理運営等委託料のうち、契約書等に人件費として明確に区分されている場合「人件費相当額」を除いた額
3 移転的なコスト	作成施設から第三者を経由して行政サービスを提供する(第三者が直接のサービス提供者となり、県が間接的なサービス提供する形態)のための、負担金補助及び交付金、扶助費、繰出金。本庁等において複数施設を一括して支出している場合は、施設別に按分
4 その他のコスト	負債の解消や資産形成に当たる支出額(県債元金償還額、貸付金、投資及び出資金、積立金)を除く。
公債費(利子)	作成施設の建設等に要した資金(県債)の返済に係る支払利息
その他	不納引当金、過誤納還付金
A 行政コスト計(1~4)	作成対象年度の行政コストの総額
B 収入計	作成施設の運営に係る利用者等による収入のうち、県の歳入となった額
使用料、手数料等	県の収入額等のうち、資産、負債の増減目的以外の使用料、手数料、財産収入、諸収入、資産取得目的外の分担金及び負担金
国庫補助金等	資産取得目的外の国庫支出金、国庫補助金の戻入益等
C 純行政コスト(A-B)	行政コストのすべてが利用者負担により賄えないので、残った部分を一般的な税負担として表示

別表

平成21年度（平成20年度版）県有施設行政コスト計算書作成対象施設・機関一覧

平成20年度事務事業の執行実績分

施設数	所管部局	所管課	施設・機関名
1	知事公室	総合防災課	消防学校
2	総務企画部	人事課	自治研修所
3	学術国際部	科学技術課	健康環境センター
			(農林水産技術センター)
4			総合食品研究所
5			農業試験場
6			果樹試験場
7			畜産試験場
8			水産振興センター
9			森林技術センター
			(産業技術総合研究センター)
10			工業技術センター
11			高度技術研究所
12	健康福祉部	医務薬事課	衛生看護学院
13	生活環境文化部	県民文化政策課	県民会館
14			ゆとり生活創造センター
15	農林水産部	農林政策課	農業研修センター
16		農畜産振興課	花き種苗センター
17	建設交通部	都市計画課	小泉潟公園
18			中央公園
19			北欧の杜公園
20	教育庁	総務課	総合教育センター
21		生涯学習課	図書館
22			大館少年自然の家
23			保呂羽山少年自然の家
24			岩城少年自然の家
25			博物館
26			農業科学館
27			近代美術館
28		保健体育課	体育館
29			スケート場
30			野球場
31			スポーツ科学センター
32			総合プール
33			総合射撃場

平成20年度県有施設行政コスト計算書の状況

1 作成施設全体から見た行政コストの状況

※作成施設：消防学校、自治研修所、健康環境センター等主な県の公の施設及び試験研究機関等

33施設（別表のとおり）

（単位：千円、％）

区分	平成20年度	平成19年度	増減額	増減率
(1) 行政コスト (a) (人件費、運営経費及び公債費利子等に退職給与引当金、減価償却費を加えたコスト)	10,195,504	11,613,383	▲ 1,417,879	▲ 12.2
(2) 収入計 (b) (使用料・手数料、国庫支出金等利用者等の負担)	851,573	906,955	▲ 55,382	▲ 6.1
(3) 純行政コスト (c) (県民や国民からの一般的な税負担に依存するコスト)	9,343,931	10,706,428	▲ 1,362,497	▲ 12.7
・県民1人当たりの行政コスト(円)	9,113	10,270	▲ 1,157	▲ 11.3
・県民1人当たりの純行政コスト(円)	8,352	9,468	▲ 1,116	▲ 11.8
・行政コストに対し収入の割合 (b/a)	8.4	7.8	0.6	7.7
・行政コストに対し一般財源等依存率 (c/a)	91.6	92.2	▲ 0.6	▲ 0.7

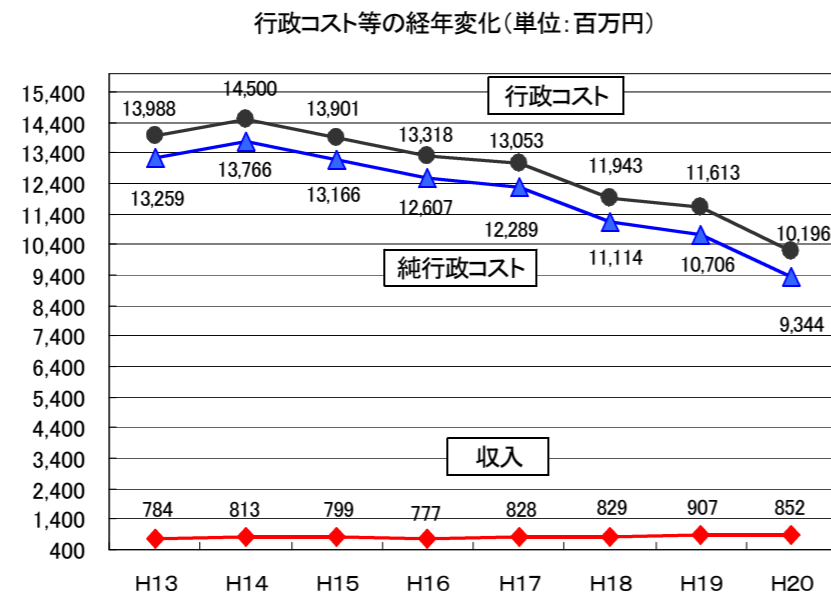
・資料1「施設区分別前年データ比較表」を参照

＜主な特徴＞

- 「行政コスト」は、予算のシーリングによる影響や指定管理者制度の導入に伴い、職員の人件費や管理運営経費の減により、減少しています。
- 「収入」は、使用料、手数料、国庫支出金等の減により、減少しています。
- 「純行政コスト」は、行政コストの減、収入の増により、減少しています。
- 「行政コスト」に対し、「収入」の割合は8.4％で、残り91.6％が一般財源等に依存し、広く県民等が負担していることとなります。

＜経年変化の状況＞

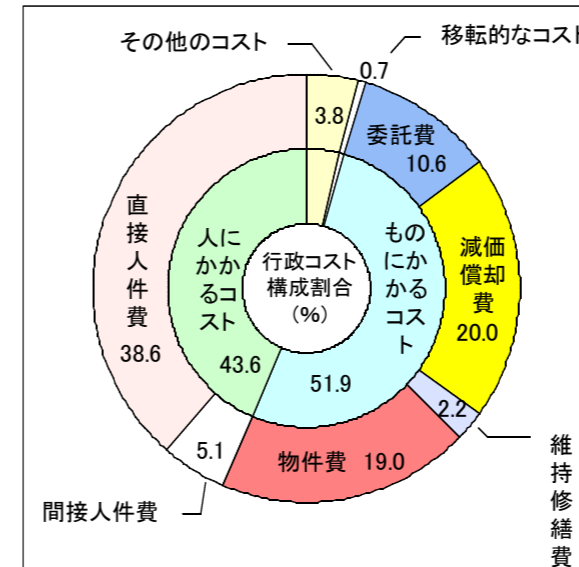
「行政コスト」、「純行政コスト」は、平成15年度以降、年々減少しています。



2 性質別コストの構成割合

- 作成施設全体で見るとコスト構成比は、「ものにかかるコスト」が最も多く(51.9%)、次いで「人にかかるコスト」(43.6%)、「その他のコスト」(3.8%)、「移転的なコスト」(0.7%)の順となっており、ものにかかるコストが行政コストの半分以上を占めています。
- 「ものにかかるコスト」に占める割合が高いのは、減価償却費(20.0%)及び物件費(19.0%)で、次いで委託費(10.6%)の順となっています。「人にかかるコスト」に占める割合が高いのは直接人件費(38.6%)です。

(「総括表」を参照)

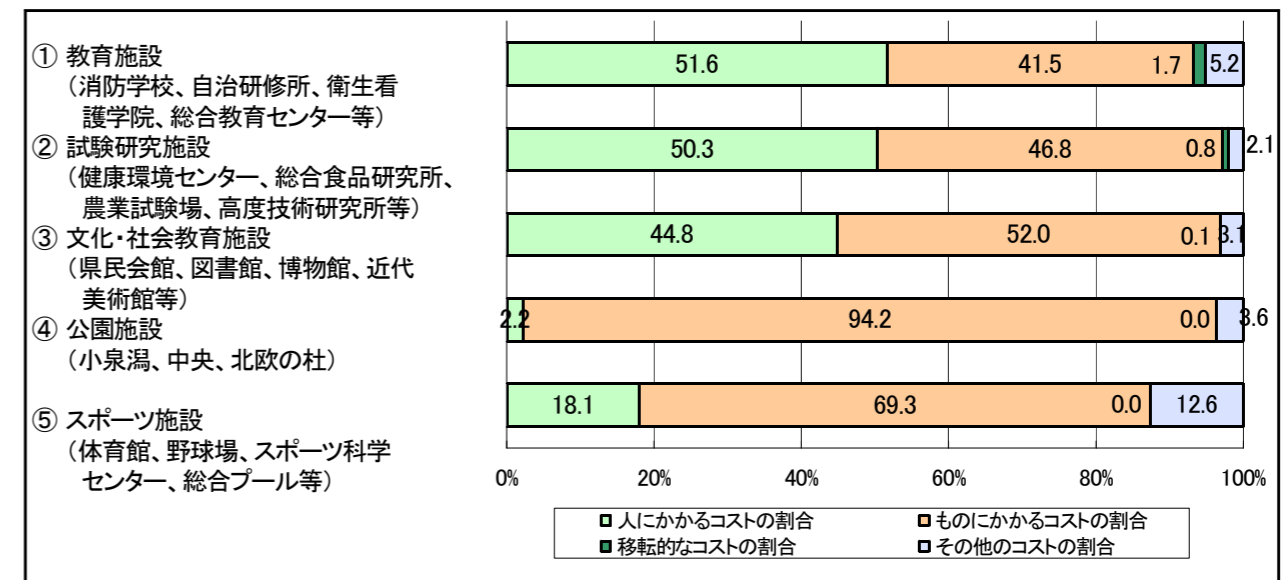


参考

- ・「人にかかるコスト(施設合計 44億円)の内訳」
直接人件費(39億円)、間接人件費(5億円)
- ・「ものにかかるコスト(施設合計 53億円)の内訳」
物件費(19億円)、維持修繕費(2億円)、減価償却費(21億円)、委託費(11億円)
- ・「移転的なコスト」は、支出先が直接のサービス提供者となり、県は間接的なサービス提供者となる支出(負担金補助及び交付金、扶助費、繰出金)
- ・「その他のコスト」は、施設の建設等に要した資金(県債)の返済に係る支払利子

3 「人・ものにかかるコスト等」の行政コスト構成割合(施設区分別)

※施設区分については、目的別に独自に設定しています。



- 「人にかかるコスト」の割合が高い施設は教育研修施設(51.6%)で、次いで試験研究施設(50.3%)、文化・社会教育施設(44.8%)の順となっています。
- 「ものにかかるコスト」の割合が高い施設は公園施設(94.2%)で、次いでスポーツ施設(69.3%)、文化・社会教育施設(52.0%)の順となっています。

(資料2「施設区分別行政コスト構成割合」を参照)

平成20年度 県有施設行政コスト計算書「総括表」

(平成20年4月1日から平成21年3月31日まで)

(単位:千円)

区分	I 人にかかるコスト									II ものにかかるコスト					III 移転的なコスト	IV その他のコスト			A 行政コスト計(I~IV)	(参考) 県民1人当たりの行政コスト(単位:円)	B 収入計			C 純行政コスト(A)-(B)	(参考) 県民1人当たりの純行政コスト(単位:円)
	直接人件費			間接人件費			物件費	維持修繕費	減価償却費	委託費	公債費	その他	使用料、手数料等	国庫補助金等											
内容	定数内職員の人件費	人件費職員分	嘱託分	委託分	退職給与引当金	退職給与引当金									所管課の職員等の施設の管理運営に係る人件費	同左職員に係る退職給与引当金	施設の管理運営等に要する消耗品代や光熱水費等	建物、工作物、備品等の維持修繕費(資産形成相当額は除外)	建物、備品等の使用による当年度分相当減価償却額	施設の管理運営等のための委託料のうち人件費相当分を除いた額	施設が第三者を経由して行政サービスを提供したときに、県(施設)から負担金、補助金、助成金等の形で支出するもの。	施設の建設等に要した資金の返済に係る支払利息	その他の費用(不納引当金)	施設の利用等による収入額のうち当年度に相当する額	施設の利用等による収入額のうち当年度に相当する額
							消防学校	84,178	81,566	23,869	9,130	0	48,566	2,612											
自治研修所	25,090	4,506	75,029	5,039	0	▲75,561	20,584	16,733	3,851	98,978	26,349	620	32,146	39,862	905	9,407	9,407	0	134,381	120	7,583	7,583	0	126,798	113
健康環境センター	215,851	212,452	291,409	3,260	0	▲82,218	3,399	3,980	▲582	250,065	117,237	2,442	87,202	43,185	34,116	180	180	0	500,212	447	19,508	19,508	0	480,704	429
総合食品研究所	309,895	260,790	246,464	8,018	15,926	▲9,619	49,105	61,298	▲12,193	242,089	127,602	9,118	89,187	16,182	907	22,399	22,399	0	575,289	514	101,355	92,581	8,774	473,935	423
農業試験場	355,506	305,447	407,992	17,419	11,692	▲131,655	50,059	61,333	▲11,273	596,591	201,524	17,540	350,704	26,823	4,331	74,820	74,820	0	1,031,249	921	118,648	85,332	33,316	912,601	815
果樹試験場	324,755	276,635	239,014	1,900	0	35,720	48,121	60,146	▲12,025	107,094	72,178	6,766	24,512	3,638	117	0	0	0	431,967	386	29,855	29,659	196	402,112	359
畜産試験場	439,213	390,754	412,321	3,491	14,390	▲39,447	48,458	60,541	▲12,083	231,219	152,904	15,029	57,069	6,217	190	0	0	0	670,622	599	119,932	119,932	0	550,690	492
水産振興センター	182,397	133,733	281,253	12,499	6,821	▲166,840	48,664	60,782	▲12,118	197,853	88,647	32,793	70,758	5,655	1,277	0	0	0	381,527	341	23,346	21,132	2,214	358,181	320
森林技術センター	200,690	152,466	149,560	0	0	2,906	48,223	60,266	▲12,043	95,759	54,277	3,270	24,412	13,800	159	0	0	0	296,607	265	11,016	11,016	0	285,592	255
工業技術センター	250,223	171,741	165,637	10,378	8,400	▲12,673	78,482	76,247	2,235	257,500	78,953	9,723	132,045	36,779	603	0	0	0	508,327	454	49,542	33,040	16,502	458,785	410
高度技術研究所	237,879	159,397	169,487	9,573	9,417	▲29,081	78,482	76,247	2,235	359,280	137,055	12,552	166,827	42,846	687	6,191	6,191	0	604,037	539	60,449	53,409	7,040	543,588	485
衛生看護学院	157,093	156,868	204,973	13,928	0	▲62,034	226	505	▲279	99,837	50,397	0	36,992	12,448	432	23,899	23,899	0	281,261	251	17,773	17,773	0	263,488	235
県民会館	31,764	30,300	0	0	30,300	0	1,464	1,184	280	87,698	0	0	13,965	73,733	0	7,406	7,406	0	126,869	113	32,678	32,678	0	94,191	84
ゆとり生活創造センター	36,903	33,011	0	0	33,011	0	3,892	3,665	226	98,818	0	0	64,227	34,591	0	255	255	0	135,975	121	7,933	7,933	0	128,042	114
農業研修センター	54,092	54,409	72,705	1,766	5,855	▲25,917	▲317	413	▲730	95,763	19,137	1,283	25,619	49,725	22,250	0	0	0	172,106	153	12,843	12,843	0	159,262	142
花き種苗センター	142,061	141,519	105,063	5,169	8,015	23,273	541	462	80	139,903	87,896	5,950	37,792	8,264	202	21,948	21,948	0	304,113	271	57,041	57,041	0	247,073	220
小泉湧公園	1,556	0	0	0	0	0	1,556	1,487	69	67,165	341	13,085	3,193	50,546	0	1,424	1,424	0	70,146	62	1,219	1,011	208	68,927	61
中央公園	8,276	0	0	0	0	0	8,276	7,909	368	301,705	1,812	8,907	73,191	217,795	0	5,961	5,961	0	315,943	282	40,468	30,688	9,781	275,475	246
北欧の杜公園	1,694	0	0	0	0	0	1,694	1,619	75	124,443	370	6,623	28,272	89,179	0	11,615	11,615	0	137,752	123	9,476	8,266	1,210	128,276	114
総合教育センター	411,901	410,904	388,010	27,473	0	▲4,579	998	804	193	206,735	71,774	6,898	76,605	51,457	141	11,654	11,654	0	630,431	563	3,785	3,785	0	626,646	560
図書館	225,849	219,567	184,254	24,881	0	10,432	6,282	4,868	1,414	251,647	122,341	12,536	83,699	33,071	167	10,231	10,231	0	487,894	436	717	717	0	487,177	435
大館少年自然の家	79,203	76,163	64,333	6,352	0	5,479	3,040	3,060	▲20	22,236	8,550	1,337	7,867	4,481	47	0	0	0	101,486	90	128	128	0	101,359	90
保呂羽山少年自然の家	74,693	71,653	67,562	6,268	1,780	▲3,957	3,040	3,060	▲20	26,334	12,858	1,375	10,495	1,607	44	0	0	0	101,070	90	111	111	0	100,959	90
岩城少年自然の家	79,491	76,451	65,871	6,423	2,844	1,313	3,040	3,060	▲20	35,499	12,565	4,184	15,671	3,079	44	335	335	0	115,369	103	101	101	0	115,268	103
博物館	164,365	161,623	185,698	38,141	0	▲62,216	2,741	2,769	▲28	167,638	58,427	10,991	74,508	23,711	77	26,936	26,936	0	359,015	320	3,558	3,558	0	355,457	317
農業科学館	80,929	79,359	62,296	13,350	0	3,713	1,569	1,597	▲28	87,355	19,540	2,550	49,940	15,326	7	2,697	2,697	0	170,988	152	603	603	0	170,385	152
近代美術館	90,533	88,568	96,030	27,951	0	▲35,413	1,965	1,993	▲28	250,771	59,072	24,798	85,016	81,885	812	0	0	0	342,117	305	7,879	6,485	1,393	334,238	298
体育館	11,595	11,595	0	0	11,595	0	0	0	0	66,324	27,904	1,578	30,482	6,361	25	0	0	0	77,944	69	10,808	10,808	0	67,136	60
スケート場	1,927	1,927	0	0	1,927	0	0	0	0	73,639	45,753	1,978	17,313	8,596	52	10,765	10,765	0	86,383	77	35,234	35,234	0	51,149	45
野球場	5,010	5,010	0	0	5,010	0	0	0	0	133,345	28,741	764	88,975	14,866	0	27,813	27,813	0	166,169	148	8,185	8,185	0	157,983	141
スポーツ科学センター	134,189	134,189	115,429	5,760	0	13,000	0	0	0	66,272	36,687	3,720	18,086	7,778	142	404	404	0	201,007	179	4,456	4,456	0	196,551	175
総合プール	26,534	26,534	0	0	26,534	0	0	0	0	323,443	176,161	1,232	132,431	13,618	0	78,591	78,591	0	428,568	383	23,932	23,932	0	404,636	361
総合射撃場	2,688	2,688	0	0	2,688	0	0	0	0	35,732	6,315	54	12,204	17,158	17	9,379	9,379	0	47,817	42	362	362	0	47,454	42
合計	4,448,024	3,931,826	4,074,260	258,170	196,204	▲596,808	516,198	577,500	▲61,301	5,286,897	1,939,033	225,354	2,040,553	1,081,957	68,072	392,511	392,511	0	10,195,504	9,113	851,573	770,939	80,634	9,343,931	8,352
(行政コストに対する構成割合)%	43.6	38.6	40.0	2.5	1.9	▲5.9	5.1	5.7	▲0.6	51.9	19.0	2.2	20.0	10.6	0.7	3.8	3.8	0	100.0	-	8.4	7.6	0.8	91.6	-
平成19年度(33施設分)	5,576,608	4,733,578	4,494,338	250,373	233,765	▲244,913	843,021	613,573	229,435	5,543,319	2,056,108	236,955	2,049,855	1,200,354	83,649	409,772	409,772	0	11,613,383	10,270	906,955	779,269	127,683	10,706,428	9,468
前年増減額	▲1,128,584	▲801,752	▲420,078	7,797	▲37,561	▲351,895	▲326,823	▲36,073	▲290,736	▲256,422	▲117,075	▲11,601	▲9,302	▲118,397	▲15,577	▲17,261	▲17,261	0	▲1,417,879	▲1,157	▲55,382	▲8,330	▲47,049	▲1,362,497	▲1,116
増減率(%)	▲20.2	▲16.9	▲9.3	3.1	▲16.1	143.7	▲38.8	▲5.9	▲126.7	▲4.6	▲5.7	▲4.9	▲0.5	▲9.9	▲18.6	▲4.2	▲4.2	0	▲12.2	▲11.3	▲6.1	▲1.1	▲36.8	▲12.7	▲11.8

・作成対象施設(33施設) 秋田県の人口 H21.3.31現在 1,118,735人、H20.3.31現在 1,130,823人「住民基本台帳に基づく秋田県の人口」
 ・表示単位未満を端数処理しているので、表内計算で一致しない場合があります。

(資料1)

「県有施設行政コスト計算書 施設区分別前年データ比較表」

(単位:千円、%)

施設・機関名	行政コスト計 ①				収入計 ②				純行政コスト計 (①-②)			
	(H20)	(H19)	増減	増減率	(H20)	(H19)	増減	増減率	(H20)	(H19)	増減	増減率
① 教育研修施設												
消防学校	200,865	236,666	▲ 35,801	▲ 15.1	31,050	28,128	2,922	10.4	169,815	208,538	▲ 38,723	▲ 18.6
自治研修所	134,381	245,473	▲ 111,092	▲ 45.3	7,583	5,667	1,916	33.8	126,798	239,806	▲ 113,008	▲ 47.1
衛生看護学院	281,261	361,670	▲ 80,409	▲ 22.2	17,773	22,829	▲ 5,056	▲ 22.1	263,488	338,840	▲ 75,352	▲ 22.2
農業研修センター	172,106	223,375	▲ 51,269	▲ 23.0	12,843	14,332	▲ 1,489	▲ 10.4	159,262	209,042	▲ 49,780	▲ 23.8
総合教育センター	630,431	668,671	▲ 38,240	▲ 5.7	3,785	4,321	▲ 536	▲ 12.4	626,646	664,349	▲ 37,703	▲ 5.7
小計	1,419,044	1,735,855	▲ 316,811	▲ 18.3	73,034	75,277	▲ 2,243	▲ 3.0	1,346,009	1,660,575	▲ 314,566	▲ 18.9
② 試験研究施設												
健康環境センター	500,212	623,194	▲ 122,982	▲ 19.7	19,508	18,101	1,407	7.8	480,704	605,093	▲ 124,389	▲ 20.6
総合食品研究所	575,289	656,561	▲ 81,272	▲ 12.4	101,355	90,831	10,524	11.6	473,935	565,729	▲ 91,794	▲ 16.2
農業試験場	1,031,249	1,017,357	13,892	1.4	118,648	99,251	19,397	19.5	912,601	918,105	▲ 5,504	▲ 0.6
果樹試験場	431,967	373,551	58,416	15.6	29,855	27,813	2,042	7.3	402,112	345,737	56,375	16.3
畜産試験場	670,622	831,509	▲ 160,887	▲ 19.3	119,932	129,587	▲ 9,655	▲ 7.5	550,690	701,921	▲ 151,231	▲ 21.5
水産振興センター	381,527	753,157	▲ 371,630	▲ 49.3	23,346	44,568	▲ 21,222	▲ 47.6	358,181	708,588	▲ 350,407	▲ 49.5
森林技術センター	296,607	350,540	▲ 53,933	▲ 15.4	11,016	9,344	1,672	17.9	285,592	341,196	▲ 55,604	▲ 16.3
工業技術センター	508,327	510,997	▲ 2,670	▲ 0.5	49,542	52,495	▲ 2,953	▲ 5.6	458,785	458,501	284	0.1
高度技術研究所	604,037	724,035	▲ 119,998	▲ 16.6	60,449	56,871	3,578	6.3	543,588	667,163	▲ 123,575	▲ 18.5
小計	4,999,837	5,840,901	▲ 841,064	▲ 14.4	533,651	528,861	4,790	0.9	4,466,188	5,312,033	▲ 845,845	▲ 15.9
③ 文化・社会教育施設												
県民会館	126,869	157,095	▲ 30,226	▲ 19.2	32,678	43,791	▲ 11,113	▲ 25.4	94,191	113,303	▲ 19,112	▲ 16.9
ゆとり生活創造センター	135,975	132,872	3,103	2.3	7,933	7,207	726	10.1	128,042	125,664	2,378	1.9
花き種苗センター	304,113	281,581	22,532	8.0	57,041	57,748	▲ 707	▲ 1.2	247,073	223,832	23,241	10.4
図書館	487,894	531,403	▲ 43,509	▲ 8.2	717	661	56	8.5	487,177	530,742	▲ 43,565	▲ 8.2
大館少年自然の家	101,486	103,852	▲ 2,366	▲ 2.3	128	126	2	1.6	101,359	103,726	▲ 2,367	▲ 2.3
保呂羽山少年自然の家	101,070	153,693	▲ 52,623	▲ 34.2	111	421	▲ 310	▲ 73.6	100,959	153,272	▲ 52,313	▲ 34.1
岩城少年自然の家	115,369	123,273	▲ 7,904	▲ 6.4	101	524	▲ 423	▲ 80.7	115,268	122,749	▲ 7,481	▲ 6.1
博物館	359,015	460,480	▲ 101,465	▲ 22.0	3,558	3,274	284	8.7	355,457	457,205	▲ 101,748	▲ 22.3
農業科学館	170,988	186,066	▲ 15,078	▲ 8.1	603	703	▲ 100	▲ 14.2	170,385	185,363	▲ 14,978	▲ 8.1
近代美術館	342,117	399,098	▲ 56,981	▲ 14.3	7,879	11,200	▲ 3,321	▲ 29.7	334,238	387,898	▲ 53,660	▲ 13.8
小計	2,244,896	2,529,413	▲ 284,517	▲ 11.2	110,749	125,655	▲ 14,906	▲ 11.9	2,134,149	2,403,754	▲ 269,605	▲ 11.2
④ 公園施設												
小泉湧公園	70,146	61,879	8,267	13.4	1,219	3,177	▲ 1,958	▲ 61.6	68,927	58,702	10,225	17.4
中央公園	315,943	324,638	▲ 8,695	▲ 2.7	40,468	73,543	▲ 33,075	▲ 45.0	275,475	251,094	24,381	9.7
北欧の杜公園	137,752	132,486	5,266	4.0	9,476	22,232	▲ 12,756	▲ 57.4	128,276	110,253	18,023	16.3
小計	523,841	519,003	4,838	0.9	51,163	98,952	▲ 47,789	▲ 48.3	472,678	420,049	52,629	12.5
⑤ スポーツ施設												
体育館	77,944	91,237	▲ 13,293	▲ 14.6	10,808	10,096	712	7.1	67,136	81,141	▲ 14,005	▲ 17.3
スケート場	86,383	81,069	5,314	6.6	35,234	29,450	5,784	19.6	51,149	51,618	▲ 469	▲ 0.9
野球場	166,169	164,896	1,273	0.8	8,185	5,770	2,415	41.9	157,983	159,126	▲ 1,143	▲ 0.7
スポーツ科学センター	201,007	166,734	34,273	20.6	4,456	4,456	0	0.0	196,551	162,278	34,273	21.1
総合プール	428,568	435,641	▲ 7,073	▲ 1.6	23,932	19,687	4,245	21.6	404,636	415,953	▲ 11,317	▲ 2.7
総合射撃場	47,817	48,634	▲ 817	▲ 1.7	362	8,751	▲ 8,389	▲ 95.9	47,454	39,883	7,571	19.0
小計	1,007,888	988,211	19,677	2.0	82,977	78,210	4,767	6.1	924,909	909,999	14,910	1.6
33 施設合計	10,195,504	11,613,383	▲ 1,417,879	▲ 12.2	851,573	906,955	▲ 55,382	▲ 6.1	9,343,931	10,706,428	▲ 1,362,497	▲ 12.7

県民1人当たりのコスト等(円)	9,113	10,270	1,157	11.3	761	802	41	5.1	8,352	9,468	1,116	11.8
行政コストに対する収入の割合(%)					8.4	7.8	0.6	7.7				
行政コストに対する一般財源等依存率(%)									91.6	92.2	▲ 0.6	▲ 0.7

※ 表示単位未満を端数処理しているため、表内計算が一致しない場合がある。

※ 秋田県の人口は「住民基本台帳に基づく県人口」:

H21.3.31 1,118,735 人 H20.3.31 1,130,823 人

「施設区分別行政コスト構成割合」

(単位:千円)

(単位:%)

施設区分別	I 人にかかる コスト	II ものにかかる コスト	III 移転的な コスト	IV その他の コスト	A 行政コスト 計 (I~IV)	B 収入計		C 純行政 コスト (A)-(B)	行政コスト構成割合(計100%)				収入の 割合 (B/A)	利用者 負担率 (①/A)	一般財源 等依存率 (C/A)	
						① 使用 料、手数料 等	② 国庫 補助金等		人にかかる コストの割 合 (I/A)	ものにかか るコストの 割合 (II/A)	移転的なコ ストの割合 (III/A)	その他のコ ストの割合 (IV/A)				
①教育研修施設																
消防学校	84,178	88,166	321	28,201	200,865	31,050	31,050	0	169,815	41.9	43.9	0.2	14.0	15.5	15.5	84.5
自治研修所	25,090	98,978	905	9,407	134,381	7,583	7,583	0	126,798	18.7	73.7	0.7	7.0	5.6	5.6	94.4
衛生看護学院	157,093	99,837	432	23,899	281,261	17,773	17,773	0	263,488	55.9	35.5	0.2	8.5	6.3	6.3	93.7
農業研修センター	54,092	95,763	22,250	0	172,106	12,843	12,843	0	159,262	31.4	55.6	12.9	0.0	7.5	7.5	92.5
総合教育センター	411,901	206,735	141	11,654	630,431	3,785	3,785	0	626,646	65.3	32.8	0.0	1.8	0.6	0.6	99.4
小計	732,354	589,479	24,049	73,161	1,419,044	73,034	73,034	0	1,346,009	51.6	41.5	1.7	5.2	5.1	5.1	94.9
②試験研究施設																
健康環境センター	215,851	250,065	34,116	180	500,212	19,508	19,508	0	480,704	43.2	50.0	6.8	0.0	3.9	3.9	96.1
総合食品研究所	309,895	242,089	907	22,399	575,289	101,355	92,581	8,774	473,935	53.9	42.1	0.2	3.9	17.6	16.1	82.4
農業試験場	355,506	596,591	4,331	74,820	1,031,249	118,648	85,332	33,316	912,601	34.5	57.9	0.4	7.3	11.5	8.3	88.5
果樹試験場	324,755	107,094	117	0	431,967	29,855	29,659	196	402,112	75.2	24.8	0.0	0.0	6.9	6.9	93.1
畜産試験場	439,213	231,219	190	0	670,622	119,932	119,932	0	550,690	65.5	34.5	0.0	0.0	17.9	17.9	82.1
水産振興センター	182,397	197,853	1,277	0	381,527	23,346	21,132	2,214	358,181	47.8	51.9	0.3	0.0	6.1	5.5	93.9
森林技術センター	200,690	95,759	159	0	296,607	11,016	11,016	0	285,592	67.7	32.3	0.1	0.0	3.7	3.7	96.3
工業技術センター	250,223	257,500	603	0	508,327	49,542	33,040	16,502	458,785	49.2	50.7	0.1	0.0	9.7	6.5	90.3
高度技術研究所	237,879	359,280	687	6,191	604,037	60,449	53,409	7,040	543,588	39.4	59.5	0.1	1.0	10.0	8.8	90.0
小計	2,516,409	2,337,450	42,387	103,590	4,999,837	533,651			4,466,186	50.3	46.8	0.8	2.1	10.7	0.0	89.3
③文化、社会教育施設																
県民会館	31,764	87,698	0	7,406	126,869	32,678	32,678	0	94,191	25.0	69.1	0.0	5.8	25.8	25.8	74.2
ゆとり生活創造センター	36,903	98,818	0	255	135,975	7,933	7,933	0	128,042	27.1	72.7	0.0	0.2	5.8	5.8	94.2
花き種苗センター	142,061	139,903	202	21,948	304,113	57,041	57,041	0	247,073	46.7	46.0	0.1	7.2	18.8	18.8	81.2
図書館	225,849	251,647	167	10,231	487,894	717	717	0	487,177	46.3	51.6	0.0	2.1	0.1	0.1	99.9
大館少年自然の家	79,203	22,236	47	0	101,486	128	128	0	101,359	78.0	21.9	0.0	0.0	0.1	0.1	99.9
保呂羽山少年自然の家	74,693	26,334	44	0	101,070	111	111	0	100,959	73.9	26.1	0.0	0.0	0.1	0.1	99.9
岩城少年自然の家	79,491	35,499	44	335	115,369	101	101	0	115,268	68.9	30.8	0.0	0.3	0.1	0.1	99.9
博物館	164,365	167,638	77	26,936	359,015	3,558	3,558	0	355,457	45.8	46.7	0.0	7.5	1.0	1.0	99.0
農業科学館	80,929	87,355	7	2,697	170,988	603	603	0	170,385	47.3	51.1	0.0	1.6	0.4	0.4	99.6
近代美術館	90,533	250,771	812	0	342,117	7,879	6,485	1,393	334,238	26.5	73.3	0.2	0.0	2.3	1.9	97.7
小計	1,005,791	1,167,899	1,400	69,808	2,244,896	110,749	109,355	1,393	2,134,149	44.8	52.0	0.1	3.1	4.9	4.9	95.1
④公園施設																
小泉湯公園	1,556	67,165	0	1,424	70,146	1,219	1,011	208	68,927	2.2	95.8	0.0	2.0	1.7	1.4	98.3
中央公園	8,276	301,705	0	5,961	315,943	40,468	30,688	9,781	275,475	2.6	95.5	0.0	1.9	12.8	9.7	87.2
北欧の社公園	1,694	124,443	0	11,615	137,752	9,476	8,266	1,210	128,276	1.2	90.3	0.0	8.4	6.9	6.0	93.1
小計	11,526	493,313	0	19,000	523,841	51,163	39,965	11,199	472,678	2.2	94.2	0.0	3.6	9.8	7.6	90.2
⑤スポーツ施設																
体育館	11,595	66,324	25	0	77,944	10,808	10,808	0	67,136	14.9	85.1	0.0	0.0	13.9	13.9	86.1
スケート場	1,927	73,639	52	10,765	86,383	35,234	35,234	0	51,149	2.2	85.2	0.1	12.5	40.8	40.8	59.2
野球場	5,010	133,345	0	27,813	166,169	8,185	8,185	0	157,983	3.0	80.2	0.0	16.7	4.9	4.9	95.1
スポーツ科学センター	134,189	66,272	142	404	201,007	4,456	4,456	0	196,551	66.8	33.0	0.1	0.2	2.2	2.2	97.8
総合プール	26,534	323,443	0	78,591	428,568	23,932	23,932	0	404,636	6.2	75.5	0.0	18.3	5.6	5.6	94.4
総合射撃場	2,688	35,732	17	9,379	47,817	362	362	0	47,454	5.6	74.7	0.0	19.6	0.8	0.8	99.2
小計	181,943	698,755	236	126,952	1,007,888	82,977	82,977	0	924,909	18.1	69.3	0.0	12.6	8.2	8.2	91.8
33施設合計	4,448,024	5,286,897	68,072	392,511	10,195,504	851,573	770,939	80,634	9,343,931	43.6	51.9	0.7	3.8	8.4	7.6	91.6
平成19年度	5,576,608	5,543,319	83,649	409,772	11,613,383	906,955	779,269	127,683	10,706,428	48.0	47.7	0.7	3.5	7.8	6.7	92.2
前年増減率(%)	▲20.2	▲4.6	▲18.6	▲4.2	▲12.2	▲6.1	▲1.1	▲36.8	▲12.7	▲9.2	8.8	0.0	8.6	7.7	13.4	▲0.7

・表示単位未満を端数処理しているため、表内計算が一致しない場合があります。 ・「施設区分」は、独自に設定しています。