

平成20年度

秋田県の財務書類

平成21年11月

秋田県出納局会計管財課

目 次

I	新地方公会計制度について	1
II	普通会計財務書類	
1	普通会計財務書類の概要	
(1)	貸借対照表の概要	3
(2)	行政コスト計算書の概要	8
(3)	純資産変動計算書の概要	11
(4)	資金収支計算書の概要	13
	【財務諸表】	
	・貸借対照表	14
	・行政コスト計算書	16
	・純資産変動計算書	17
	・資金収支計算書	18
2	作成の方針・基準等	
(1)	普通会計の対象範囲	19
(2)	対象年度	19
(3)	基礎データ	19
(4)	貸借対照表の作成方法	19
(5)	行政コスト計算書の作成方法	23
(6)	純資産変動計算書の作成方法	25
(7)	資金収支計算書の作成方法	27
3	普通会計財務書類の分析	
(1)	社会資本形成の世代間負担比率	28
(2)	歳入額対資産比率	28
(3)	資産老朽化率	28
(4)	受益者負担比率	29
(5)	行政コスト対公共資産比率	29
(6)	行政コスト対税込等比率	30
III	連結財務書類	
1	連結財務書類の概要	
(1)	連結貸借対照表の概要	31
(2)	連結行政コスト計算書の概要	33
(3)	連結純資産変動計算書の概要	34
(4)	連結資金収支計算書の概要	35
	【財務諸表】	
	・地方公共団体全体の貸借対照表	36

・ 地方公共団体全体の行政コスト計算書	-----	37
・ 地方公共団体全体の純資産変動計算書	-----	38
・ 地方公共団体全体の資金収支計算書	-----	39
・ 連結貸借対照表	-----	40
・ 連結行政コスト計算書	-----	41
・ 連結純資産変動計算書	-----	42
・ 連結資金収支計算書	-----	43
2 連結における作成の方針・基準		
(1) 連結の範囲	-----	44
(2) 連結の方法	-----	47
IV 普通会計附属明細書		
1 有形固定資産明細表	-----	50
2 売却可能資産明細表	-----	51
3 投資及び出資金明細表	-----	52
4 貸付金明細表	-----	54
5 基金等明細表	-----	55
6 長期延滞債権明細表	-----	56
7 未収金明細表	-----	57
8 債務負担行為明細表	-----	58
9 固定資産の段階的整備の状況	-----	59
V 連結附属明細書		
1 連結対象法人等明細表	-----	60
2 連結貸借対照表内訳表	-----	64
3 連結行政コスト計算書内訳表	-----	74
4 連結純資産変動計算書内訳表	-----	84
5 連結資金収支計算書内訳表	-----	90
6 相殺消去等に含めた重要な修正・組替等の状況	-----	100
7 地方債等明細表	-----	104
8 退職手当等引当金明細表	-----	110
VI 参考資料 地方公共団体間の比較（平成19年度末）	-----	112

計数は、表示単位未満で四捨五入し、端数処理しています。このため、表内計算で一致しない場合があります。

I 新地方公会計制度について

1 目的

普通会計の予算・決算書類では、施策・事業とその財源については説明されるものの、保有する資産や地方債残高等の負債がどのようになっているか、あるいは、資産の形成に結びつかない行政サービス等のコストはどうかは説明されません。このため、県では、企業会計に準じた財務諸表により財産や負債を明らかにし、公表することで、財務ディスクロージャーを強化することとしました。また、これにより職員や県民のコスト意識が高まる効果もあるものと期待しています。

2 沿革

県では、平成11年度決算から貸借対照表及び行政コスト計算書等の財務書類を作成しており、平成17年度決算からは総務省の「地方公共団体の総合的な財政分析調査研究会報告書」に示された作成要領に基づき、普通会計貸借対照表、普通会計行政コスト計算書及び公社・第三セクター等を含めた連結貸借対照表を作成してきました。

この間、国では、行政改革推進法、「財政運営と構造改革に関する基本方針2006」、「地方公共団体における行政改革の更なる推進のための指針の策定について」（平成18年8月31日総務省事務次官通知）等において、地方公共団体の公会計の整備を促進してきています。最近は、「新地方公会計制度実務研究会報告書」（平成19年10月17日。以下「実務報告書」という。）により「基準モデル」及び「総務省方式改訂モデル」の2つの公会計モデルを公表しています。

県では、今回、このような国の動きを受けて、「総務省方式改訂モデル」を採用することとし、平成20年度決算に基づく普通会計及び連結における財務諸表を作成しました。

3 財務諸表

主要な財務諸表は、以下の4表であります。また、主な用語の意味は、以下のとおりです。

(1) 貸借対照表

資産や債務の状況がどうなっているかを表します。

- ① 事業用資産：公共サービスを提供する資産でインフラ資産以外の資産
(例：公営住宅、商工施設)
- ② インフラ資産：道路、河川等の社会基盤となる資産
- ③ 売却可能資産：遊休資産や未利用資産等の売却が可能な資産
- ④ 投資及び出資金：債権及び株式並びに財団法人への出捐金等
- ⑤ 資金：歳計現金、財政調整基金、減債基金等
- ⑥ 未収金：税等の未収金
- ⑦ 退職手当引当金：特別職を含む全職員が年度末に普通退職したと仮定した場合

の退職手当見込額

⑧ 地方債：この表では発行額ではなく、未償還額としています。

(2) 行政コスト計算書

行政コストを人にかかるもの、物にかかるもの等に分類して表します。

- ① 退職手当引当金繰入：将来の退職手当のうち当期に発生した分
- ② 物件費：旅費、備品購入費等
- ③ 他会計への支出：特別会計等他会計への財政支出
- ④ 社会保障給付：生活保護費等

(3) 純資産変動計算書

純資産の年度中の増減と行政コストがどのような財源で賄われているかを表します。

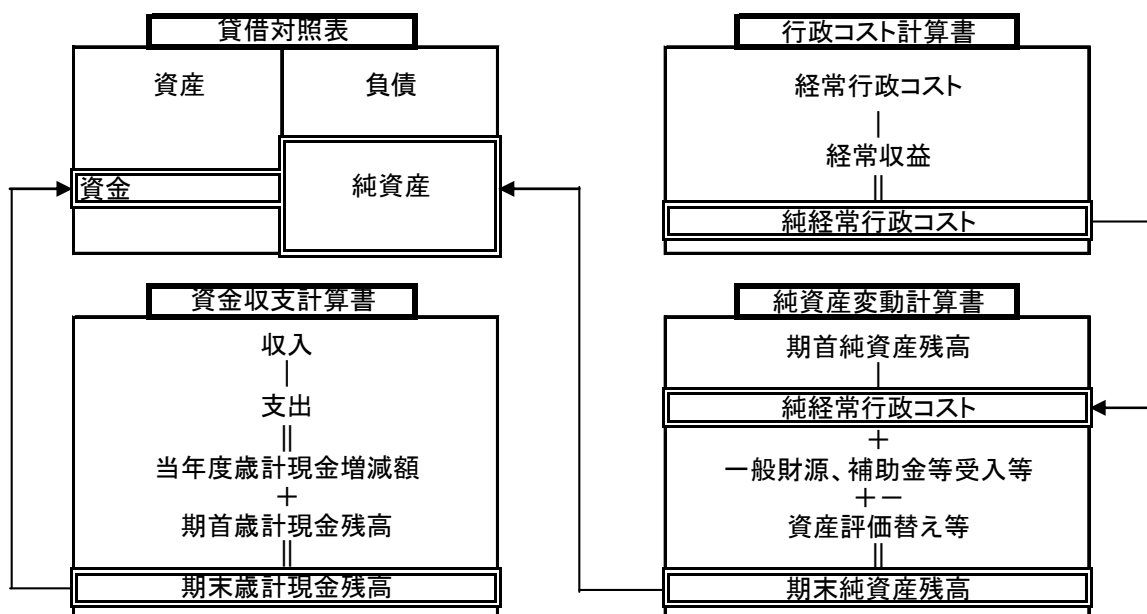
- ① 期首純資産残高：前年度末の純資産の額
- ② 純経常行政コスト：行政コスト計算書により算定される数値
- ③ 資産評価替・無償受入：資産の再評価による損益、無償受入による資産増

(4) 資金収支計算書

経常的収支、公共資産整備収支等に分類し、資金収支がどうなっているかを表します。

- ① 経常的収支：経常的な行政活動の収支で、その他の収支に含まれないもの
- ② 公共資産整備収支：公共資産の整備にかかる収支
- ③ 投資・財務的収支：地方債の元利償還、発行額の収支等
- ④ 基礎的財政収支：いわゆるプライマリーバランスをいい、公債費関連の歳入・歳出を除いた基礎的な財政収支

(5) 財務4表の関係



II 普通会計財務書類

1 普通会計財務書類の概要

この財務書類の対象となっている会計は、一般会計と以下に示す10の特別会計です。

※ 証紙特別会計、母子寡婦福祉資金特別会計、農業改良資金特別会計、中小企業設備導入助成資金特別会計、土地取得事業特別会計、林業・木材産業改善資金特別会計、市町村振興資金特別会計、沿岸漁業改善資金特別会計、地域総合整備資金特別会計、環境保全センター事業特別会計

(1) 貸借対照表の概要

(単位:億円)

借方		貸方	
資産の部	金額	負債の部	金額
1. 公共資産	32,091	1. 固定負債	13,219
(1) 事業用資産	10,648	(1) 地方債	11,637
(2) インフラ資産	21,438	(2) 退職手当引当金	1,368
(3) 売却可能資産	6	(3) その他	214
2. 投資等	1,925	2. 流動負債	1,027
(1) 投資及び出資金	651	(1) 翌年度償還予定地方債	789
(2) 貸付金	612	(2) その他	239
(3) 基金等	663		
		負債合計	14,247
3. 流動資産	490	純資産の部	
(1) 資金	479		
(2) 未収金	11	純資産合計	20,260
資産合計	34,506	負債及び純資産合計	34,506

貸借対照表の借方は、県がこれまでに形成した資産の額を表します。貸方は、資産を形成した財源を表しており、負債（今後返さなければならない額）と純資産（返す必要がない額で、企業会計の資本金及び利益剰余金に相当する額）から構成されます。家計に例えると、資産は土地、住宅及び預貯金、負債は住宅ローンや教育ローン、純資産は資産形成のために受けた贈与や自己資金に該当します。

資産には、民間企業と同様に現金化が可能な資産のほか、行政サービスを提供するためのインフラ資産等公会計特有の資産を含みます。

資産合計は、3兆4,506億円となっており、内訳は、土地・建物や道路・港湾施設等の公共資産が3兆2,091億円、出資金・貸付金や特定の目的のための基金等が1,925億円、財政調整基金や歳計現金等の流動資産が490億円となっています。

負債は、主としてインフラ整備等の財源とした地方債等で、その合計は1兆4,24

7億円となり、資産合計の41.3%となっています。

資産から負債を差し引いた純資産は、総額で2兆260億円となっています。

それぞれの詳細は次のとおりです。

ア 資産の状況

借方					
資産の部	H19	H20	構成比	比較増減	
				増減額	増減率
	億円	億円	%	億円	%
1. 公共資産	32,607	32,091	93.0	▲ 516	▲ 1.6
(1) 事業用資産	11,076	10,648	30.9	▲ 428	▲ 3.9
(2) インフラ資産	21,526	21,438	62.1	▲ 88	▲ 0.4
(3) 売却可能資産	5	6	0.0	1	20.0
2. 投資等	1,752	1,925	5.6	173	9.9
(1) 投資及び出資金	655	651	1.9	▲ 4	▲ 0.6
(2) 貸付金	570	612	1.8	42	7.4
(3) 基金等	528	663	1.9	135	25.6
3. 流動資産	423	490	1.4	67	15.8
(1) 資金	410	479	1.4	69	16.8
(2) 未収金	13	11	0.0	▲ 2	▲ 15.4
資産合計	34,782	34,506	100.0	▲ 276	▲ 0.8

● 県民1人あたり

借方					
資産の部	H19	H20	構成比	比較増減	
				増減額	増減率
	千円	千円	%	千円	%
1. 公共資産	2,883	2,869	93.0	▲ 14	▲ 0.5
(1) 事業用資産	979	952	30.9	▲ 27	▲ 2.8
(2) インフラ資産	1,904	1,916	62.1	12	0.6
(3) 売却可能資産	0	1	0.0	1	0.0
2. 投資等	155	172	5.6	17	11.0
(1) 投資及び出資金	58	58	1.9	0	0.0
(2) 貸付金	50	55	1.8	5	10.0
(3) 基金等	47	59	1.9	12	25.5
3. 流動資産	37	44	1.4	7	18.9
(1) 資金	36	43	1.4	7	19.4
(2) 未収金	1	1	0.0	0	0.0
資産合計	3,076	3,084	100.0	8	0.3

基礎数値 秋田県の住民基本台帳に基づく県人口 H21. 3. 31現在 1,118,735人
H20. 3. 31現在 1,130,823人

公共資産のうち、事業用資産の主なものは、農業農村整備3,339億5千7百万円、治山1,293億3千7百万円、高等学校932億7千8百万円等です。イ

インフラ資産は、前年度とほぼ同様な構成比で全体の62.1%を占めており、その主なものは、道路9,899億9千2百万円、河川3,884億6千6百万円等です。

売却可能資産は、これまで売却可能としてきた資産と、平成21年度に新たに財産売却収入として予算計上している資産との合算額です。

これらの明細は附属明細書に記載しています。

公共資産は、新たに取得した資産の取得額よりも減価償却額の方が大きく、全体として減少しています。

投資等は、全体で173億円増加しました。これは、地域中小企業応援ファンド融資事業45億3千万円、あきた食と農応援ファンド設置事業15億円等の貸付金の増加と、ふるさと雇用再生臨時対策基金68億5千万円、地域活性化対策基金34億円及び緊急雇用創出臨時対策基金21億9千万円等の基金の増加によるものです。また、投資及び出資金の額は、今年度から時価会計を導入して計上しています。

流動資産は、財政調整基金、減債基金及び歳計現金ともに前年度を上回り、全体で67億円の増加となっています。

● 目的別

借方					
資産の部	H19	H20	比較増減		
			構成比	増減額	増減率
	億円	億円	%	億円	%
生活インフラ・国土保全	21,526	21,438	66.8	▲88	▲0.4
教育	1,882	1,860	5.8	▲22	▲1.2
福祉	317	297	0.9	▲20	▲6.3
環境衛生	379	360	1.1	▲19	▲5.0
産業振興	7,325	7,000	21.8	▲325	▲4.4
警察	430	420	1.3	▲10	▲2.3
総務	743	711	2.2	▲32	▲4.3
有形固定資産合計	32,602	32,086	100.0	▲516	▲1.6

事業用資産とインフラ資産を合わせた有形固定資産を目的別構成比順にみると

- ・生活インフラ・国土保全 66.8% 道路、河川、空港等の基盤整備
- ・産業振興 21.8% 農道、治山、林道等
- ・教育費 5.8% 高等学校等の整備

となっており、前年度とほぼ同様な構成比で、これらで全体の9割を占めています。なお、生活インフラ・国土保全のうち、9,899億9千2百万円(46.2

%)が道路です。

全ての区分で資産の額は減少しています。

イ 負債及び純資産の状況

貸方					
負債の部／純資産の部	H19	H20	構成比	比較増減	
				増減額	増減率
	億円	億円	%	億円	%
1. 固定負債	13,142	13,219	38.3	77	0.6
(1) 地方債	11,532	11,637	33.7	105	0.9
(2) 退職手当引当金	1,399	1,368	4.0	▲ 31	▲ 2.2
(3) その他	211	214	0.6	3	1.4
2. 流動負債	1,000	1,027	3.0	27	2.7
(1) 翌年度償還予定地方債	776	789	2.3	13	1.7
(2) その他	224	239	0.7	15	6.7
負債合計	14,142	14,247	41.3	105	0.7
純資産合計	20,640	20,260	58.7	▲ 380	▲ 1.8
負債及び純資産合計	34,782	34,506	100.0	▲ 276	▲ 0.8

● 県民1人あたり

貸方					
負債の部／純資産の部	H19	H20	構成比	比較増減	
				増減額	増減率
	千円	千円	%	千円	%
1. 固定負債	1,162	1,182	38.3	20	1.7
(1) 地方債	1,020	1,040	33.7	20	2.0
(2) 退職手当引当金	124	122	4.0	▲ 2	▲ 1.6
(3) その他	19	19	0.6	0	0.0
2. 流動負債	88	92	3.0	4	4.5
(1) 翌年度償還予定地方債	69	70	2.3	1	1.4
(2) その他	20	21	0.7	1	5.0
負債合計	1,251	1,273	41.3	22	1.8
純資産合計	1,825	1,811	58.7	▲ 14	▲ 0.8
負債及び純資産合計	3,076	3,084	100.0	8	0.3

基礎数値 秋田県の住民基本台帳に基づく県人口 H21. 3. 31現在 1,118,735人

H20. 3. 31現在 1,130,823人

負債の8割を地方債が占めています。地方債は21年度償還予定額を流動負債に、22年度以降の償還予定額を固定負債に分けて計上しているため、これらの合算額が地方債残高となります。その残高は合わせて118億円増加していますが、これは主として地方交付税の振替である臨時財政対策債の発行によるものです。

県民1人あたりの地方債の額は合わせて111万円で、前年度より2万1千円増

加しています。

退職手当引当金は、年度末に全職員が退職したと想定した理論値を計上しています。職員数の減少等により、前年度より31億円減少しています。

また、今年度から流動負債へ賞与引当金を計上しており、その額は83億6千5百万円です。

純資産合計の額は、380億円減少し、負債と純資産の比率は前年度の40.7%：59.3%から41.3%：58.7%へと悪化しています。

(2) 行政コスト計算書の概要

	H19	H20		比較増減	
			構成比	増減額	増減率
	億円	億円	%	億円	%
経常費用	4,664	4,564	100.0	▲ 101	▲ 2.2
1. 人にかかるコスト	1,571	1,533	33.6	▲ 38	▲ 2.4
(1) 人件費	1,384	1,322	29.0	▲ 62	▲ 4.5
(2) 退職手当引当金繰入	93	127	2.8	35	37.5
(3) 賞与引当金繰入	94	84	1.8	▲ 10	▲ 11.0
等					
2. 物にかかるコスト	1,436	1,407	30.8	▲ 29	▲ 2.0
(1) 物件費	228	198	4.3	▲ 30	▲ 13.2
(2) 維持修繕費	29	28	0.6	▲ 1	▲ 2.7
(3) 減価償却費	1,178	1,180	25.9	2	0.2
等					
3. 移転支的的なコスト	1,451	1,418	31.1	▲ 33	▲ 2.3
(1) 社会保障給付	55	60	1.3	5	8.3
(2) 補助金等	940	951	20.8	11	1.2
(3) 他会計等への支出額	52	53	1.2	1	1.7
(4) 他団体への公共資産整備補助金等	404	354	7.8	▲ 50	▲ 12.4
等					
4. その他のコスト(公債費利払)等	207	206	4.5	▲ 1	▲ 0.3
経常収益	156	144	100.0	▲ 12	
使用料・手数料	103	102	70.9	▲ 1	▲ 1.0
分担金・負担金・寄附金	53	42	29.1	▲ 11	▲ 21.0
純経常行政コスト (経常費用－経常収益)	4,508	4,420		▲ 88	▲ 2.0

● 県民1人あたり

	H19	H20		比較増減	
			構成比	増減額	増減率
	千円	千円	%	千円	%
経常費用	412	408	100.0	▲ 5	▲ 1.1
1. 人にかかるコスト	139	137	33.6	▲ 2	▲ 1.4
(1) 人件費	122	118	29.0	▲ 4	▲ 3.5
(2) 退職手当引当金繰入	8	11	2.8	3	39.0
(3) 賞与引当金繰入	8	7	1.8	▲ 1	▲ 10.1
等					
2. 物にかかるコスト	127	126	30.8	▲ 1	▲ 0.9
(1) 物件費	20	18	4.3	▲ 2	▲ 12.3
(2) 維持修繕費	3	3	0.6	▲ 0	▲ 1.6
(3) 減価償却費	104	106	25.9	1	1.3
等					
3. 移転支的的なコスト	128	127	31.1	▲ 2	▲ 1.2
(1) 社会保障給付	5	5	1.3	0	9.5
(2) 補助金等	83	85	20.8	2	2.3
(3) 他会計等への支出額	5	5	1.2	0	2.8
(4) 他団体への公共資産整備補助金等	36	32	7.8	▲ 4	▲ 11.5
等					
4. その他のコスト(公債費利払)等	18	18	4.5	0	0.7
経常収益	14	13	100.0	▲ 1	
使用料・手数料	9	9	70.9	0	0.0
分担金・負担金・寄附金	5	4	29.1	▲ 1	▲ 20.1
純経常行政コスト (経常費用－経常収益)	399	395		▲ 4	▲ 0.9

県の行政活動は、貸借対照表に計上される資産の形成だけでなく、人的サービスや給付サービス等の資産形成に結びつかない行政サービスが大きな比重を占めています。行政コスト計算書では、これらの経費や減価償却費等の資金の流出を伴わない費用を合わせて行政サービスの費用としています。

また、使用料・手数料等の受益者負担については、経常的な収益として分類していません。

経常費用は4,564億円で、経常収益は144億円となっています。経常費用から経常収益を差し引いた結果、純経常行政コストは、4,420億円となり、前年度より88億円のコストダウンとなっています。県民1人あたりでは、純経常行政コストは39万5千円となり、前年度より4千円のコストダウンとなっています。

「人にかかるコスト」は、退職手当引当金繰入が35億円増加していますが、給与カットや管理職手当の減額等により人件費が62億円減少していること等から、全体として38億円のコストダウンとなっています。

「物にかかるコスト」は、主として国体関係費が25億4千2百万円減少したことにより、全体として29億円のコストダウンとなっています。

「移転支出的なコスト」は、社会保障給付等が微増していますが、他団体への公共資産整備補助金等において、国際教養大学整備事業7億6千3百万円の減等による50億円減少の影響が大きく、全体として33億円のコストダウンとなっています。

「その他のコスト」では、支払利息が5億8千万円減少しましたが、全体としては微減となっています。

行政コストの性質により、経費を区分した場合、主なものの構成順は次のようになります。

- ・「人にかかるコスト」 33.6% 職員の人件費等
- ・「移転支出的なコスト」 31.1% 扶助費、市町村等への補助金等
- ・「物にかかるコスト」 30.8% 物件費、維持修繕費、減価償却費
- ・「その他のコスト」 4.5% 支払利息等

経常収益では、産業廃棄物処理施設使用料1億3千4百万円の減少等で使用料・手数料が1億円減少となったほか、普通建設事業の減少に伴い、分担金・負担金が11億円減少しています。

● 目的別

	H19	H20	比較増減		
			構成比	増減額	増減率
	億円	億円	%	億円	%
経常費用	4,664	4,564	100.0	▲ 100	▲ 2.1
生活インフラ・国土保全	795	789	17.3	▲ 6	▲ 0.8
教育	1,223	1,184	25.9	▲ 39	▲ 3.2
福祉	611	632	13.8	21	3.4
環境衛生	148	174	3.8	26	17.6
産業振興	942	898	19.7	▲ 44	▲ 4.7
警察	270	267	5.9	▲ 3	▲ 1.1
総務	305	263	5.8	▲ 42	▲ 13.8
議会	12	12	0.3	0	0.0
支払利息	197	191	4.2	▲ 6	▲ 3.0
回収不能計上額	10	15	0.3	5	50.0
その他	150	139	3.0	▲ 11	▲ 7.3

行政コストを目的別に見た場合、主なものの構成順は次のようになります。

- ・教育費 25.9% 教員の人件費等
- ・産業振興費 19.7% 減価償却費、他団体への公共資産整備補助金等
- ・生活インフラ・国土保全費 17.3% 減価償却費、他団体への公共資産整備補助金等
- ・福祉費 13.8% 生活保護費、その他補助金

総務費、福祉費、環境衛生費等では、他団体への補助金や扶助費等（移転支的コスト）の占める割合が高く、産業振興費、生活インフラ・国土保全費では、有形固定資産が多いことから、減価償却費（物にかかるコスト）の占める割合が高く、警察費、教育費では、人件費（人にかかるコスト）の占める割合が高い特徴があります。

(3) 純資産変動計算書の概要

	H19	H20	比較増減	
			増減額	増減率
	億円	億円	億円	%
期首純資産残高	21,269	20,640	▲ 629	▲ 3.0
純経常行政コスト	▲ 4,508	▲ 4,420	88	▲ 2.0
財源調達	3,887	4,047	160	4.1
地方税	1,146	1,085	▲ 61	▲ 5.3
地方交付税	2,046	1,999	▲ 47	▲ 2.3
その他行政コスト充当財源	246	148	▲ 98	▲ 39.8
経常補助金	535	627	92	17.2
建設補助金	208	287	79	38.0
臨時損益	▲ 294	▲ 99	195	▲ 66.3
資産評価替・無償受入	▲ 7	▲ 9	▲ 2	28.6
その他	0	0	0	0.0
期末純資産残高	20,640	20,260	▲ 380	▲ 1.8

※ 期首純資産残高は前年度貸借対照表と、期末純資産残高は今年度貸借対照表と、純経常行政コストは行政コスト計算書とそれぞれ一致します。

純資産変動計算書は、純経常行政コストが受益者負担以外の財源によりどの程度賄われているかを表します。

期首純資産残高 2兆640億円に対し、期末純資産残高 2兆260億円となっており、当期中に380億円の純資産が減少しています。

純経常行政コスト 4,420億円に対し、臨時損益を除いた財源調達は4,146億円であり、274億円のコスト超過となっています。なお、純経常行政コストに含まれる減価償却費には、県が実質的に負担していない国庫補助金等を財源にした額が370億円含まれていますので、財源調達の建設補助金287億円も同時にそれぞれ除いて差し引いた場合は、191億円のコスト超過となります。

臨時損益は、臨時的な要因で発生したものであって、災害復旧事業費の対象となった資産の損益として▲76億1千8百万円、第三セクター等債務負担見込額である損失補償等引当金繰入▲12億5千6百万円、公共資産除売却損益▲1億9千7百万円等が含まれています。

資産評価替・無償受入は、前年度以前の評価差額として、9億円の減となっています。

財源調達について、前年度と比較すると、地方税では、法人事業税が19億7千5百万円、地方消費税が11億8千9百万円、軽油引取税が16億7千万円、自動

車取得税が4億8千万円の減少により全体では61億円の減少となっています。

地方交付税は、普通交付税の減少により、全体では47億円の減少となっています。

補助金等受入については、地域活性化・生活対策臨時交付金が105億8千3百万円、ふるさと雇用再生特別交付金が68億5千万円、緊急雇用創出臨時特例交付金が22億2千万円増加したことにより、全体では171億円の増加となっています。

臨時損益の損失補償等引当金繰入については、今年度から総務省方式改訂モデルを適用したことにより、前年度140億6千6百万円計上したのに対し、今年度は前年度からの12億5千6百万円の計上となっています。このため、全体として195億円の改善となって表れています。

(4) 資金収支計算書の概要

	H19	H20	比較増減	
			増減額	増減率
	億円	億円	億円	%
1. 経常的収支	1,220	1,081	▲ 139	▲ 11.4
2. 公共資産整備収支	▲ 289	▲ 229	60	▲ 20.8
3. 投資・財務的収支	▲ 930	▲ 804	126	▲ 13.5
当期収支	1	49	48	4,800.0
期首資金残高	53	54	1	1.9
期末資金残高	54	103	49	90.7
(基礎的財政収支)				
収入総額	6,084	6,016	▲ 68	▲ 1.1
支出総額	▲ 6,083	▲ 5,968	115	▲ 1.9
地方債発行額	▲ 855	▲ 895	▲ 40	4.7
地方債元利償還額	996	967	▲ 29	▲ 2.9
減債基金等増減	▲ 78	21	99	▲ 126.9
基礎的財政収支	63	141	78	123.8

資金収支計算書は、歳計現金の収支を性質の異なる3区分に分けて表示しています。

経常的収支は経常的な行政活動による資金収支を表しており、人件費、物件費等の支出と使用料・手数料や地方税、地方交付税等の収入が含まれます。

公共資産整備収支は公共資産整備に伴う資本的支出とその財源を表しています。

投資・財務的収支は、貸付金の貸付や地方債の償還等の支出、貸付金の回収や地方債の発行等の収入が含まれます。

経常的収支は1,081億円の黒字に対し、公共資産整備収支が229億円の赤字、投資・財務的収支が804億円の赤字となっており、結果として当期収支は49億円の黒字となっています。

基礎的財政収支（プライマリーバランス）は、地方債の発行を押さえるとともに減債基金の積み増し等に努めた結果、141億円の改善となっています。

前年度と比較すると、経常的収支については、人件費110億円、物件費30億円等の経常的支出が減となったものの、地方交付税47億円の減等により経常的収入も減となり、黒字は139億円減少しています。

公共資産整備収支については、普通建設事業費の減により公共資産整備支出が165億円減となり、赤字は60億円減少しています。

投資・財務的収支については、国庫補助金119億円、貸付金回収額122億円等の投資・財務的収入の増により、赤字は126億円減少しています。

貸借対照表
(平成21年3月31日現在)

(単位：千円)

借 方		貸 方	
[資産の部]		[負債の部]	
1 公共資産		1 固定負債	
(1) 有形固定資産		(1) 地方債	1,163,739,117
生活インフラ・国土保全	2,143,761,136	(2) 長期未払金	
教育	185,976,364	物件の購入等	0
福祉	29,695,813	債務保証又は損失補償	0
環境衛生	36,032,030	他会計借入金	6,000,000
産業振興	699,997,345	その他	0
警察	41,976,778	長期未払金計	6,000,000
総務	71,119,090	(3) 退職手当引当金	136,844,831
有形固定資産合計	3,208,558,556	(4) 損失補償等引当金	15,359,375
(2) 売却可能資産	563,597	固定負債合計	1,321,943,323
公共資産合計	3,209,122,153		
2 投資等		2 流動負債	
(1) 投資及び出資金		(1) 翌年度償還予定地方債	78,857,613
投資及び出資金	65,686,953	(2) 短期借入金(翌年度繰上充用金)	0
投資損失引当金	625,149	(3) 未払金	0
投資及び出資金計	65,061,804	(4) 翌年度支払予定退職手当	14,506,132
(2) 貸付金	61,201,519	(5) 賞与引当金	8,365,017
(3) 基金等		(6) 他会計借入金	1,000,000
退職手当目的基金	0	流動負債合計	102,728,762
その他特定目的基金	38,315,778		
土地開発基金	2,519,746	負債合計	1,424,672,085
その他定額運用基金	21,398,917		
退職手当組合積立金	0	[純資産の部]	
基金等計	62,234,441	1 公共資産等整備国県補助金等	908,172,473
(4) 長期延滞債権	6,154,586	2 公共資産等整備一般財源等	1,736,418,528
(5) 回収不能見込額	2,115,078	3 その他一般財源等	627,244,506
投資等合計	192,537,272	4 資産評価差額	8,616,279
3 流動資産		純資産合計	2,025,962,774
(1) 現金預金			
財政調整基金	9,637,435	負債・純資産合計	3,450,634,859
減債基金	28,003,844		
歳計現金	10,255,609		
現金預金計	47,896,888		
(2) 未収金			
地方税	897,754		
その他	1,347,712		
回収不能見込額	1,166,920		
未収金計	1,078,546		
流動資産合計	48,975,434		
資 産 合 計	3,450,634,859		

1 他団体及び民間への支出金により形成された資産	生活インフラ・国土保全	338,942,839 千円
	教育	16,117,941 千円
	福祉	21,663,951 千円
	環境衛生	23,850,416 千円
	産業振興	116,771,360 千円
	警察	255,017 千円
	総務	5,994,306 千円
	計	523,595,830 千円
上の支出金に充当された財源	国県補助金等	141,693,602 千円
	地方債	237,551,688 千円
	一般財源等	144,350,540 千円
	計	523,595,830 千円
2 債務負担行為に関する情報	物件の購入等	25,084,551 千円
	債務保証又は損失補償	66,075,774 千円
	(うち共同発行地方債に係るもの)	20,000,000 千円)
	その他	30,170,754 千円

3 地方債残高(翌年度償還予定額を含む。)のうち645,058,442千円については、償還時に地方交付税の算定の基礎に含まれることが見込まれているものです。

4 普通会計の将来負担に関する情報

項目	金額	[内訳]	
		負債計上 [(翌年度償還予定)地 方債・(長期)未払金・引 当金]	注記 [契約債務・ 偶発債務]
普通会計の将来負担額	1,442,576,700 千円		
[内訳] 普通会計地方債残高	1,242,596,730 千円	1,242,596,730 千円	
債務負担行為支出予定額	9,846,927 千円	0 千円	9,846,927 千円
公営事業地方債負担見込額	23,422,705 千円		23,422,705 千円
一部事務組合等地方債負担見込額	0 千円		0 千円
退職手当負担見込額	151,350,963 千円	151,350,963 千円	
第三セクター等債務負担見込額	15,359,375 千円	15,359,375 千円	0 千円
連結実質赤字額	0 千円		
一部事務組合等実質赤字負担額	0 千円		
基金等将来負担軽減資産	743,298,695 千円		
[内訳] 地方債償還額等充当基金残高	52,931,041 千円		
地方債償還額等充当歳入見込額	30,984,487 千円		
地方債償還額等充当交付税見込額	659,383,167 千円		
(差引)普通会計が将来負担すべき実質的な負債	699,278,005 千円		

5 有形固定資産のうち、土地は534,773,123千円です。また、有形固定資産の減価償却累計額は2,052,760,505千円です。

行政コスト計算書

自 平成20年4月 1日
至 平成21年3月31日

【経常行政コスト】

(単位：千円)

	総 額	(構成比率)	生活インフラ・ 国土保全	教育	福 祉	環 境 衛 生	産 業 振 興	警 察	総 務	議 会	支 払 利 息	回収不能 見込計上額	その他 行政コスト	
1	(1)人件費	132,190,510	29.0%	5,346,580	82,978,492	3,318,834	3,157,646	10,948,655	17,995,162	7,634,445	810,696		0	
	(2)退職手当引当金繰入等	12,722,214	2.8%	418,404	8,154,599	304,949	304,784	984,710	1,812,638	717,550	24,581		0	
	(3)賞与引当金繰入額	8,365,017	1.8%	336,396	5,343,038	170,309	189,550	698,334	1,074,157	492,554	60,679		0	
	小 計	153,277,741	33.6%	6,101,380	96,476,129	3,794,092	3,651,980	12,631,699	20,881,957	8,844,549	895,956		0	
2	(1)物件費	19,817,503	4.3%	1,888,611	4,292,126	823,406	792,052	5,089,824	2,936,345	3,600,870	132,085		262,184	
	(2)維持補修費	2,823,361	0.6%	2,505,565	176,259	0	0	24,266	0	117,271	0			
	(3)減価償却費	118,042,084	25.9%	51,528,452	4,886,274	2,056,510	2,352,805	50,710,491	2,686,594	3,820,958				
	小 計	140,682,948	30.8%	55,922,628	9,354,659	2,879,916	3,144,857	55,824,581	5,622,939	7,539,099	132,085		262,184	
3	(1)社会保障給付	5,992,666	1.3%		183,397	4,573,639	1,235,630							
	(2)補助金等	95,130,076	20.8%	148,523	10,951,931	50,932,553	4,111,136	7,053,478	157,359	7,999,061	172,941		13,603,094	
	(3)他会計等への支出額	5,278,545	1.2%	1,637,543	0	0	3,080,248	560,754	0	0			0	
	(4)他団体への 公共資産整備補助金等	35,390,799	7.8%	15,075,339	1,457,591	997,238	2,194,345	13,743,757	0	1,922,529			0	
	小 計	141,792,086	31.1%	16,861,405	12,592,919	56,503,430	10,621,359	21,357,989	157,359	9,921,590	172,941		13,603,094	
4	(1)支払利息	19,089,084	4.2%								19,089,084			
	(2)回収不能見込計上額	1,530,456	0.3%									1,530,456		
	(3)その他行政コスト	0	0.0%					0					0	
	小 計	20,619,540	4.5%	0	0	0	0	0	0	0	19,089,084	1,530,456	0	
経 常 行 政 コ ス ト a				78,885,413	118,423,707	63,177,438	17,418,196	89,814,269	26,662,255	26,305,238	1,200,982	19,089,084	1,530,456	13,865,278
(構 成 比 率)				17.3%	25.9%	13.8%	3.8%	19.7%	5.8%	5.8%	0.3%	4.2%	0.3%	3.0%

【経常収益】

														一般財源 振替額	
1	使用料・手数料 b	10,182,052		1,387,256	2,998,731	2,365,734	561,607	116,305	478,799	93,330	0	0	0	2,180,290	
2	分担金・負担金・寄附金 c	4,187,496		428,618	639	153,000	7,976	3,506,807	0	7,251	0	0	0	83,205	
経 常 収 益 合 計 (b + c) d		14,369,548		1,815,874	2,999,370	2,518,734	569,583	3,623,112	478,799	100,581	0	0	0	2,263,495	
d / a		3.15%		2.3%	2.5%	4.0%	3.3%	4.0%	1.8%	0.4%	0.0%	0.0%	0.0%		
(差引)純経常行政コスト a - d		442,002,767		77,069,539	115,424,337	60,658,704	16,848,613	86,191,157	26,183,456	26,204,657	1,200,982	19,089,084	1,530,456	13,865,278	2,263,495

純資産変動計算書

〔 自 平成20年4月 1日
至 平成21年3月31日 〕

(単位:千円)

	純資産合計	公共資産等整備 国県補助金等	公共資産等整備 一般財源等	その他 一般財源等	資産評価差額
期首純資産残高	2,064,038,604	917,669,543	1,746,292,308	609,410,108	9,486,861
純経常行政コスト	442,002,767			442,002,767	
一般財源					
地方税	108,538,285			108,538,285	
地方交付税	199,936,507			199,936,507	
その他行政コスト充当財源	14,843,456			14,843,456	
補助金等受入	91,421,010	28,721,782		62,699,228	
臨時損益					
災害復旧事業費	7,618,363			7,618,363	
公共資産除売却損益	196,989			196,989	
投資損失	451,613			451,613	
損失補償等引当金繰入等	1,293,635			1,293,635	
出資法人の出資・出捐額の取崩等	42,610			42,610	
基金の廃止による調整額等	202,365			202,365	
貸付金返還免除等	136,164			136,164	
科目振替					
公共資産整備への財源投入			19,597,434	19,597,434	
公共資産処分による財源増		0	1,151,166	1,151,166	0
貸付金・出資金等への財源投入			84,804,973	84,804,973	
貸付金・出資金等の回収等による財源増		1,310,496	82,732,924	84,043,420	
減価償却による財源増		36,908,356	81,133,728	118,042,084	
地方債償還等に伴う財源振替			50,741,631	50,741,631	
資産評価替えによる変動額	870,582				870,582
無償受贈資産受入	0				0
その他	0			0	
期末純資産残高	2,025,962,774	908,172,473	1,736,418,528	627,244,506	8,616,279

資金収支計算書

〔 自 平成20年4月 1日
至 平成21年3月31日 〕

(単位:千円)

1 経常的収支の部	
人件費	154,854,297
物件費	19,817,503
社会保障給付	5,992,666
補助金等	95,130,076
支払利息	19,053,084
他会計等への事務費等充当財源繰出支出	3,437,684
その他支出	10,441,724
支出合計	308,727,034
地方税	108,215,696
地方交付税	199,936,507
国県補助金等	50,964,669
使用料・手数料	9,175,792
分担金・負担金・寄附金	191,518
諸収入	5,079,256
地方債発行額	35,821,510
基金取崩額	4,150,219
その他収入	3,333,141
収入合計	416,868,308
経常的収支額	108,141,274

2 公共資産整備収支の部	
公共資産整備支出	68,435,397
公共資産整備補助金等支出	35,390,799
他会計等への建設費充当財源繰出支出	30,628
支出合計	103,856,824
国県補助金等	27,662,994
地方債発行額	48,303,600
基金取崩額	0
その他収入	5,019,325
収入合計	80,985,919
公共資産整備収支額	22,870,905

3 投資・財務的収支の部	
投資及び出資金	95,440
貸付金	83,369,253
基金積立額	19,617,225
定額運用基金への繰出支出	542,579
他会計等への公債費充当財源繰出支出	2,846,233
地方債償還額	77,734,603
支出合計	184,205,333
国県補助金等	12,793,347
貸付金回収額	78,849,521
基金取崩額	530,000
地方債発行額	5,382,001
公共資産等売却収入	954,177
その他収入	5,280,079
収入合計	103,789,125
投資・財務的収支額	80,416,208

当年度短期借入金(翌年度繰上充用金)増減額	0
当年度歳計現金増減額	4,854,161
期首歳計現金残高	5,401,448
期末歳計現金残高	10,255,609

1 一時借入金に関する情報

資金収支計算書には一時借入金の増減は含まれていません。

平成20年度における一時借入金の借入限度額は120,000,000千円です。

支払利息のうち、一時借入金利子は119,178千円です。

2 基礎的財政収支(プライマリーバランス)に関する情報

収入総額	601,643,352 千円
地方債発行額	89,507,111
財政調整基金等取崩額	0
支出総額	596,789,191
地方債元利償還額	96,668,509
財政調整基金等積立額	2,084,640
基礎的財政収支	14,100,199 千円

2 作成の方針・基準等

普通会計財務書類は、「貸借対照表」、「行政コスト計算書」、「純資産変動計算書」、「資金収支計算書」の4つの財務諸表と附属明細書で構成され、総務省が平成19年10月に公表した「新地方公会計実務研究会報告書」の「総務省方式改訂モデルに基づく財務書類作成要領」に従って作成しています。

(1) 普通会計の対象範囲

この財務書類は、次の会計を対象としています。

① 秋田県一般会計	
② 秋田県特別会計のうち次の10会計	
証紙	母子寡婦福祉資金
農業改良資金	中小企業設備導入助成資金
土地取得事業	林業・木材産業改善資金
市町村振興資金	沿岸漁業改善資金
地域総合整備資金	環境保全センター事業

※ 特別会計のうち公営事業会計は除く。(44頁参照)

(2) 対象年度

この財務書類の対象は平成20年度で、平成21年3月31日を作成の基準日としています。なお、出納整理期間(平成20年度の会計については平成21年4月1日から5月31日まで)における出納については、基準日までに終了したものとして処理しています。

(3) 基礎データ

原則として、貸借対照表の有形固定資産は、昭和44年度以降の決算統計のデータを基礎数値として使用しています。行政コスト計算書、純資産変動計算書、資金収支計算書は、当年度の決算統計のデータ等を基礎数値として用いています。

(4) 貸借対照表の作成方法

ア 資産・負債の配列表示方法

資産・負債の項目は、固定、流動の順に配列(固定性配列法)しています。

固定、流動の区分は原則として、1年基準を採用しています。

(1年以内に現金化される資産を流動資産、現金化されない資産を固定資産とします。

1年以内に返済される負債を流動負債、返済されない負債を固定負債とします。)

イ 有形固定資産評価方法

総務省方式改訂モデルでは、有形固定資産は原則として再調達価額をもって計上することとされていますが、当面の間、取得原価を基礎として算定した価額をもって計

上できるものとされています。具体的には、従来の総務省方式と同様に昭和44年度以降の決算統計における普通建設事業費の累計額をもって、有形固定資産の取得原価としています。

また、国からの補助金を受けて県が整備した有形固定資産については、計上していますが、県からの補助金を受けて他の団体（市町村、土地改良区等）が整備した有形固定資産については計上していません。

なお、総務省方式改訂モデルでは、総務省方式と比較して以下の点が変更されています。

- ・昭和43年度以前に取得した資産、寄附・無償譲渡された資産のうち重要な資産を加えています。
- ・昭和44年度以降に売却、除却または現物出資した資産を控除しています。
- ・資産区分が変更されています。
 - 労働費、農林水産費、商工費 ⇒ 産業振興
 - 総務費、その他 ⇒ 総務
- ・減価償却計算の方法が当年度開始から翌年度開始へ変更されています。
- ・生活インフラ・国土保全資産を中心に耐用年数が見直されています。
- ・平成19年度決算以降の普通建設事業費に含めた事業費支弁人件費及び事務費を控除しています。

ウ 減価償却

土地を除く有形固定資産については、次に掲げる耐用年数を用いて、取得の翌年度から定額法により減価償却を行っています。

【耐用年数表】

区 分	耐用年数	区 分	耐用年数
総務費		土木費	
庁舎等	50	道路	48
その他	25	橋りょう	60
民生費		河川	49
保育所	30	砂防	50
その他	25	海岸保全	30
衛生費	25	港湾	49
労働費	25	都市計画	
農林水産業費		街路	48
造林	25	都市下水道	20
林道	48	区画整理	40
治山	30	公園	40

砂防	50	その他	25
漁港	50	住宅	40
農業農村整備	20	空港	25
海岸保全	30	その他	25
その他	25	警察費	25
商工費	25	教育費	50
		その他	25

エ 売却可能資産

有形固定資産のうち未利用財産については、財産収入として翌年度予算措置されている資産及び当年度以前予算措置された実績がある資産を有形固定資産から振替処理しています。

売却可能な土地の価額は、隣接地等の固定資産評価額に基づく評価額を0.7で割返して算定し、有形固定資産として貸借対照表に計上されていた金額との差額は、純資産の部の試算評価差額に計上します。

なお、取得価額が不明なものは評価額で取得したとみなします。

オ 投資及び出資金

市場価格のある有価証券は、年度末の時価で評価し、時価と取得原価との差額を資産評価差額に計上しています。

市場価格のない投資及び出資金のうち、連結対象団体以外に対する投資及び出資金について、出資法人の純資産額のうち県の出資割合に応じた額を「実質価額」とし、実質価額が30%以上低下した場合は実質価額をもって計上します。

カ 投資損失引当金

市場価格のない投資及び出資金のうち連結対象団体及び会計に対する投資及び出資金について、実質価額が30%以上低下した場合は実質価額と取得原価との差額を貸借対照表の投資損失引当金に計上します。

キ 貸付金及び基金等

年度末残高を計上します。ただし、基金は用途が限定されたものを計上し、「財政調整基金」及び「減債基金」は流動資産に区分しています。

ク 長期延滞債権

収入未済額のうち調定年度が前年度以前のものを計上しています。

ケ 回収不能見込額

総務省方式改訂モデルでは、貸付金、長期延滞債権及び未収金について、回収の可能性を判断し、回収不能見込額を算定して計上することとされています。

県税及び県税に付随する税外収入については、過去5年間の不納欠損額等の実績を基に算定した額を計上しています。それ以外の税外未収金については、個別に回収可能性を判断し、回収不能債権の100%を計上しています。

コ 流動資産

現金、預金、未収金の年度末残高を計上しています。「財政調整基金」、「減債基金」は、1年以内に取り崩しが可能な流動性の高い基金とみなし、流動資産に区分しています。

サ 地方債

年度末残高から翌年度償還予定額を控除した額としています。

シ 長期未払金

債務負担行為のうち既に債務が確定した債務、他会計借入金等のうち翌年度支払予定額を控除した額を計上します。他会計借入金については、公営企業会計（電気事業、工業用水道事業）から一般会計に対する長期貸付金です。

ス 退職給与引当金

普通会計事務事業に従事する全ての県職員が、年度末に普通退職した場合に必要な退職手当支給見込額のうち、翌年度支払予定退職手当額を除いた額を固定負債の「退職給与引当金」に計上し、「翌年度支払予定退職手当額」を流動負債へ計上しています。具体的には、地方公共団体財政健全化法における「将来負担比率」の算定に含めた「退職手当支給見込額」を計上します。

セ 損失補償引当金

地方公共団体財政健全化法における「将来負担比率」の算定に含めた「第三セクター等債務負担見込額」を計上します。

ソ 賞与引当金

翌年度6月に支払うことが予定される期末手当及び勤勉手当は、12月から5月までのうち12月から3月までの4ヵ月間は、当年度に支払う義務が発生しています。したがって、4ヵ月分を流動負債に計上します。

タ その他

公営企業会計（電気事業、工業用水道事業）からの借入金等が該当します。

チ 公共資産等整備国庫補助金等

昭和44年度から当年度までの普通建設事業費に充てられた国庫支出金等と貸付金等普通建設事業費以外の資産形成に充てられた国庫支出金等の合計額です。

ツ 公共資産等整備一般財源等

公共資産に充当された財源のうち、地方債や未払金等の負債、国庫支出金、資産評価によって発生した差額等を除いた額を計上します。

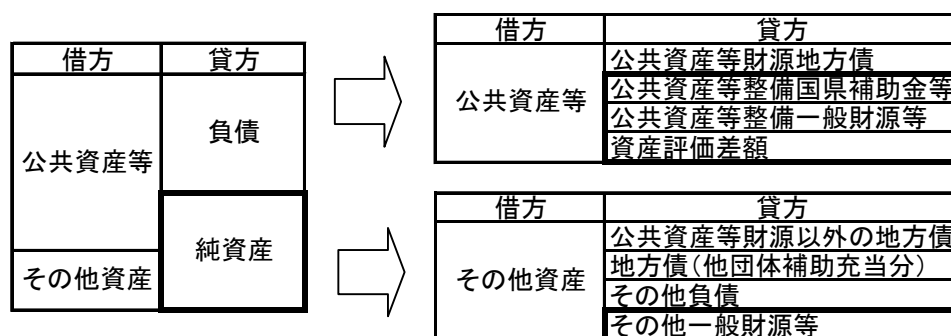
テ その他一般財源等

「資産合計－負債合計－その他一般財源等以外の純資産合計」により算出された額を計上します。

ト 資産評価差額

新たに売却可能資産を計上した場合もしくは資産の評価替えを行った場合の売却可能価額と帳簿価額との差額、及び、寄附等により無償で資産を受贈した場合の評価差額を計上します。

チ～トの純資産については、公会計特有の勘定科目です。これらは資産を構成する財源のうち負債を除いたものですが、公共資産に投入された財源とその他資産に投入された財源に分けると次のような関係になります。



(5) 行政コスト計算書の作成方法

ア 計上するコスト範囲等

行政サービスに要する費用のうち、貸借対照表における資産等の増加、減少につながる支出を除いた現金支出に、発生主義の考え方による減価償却費、退職給与引当金繰入額等のコストを加えたものとしています。

イ 経常行政コストの分類

その性質により、「人にかかるコスト」、「物にかかるコスト」、「移転支的

なコスト」、「その他のコスト」の4種類に分類しており、それぞれの内容は次に示すとおりです。また、性質別に分類したコストを行政目的別に示しています。

項 目	内 容	
人にかかるコスト	行政サービスの担い手である職員に要するもの	人件費、退職給与引当金繰入等、賞与引当金繰入額
物にかかるコスト	県が最終消費者となっているもの	物件費、維持修繕費、減価償却費
移転支出的なコスト	他の主体に移転して効果がでてくるようなもの	社会保障給付、補助金等、他会計等への支出額、他団体への公共資産整備補助金等
その他のコスト	上記に属さないもの	支払利息、回収不能見込計上額、その他行政コスト

① 人件費

退職金の支払は、貸借対照表上に退職給与引当金として計上されている負債の減少であり、コストの発生ではないため、行政コスト計算書では人件費から除外しています。なお、普通建設事業費に計上されている事業費支弁人件費については、平成19年度決算から人件費へ加算して計上しています。

② 退職給与引当金繰入額

当年度において、新たに退職給与引当金として繰り入れられた相当額を計上しています。

③ 物件費

旅費、需用費、役務費等の消費的な経費です。なお、普通建設事業費に計上されている事務費については、総務省方式改訂モデルから物件費へ加算して計上するよう変更されました。

④ 維持修繕費

公共用施設等の効用を保全するための経費です。

⑤ 減価償却費

有形固定資産のうち償却対象資産の当年度の償却額です。

⑥ 社会保障給付

生活保護法等の法令に基づき被扶助者に対して給付等を行う経費です。

⑦ 補助金等

負担金、補助金及び交付金等（人件費及び普通建設事業費に計上されるものを除く。）のうち、他会計に支出した額を除いて計上しています。

⑧ 他会計等への支出額

普通会計から他会計への繰出額並びに負担金、補助及び交付金等のうち普通会計以外の会計に支出した額を計上しています。

⑨ 他団体への公共資産整備補助金等

国、市町村等の他団体に支出した補助金、負担金等により、資産が形成される場合、それらの経費をコストとして計上しています。

⑩ 支払利息

元金の償還は、貸借対照表に計上されている負債の減少であり、コストの発生ではないため、県債の償還利子をコストとして計上しています。また、一時借入金に係る利子額も含まれています。

⑪ 回収不能見込計上額

貸借対照表に計上した回収不能見込額の前年度と当年度の増減額、当年度不納欠損額等を計上しています。

⑫ その他行政コスト

長期未払金と未払金の前年度と当年度の増減額、資産の増加を伴わない債務履行額等について計上しています。

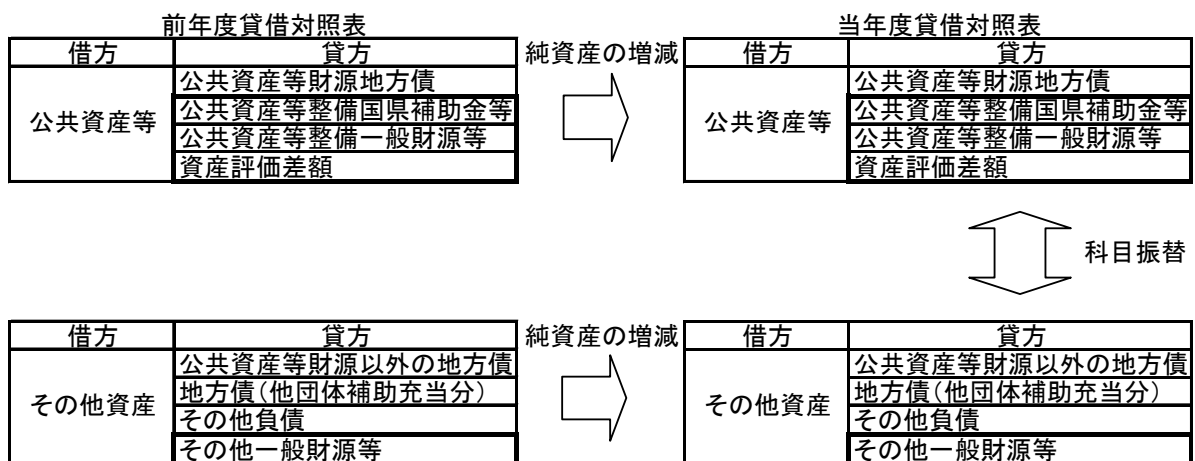
ウ 経常収益

使用料・手数料及び分担金・負担金・寄附金を行政サービスに係る経常的な収益とし、発生主義の考え方から、調定額を計上しています。

なお、貸付金元金収入等のような資産の増減にかかるものについては、純資産変動計算書に計上します。

(6) 純資産変動計算書の作成方法

貸借対照表の「資産」に対する財源である「純資産」が、前年度から当年度にかけてどのように変動したかを表します。貸借対照表との関係は次のとおりです。



ア 純経常行政コスト

行政コスト計算書の純経常行政コストを「その他一般財源等」の減少として計上します。

イ 一般財源

地方税、地方交付税、その他行政コスト充当財源については、収益ではなく「その他一般財源等」の増加として、発生主義の考え方から、調定額を計上しています。

ウ 補助金等受入

国庫補助金等の受入額を普通建設事業費の財源となった金額である「公共資産等整備国県補助金等」とそれ以外の「その他一般財源等」に分けて計上します。

エ 臨時損益

経常的でない特別な事由に基づく損益が発生した場合、「その他一般財源等」の増減額として計上します。

オ 科目振替

「公共資産等」と「その他資産」の間で、資産の内容の変化に伴う財源の変動を計上します。

【その他資産 ⇒ 公共資産等】

① 公共資産整備への財源投入

財源として拘束されていなかった一般財源が、公共資産の財源として使用されることにより、財源を「その他一般財源等」から「公共資産整備一般財源等」へ振り替えます。

② 貸付金・出資金等への財源投入

①と同様に「その他一般財源等」から「公共資産整備一般財源等」へ振り替えます。

③ 地方債償還に伴う財源振替

地方債償還に伴い、貸借対照表上では「負債」を「純資産」の「その他一般財源等」へ振り替えますが、そのうち公共資産整備に伴う負債は、さらに「その他一般財源等」から「公共資産整備一般財源等」への財源投入と同じ性質を持ちます。したがって、償還額を「その他一般財源等」から「公共資産等整備一般財源等」へ振り替える必要があります。

【公共資産等 ⇒ その他資産】

④ 公共資産処分による財源増

公共資産の除売却等により、公共資産等の財源として拘束されていた財源が、用途の自由な一般財源として回収されたことを表しています。前年度貸借対照表計上額を「公共資産整備一般財源等」から「その他一般財源等」へ振り替えます。前年度貸借対照表計上額と除売却額の差額が生じた場合は、臨時損益に計上します。

⑤ 貸付金・出資金等の回収による財源増

資産の内容が「公共資産等」から「その他資産」となり、公共資産等の財源として拘束されていた財源が、用途の自由な一般財源として回収されたことを表しています。財源を「公共資産整備国県補助金等」及び「公共資産整備一般財源等」から「その他一般財源等」へ振り替えます。

⑥ 減価償却による財源増

減価償却費は「公共資産等」の減少に当たりますが、「純経常コスト」の一部として「その他一般財源等」を減少させたので、相当額を「公共資産整備国県補助金等」及び「公共資産整備一般財源等」から「その他一般財源等」へ振り替えます。

カ 資産評価替えによる変動額

売却可能資産の台帳価格と公正価値との差額や市場価格のある投資等の帳簿価格と時価評価額との差額を計上します。また、昭和43年以前に取得した資産の公正価値を計上します。

(7) 資金収支計算書の作成方法

当年度の現金収支の動きを3部門に分けて表示します。当年度の収支額は、前年度末と当年度末の歳計現金残高差額に一致します。

ア 経常的収支の部

人件費、社会保障経費、支払利息等の経常的行政活動の経費とそれに充当する財源との収支を表します。

イ 公共資産整備収支の部

公共資産整備に伴う支出及び当該支出に充てた財源を計上します。普通会計が行う公共資産整備のほか、他会計及び他団体等を通じて行った公共資産整備に対して普通会計が負担した支出額も含みます。

ウ 投資・財務的収支の部

投資及び出資金、貸付金、基金に係る支出収入、及びそれらの財源、貸付金元金回収による収入、地方債元金償還による支出、他会計に対する公債費財源繰出による支出、公共資産売却による収入等を含みます。

3 普通会計財務書類の分析

(1) 社会資本形成の世代間負担比率

社会資本整備のうち、これまでの世代によって負担した割合を示しています。この比率が高いほど、将来への負担が少ないこととなります。

臨時財政対策債の発行等により地方債残高が増加したため、平成19年度よりも比率が下がっており、後世の世代の負担が大きくなったことを示しています。平均的な値は、50%～90%とされています。

$$\frac{\text{純資産合計} \quad 2兆 \quad 260 \text{億円}}{\text{公共資産合計} \quad 3兆2,091 \text{億円}} = 63.1\%$$

	H19	H20
これまでの世代による 社会資本負担比率	% 63.3	% 63.1

(2) 歳入額対資産比率

資産の形成に何年分の歳入が充当されたかを見ることで、社会資本整備の状況を知ることができる指標です。

平成19年度と比較して微増となっています。平均的な値は、3.0～7.0年とされています。

$$\frac{\text{資産合計} \quad 3兆4,506 \text{億円}}{\text{歳入総額} \quad 6,070 \text{億円}} = 5.68 \text{年}$$

	H19	H20
歳入額対資産比率	年分 5.67	年分 5.68

※ 歳入合計は決算統計の歳入決算額です。

(3) 資産老朽化率

施設・整備等の償却資産の取得価額に対する減価償却累計額の割合により、償却資産がどの程度老朽化しているかを表します。

平成19年度と比較して微増となっており、老朽化が進んでいることを示しています。平均的な値は、35%～50%とされています。

$$\frac{\text{減価償却累計額合計} \quad 2 \text{兆} \quad 528 \text{億円}}{\text{償却資産取得価額合計} \quad 4 \text{兆} 7, 265 \text{億円}} = 43.4 \%$$

	H19	H20
資産老朽化率	% 41.5	% 43.4

(4) 受益者負担比率

行政コスト計算書における「経常収益」は、受益者負担の金額であることから、経常収益の「経常行政コスト」に対する割合を算定することで、受益者負担割合を表します。

平成19年度と比較して、普通建設事業の減少に伴う負担金等の減少等により、比率が下がっています。平均的な値は、2%～8%とされています。

$$\frac{\text{経常収益} \quad 144 \text{億円}}{\text{経常行政コスト} \quad 4, 564 \text{億円}} = 3.1 \%$$

	H19	H20
受益者負担比率	% 3.3	% 3.1

(5) 行政コスト対公共資産比率

行政コスト計算書における「経常行政コスト」の貸借対照表における「公共資産」に対する割合から、資産を活用するためにどれだけのコストがかけられているかを表します。

平成19年度と比較して微減しています。平均的な値は、10%～30%とされています。

$$\frac{\text{経常行政コスト} \quad 4, 564 \text{億円}}{\text{公共資産} \quad 3 \text{兆} 2, 091 \text{億円}} = 14.2 \%$$

	H19	H20
行政コスト対 公共資産比率	% 14.3	% 14.2

(6) 行政コスト対税収等比率

純経常コストに対する税収等の一般財源の比率を見ることによって、当年度に行われた行政サービスのコストから受益者負担分を除いた純行政コストのうち、どれだけが当年度の負担で賄われたかを表します。

100%を下回っている場合は、翌年度以降へ引き継ぐ資産が蓄積されたか、あるいは翌年度以降へ引き継ぐ負担が軽減されたことを表しており、逆に、比率が100%を上回っている場合は、過去から蓄積した資産が取り崩されたか、あるいは翌年度以降へ引き継ぐ負担が増加したことを表しています。

平成19年度と比較して微増しています。

$$\frac{\text{純経常行政コスト}}{\text{一般財源} + \text{補助金等受入}} = 114.5\%$$

(その他一般財源分のみ)

	H19	H20
行政コスト対	%	%
公共資産比率	113.5	114.5

参考文献 新地方公会計制度の徹底解説～「総務省方式改訂モデル」作成・活用のポイント～

監査法人トーマツパブリックセクターグループ (編著), 森田 祐司 (監修), (ぎょうせい)

Ⅲ 連結財務書類

1 連結財務書類の概要

県では、公営企業や下水道事業等のように普通会計以外の会計で行っている事業があります。また、地方公社や財団法人、社団法人等の県が財政援助を行っている団体の中には県の行政サービスの一部を担う団体と位置づけされているものもあります。

連結財務書類は、これらの会計や関係団体を連結し、会計・団体間の取引を相殺消去した上で、財政状態、業績、純資産の変動及び資金収支の状態を明らかにします。

※ 連結の対象となった会計・法人は、県の普通会計、公営事業会計8会計、地方独立行政法人2団体、地方公社2団体、社会福祉法人2団体、社団法人3団体、財団法人16団体、株式会社15団体です。

(1) 連結貸借対照表の概要

(単位:億円)

借方		貸方	
資産の部	金額	負債の部	金額
1. 公共資産	34,628	1. 固定負債	13,883
(1) 事業用資産	11,498	(1) 普通会計地方債	11,637
(2) インフラ資産	23,074	(2) 公営事業会計地方債	515
(3) 無形固定資産	50	(3) 関係団体長期借入金等	13
(4) 売却可能資産	6	(4) 退職手当等引当金	161
2. 投資等	1,724	(5) その他	1,557
(1) 投資及び出資金	135	2. 流動負債	1,189
(2) 貸付金	331	(1) 翌年度償還予定地方債等	838
(3) 基金等	796	(2) 短期借入金	74
(4) 長期延滞債権	62	(3) その他	277
(5) その他	400		
3. 流動資産	1,028	負債合計	15,072
(1) 資金	703	純資産の部	
(2) 未収金	51		
(3) 販売用不動産	234	純資産合計	22,309
(4) その他	40		
4. 繰延勘定	0		
資産合計	37,380	負債及び純資産合計	37,380

平成20年度末の資産は、3兆7,380億円となっています。

うち建物、土地、機械設備、無形固定資産等の公共資産は3兆4,628億円を占めています。

負債は1兆5,072億円で、純資産は2兆2,309億円となっています。

(内訳表)

(単位:億円、倍)

	普通会計	公営事業 会計	秋田県 全体 (純計)	地方独立 行政法人	地方公社	第三 セクター	連結純計	連単倍率		
								(A)	(B)	(C) / (A)
	(A)	(B)	(C)	(D)	(E)	(F)	(G)			
借 方	公共資産	32,091	1,973	34,064	443	23	97	34,628	1.06	1.08
	投資等	1,925	75	1,912	0	8	616	1,724	0.99	0.90
	流動資産	490	288	778	21	35	195	1,028	1.59	2.10
	繰延勘定	0	0	0	0	0	0	0	0.00	0.00
	資産合計	34,506	2,336	36,753	464	65	908	37,380	1.07	1.08
貸 方	固定負債	13,219	328	13,591	88	60	529	13,883	1.03	1.05
	流動負債	1,027	6	1,071	13	1	87	1,189	1.04	1.16
	負債合計	14,247	359	14,662	100	61	616	15,072	1.03	1.06
	純資産合計	20,260	1,977	22,091	364	4	292	22,309	1.09	1.10
	負債及び純資産合計	34,506	2,336	36,753	464	65	908	37,380	1.07	1.08

※純計(C)、(G)は相殺除去後の数値であり、単純合計とは一致しません。

連結貸借対照表の資産合計は、普通会計の1.08倍となっています。

そのうち、大部分を占める公共資産についても、普通会計の1.08倍で、普通会計以外の主なものは、下水道事業1,176億7千3百万円、公立大学法人秋田県立大学386億8百万円、港湾整備事業213億2千5百万円です。

投資等は、普通会計と公営事業等の連結対象会計・団体間の貸付金や出資金等899億8千5百万円を相殺処理しているため、普通会計の0.9倍となっています。財団法人秋田県林業公社412億8千3百万円、財団法人あきた企業活性化センター97億8千2百万円が主なものです。

また、現金・預金等の流動資産は2.1倍となっています。

負債合計は、普通会計の1.06倍となっています。

固定負債は普通会計の1.05倍で、財団法人秋田県林業公社127億9千9百万円(普通会計からの借入金を除く)が主なものです。

流動負債は普通会計の1.16倍で、財団法人秋田県林業公社の短期借入金34億8千4百万円、財団法人あきた企業活性化センターの短期借入金23億円が主なものです。

普通会計と比較した負債合計は1.06倍、純資産合計は1.1倍となっており、倍率は負債よりも資産の増加が大きくなっています。

(2) 連結行政コスト計算書の概要

(性質別)

(単位:億円、倍)

	普通会計 (A)	公営事業 会計 (B)	秋田県 全体 (純計) (C)	地方独立 行政法人 (D)	地方公社 (E)	第三 セクター (F)	連結純計 (G)	連単倍率	
								(C) / (A)	(G) / (A)
人にかかるコスト	1,533	50	1,587	40	0.2	55	1,681	1.04	1.10
物にかかるコスト	1,407	159	1,566	42	0.1	74	1,629	1.11	1.16
移転支出的なコスト	1,418	3	1,367	0	0	4	1,294	0.96	0.91
その他のコスト	206	17	222	1	14	147	381	1.08	1.85
経常行政コスト	4,564	228	4,741	83	15	280	4,985	1.04	1.09
使用料・手数料	102	0	102	0	0	0	102	1.00	1.00
分担金・負担金・寄附金	42	8	49	0	0	1	50	1.17	1.19
保険料	0	8	0	0	0	0	0	0.00	0.00
事業収益	0	96	89	17	13	243	307	0.00	0.00
その他特定行政サービス収入	0	82	30	68	0.2	40	55	0.00	0.00
経常収益	144	179	270	85	14	284	515	1.88	3.58
(差引)純経常行政コスト	4,420	50	4,471	▲2	1	▲4	4,470	1.01	1.01

※純計(C)、(G)は相殺消去後の数値であり、単純合計とは一致しません。

連結純計(G)において、経常行政コスト4,985億円に対し、経常収益は515億円となっており、差引純行政コストは4,470億円となっています。

経常行政コストは普通会計の1.09倍となっており、連結貸借対照表とほぼ同程度の倍率となっています。

普通会計以外の主なものは、「人にかかるコスト」では、病院事業の人件費36億2千5百万円、公立大学法人秋田県立大学の人件費29億6千百万円、「物にかかるコスト」では、下水道事業の減価償却費43億9千6百万円、宅地造成事業の減価償却費31億3千8百万円、「その他のコスト」では、株式会社食肉流通公社の売上原価等69億5千万円、社団法人秋田県農業公社の売上原価等32億2千9百万円です。

なお、「移転支出的なコスト」では、普通会計と連結対象会計・団体間の相殺消去で減少しています。

経常収益は普通会計の3.58倍となっており、これは、連結した団体等には、普通会計にはない事業収益があるためです。事業収益の主なものは、株式会社食肉流通公社の72億9千4百万円、病院事業の42億2千万円です。

(目的別)

(単位: 億円、倍)

	普通会計 (A)	公営事業 会 計 (B)	秋田県 全 体 (純計) (C)	地方独立 行政法人 (D)	地方公社 (E)	第三 セクター (F)	連結純計 (G)	連単倍率	
								(C) / (A)	(G) / (A)
生活インフラ・国土保全	789	100	873	0	15	44	923	1.11	1.17
教育	1,184	0	1,184	83	0	0	1,202	1.00	1.02
福祉	632	0	632	0	0	47	647	1.00	1.02
環境衛生	174	72	219	0	0	6	218	1.26	1.25
産業振興	898	40	931	0	0	161	1,074	1.04	1.20
警察	267	0	267	0	0	0	267	1.00	1.00
総務	263	0	263	0	0	17	278	1.00	1.06
議会	12	0	12	0	0	0	12	1.00	1.00
その他	345	16	361	0	0	4	364	1.05	1.06
経常行政コスト	4,564	228	4,741	83	15	280	4,985	1.04	1.09

※純計(C)、(G)は相殺消去後の数値であり、単純合計とは一致しません。

経常行政コストを目的別に見ると、普通会計と比較して環境衛生が1.25倍、産業振興が1.2倍、生活インフラ・国土保全が1.17倍の順となっています。増加した主なものは、環境衛生では病院事業、産業振興では株式会社食肉流通公社、生活インフラ・国土保全では下水道事業です。

(3) 連結純資産変動計算書の概要

(単位: 億円、倍)

	普通会計 (A)	公営事業 会 計 (B)	秋田県 全 体 (純計) (C)	地方独立 行政法人 (D)	地方公社 (E)	第三 セクター (F)	連結純計 (G)	連単倍率	
								(C) / (A)	(G) / (A)
期首純資産残高	20,640	1,970	22,328	326	10	286	22,544	1.08	1.09
純経常行政コスト	▲ 4,420	▲ 50	▲ 4,471	2	▲ 1	4	▲ 4,470	1.01	1.01
財源調達	4,048	▲ 66	3,980	5	▲ 5	2	3,983	0.98	0.98
資産評価替・無償受入	▲ 9	137	129	0	0	0	129	▲ 14.33	▲ 14.33
その他	0	▲ 15	125	30	0	0	123	0.00	0.00
期末純資産残高	20,260	1,977	22,091	364	4	292	22,309	1.09	1.10

※純計(C)、(G)は相殺消去後の数値であり、単純合計とは一致しません。

純資産の前年度からの増減は、連結純資産変動計算書に計上されます。

財源調達の主なものは、普通会計では「地方税」、「地方交付税」であり、連結会計・団体等では大部分が固定資産除売却損益等の特別損益です。第三セクター等では、これらは損益計算書に計上されるものですが、総務省方式改訂モデルでは損益とみなさず、純資産の増減とみなします。金融資産の評価損益等、当年度の特別な要因で発生した損益についても、行政コスト計算書ではなく、純資産変動計算書

上の財源の変動として表されます。

純経常行政コスト4,470億円に対し、財源調達は3,983億円であり、487億円のコスト超過となります。普通会計のコスト超過は372億円ですから、連結した結果、115億円増加したことになります。

普通会計と比較して財源調達は0.98倍となっており、宅地造成事業の資本的収支のマイナスが要因となっています。また、資産評価替・無償受入は▲14.3倍となっていますが、これは宅地造成事業の販売用不動産の評価替によるものです。

(4) 連結資金収支計算書の概要

(単位:億円、倍)

	普通会計 (A)	公営事業 会 計 (B)	秋田県 全 体 (純計) (C)	地方独立 行政法人 (D)	地方公社 (E)	第三 セクター (F)	連結純計 (G)	連単倍率	
								(C) / (A)	(G) / (A)
経常的収支	1,081	19	1,099	5	14	131	1,264	1.02	1.17
公共資産整備収支	▲229	▲7	▲235	▲11	0	▲6	▲263	1.03	1.15
投資・財務的収支	▲783	▲9	▲791	8	▲15	▲91	▲890	1.01	1.14
当期収支	69	3	73	2	▲2	34	112	1.06	1.62
期首資金残高	410	68	478	18	4	92	591	1.17	1.44
期末資金残高	479	71	550	19	3	126	703	1.15	1.47

※純計(C)、(G)は相殺消去後の数値であり、単純合計とは一致しません。

※普通会計の資金の範囲は、単体時(歳計現金)と連結時(歳計現金+財政調整基金+減債基金)で異なります。

経常的収支が1,264億円の黒字、公共資産整備収支が263億円の赤字、投資・財務的収支が890億円の赤字で全体として当期収支は112億円の黒字となっており、普通会計単独では69億円ですから、連結において収支は若干改善しています。

普通会計と比較して経常収支は1.17倍、公共資産整備収支は1.15倍、投資・財務的収支は1.14倍となっています。

経常的収支の主なものは、支出では株式会社食肉流通公社の売上原価等69億3千5百万円、病院事業の人件費37億8千万円等で、収入では株式会社食肉流通公社の事業収入73億4千3百万円です。

公共資産整備収支の主なものは、支出では下水道事業36億8千5百万円、国際教養大学17億8千万円、収入では下水道事業の国県補助金等22億2千4百万円です。

投資・財務的収支の主なものは、支出では財団法人秋田県林業公社の短期借入金の返還75億2千6百万円、収入では、財団法人あきた企業活性化センターの長期借入金借入額90億3千7百万円です。

地方公共団体全体の貸借対照表

(平成21年3月31日現在)

(単位:千円)

借 方	貸 方
[資産の部]	[負債の部]
1 公共資産	1 固定負債
(1) 有形固定資産	(1) 地方債
生活インフラ・国土保全	普通会計地方債
教育	公営事業地方債
福祉	地方債計
環境衛生	(2) 長期未払金
産業振興	(3) 引当金
警察	(うち退職手当等引当金)
総務	(うちその他の引当金)
収益事業	(4) その他
その他	固定負債合計
有形固定資産合計	
(2) 無形固定資産	2 流動負債
(3) 売却可能資産	(1) 翌年度償還予定地方債
公共資産合計	(2) 短期借入金(翌年度繰上充用金を含む)
	(3) 未払金
	(4) 翌年度支払予定退職手当
2 投資等	(5) 賞与引当金
(1) 投資及び出資金	(6) その他
(2) 貸付金	流動負債合計
(3) 基金等	
(4) 長期延滞債権	負 債 合 計
(5) その他	
(6) 回収不能見込額	
投資等合計	
	[純資産の部]
3 流動資産	
(1) 資金	
(2) 未収金	
(3) 販売用不動産	
(4) その他	
(5) 回収不能見込額	
流動資産合計	
	純 資 産 合 計
4 繰延勘定	
資 産 合 計	負 債 及 び 純 資 産 合 計

1 債務負担行為に関する情報

物件の購入等	25,084,551 千円
債務保証又は損失補償	66,075,774 千円
(うち共同発行地方債に係るもの)	20,000,000 千円)
その他	30,170,754 千円

2 普通会計地方債残高(翌年度償還予定額を含む。)のうち645,058,442千円については、償還時に地方交付税の算定の基礎に含まれることが見込まれているものです。

3 有形固定資産のうち、土地は534,773,123千円です。また、有形固定資産の減価償却累計額は2,052,760,505千円です。

地方公共団体全体の行政コスト計算書

〔自平成20年4月1日
至平成21年3月31日〕

〔経常行政コスト〕

(単位:千円)

	総額	(構成比率)	生活インフラ・国土保全	教育	福祉	環境衛生	産業振興	警察	総務	議会	支払利息	回収不能見込計上額	その他
1 (1)人件費	136,601,231	28.8%	6,259,362	82,978,492	3,318,834	6,570,266	11,033,974	17,995,162	7,634,445	810,696			0
(2)退職手当等引当金繰入等	13,434,686	2.8%	656,227	8,154,599	304,949	772,633	991,510	1,812,638	717,550	24,581			0
(3)賞与引当金繰入額	8,620,359	1.8%	384,270	5,343,038	170,309	391,249	704,103	1,074,157	492,554	60,679			0
小計	158,656,276	33.5%	7,299,859	96,476,129	3,794,092	7,734,148	12,729,587	20,881,957	8,844,549	895,956			0
2 (1)物件費	24,810,874	5.2%	4,141,495	4,292,126	823,406	3,209,094	5,413,269	2,936,345	3,600,870	132,085			262,184
(2)維持補修費	3,277,104	0.7%	2,849,868	176,259	0	84,084	49,622	0	117,271	0			
(3)減価償却費	128,463,243	27.1%	57,622,352	4,886,274	2,056,510	3,267,701	54,122,854	2,686,594	3,820,958	0			
小計	156,551,221	33.0%	64,613,715	9,354,659	2,879,916	6,560,879	59,585,745	5,622,939	7,539,099	132,085	0		262,184
3 (1)社会保障給付	5,992,666	1.3%		183,397	4,573,639	1,235,630							
(2)補助金等	95,307,954	20.1%	308,917	10,951,931	50,932,553	4,111,136	7,070,962	157,359	7,999,061	172,941			13,603,094
(3)他会計等への支出額	0	0.0%	0	0	0	0	0	0	0	0			0
(4)他団体への 公共資産整備補助金等	35,390,799	7.5%	15,075,339	1,457,591	997,238	2,194,345	13,743,757	0	1,922,529	0			0
小計	136,691,419	28.8%	15,384,256	12,592,919	56,503,430	7,541,111	20,814,719	157,359	9,921,590	172,941			13,603,094
4 (1)支払利息	20,658,253	4.4%									20,658,253		
(2)回収不能見込計上額	1,530,471	0.3%										1,530,471	
(3)その他行政コスト	55,889	0.0%	38,588	0	0	16,690	611	0	0	0			0
小計	22,244,613	4.7%	38,588	0	0	16,690	611	0	0	0	20,658,253	1,530,471	0
経常行政コスト a	474,143,529		87,336,418	118,423,707	63,177,438	21,852,828	93,130,662	26,662,255	26,305,238	1,200,982	20,658,253	1,530,471	13,865,278
(構成比率)			18.4%	25.0%	13.3%	4.6%	19.6%	5.6%	5.5%	0.3%	4.4%	0.3%	2.9%

〔経常収益〕

														一般財源 振替額
1 使用料・手数料	10,220,354		1,387,256	2,998,731	2,365,734	561,607	154,607	478,799	93,330	0	0		0	2,180,290
2 分担金・負担金・寄附金	4,948,113		1,189,235	639	153,000	7,976	3,506,807	0	7,251	0	0		0	83,205
3 保険料	0				0									
4 事業収益	8,859,193		3,630,998	0	0	4,220,443	1,007,752	0	0	0	0		0	
5 その他特定行政サービス収入	2,974,042		2,736,300	0	0	168,578	69,164	0	0	0	0		0	0
6 他会計補助金等	0		0	0	0	0	0	0	0	0	0		0	0
経常収益 b	27,001,702		8,943,789	2,999,370	2,518,734	4,958,604	4,738,330	478,799	100,581	0	0		0	2,263,495
b/a	5.7%		10.2%	2.5%	4.0%	22.7%	5.1%	1.8%	0.4%	0.0%	0.0%		0.0%	
(差引)純経常行政コスト a-b	447,141,827		78,392,629	115,424,337	60,658,704	16,894,224	88,392,332	26,183,456	26,204,657	1,200,982	20,658,253	1,530,471	13,865,278	2,263,495

地方公共団体全体の純資産変動計算書

〔 自 平成20年4月1日
至 平成21年3月31日 〕

(単位:千円)

	純資産合計
期首純資産残高	2,232,842,552
純経常行政コスト	447,141,827
一般財源	
地方税	108,538,285
地方交付税	199,936,507
その他行政コスト充当財源	14,843,456
補助金等受入	93,655,593
臨時損益	
災害復旧事業費	7,618,363
公共資産除売却損益	196,989
投資損失	451,613
収益事業純損失	0
その他	10,704,056
出資の受入・新規設立	0
資産評価替えによる変動額	12,747,435
無償受贈資産受入	102,976
その他	12,581,015
期末純資産残高	2,209,134,971

地方公共団体全体の資金収支計算書

〔 自 平成20年4月 1日
至 平成21年3月31日 〕

(単位:千円)

1 経常的収支の部	
人件費	159,776,992
物件費	25,325,048
社会保障給付	5,992,666
補助金等	95,307,954
支払利息	20,658,253
その他支出	10,933,910
支出合計	317,994,823
地方税	108,215,696
地方交付税	199,936,507
国県補助金等	50,971,497
使用料・手数料	9,175,792
分担金・負担金・寄附金	229,820
保険料	0
事業収入	8,805,356
諸収入	5,258,471
地方債発行額	35,821,510
長期借入金借入額	0
短期借入金増加額	0
基金取崩額	4,150,219
その他収入	5,317,823
収入合計	427,882,691
経常的収支額	109,887,868

2 公共資産整備収支の部	
公共資産整備支出	73,397,797
公共資産整備補助金等支出	35,390,799
地方独立行政法人公共資産整備支出	0
一部事務組合・広域連合公共資産整備支出	0
地方三公社公共資産整備支出	0
第三セクター等公共資産整備支出	0
支出合計	108,788,596
国県補助金等	29,890,749
地方債発行額	49,546,800
長期借入金借入額	0
基金取崩額	0
その他収入	5,818,244
収入合計	85,255,793
公共資産整備収支額	23,532,803

3 投資・財務的収支の部	
投資及び出資金	95,440
貸付金	83,369,253
基金積立額	17,532,585
定額運用基金への繰出支出	542,579
地方債償還額	92,396,117
長期借入金返済額	0
短期借入金減少額	0
収益事業純支出	0
その他支出	0
支出合計	193,935,974
国県補助金等	12,793,347
貸付金回収額	78,849,521
基金取崩額	530,000
地方債発行額	15,789,800
長期借入金借入額	0
収益事業純収入	0
公共資産等売却収入	954,177
その他収入	5,916,810
収入合計	114,833,655
投資・財務的収支額	79,102,319

翌年度繰上充用金増減額	0
当年度資金増減額	7,252,746
期首資金残高	47,750,420
経費負担割合変更に伴う差額	0
期末資金残高	55,003,166

連結貸借対照表

(平成21年3月31日現在)

(単位:千円)

借 方	貸 方
[資産の部]	[負債の部]
1 公共資産	1 固定負債
(1) 有形固定資産	(1) 地方公共団体
生活インフラ・国土保全	普通会計地方債
2,307,402,352	1,163,739,117
教育	公営事業地方債
230,213,354	51,512,212
福祉	地方公共団体計
29,767,075	1,215,251,329
環境衛生	(2) 関係団体
50,474,891	一部事務組合・広域連合地方債
産業振興	0
726,177,298	地方三公社長期借入金
警察	765,506
41,977,293	第三セクター等長期借入金
総務	16,626,051
71,124,553	関係団体計
収益事業	17,391,557
0	(3) 長期未払金
その他	6,446,534
31,609	(4) 引当金
有形固定資産合計	(うち退職手当等引当金)
3,457,168,425	143,128,229
(2) 無形固定資産	(うちその他の引当金)
5,013,588	3,925,740
(3) 売却可能資産	(5) その他
616,571	2,150,946
公共資産合計	固定負債合計
3,462,798,584	1,388,294,335
2 投資等	2 流動負債
(1) 投資及び出資金	(1) 翌年度償還予定額
13,526,948	地方公共団体
(2) 貸付金	83,322,590
33,052,102	関係団体
(3) 基金等	444,619
79,646,647	翌年度償還予定額計
(4) 長期延滞債権	83,767,209
6,229,923	(2) 短期借入金(翌年度繰上充用金を含む)
(5) その他	7,401,585
42,103,453	(3) 未払金
(6) 回収不能見込額	3,199,248
2,151,899	(4) 翌年度支払予定退職手当
投資等合計	14,630,898
172,407,174	(5) 賞与引当金
3 流動資産	8,996,559
(1) 資金	(6) その他
70,293,724	874,837
(2) 未収金	流動負債合計
5,113,327	118,870,336
(3) 販売用不動産	負債合計
23,372,841	1,507,164,671
(4) その他	[純資産の部]
5,513,744	
(5) 回収不能見込額	
1,472,044	
流動資産合計	
102,821,592	
4 繰延勘定	
0	
資産合計	純資産合計
3,738,027,350	2,230,862,679
	負債及び純資産合計
	3,738,027,350

1 債務負担行為に関する情報

物件の購入等	25,133,360 千円
債務保証又は損失補償	54,409,174 千円
(うち共同発行地方債に係るもの)	20,000,000 千円)
その他	18,398,693 千円

2 普通会計地方債残高(翌年度償還予定額を含む。)のうち645,058,442千円については、償還時に地方交付税の算定の基礎に含まれることが見込まれているものです。

3 有形固定資産のうち、土地は8,909,128千円です。また、有形固定資産の減価償却累計額は221,210,951千円です。

連結行政コスト計算書

(自平成20年4月1日
至平成21年3月31日)

【経常行政コスト】

(単位:千円)

	総額	(構成比率)	生活インフラ・国土保全	教育	福祉	環境衛生	産業振興	警察	総務	議会	支払利息	回収不能見込計上額	その他
1 (1)人件費	145,363,859	29.2%	7,080,567	86,551,181	6,169,738	6,851,701	11,865,230	18,005,053	8,029,693	810,696			0
(2)退職手当等引当金繰入等	13,783,332	2.8%	696,129	8,200,931	418,486	791,404	1,092,016	1,812,638	747,148	24,581			0
(3)賞与引当金繰入額	8,973,302	1.8%	396,757	5,665,736	170,309	406,057	707,053	1,074,157	492,554	60,679			0
小計	168,120,493	33.7%	8,173,453	100,417,848	6,758,533	8,049,162	13,664,299	20,891,848	9,269,395	895,956			0
2 (1)物件費	26,832,749	5.4%	4,293,278	6,392,062	664,132	2,719,417	6,387,904	2,937,204	4,372,747	132,085			262,184
(2)維持補修費	3,730,687	0.7%	3,014,562	367,445	1,176	89,650	98,780	0	159,074	0			
(3)減価償却費	132,332,171	26.5%	59,497,444	6,502,026	2,071,554	3,282,261	54,469,810	2,686,950	3,822,126	0			
小計	162,895,607	32.7%	66,805,284	13,261,533	1,408,598	6,091,328	60,956,494	5,624,154	8,353,947	132,085	0		262,184
3 (1)社会保障給付	5,992,666	1.2%		183,397	4,573,639	1,235,630							
(2)補助金等	88,023,457	17.7%	143,783	4,777,485	50,950,820	4,100,173	6,076,167	157,432	8,041,562	172,941			13,603,094
(3)他会計等への支出額	0	0.0%	0	0	0	0	0	0	0	0			0
(4)他団体への公共資産整備補助金等	35,390,799	7.1%	15,075,339	1,457,591	997,238	2,194,345	13,743,757	0	1,922,529	0			0
小計	129,406,922	26.0%	15,219,122	6,418,473	56,521,697	7,530,148	19,819,924	157,432	9,964,091	172,941			13,603,094
4 (1)支払利息	20,892,043	4.2%									20,892,043		
(2)回収不能見込計上額	1,672,292	0.3%										1,672,292	
(3)その他行政コスト	15,540,229	3.1%	2,139,905	112,429	18,429	130,806	12,914,969	6,110	217,581	0			0
小計	38,104,564	7.6%	2,139,905	112,429	18,429	130,806	12,914,969	6,110	217,581	0	20,892,043	1,672,292	0
経常行政コスト a	498,527,586		92,337,764	120,210,283	64,707,257	21,801,444	107,355,686	26,679,544	27,805,014	1,200,982	20,892,043	1,672,292	13,865,278
(構成比率)			18.5%	24.1%	13.0%	4.4%	21.5%	5.4%	5.6%	0.2%	4.2%	0.3%	2.8%

【経常収益】

													一般財源 振替額	
1 使用料・手数料	10,220,354		1,387,256	2,998,731	2,365,734	561,607	154,607	478,799	93,330	0	0		0	2,180,290
2 分担金・負担金・寄附金	5,049,725		1,192,235	35,446	157,389	9,408	3,555,341	9,217	7,484	0	0		0	83,205
3 保険料	0				0									
4 事業収益	30,692,352		8,883,289	1,609,577	1,695,323	4,733,394	13,732,407	0	38,362	0	0		0	
5 その他特定行政サービス収入	5,525,013		3,058,729	391,374	117,508	182,976	1,743,586	7,969	22,871	0	0		0	0
6 他会計補助金等	0		0	0	0	0	0	0	0	0	0		0	0
経常収益 b	51,487,444		14,521,509	5,035,128	4,335,954	5,487,385	19,185,941	495,985	162,047	0	0		0	2,263,495
b/a	10.3%		15.7%	4.2%	6.7%	25.2%	17.9%	1.9%	0.6%	0.0%	0.0%		0.0%	
(差引)純経常行政コスト a-b	447,040,142		77,816,254.7	115,175,154.8	60,371,302.6	16,314,058.7	88,169,745.5	26,183,559.3	27,642,966.9	1,200,981.6	20,892,043	1,672,292.0	13,865,278.0	2,263,495.0

連結純資産変動計算書

（自 平成20年4月1日
至 平成21年3月31日）

(単位:千円)

	純資産合計
期首純資産残高	2,254,423,175
純経常行政コスト	447,040,142
一般財源	
地方税	108,538,285
地方交付税	199,936,507
その他行政コスト充当財源	14,791,614
補助金等受入	93,938,591
臨時損益	
災害復旧事業費	7,618,363
公共資産除売却損益	324,107
投資損失	420,885
収益事業純損失	0
その他	11,094,422
出資の受入・新規設立	503,837
資産評価替えによる変動額	12,800,320
無償受贈資産受入	102,976
その他	12,325,293
期末純資産残高	2,230,862,679

連結資金収支計算書

〔 自 平成20年4月 1日
至 平成21年3月31日 〕

(単位:千円)

1 経常的収支の部	
人件費	169,202,469
物件費	28,480,003
社会保障給付	5,992,666
補助金等	88,023,457
支払利息	20,890,784
その他支出	25,550,551
支 出 合 計	338,139,930
地方税	108,215,696
地方交付税	199,936,507
国県補助金等	51,012,290
使用料・手数料	9,175,792
分担金・負担金・寄附金	364,615
保険料	0
事業収入	31,444,504
諸収入	5,821,952
地方債発行額	35,821,510
長期借入金借入額	0
短期借入金増加額	9,945,870
基金取崩額	5,035,319
その他収入	7,784,129
収 入 合 計	464,558,185
経常的収支額	126,418,255

2 公共資産整備収支の部	
公共資産整備支出	73,397,797
公共資産整備補助金等支出	35,390,799
地方独立行政法人公共資産整備支出	2,096,820
一部事務組合・広域連合公共資産整備支出	0
地方三公社公共資産整備支出	5,262
第三セクター等公共資産整備支出	898,880
支 出 合 計	111,789,558
国県補助金等	30,133,617
地方債発行額	49,546,800
長期借入金借入額	29,000
基金取崩額	0
その他収入	5,818,244
収 入 合 計	85,527,661
公共資産整備収支額	26,261,897

3 投資・財務的収支の部	
投資及び出資金	1,396,465
貸付金	74,627,927
基金積立額	24,523,789
定額運用基金への繰出支出	542,579
地方債償還額	92,396,117
長期借入金返済額	3,103,070
短期借入金減少額	9,941,016
収益事業純支出	2,460
その他支出	215,279
支 出 合 計	206,748,702
国県補助金等	12,793,347
貸付金回収額	75,985,726
基金取崩額	708,923
地方債発行額	15,789,800
長期借入金借入額	1,777,609
収益事業純収入	0
公共資産等売却収入	3,453,471
その他収入	7,259,665
収 入 合 計	117,768,541
投資・財務的収支額	88,980,161

翌年度繰上充用金増減額	0
当年度資金増減額	11,176,197
期首資金残高	59,117,527
経費負担割合変更に伴う差額	0
期末資金残高	70,293,724

2 連結における作成の方針・基準

連結財務書類は、「貸借対照表」、「行政コスト計算書」、「純資産変動計算書」、「資金収支計算書」の4つの財務諸表と附属明細表で構成し、原則として総務省が平成19年10月に公表した「新地方公会計実務研究会報告書」の「総務省方式改定モデル」に従って作成しています。

(1) 連結の範囲

連結の範囲は、県の普通会計、公営事業会計（8会計）及び県の関与及び財政支援の下で県の事務事業と密接な関連を有する業務を実施している関係団体としました。

連結を行った関係団体は、県が設立した地方独立行政法人、地方公社及び県が資本金、基本金その他これに準ずるものの25%以上を出資し、役員の派遣、財政支援等の実態から、県が当該法人の運営に主導的な立場を確保していると認められる法人としています。

ただし、県が資本金、基本金等の25%以上出資している民法法人及び会社法法人については、全ての法人を当年度の連結対象に含めています。

この結果、「総務省方式」で作成した平成19年度決算と比較して、社会福祉法人2団体が増加しています。

◇ 秋田県全体の会計

① 秋田県普通会計 (一般会計、公営事業会計を除く10特別会計)	
② 秋田県公営事業会計：8会計 公営企業法非適用：5会計	
宅地造成事業 (能代港エネルギー基地建設用地整備事業特別会計、秋田港飯島地区工業用地整備事業特別会計、工業団地開発事業特別会計)	
下水道事業 (下水道事業特別会計)	
港湾整備事業 (港湾整備事業特別会計)	
公営企業法適用：3会計	
病院事業会計	電気事業会計
工業用水道会計	

◇ 地方独立行政法人、地方公社及び出資法人：40団体

名 称	資本金等 (百万円)	出資割合 (%)	業 務 内 容
-----	---------------	-------------	---------

(地方独立行政法人)：2団体

公立大学法人 国際教養大学	1,393	100.0	外国語のコミュニケーション能力等を身につけた実践力ある人材の養成
公立大学法人 秋田県立大学	31,419	100.0	科学技術の幅広い要請に応じられる問題発見能力と解決能力を備えた研究者技術者の育成

(地方公社)：2団体

秋田県土地開発公社	100	100.0	公共用地等の取得、処分を行い、公有地拡大の計画的推進を図る。
秋田県住宅供給公社	11	94.5	住宅の分譲等により、居住環境の良好な集団住宅及びその用に供する宅地を供給する。

(社会福祉法人)：2団体

(社福) 秋田県社会福祉事業団	10	100.0	社会福祉事業及び公益事業に係る県立等の施設の受託経営等
(社福) 秋田県小児療育事業団	10	100.0	小児療育センターの受託経営等

(社団法人)：3団体

(社) 青少年育成秋田県民会議	80	37.3	国及び県の施策と呼応して、青少年の健全な育成を図る。
(社) 秋田県農業公社	1,143	72.5	農業経営体の生産基盤から経営改善まで一体的な指導支援する。
(社) 秋田県青果物価格安定基金協会	476	50.4	青果物等の生産者の経営安定と補給金を交付する事業等を実施する。

(財団法人) : 16 団体

(財) 秋田県総合公社	62	56.6	スポーツ・文化の振興、産業廃棄物の適正処理、脳血管医学の振興及び体育施設・文化施設の管理運営
(財) 秋田県国際交流協会	975	76.9	国際交流の活動推進、各国との相互理解及び友好親善を深める。
(財) 秋田県工業材料試験センター	10	100.0	工業原材料、製品の試験、分析及び工業技術の向上のため啓蒙活動をする。
(財) 秋田県長寿社会振興財団	89	74.5	明るい長寿社会づくりに関する普及啓発、高齢者の生きがいと健康づくりを推進する。
(財) 秋田県災害遺児愛護会	200	38.0	交通災害等により保護者を失った児童を健やかに育成する。
(財) あきた移植医療協会	172	43.5	臓器移植等に関する知識の普及啓発及び諸条件の整備、援助を行う。
(財) 秋田県生活衛生営業指導センター	5	28.2	生活衛生関係営業の経営健全化と衛生水準の維持向上を図る。
(財) 秋田県栽培漁業協会	502	49.9	栽培漁業の推進により、水産資源の維持増大及び漁業経営の安定を図る。
(財) 秋田県林業労働対策基金	902	68.7	林業労働に従事する者の就労条件の改善、林業従事者の安定確保を図る。
(財) 秋田県木材加工推進機構	600	50.0	木材の加工、利用の技術指導、普及、商品開発の支援により、木材関連業の振興発展を図る。
(財) 秋田県林業公社	10	100.0	森林資源の造成、県土の保全、整備等により農山村経済の振興を図る。
(財) あきた企業活性化センター	30	100.0	新事業、新産業の創出と県内企業の経営革新等に支援する。
(財) 秋田県資源技術開発機構	437	48.1	鉱物資源等に関する技術開発、試験研究、研修等を行う。
(財) 秋田県建築住宅センター	30	33.3	建設に関する技術及び業務の改善向上と都市関連事業を促進する。
(財) 秋田県学校保健会	54	37.0	学校保健思想の普及啓発、広報活動等
(財) 暴力団壊滅秋田県民会議	582	51.6	県民の暴力団排除意識の高揚と暴力団排除活動の推進を図る。

(株式会社) : 15 団体

秋田アトリオンビル (株)	20	25.0	アトリオンビルの維持管理運営等
(株) 秋田県分析化学センター	450	91.3	環境及び温泉の成分等化学物質の調査、測定、検査等に関する事業
(株) 秋田県食肉流通公社	1,320	33.8	肉畜のと殺、解体、加工、貯蔵販売等に関する事業
田沢湖高原リフト (株)	392	45.8	田沢湖高原スキー場のリフト及びロッジの管理運営等に関する事業
(株) 玉川サービス	10	50.0	玉川温泉の給湯施設管理運営等
(株) 秋田ふるさと村	495	50.5	秋田ふるさと村の施設管理運営等
十和田ホテル (株)	250	40.0	十和田ホテルの管理運営等
(株) 男鹿水族館	100	51.0	男鹿水族館の管理運営等
秋田臨海鉄道 (株)	500	36.0	鉄道事業、貨物運送等に関する事業
秋田空港ターミナルビル (株)	750	33.3	空港ターミナルビルの賃貸業等
秋田内陸縦貫鉄道 (株)	300	38.6	鉄道事業、旅行業等に関する事業
由利高原鉄道 (株)	100	38.5	鉄道事業、旅行業等に関する事業
秋田新幹線車両保有 (株)	11,575	99.6	新幹線車両のリース等に関する事業
大館能代空港ターミナルビル (株)	495	30.0	空港ターミナルビルの賃貸業等
(株) マリーナ秋田	50	26.0	マリーナの管理運営等

(2) 連結の方法

ア 連結の様式

普通会計・公営企業会計・地方独立行政法人・地方三公社・県出資法人の会計を併記式で列挙し、単純計と純計を表示しています。

イ 連結の基準日

連結の基準日は、平成21年3月31日を基準日としていますが、普通会計においては出納整理期間中の出納について、基準日までに処理したものとしているのに合わせ、普通会計と各会計・団体間での出納整理期間中の出納については同様に調整しています。

また、決算日の差異が3ヵ月を超えない場合には、連結対象法人の決算を基礎として連結手続きを行っています。

ウ 作成に使用した基礎数値

各会計・団体の決算書類を基礎として「総務省方式改訂モデル」の作成方法を加味して作成しています。

主な項目と内容は次のとおりです。

(貸借対照表)

① みなし償却

地方公営企業法の財務規定が適用される地方公営企業では、国庫等補助金で取得した資産について「みなし償却」の処理がされていますが、当分の間、みなし償却を行ったデータをもとに計上しています。

② 回収不能見込額

各会計・団体において徴収不納引当金や貸倒引当金として貸借対照表に計上しているものを計上しています。

③ 長期延滞債権

各会計・団体において、貸付金、未収金のうち翌年度回収見込み債権を除く一年以上延滞債権を長期延滞債権としています。

④ 退職給与引当金

基本的に普通会計同様の考え方で、全職員が年度末に普通退職した場合の必要額を算定し計上しています。なお、公立大学法人への県派遣職員にかかる退職給与引当金については、普通会計貸借対照表に計上しています。

⑤ 賞与引当金

未計上の会計・団体については、調査により普通会計と同様の方法で算定し計上しています。

⑥ 販売用不動産

宅地造成事業では、「地方公共団体の財政の健全化に関する法律」における将来負担比率を算定する際の評価基準を用いて算定しています。簿価と差額が生じた場合には、純資産の部に評価差額を計上しています。

(行政コスト計算書)

⑦ 減価償却費

各団体・会計の会計基準による当該年度の減価償却費を計上しています。

エ 会計基準固有の調整

- ① 貸借対照表等が整備されていない公営企業法非適用の公営事業会計（特別会計）については、普通会計の財務書類作成方法に準じて作成しています。
- ② 公営企業法適用の地方公営企業会計については、貸借対照表に計上している借入資本金を連結貸借対照表の負債に組み替え、施設利用権等は無形固定資産として取り扱うほか、退職給与引当金は年度末在職職員の推計値、賞与支給予定額については引当金として計上するものとします。
- ③ 地方独立行政法人については、貸借対照表においては、運営交付金債務等を負債から連結貸借対照表の純資産へ修正、運営交付金から充当されるべき退職給付見積額を引当金として計上、賞与支給実態に応じ引当金を計上するほか、地方独立行政法人固有の会計処理を行っているものについて、所要の調整を行っています。

オ 会計間の調整事項

純計を算出するにあたっては、連結対象会計・団体間で行われた資金の出資（受入）、貸付（借入）、借入金の返済（回収）、補助金や委託料の支払（受取）、その他未収金・未払金等債務と債権等の内部取引は、64ページ以降の連結貸借対照表内訳表等において相殺消去等の列で相殺消去しています。

なお、連結対象会計・団体間の年間取引総額が少額（100万円未満）である補助金の受取（支払）、委託料の受取（支払）、他会計への繰出（繰入）は相殺消去の対象としていません。

その主要な事項については、「附属明細書 相殺消去等に含めた重要な修正・組換等」に掲載しています。

カ その他

- ① 財務諸表毎に表示単位未満を端数処理しています。このため各会計・団体が公表する決算書類の内訳等と一致しない場合があります。
- ② 連結対象会計、団体で採用している消費税及び地方消費税の会計処理は、公営事業会計、株式会社及び秋田県住宅供給公社については税抜方式で、地方独立行政法人、社会福祉法人、社団法人、財団法人及び秋田県土地開発公社については税込方式となっています。
- ③ 土地開発公社の公有用地は、簿価のまま組み替えています。
- ④ 連結貸借対照表の純資産の部については、一括表示しています。これに連動して連結純資産変動計算書においても内訳毎の開示を省略し、合計額のみ表示しています。

普通会計附属明細書

有形固定資産明細表(平成20年度)

(単位:千円)

	土地 A	償却資産				貸借対照表計上額	
		取得価額 B	減価償却累計額 C	帳簿価格 D = B - C	A + D		
					うち当年度償却額	うち資産評価差額	
生活インフラ・国土保全	463,721,074	2,510,053,118	830,013,056	51,528,452	1,680,040,062	2,143,761,136	6,123
道路	189,030,538	1,171,575,647	370,614,279	24,065,236	800,961,368	989,991,906	0
橋りょう	27,758,872	174,248,479	42,897,265	2,858,486	131,351,214	159,110,086	0
河川	87,804,185	445,511,112	144,848,947	8,842,886	300,662,165	388,466,350	6,123
砂防	25,764,053	285,715,108	91,613,147	5,664,581	194,101,961	219,866,014	0
海岸保全	1,105,723	34,261,310	18,683,004	1,047,718	15,578,306	16,684,029	0
港湾	3,338,852	132,022,628	55,579,824	2,675,711	76,442,804	79,781,656	0
都市計画	109,015,232	156,463,155	43,099,632	3,579,501	113,363,523	222,378,755	0
街路	102,997,352	115,429,414	24,029,630	2,382,868	91,399,784	194,397,136	0
都市下水路	34,125	8,312,637	3,250,308	381,998	5,062,329	5,096,454	0
区画整理	108,204	2,117,419	1,288,401	51,027	829,018	937,222	0
公園	5,875,551	30,603,685	14,531,293	763,608	16,072,392	21,947,943	0
その他	0	0	0	0	0	0	0
住宅	6,988,072	38,491,372	16,143,987	939,594	22,347,385	29,335,457	0
空港	12,644,115	69,266,921	44,866,580	1,802,853	24,400,341	37,044,456	0
その他	271,432	2,497,386	1,666,391	51,886	830,995	1,102,427	0
教育	9,855,222	248,984,385	72,863,243	4,886,274	176,121,142	185,976,364	1,545,022
小学校	0	0	0	0	0	0	0
中学校	0	3,276,176	286,488	65,523	2,989,688	2,989,688	0
高等学校	4,653,494	128,648,260	40,022,824	2,499,127	88,625,436	93,278,930	1,127,914
幼稚園	0	0	0	0	0	0	0
特殊学校	2,835,264	17,730,610	5,510,417	345,366	12,220,193	15,055,457	0
大学	181,214	15,963,640	3,755,124	319,260	12,208,516	12,389,730	0
各種学校	0	0	0	0	0	0	0
社会教育	1,690,177	29,254,614	9,353,870	579,714	19,900,744	21,590,921	242,669
その他	495,073	54,111,085	13,934,520	1,077,284	40,176,565	40,671,638	174,439
福祉	8,103,665	60,397,275	38,805,127	2,056,510	21,592,148	29,695,813	0
保育所	0	0	0	0	0	0	0
その他	8,103,665	60,397,275	38,805,127	2,056,510	21,592,148	29,695,813	0
環境衛生	2,830,382	66,904,014	33,702,366	2,352,805	33,201,648	36,032,030	927,028
清掃	1,020,049	16,647,908	6,314,807	625,524	10,333,101	11,353,150	0
ごみ処理	875,181	7,371,983	4,282,491	292,489	3,089,492	3,964,673	0
し尿処理	0	0	0	0	0	0	0
その他	144,868	9,275,925	2,032,316	333,035	7,243,609	7,388,477	0
保健衛生	232,268	9,411,064	3,883,512	307,859	5,527,552	5,759,820	17,808
その他	1,578,065	40,845,042	23,504,047	1,419,422	17,340,995	18,919,060	909,220
産業振興	42,648,783	1,632,551,061	975,202,499	50,710,491	657,348,562	699,997,345	18,226
労働	243,646	10,094,665	4,232,765	332,485	5,861,900	6,105,546	0
農林水産業	38,703,550	1,519,457,584	909,096,741	46,978,253	610,360,843	649,064,393	18,226
造林	558,732	16,483,455	10,707,489	500,131	5,775,966	6,334,698	0
林道	2,946,137	99,270,491	30,892,279	2,043,237	68,378,212	71,324,349	0
治山	7,723,170	256,865,276	135,251,634	7,826,219	121,613,642	129,336,812	0
砂防	0	0	0	0	0	0	0
漁港	1,176,074	92,911,081	31,078,009	1,835,821	61,833,072	63,009,146	0
農業農村整備	24,982,777	944,811,131	635,836,709	31,279,945	308,974,422	333,957,199	0
海岸保全	485,218	14,711,491	8,062,932	447,065	6,648,559	7,133,777	0
その他	831,442	94,404,659	57,267,689	3,045,835	37,136,970	37,968,412	18,226
商工	3,701,587	102,998,812	61,872,993	3,399,753	41,125,819	44,827,406	0
国立公園等	771,940	29,205,247	15,060,009	1,014,644	14,145,238	14,917,178	0
観光	918,886	27,800,561	14,252,195	1,052,312	13,548,366	14,467,252	0
その他	2,010,761	45,993,004	32,560,789	1,332,797	13,432,215	15,442,976	0
消防	0	0	0	0	0	0	0
庁舎	0	0	0	0	0	0	0
その他	0	0	0	0	0	0	0
警察	3,004,269	86,353,607	47,381,098	2,686,594	38,972,509	41,976,778	407,836
総務	4,609,728	121,302,478	54,793,116	3,820,958	66,509,362	71,119,090	1,808,188
庁舎等	34,761	35,679,849	9,104,838	666,823	26,575,011	26,609,772	1,744,350
その他	4,574,967	85,622,629	45,688,278	3,154,135	39,934,351	44,509,318	63,838
合計	534,773,123	4,726,545,938	2,052,760,505	118,042,084	2,673,785,433	3,208,558,556	4,712,423

売却可能資産明細表（平成20年度）

土地

所在地	地目	面積 (㎡)	取得年度	取得価額 (千円)	回収可能価額 (千円)	差引評価差額 (千円)
鹿角市尾去沢字上山193-1	原野	4,134.23	1993	46,658	46,658	
大館市小館花字萩野台4-24	宅地	296.06	1989	6,852	6,852	
大館市比内町扇田字伊勢堂岱150-54	宅地	661.25	1990	12,498	12,498	
大館市字相染沢中岱139番13	宅地	134.20	1990	2,416	2,416	
大館市字相染沢中岱139-15	宅地	1,057.89	1990	18,117	18,117	
大館市字相染沢中岱139-23	宅地	642.45	1990	13,063	13,063	
大館市字相染沢中岱139-14	宅地	421.57	1991	7,237	7,237	
北秋田市米内沢字出向48-11	宅地	373.32	1989	4,890	4,890	
北秋田市鷹巣字大町103	宅地	987.92	1990	18,063	18,063	
北秋田市鷹巣字本屋敷33-1	宅地	4,509.13	1989	51,533	51,533	
能代市松美町166	宅地	242.88	1989	10,079	10,079	
能代市中和一丁目18-44	宅地	240.70	1989	7,138	7,138	
能代市中和二丁目77	宅地	160.87	1989	7,436	7,436	
能代市花園町21	宅地	138.55	1989	4,550	4,550	
男鹿市船川港船川字鳥屋場1-158	宅地	231.52	1999	3,112	3,112	
男鹿市船川港船川字鳥屋場1-165	宅地	165.30	1996	2,544	2,544	
男鹿市船川港船川字元浜町209-1	宅地	544.48	1989	19,963	19,963	
男鹿市船川港船川字元浜町209-3	宅地	544.49	1989	19,963	19,963	
男鹿市船川港船川字元浜町209-2	宅地	730.24	1989	26,774	26,774	
男鹿市船越字狐森147-2	宅地	693.89	2000	13,043	13,043	
男鹿市船越字内子1-151	宅地	690.43	2000	13,456	13,456	
秋田市仁井田新田一丁目143-16	宅地	1,013.06	1989	22,318	22,318	
秋田市港北新町28-5ほか	宅地	2,523.83	1989	76,436	76,436	
五城目町馬場目字蓬内台92-7	宅地	273.91	1989	986	986	
由利本荘市石脇字田尻野7-26	宅地	977.23	1989	8,918	8,918	
大仙市大曲住吉町23-1	宅地	483.95	2008	32,827	32,827	
大仙市大曲戸巻町81-3	宅地	1,030.84	1989	13,298	13,298	
横手市安田字八王寺99-73	宅地	313.75	2001	6,608	6,608	
横手市安田字八王寺99-122	宅地	313.75	2001	6,608	6,608	
横手市睦成字鶴巻44-163	宅地	384.11	1994	6,749	6,749	
横手市睦成字鶴巻44-164	宅地	384.54	1994	6,757	6,757	
横手市雄物川町東里字十三塚337-3	宅地	721.65	2005	5,643	5,643	
横手市蛇の崎町9-3	宅地	119.00	1989	4,181	4,181	
横手市婦気大堤字下久保116	宅地	1,165.72	1989	6,658	6,658	
湯沢市字下山谷67-3	宅地	600.04	1998	7,979	7,979	
湯沢市裏門二丁目229-33ほか	宅地	444.26	1992	8,573	8,573	
湯沢市湯の原1丁目218-5	宅地	168.14	1989	8,539	8,539	
湯沢市関口字寺沢210-1	宅地	1,085.03	1997	14,118	14,118	
湯沢市杉沢字森道上204-3	宅地	427.78	1989	6,013	6,013	
羽後町田代字禁91-3	宅地	286.21	1989	1,002	1,002	
湯沢市御園地町392-5	宅地	256.95	1989	10,000	10,000	
合計	-	49,525.45	-	563,597	563,597	

（注）上表は、平成20年度末現在における売却可能資産の内訳を表したものです。

投資及び出資金明細表（平成20年度）

（時価のあるもの）

（単位：千円）

銘柄名	株数・口数など (A)	時価単価 (円) (B)	時価評価額 (C) = (A) × (B)	うち評価差額
石油資源開発株式会社	20,012	3,970	79,448	59,436
株式会社日本航空	178,875	200	35,775	25,837
合計	-	-	115,223	85,273

（時価のないもの）

（単位：千円）

出資（出捐）先名	帳簿価額 (A)	出資（出捐）割合 (%) (B)	出資（出捐）先の 純資産額 (C)	実質価額 (D) = (B) × (C)	投資損失計上額 (D < Aの場合) (D) - (A)
公立大学法人国際教養大学	1,393,261	100.0%	5,596,902	5,596,902	
公立大学法人秋田県立大学	31,419,292	100.0%	30,766,989	30,766,989	
秋田県土地開発公社	100,000	100.0%	923,096	923,096	
秋田県住宅供給公社	10,300	94.5%	492,343	465,264	475,564
財団法人秋田県総合公社	10,000	16.2%	191,941	31,040	
財団法人秋田県総合公社（脳血管医学振興基金）	30,000	100.0%	30,000	30,000	
財団法人秋田県総合公社	15,000	24.3%	191,941	46,559	
財団法人秋田県総合公社	10,000	16.2%	191,941	31,040	
財団法人秋田県国際交流協会	720,000	76.9%	1,217,042	935,905	
財団法人秋田県国際交流協会（国際交流支援基金）	256,000	100.0%	256,000	256,000	
財団法人秋田県工業材料試験センター	10,000	100.0%	67,673	67,673	
社会福祉法人秋田県社会福祉事業団	10,000	100.0%	928,064	928,064	
社会福祉法人秋田県社会福祉事業団（基金）	20,000	100.0%	20,000	20,000	
財団法人秋田県長寿社会振興財団	66,140	74.5%	130,154	96,965	
社会福祉法人秋田県小児療育事業団	10,000	100.0%	21,944	21,944	
財団法人秋田県災害遺児愛護会	76,000	38.0%	245,861	93,427	
財団法人あきた移植医療協会	74,810	43.5%	213,321	92,795	
社団法人青少年育成秋田県民会議	29,878	37.3%	86,805	32,378	
財団法人秋田県生活衛生営業指導センター	1,500	28.2%	8,897	2,509	
社団法人秋田県農業公社	829,250	72.5%	1,140,849	827,116	
財団法人秋田県林業労働対策基金	620,000	68.7%	1,030,641	708,050	
社団法人秋田県青果物価格安定基金協会	240,000	50.4%	539,474	271,895	
秋田県漁業信用基金協会	153,150	43.6%	492,220	214,798	
財団法人秋田県栽培漁業協会	250,000	49.9%	603,870	301,331	
財団法人秋田県木材加工推進機構	300,000	50.0%	619,137	309,569	
財団法人秋田県林業公社	10,000	100.0%	54,636	54,636	
秋田県信用保証協会	6,868,982	48.7%	15,510,674	7,552,250	
財団法人あきた企業活性化センター	30,000	100.0%	2,552,337	2,552,337	
財団法人あきた企業活性化センター（基金）	674,625	100.0%	674,625	674,625	
財団法人あきた企業活性化センター（あきたアカデミーベンチャーファンド）	150,000	100.0%	150,000	150,000	
財団法人秋田県資源技術開発機構	210,000	48.1%	491,876	236,592	
財団法人秋田県建築住宅センター	10,000	33.3%	122,958	40,945	
財団法人秋田県学校保健会	20,000	37.0%	55,842	20,662	
財団法人暴力団壊滅秋田県民会議	300,000	51.6%	589,037	303,943	
財団法人暴力団壊滅秋田県民会議（県有財産寄附金分）	209,322	36.0%	589,037	212,053	
秋田アトリオンビル株式会社	5,000	25.0%	47,565	11,891	
株式会社秋田県分析化学センター	411,000	91.3%	540,313	493,306	
株式会社秋田県食肉流通公社	445,710	33.8%	1,226,269	414,479	
田沢湖高原リフト株式会社	179,250	45.8%	275,266	126,072	
株式会社玉川サービス	5,000	50.0%	10,000	5,000	
株式会社秋田ふるさと村	250,000	50.5%	464,238	234,440	
十和田ホテル株式会社	100,000	40.0%	66,816	26,726	73,274
株式会社男鹿水族館	51,000	51.0%	183,151	93,407	
秋田臨海鉄道株式会社	180,000	36.0%	553,618	199,302	
秋田空港ターミナルビル株式会社	250,000	33.3%	2,665,111	887,482	
秋田内陸縦貫鉄道株式会社	115,800	38.6%	102,302	39,489	76,311
由利高原鉄道株式会社	38,500	38.5%	70,452	27,124	
秋田新幹線車両保有株式会社	11,525,000	99.6%	11,526,185	11,480,080	
大館能代空港ターミナルビル株式会社	148,500	30.0%	624,190	187,257	
株式会社マリナー秋田	13,000	26.0%	71,882	18,689	
脳血管研究センター	1,918,241	100.0%	5,284,222	5,284,222	
株式会社エフエム秋田	45,000	6.0%	677,946	40,677	
秋田朝日放送株式会社	25,000	1.0%	3,356,496	33,565	

(時価のないもの)

(単位：千円)

出資(出捐)先名	帳簿価額 (A)	出資(出捐)割合 (%) (B)	出資(出捐)先の 純資産額 (C)	実質価額 (D) = (B) × (C)	投資損失計上額 (D<Aの場合) (D) - (A)
株式会社インテリジェント・コスモス研究機構	50,000	0.6%	5,808,432	34,343	15,657
株式会社インフォメーションプラザ秋田	10,000	6.7%	78,812	5,254	4,746
株式会社秋田ケーブルテレビ	50,000	4.2%	2,298,102	95,754	
東京中小企業投資育成株式会社	6,000	0.1%	57,000,000	51,248	
秋田ステーションビル株式会社	10,000	2.2%	53,440	1,188	8,812
秋田石油備蓄株式会社	8,000	8.0%	429,548	34,364	
財団法人道庁県会館	758,000	2.2%	110,903,561	2,439,878	
財団法人消防試験研究センター	1,000	0.0%	5,754,361	1,899	
財団法人救急振興財団	31,000	1.6%	24,195,179	375,025	
財団法人東北開発研究センター	10,000	3.1%	487,184	14,887	
財団法人地域活性化センター	5,000	0.2%	4,363,687	7,990	
財団法人地方公務員等ライフプラン協会	17,000	0.7%	2,992,057	19,647	
財団法人地方公務員安全衛生推進協会	26,000	0.5%	5,524,313	28,703	
地方公営企業等金融機構	82,000	0.5%	53,087,000	260,126	
財団法人インテリジェント・コスモス学術振興財団	50,000	11.1%	456,212	50,690	
財団法人地方自治情報センター	2,000	0.4%	2,906,416	11,179	
更生保護法人秋田県更生保護支援協会	22,000	20.8%	115,811	24,036	
財団法人秋田県遺族連合会	15,000	3.5%	430,343	14,879	
財団法人秋田県老人クラブ連合会	30,000	20.0%	163,739	32,726	
財団法人秋田県総合保健事業団	10,000	4.5%	1,649,151	74,597	
財団法人本道医学振興会	50,000	24.9%	212,646	52,897	
財団法人産業廃棄物処理事業振興財団	30,000	0.2%	17,667,993	35,336	
財団法人休暇村協会	10,000	0.3%	10,986,004	32,958	
財団法人自然公園財団	10,000	1.2%	1,579,066	18,211	
秋田県農業信用基金協会	492,470	10.8%	5,048,434	546,487	
秋田県農業信用基金協会	37,540	0.8%	5,048,424	41,380	
社団法人秋田県畜産物価格共済基金協会	20,000	17.5%	115,447	20,172	
社団法人家畜改良事業団	4,400	0.2%	8,338,749	18,309	
社団法人全国鶏卵価格安定基金	2,000	0.2%	5,209,449	10,774	
社団法人全日本卵価安定基金	1,000	0.1%	8,709,560	8,018	
社団法人日本草地畜産種子協会	100	0.7%	1,202,171	8,971	
社団法人日本家畜商協会	1,000	0.2%	320,129	629	371
社団法人日本食肉格付協会	3,500	0.1%	253,647	202	3,298
農林漁業信用基金	129,000	0.1%	226,297,880	142,238	
農林漁業信用基金	12,000	0.0%	226,297,880	13,231	
財団法人地域総合整備財団	150,000	1.4%	11,606,392	168,209	
財団法人環日本海経済研究所	10,000	0.3%	3,376,293	9,356	
独立行政法人 中小企業基盤整備機構	500	0.0%	106,268,263	49	451
財団法人伝統的工芸品産業振興協会	6,000	0.8%	880,635	6,791	
財団法人日本立地センター	20,000	0.7%	3,540,004	23,432	
財団法人本荘由利産業科学技術振興財団	20,000	1.6%	1,233,773	19,901	
財団法人秋田観光コンベンション協会	50,000	12.9%	410,464	53,014	
財団法人新エネルギー財団	600	0.0%	3,130,102	1,410	
財団法人秋田県ふるさと定住機構	10,000	23.5%	351,236	82,540	
財団法人秋田県ふるさと定住機構	2,400,000	100.0%	2,400,000	2,400,000	
交通エコロジー・モビリティ財団	5,000	0.3%	41,919,830	139,733	
財団法人建設業情報管理センター	4,840	0.6%	3,342,841	20,224	
財団法人区画整理促進機構	10,000	2.9%	2,681,637	76,618	
日本下水道事業団	27,124	2.1%	11,491,624	244,450	
財団法人ダム技術センター	2,600	1.1%	1,514,820	16,411	
財団法人河川情報センター	10,000	1.9%	3,619,516	69,606	
財団法人リバーフロント整備センター	2,500	0.5%	2,227,486	10,269	
財団法人砂防フロンティア整備推進機構	3,500	0.9%	2,724,380	23,838	
財団法人沿岸技術研究センター	3,000	0.6%	1,402,298	8,414	
財団法人港湾空間高度化環境研究センター	2,000	0.2%	1,633,643	2,549	
財団法人港湾空港建設技術サービスセンター	3,000	0.6%	2,277,696	14,607	
財団法人不動産適正取引推進機構	1,000	0.1%	2,019,622	2,885	
財団法人高齢者住宅財団	5,000	0.5%	1,920,237	10,130	
財団法人建築コスト管理システム研究所	1,000	0.3%	1,226,787	3,673	
独立行政法人環境再生保全機構	26,880	100.0%	26,880	26,880	
合計	65,605,065	-	1,102,770,749	81,505,247	658,484

貸付金明細表（平成20年度）

（単位：千円）

資金名	貸借対照表価額	回収不能見込額
災害援護資金貸付金	39,810	
市町村振興資金貸付金	14,909,421	
秋田県社会福祉士及び介護福祉士修学資金貸付金	44,399	
介護支援資金貸付金	4,244	
国民健康保険広域化等支援基金貸付金	83,000	
母子寡婦福祉資金貸付金	1,299,820	
医学生修学資金等貸付金	250,146	
理学療法士等修学資金貸付金	25,200	
歯科衛生士修学資金貸付金	16,272	
看護職員修学資金貸付金	322,224	
大潟村方上地区関係貸付金	1,657,551	
生産方式改善資金貸付金	272	
特定地域新部門導入資金貸付金	4,037	
経営規模拡大資金貸付金	843	
青年農業者等育成確保資金貸付金	8,300	
農業改良資金貸付金	143,627	
就農支援資金貸付金	139,463	
沿岸漁業改善資金貸付金(経営等改善資金)	49,497	
林業・木材産業改善資金貸付金	216,571	
地域総合整備資金貸付金	7,439,712	
中心市街地商業活性化	250,000	
中小企業設備資金貸付金	5,750,167	
あきた食と農応援ファンド設置資金貸付金	1,500,000	
地域中小企業応援ファンド基金造成資金貸付金	4,530,000	
秋田・盛岡間新幹線直行特急化事業貸付金	19,436,845	
秋田県住宅供給公社貸付金	3,079,594	
定時制課程及び通信制課程修学資金貸与金	504	
合 計	61,201,519	

（注）上表には、長期延滞債権に振り替えられた貸付金は含まれていません。

基金等明細表（平成20年度）

（単位：千円）

名 称	現金・預金	有価証券	土地	その他	合計 (貸借対照表 価額)
〔流動資産〕					
財政調整基金	9,637,435				9,637,435
減債基金	28,003,844				28,003,844
〔投資等〕					
災害救助基金	217,662			143,393	361,055
地域活性化対策基金	3,400,000				3,400,000
社会福祉施設職員福利基金	85,385				85,385
地域福祉基金	1,154,434				1,154,434
南部老人福祉総合エリア老人専用マンション基金	349,276				349,276
介護保険財政安定化基金	3,853,354				3,853,354
国民健康保険広域化等支援基金	366,627			83,000	449,627
後期高齢者医療財政安定化基金	188,740				188,740
障害者自立支援臨時対策基金	1,487,374				1,487,374
妊婦健康診査臨時対策基金	559,757				559,757
芸術文化振興基金	876,208				876,208
地域おこし支援基金	161,356				161,356
社会奉仕活動基金	287,899				287,899
消費生活相談臨時対策基金	135,579				135,579
環境保全基金	402,667				402,667
産業廃棄物対策基金	70,314				70,314
環境保全センター維持管理基金	3,488,960				3,488,960
水と緑の森づくり基金	15,482				15,482
中山間地域土地改良施設等保全基金	1,044,709				1,044,709
中山間地域等直接支払基金	82,923				82,923
森林整備地域活動支援基金	522,003				522,003
森林整備担い手育成基金	230,810	2,500,000			2,730,810
ふるさと雇用再生臨時対策基金	6,850,000				6,850,000
緊急雇用創出臨時対策基金	2,189,955				2,189,955
秋田内陸縦貫鉄道運営助成基金	1,885,335				1,885,335
由利高原鉄道運営助成基金	520,872				520,872
保育所整備等臨時対策基金	893,945				893,945
美術品取得基金	1,134,402			3,133,357	4,267,759
社会福祉施設整備基金	133,668			611,091	744,759
ひとり親家庭等住宅整備基金	100,000			53,219	153,219
公的医療機関等設備整備基金	48,801			2,034,695	2,083,496
林業開発基金				18,044,346	18,044,346
発電用施設周辺地域等企業導入促進基金(現金)	339,212				339,212
発電用施設周辺地域等企業導入促進基金(債権)				33,885	33,885
土地開発基金	2,069,836			449,910	2,519,746

長期延滞債権明細表（平成20年度）

（単位：千円）

種別	貸借対照表価額	回収不能見込額
【貸付金】		
母子寡婦福祉資金貸付金	66,778	1,169
看護職員修学資金貸付金	2,444	
農業振興対策資金貸付金	5,091	3,032
畜産経営自立促進資金貸付金	1,289	1,043
農業改良資金貸付金	10,838	
林業・木材産業改善資金貸付金	46,446	
中小企業設備導入助成資金貸付金	2,170,173	3,178
【未収金】		
県税等未収金		
県税	1,437,321	127,097
延滞金等	103,923	22,236
その他の未収金		
母子寡婦福祉資金貸付金利子	832	28
母子寡婦福祉資金違約金収入	538	
母子寡婦福祉資金雑入	251	
畜産経営自立化促進資金貸付金利子	51	38
林業・木材産業改善資金違約金	20,376	
中小企業設備導入助成資金貸付金利子	235,730	
中小企業設備導入助成資金雑入	1,406	
生活保護費返還金等	44,229	12,828
児童保護費負担金	71,093	54,953
行政代執行に係る代執行費用等	1,845,837	1,845,837
県営住宅使用料	57,445	29,199
その他	32,495	14,440
合計	6,154,586	2,115,078

未収金明細表（平成20年度）

（単位：千円）

種別	貸借対照表価額	回収不能見込額
[貸付金]		
母子寡婦福祉資金貸付金	15,500	
看護職員修学資金貸付金	252	
農業改良資金貸付金	2,575	
中小企業設備導入助成資金貸付金	193,209	
林業・木材産業改善資金貸付金	200	
[未収金]		
県税等未収金		
県税	897,754	75,722
延滞金等	26,358	5,574
その他の未収金		
母子寡婦福祉資金貸付金利子	48	
母子寡婦福祉資金違約金収入	302	
中小企業設備導入助成資金貸付金利子	9,342	
生活保護費返還金等	2,319	
児童保護費負担金	6,950	3,008
行政代執行に係る代執行費用	1,081,877	1,081,877
県営住宅使用料	7,298	680
その他	1,482	59
合計	2,245,466	1,166,920

債務負担行為明細表（平成20年度）

（単位：千円）

相手先名	物件の購入等	債務保証又は損失補償	その他
公立大学法人国際教養大学			1,395,188
秋田県住宅供給公社		202,600	
財団法人秋田県総合公社	18,741		2,453,214
社団法人秋田県農業公社		11,464,000	90,830
秋田県信用保証協会		13,173,733	
社会福祉法人秋田県社会福祉事業団			909,676
社会福祉法人秋田県小児療育事業団			7,255,967
財団法人秋田県ふるさと定住機構			44,012
財団法人秋田県建築住宅センター			312,580
株式会社秋田ふるさと村			386,330
秋田アトリオンビル株式会社			37,213
株式会社秋田県分析化学センター			13,538
共同発行地方債（北東北みらい債購入者）		20,000,000	
その他の団体	25,065,810	21,235,441	17,272,206

固定資産の段階的整備の状況（平成20年度）

有形固定資産

（単位：千円）

区分	公正価値評価 認識額	帳簿価額(決算統計計上額)			資産評価差額
		当初計上額	減価償却累計額	差引	
生活インフラ・国土保全					
教育					
福祉					
環境衛生					
産業振興					
消防					
警察					
総務					
合計					

売却可能資産

（単位：千円）

区分	売却可能資産 認識額	帳簿価額(決算統計計上額)			資産評価差額
		当初計上額	減価償却累計額	差引	
生活インフラ・国土保全				0	0
教育	106,799	106,799		106,799	0
福祉				0	0
環境衛生				0	0
産業振興	59,326	59,326		59,326	0
消防				0	0
警察	103,034	103,034		103,034	0
総務	294,438	294,438		294,438	0
合計	563,597	563,597	0	563,597	0

（注）上表には、平成20年度に新たに売却可能資産として認識したものを記載しています。
 なお、売却可能資産の範囲と売却可能価額の算定方法は重要な会計方針に記載のとおりです。

連結附属明細書

連結対象法人等明細表

区分	会計・法人名等	連結対象	資本金等 (千円)	出資割合・ 経費負担割合 (%)	県からの補助 金・負担金 (千円)	職員数 (人)		主たる事業の内容
							うち県派遣職員	
普通会計	普通会計					15,913		
公営事業会計	病院					540		
	電気					105		
	工業用水道					12		
	宅地造成(臨海土地)					-		
	宅地造成(その他造成)					-		
	下水道(流域下水道)					-		
	下水道(特定環境)					-		
	港湾整備					-		
地方独立行政法人	公立大学法人国際教養大学		1,393,261	73.4	2,057,762	136	5	大学を設置し、管理すること
	公立大学法人秋田県立大学		31,419,292	100.0	4,116,880	465	40	大学を設置し、管理すること
地方三公社	秋田県土地開発公社		100,000	100.0	2,905	18	0	公共、公用施設等に供する土地の取得、管理、処分。国、地方公共団体等からの委託による土地取得のあつせん。
	秋田県住宅供給公社		10,900	94.5		3	1	住宅の不足の著しい地域において、住宅を必要とする勤労者に対し、居住環境の良好な集団住宅及びその用に供する宅地を供給し、もって住民の生活の安定と社会福祉の増進に寄与すること。
第三セクター等	(社福)秋田県社会福祉事業団		10,000	100.0	163	596	1	第一種社会福祉事業、第二種社会福祉事業及び公益事業に係る県立等の施設の受託経営。
	(社福)秋田県小児療育事業団		10,000	100.0		79	4	第一種社会福祉事業(心身障害児総合通園センター、秋田県小児療育センター療育訓練部門)、第二種社会福祉事業(心身障害児総合通園センター、秋田県小児療育センター相談・検査部門、発達障害者支援センター)の受託経営。
	(財)秋田県総合公社		61,800	56.6	3,166	196	1	県有施設の管理運営(環境保全センター、県民会館、ジョイナス、中央公園、北欧の杜公園、県立体育館、武道館、総合射撃場、総合プール、こまちスタジアム、向浜広場、新屋広場、スケート場)
	(財)秋田県国際交流協会		975,254	76.8	3,139	7	1	情報の収集・提供：生活・教育・文化・経済などの海外情報の収集・提供、在住外国人への生活情報の提供など。 国際交流の企画・支援：情報誌の発行、各種イベント等の開催、市町村や民間の国際交流事業への支援など。 人材育成：民間国際交流団体の育成、青少年国際交流事業の実施、ホームステイ、多文化共生サポーター(通訳・翻訳等)養成講座・国際理解講座の開催など。 国際協力・外国人支援：海外移住者への支援、海外技術研修員受入事業受託、外国人のための電話相談の設置など。
	(財)秋田県工業材料試験センター		10,000	100.0		11	2	工業原材料及び製品の依頼試験・分析 技術者研修

区分	会計・法人名等	連結対象	資本金等 (千円)	出資割合・ 経費負担割合 (%)	県からの補助 金・負担金 (千円)	職員数 (人)		主たる事業の内容
							うち県派遣職員	
第三セクター等	(財)秋田県長寿社会振興財団		88,806	74.5	21,444	18	0	高齢者の生きがいと健康づくり推進事業、高齢者総合相談センター運営受託、介護実習・普及センター運営受託、介護支援専門員実務研修受講試験・研修の実施、介護サービス外部評価事業、介護サービス情報の公表事業
	(財)秋田県災害遺児愛護会		245,861	30.9		2	0	災害遺児に対する、見舞金、激励金又は入学祝い金及び卒業祝い金の支給に関する事業 災害遺児に対する慰安激励並びに、調査追求及び相談に関する事業 前事業の目的を達成するために必要な事業
	(財)あきた移植医療協会		171,790	43.5		4	0	臓器移植に関する法律に基づく移植医療について正しい知識の普及と角膜移植を含めた臓器移植に対する理解を深めるため、各種啓発事業を実施するとともに、医療機関との連携体制の整備や院内コーディネーターの研修を実施するなど臓器提供者の確保に努めること。
	(財)秋田県生活衛生営業指導センター		5,310	28.2	14,988	4	0	各種経営相談、経営指導 国民生活金融公庫融資の指導 標準営業約款の登録推進
	(財)秋田県栽培漁業協会		501,500	49.9	5,218	12	0	アワビ・クルマエビ種苗の生産及び供給、マダイ・ヒラメの中間育成・放流及びガザミの斡旋事業
	(財)秋田県林業労働対策基金		902,483	68.7	69,820	4	0	林業労働力確保対策関連事業 林業就業促進総合対策事業 地域林業雇用改善促進事業 林業就業支援事業 雇用拡大推進事業 秋田県内において林業労働に従事する者の就労条件を改善し、林業従事者の安定的確保を図るとともに、若年林業従事者の育成確保の促進に努める。また林業の就労希望者を対象に林業の体験講習会を実施する。
	(財)秋田県木材加工推進機構		600,000	50.0	946	5	2	木材の加工及び利用に関する技術の指導及び普及、木材商品開発情報の収集及び提供並びに開発商品の性能評価及び試験等による高付加価値木材商品開発への支援を行うことにより、本県木材関連産業の振興発展を図り、もって県経済の特色ある進展に寄与することを目的とする。
	(財)秋田県林業公社		10,000	100.0	101,839	16	0	分収方式による森林整備 森林・林業に関する普及啓蒙活動 森林の経営及び施業の受託
	(財)あきた企業活性化センター		30,000	100.0	529,105	82	30	新事業・新産業の創出、創業・経営革新の支援、高度技術産業集積地域の産業振興、機械設備の貸与、設備導入資金の貸付け、ベンチャー企業支援、マーケティング推進、受発注開拓推進、下請取引あっせん及び情報収集・提供、情報化支援、小売商業の経営相談・助成、産学官連携推進、知的財産権（特許等）に関する指導・相談等。
	(財)秋田県資源技術開発機構		437,000	48.1		6	3	環境・リサイクル技術の研究開発、研修事業、普及啓発
(財)秋田県建築住宅センター		30,000	33.3		14	1	建築住宅の相談業務、県営住宅の維持管理及び家賃収納業務、住宅瑕疵担保責任保険業務、特殊建築物等定期報告業務ほか	
(財)秋田県学校保健会		54,088	37.0		1	0	学校保健思想の普及啓発、広報 児童生徒の健康の調査研究 学校保健関係者の指導研修、顕彰 研修会、講習会の開催、関係機関との連携	

区分	会計・法人名等	連結対象	資本金等 (千円)	出資割合・ 経費負担割合 (%)	県からの補助 金・負担金 (千円)	職員数 (人)		主たる事業の内容
							うち県派遣職員	
第三セクター等	(財)暴力団壊滅秋田県民会議		581,943	51.6		3	0	県民の暴力団排除意識の高揚に資するとともに、暴力団排除活動を推進し、もって暴力団を壊滅して安全で住み良い秋田県の実現に寄与することを目的とする事業。 広報啓蒙活動 民間組織活動の支援 暴力団に関する相談業務 被害者救援 民事訴訟の支援 不当要求責任者講習 暴力団離脱者支援
	(社)青少年育成秋田県民会議		80,098	37.3	1,350	2	0	青少年健全育成に関わる各種広報啓蒙活動、青少年育成運動推進組織への支援活動、青少年健全育成に関わる大会・研修会開催、青少年の非行防止と社会環境浄化
	(社)秋田県農業公社		1,143,190	72.5	402,141	69	6	農地保有合理化事業、特別栽培農産物認証事業、県有供卵牛管理事業、畜産環境総合整備事業、比内地鶏素稚供給事業、自衛防疫強化対策事業、畜産経営改善促進事業、肉用子牛生産者補給金制度、大豆・麦原種等生産業務
	(社)秋田県青果物価格安定基金協会		475,900	50.4	5,228	4	0	青果物・花きの価格安定対策事業及び果実計画生産推進・経営支援対策事業の実施
	秋田アトリオンビル(株)		20,000	25.0		8	0	アトリオンビルの維持管理運営業務の受託 ・アトリオンビル及び関連施設の利用運営に関する業務の受託 ・秋田県の指定管理者として、2階・3階展示室、地下1階多目的ホールの貸館に関する業務の受託
	(株)秋田県分析化学センター		450,000	91.3		51	0	環境分野等に関する調査・測定・分析及び各種物理・化学試験 大気質、水質、固質、騒音・振動、臭気質、環境アセスメント 飲用水・食品に関する検査 水道水検査、食品検査 環境分野に関する測定機器の保守点検 大気環境自動測定器の保守点検
	(株)秋田県食肉流通公社		1,319,700	33.8		57	0	肉畜のと殺、解体 枝肉及び副産物の買い取り並びに受託処理加工 食肉及び副産物の加工並びに貯蔵販売 加工品の製造販売に関する事業
	田沢湖高原リフト(株)		391,725	45.8		22	0	特殊索道事業、普通索道事業、旅館、食堂、売店等の事業 観光に関する事業
	(株)玉川サービス		10,000	50.0		4	0	新玉川地区進出企業に対する玉川温泉供給施設の整備運営、玉川温泉ビジターセンター管理運営業務、基盤施設維持管理業務、基盤道路除雪業務
	(株)秋田ふるさと村		495,000	50.5		30	0	秋田ふるさと村の企画運営および管理・店舗の管理および経営・イベント、展示会、見本市、会議等の企画運営・観光情報の提供
	十和田ホテル(株)		250,000	40.0		43	0	ホテル業
	(株)男鹿水族館		100,000	51.0		30	0	水族館の運営管理に関する業務、附帯施設のレストラン・売店の営業
	秋田臨海鉄道(株)		500,000	36.0		30	0	鉄道事業 日本貨物鉄道株式会社からの業務受託 前各号に附帯する事業
	秋田空港ターミナルビル(株)		750,000	33.3		12	0	空港ターミナルビル(旅客ビル及び貨物ビル)の賃貸及び管理運営、航空旅客・航空事業者及び航空貨物事業者に対する役務の提供、広告宣伝及び広告代理業、観光土産品その他の物品販売、レストラン及び喫茶店の経営
	秋田内陸縦貫鉄道(株)		300,000	38.6	177,774	64	0	秋田内陸縦貫鉄道の経営
由利高原鉄道(株)		100,000	38.5	63,172	24	0	由利高原鉄道の経営	
秋田新幹線車両保有(株)		11,575,000	99.6		3	0	秋田新幹線車両のリース	

区分	会計・法人名等	連結対象	資本金等 (千円)	出資割合・ 経費負担割合 (%)	県からの補助 金・負担金 (千円)	職員数 (人)		主たる事業の内容
							うち県派遣職員	
第三セクター等	大館能代空港ターミナルビル(株)		495,000	30.0		7	0	空港旅客ターミナルビル、貨物ターミナルビル等の賃貸及び管理
	(株)マリーナ秋田		50,000	26.0		19	0	港湾及び河川・海岸の放置艇の集約を図り秩序ある水域利用を行うこと 海洋スポーツ・レクリエーションの普及・振興を図ること 観光及び教育等、地域活性化に寄与すること 指定管理者としてマリーナの管理・運営を行うこと

連結貸借対照表内訳表

	地方公共団体					
	普通会計	公営事業会計				
		病院事業	電気事業	工業用水道事業	(小計) B	宅地造成事業
A						
[資産の部]						
1. 公共資産						
(1) 有形固定資産						
生活インフラ・国土保全	2,143,761,136	0	15,156,965	0	15,156,965	0
教育	185,976,364	0	0	0	0	0
福祉	29,695,813	0	0	0	0	0
環境衛生	36,032,030	14,205,086	0	0	14,205,086	0
産業振興	699,997,345	0	0	17,032,286	17,032,286	6,959,316
警察	41,976,778	0	0	0	0	0
総務	71,119,090	0	0	0	0	0
収益事業	0	0	0	0	0	0
その他	0	0	0	0	0	0
地方公共団体計	3,208,558,556	14,205,086	15,156,965	17,032,286	46,394,337	6,959,316
(2) 無形固定資産	0	6,140	2,203,839	2,717,135	4,927,114	0
(3) 売却可能資産	563,597	0	0	0	0	0
公共資産合計	3,209,122,153	14,211,226	17,360,804	19,749,421	51,321,451	6,959,316
2. 投資等						
(1) 投資及び出資金	65,061,804	499,750	3,559	0	503,309	0
(2) 貸付金	61,201,519	0	6,300,000	700,000	7,000,000	0
(3) 基金等	62,234,441	0	0	0	0	0
(4) 長期延滞債権	6,154,586	34,407	0	0	34,407	39,067
(5) その他	0	0	0	0	0	0
(6) 回収不能見込額	2,115,078	0	0	0	0	36,716
投資等合計	192,537,272	534,157	6,303,559	700,000	7,537,716	2,351
3. 流動資産						
(1) 資金	47,896,888	3,180,049	3,164,233	760,987	7,105,269	1,009
(2) 未収金	2,245,466	665,348	310,839	82,848	1,059,035	5,957
(3) 販売用不動産	0	0	0	0	0	20,559,687
(4) その他	0	54,779	0	0	54,779	0
(5) 回収不能見込額	1,166,920	0	0	0	0	0
流動資産合計	48,975,434	3,900,176	3,475,072	843,835	8,219,083	20,566,653
4. 繰延勘定	0	0	0	0	0	0
資産合計	3,450,634,859	18,645,559	27,139,435	21,293,256	67,078,250	27,528,320
[負債の部]						
1. 固定負債						
(1) 地方公共団体						
普通会計地方債	1,163,739,117	0	0	0	0	0
公営事業地方債	0	0	0	0	0	8,397,200
地方公共団体計	1,163,739,117	0	0	0	0	8,397,200
(2) 関係団体						
一部事務組合・広域連合地方債	0	0	0	0	0	0
地方三公社長期借入金	0	0	0	0	0	0
第三セクター等長期借入金	0	0	0	0	0	0
関係団体計	0	0	0	0	0	0
(3) 長期未払金	0	0	0	0	0	0
(4) 引当金	152,204,206	0	729,862	253,939	983,801	0
(うち 退職手当等引当金)	136,844,831	0	504,729	22,959	527,688	0
(うち その他の引当金)	15,359,375	0	225,133	230,980	456,113	0
(5) その他	6,000,000	0	0	0	0	0
(うち 他会計借入金)	6,000,000	0	0	0	0	0
固定負債合計	1,321,943,323	0	729,862	253,939	983,801	8,397,200
2. 流動負債						
(1) 翌年度償還予定額						
地方公共団体	78,857,613	0	0	0	0	487,900
関係団体	0	0	0	0	0	0
翌年度償還予定額計	78,857,613	0	0	0	0	487,900
(2) 短期借入金(翌年度繰上充用金を含む)	0	0	0	0	0	0
(3) 未払金	0	430,493	98,029	18,689	547,211	0
(4) 翌年度支払予定退職手当	14,506,132	0	0	0	0	0
(5) 賞与引当金	8,365,017	0	0	0	0	1,471
(6) その他	1,000,000	71,701	4,598	347	76,646	0
(うち 他会計借入金翌年度償還予定額)	1,000,000	0	0	0	0	0
流動負債合計	102,728,762	502,194	102,627	19,036	623,857	489,371
負債合計	1,424,672,085	502,194	832,489	272,975	1,607,658	8,886,571
[純資産の部]						
純資産合計	2,025,962,774	18,143,365	26,306,946	21,020,281	65,470,592	18,641,749
負債及び純資産合計	3,450,634,859	18,645,559	27,139,435	21,293,256	67,078,250	27,528,320

	地方公共団体					
	その他			(合計)	(相殺消去等)	純計
	下水道事業	港湾整備事業	(小計) C	A + B + C	D	(A + B + C + D) E
[資産の部]						
1. 公共資産						
(1) 有形固定資産						
生活インフラ・国土保全	117,672,531	21,324,934	138,997,465	2,297,915,566	0	2,297,915,566
教育	0	0	0	185,976,364	0	185,976,364
福祉	0	0	0	29,695,813	0	29,695,813
環境衛生	0	0	0	50,237,116	0	50,237,116
産業振興	0	0	6,959,316	723,988,947	0	723,988,947
警察	0	0	0	41,976,778	0	41,976,778
総務	0	0	0	71,119,090	0	71,119,090
収益事業	0	0	0	0	0	0
その他	0	0	0	0	0	0
地方公共団体計	117,672,531	21,324,934	145,956,781	3,400,909,674	0	3,400,909,674
(2) 無形固定資産	0	0	0	4,927,114	0	4,927,114
(3) 売却可能資産	0	0	0	563,597	0	563,597
公共資産合計	117,672,531	21,324,934	145,956,781	3,406,400,385	0	3,406,400,385
2. 投資等						
(1) 投資及び出資金	0	0	0	65,565,113	1,918,241	63,646,872
(2) 貸付金	0	0	0	68,201,519	7,000,000	61,201,519
(3) 基金等	0	0	0	62,234,441	0	62,234,441
(4) 長期延滞債権	231	1,422	40,720	6,229,713	0	6,229,713
(5) その他	0	0	0	0	0	0
(6) 回収不能見込額	0	0	36,716	2,151,794	0	2,151,794
投資等合計	231	1,422	4,004	200,078,992	8,918,241	191,160,751
3. 流動資産						
(1) 資金	0	0	1,009	55,003,166	0	55,003,166
(2) 未収金	50	0	6,007	3,310,508	0	3,310,508
(3) 販売用不動産	0	0	20,559,687	20,559,687	0	20,559,687
(4) その他	0	0	0	54,779	0	54,779
(5) 回収不能見込額	15	0	15	1,166,935	0	1,166,935
流動資産合計	35	0	20,566,688	77,761,205	0	77,761,205
4. 繰延勘定			0	0	0	0
資産合計	117,672,797	21,326,356	166,527,473	3,684,240,582	8,918,241	3,675,322,341
[負債の部]						
1. 固定負債						
(1) 地方公共団体						
普通会計地方債	0	0	0	1,163,739,117	0	1,163,739,117
公営事業地方債	18,822,130	4,621,442	31,840,772	31,840,772	19,671,440	51,512,212
地方公共団体計	18,822,130	4,621,442	31,840,772	1,195,579,889	19,671,440	1,215,251,329
(2) 関係団体						
一部事務組合・広域連合地方債	0	0	0	0	0	0
地方三公社長期借入金	0	0	0	0	0	0
第三セクター等長期借入金	0	0	0	0	0	0
関係団体計	0	0	0	0	0	0
(3) 長期未払金	0	0	0	0	0	0
(4) 引当金	0	0	0	153,188,007	9,324,904	143,863,103
(うち 退職手当等引当金)	0	0	0	137,372,519	3,270,408	140,642,927
(うち その他の引当金)	0	0	0	15,815,488	12,595,312	3,220,176
(5) その他	0	0	0	6,000,000	6,000,000	0
(うち 他会計借入金)	0	0	0	6,000,000	6,000,000	0
固定負債合計	18,822,130	4,621,442	31,840,772	1,354,767,896	4,346,536	1,359,114,432
2. 流動負債						
(1) 翌年度償還予定額						
地方公共団体	1,181,838	776,065	2,445,803	81,303,416	2,019,174	83,322,590
関係団体	0	0	0	0	0	0
翌年度償還予定額計	1,181,838	776,065	2,445,803	81,303,416	2,019,174	83,322,590
(2) 短期借入金(翌年度繰上充用金を含む)	0	0	0	0	0	0
(3) 未払金	0	0	0	547,211	0	547,211
(4) 翌年度支払予定退職手当	0	0	0	14,506,132	0	14,506,132
(5) 賞与引当金	4,190	1,366	7,027	8,372,044	248,315	8,620,359
(6) その他	0	0	0	1,076,646	1,000,000	76,646
(うち 他会計借入金翌年度償還予定額)	0	0	0	1,000,000	1,000,000	0
流動負債合計	1,186,028	777,431	2,452,830	105,805,449	1,267,489	107,072,938
負債合計	20,008,158	5,398,873	34,293,602	1,460,573,345	5,614,025	1,466,187,370
[純資産の部]						
純資産合計	97,664,639	15,927,483	132,233,871	2,223,667,237	14,532,266	2,209,134,971
負債及び純資産合計	117,672,797	21,326,356	166,527,473	3,684,240,582	8,918,241	3,675,322,341

	地方独立行政法人			地方三公社		
	公立大学法人 国際教養大学	公立大学法人 秋田県立大学	(合計) F	秋田県 土地開発公社	秋田県 住宅供給公社	(合計) G
[資産の部]						
1. 公共資産						
(1) 有形固定資産						
生活インフラ・国土保全	0	0	0	2,276,625	0	2,276,625
教育	5,628,541	38,608,449	44,236,990	0	0	0
福祉	0	0	0	0	0	0
環境衛生	0	0	0	0	0	0
産業振興	0	0	0	0	0	0
警察	0	0	0	0	0	0
総務	0	0	0	0	0	0
収益事業	0	0	0	0	0	0
その他	0	0	0	4,166	27,443	31,609
地方公共団体計	5,628,541	38,608,449	44,236,990	2,280,791	27,443	2,308,234
(2) 無形固定資産	23,047	32,142	55,189	1,223	0	1,223
(3) 売却可能資産	0	0	0	0	89	89
公共資産合計	5,651,588	38,640,591	44,292,179	2,282,014	27,532	2,309,546
2. 投資等						
(1) 投資及び出資金	0	0	0	600,108	0	600,108
(2) 貸付金	0	0	0	0	0	0
(3) 基金等	0	0	0	150,000	0	150,000
(4) 長期延滞債権	0	0	0	0	210	210
(5) その他	6,314	0	6,314	0	0	0
(6) 回収不能見込額	0	0	0	0	105	105
投資等合計	6,314	0	6,314	750,108	105	750,213
3. 流動資産						
(1) 資金	496,827	1,421,120	1,917,947	53,648	199,026	252,674
(2) 未収金	134,316	24,760	159,076	113,343	12,963	126,306
(3) 販売用不動産	0	0	0	0	2,813,154	2,813,154
(4) その他	1,117	25,164	26,281	265,000	855	265,855
(5) 回収不能見込額	0	0	0	0	6,481	6,481
流動資産合計	632,260	1,471,044	2,103,304	431,991	3,019,517	3,451,508
4. 繰延勘定	0	0	0	0	0	0
資産合計	6,290,162	40,111,635	46,401,797	3,464,113	3,047,154	6,511,267
[負債の部]						
1. 固定負債						
(1) 地方公共団体						
普通会計地方債	0	0	0	0	0	0
公営事業地方債	0	0	0	0	0	0
地方公共団体計	0	0	0	0	0	0
(2) 関係団体						
一部事務組合・広域連合地方債	0	0	0	0	0	0
地方三公社長期借入金	0	0	0	2,255,061	3,443,322	5,698,383
第三セクター等長期借入金	0	0	0	0	0	0
関係団体計	0	0	0	2,255,061	3,443,322	5,698,383
(3) 長期未払金	0	16,737	16,737	0	0	0
(4) 引当金	0	0	0	233,377	60,000	293,377
(うち 退職手当等引当金)	0	0	0	233,377	0	233,377
(うち その他の引当金)	0	0	0	0	60,000	60,000
(5) その他	287,739	8,460,006	8,747,745	0	4,000	4,000
(うち 他会計借入金)	0	0	0	0	0	0
固定負債合計	287,739	8,476,743	8,764,482	2,488,438	3,507,322	5,995,760
2. 流動負債						
(1) 翌年度償還予定額						
地方公共団体	0	0	0	0	0	0
関係団体	0	0	0	0	30,922	30,922
翌年度償還予定額計	0	0	0	0	30,922	30,922
(2) 短期借入金(翌年度繰上充用金を含む)	0	0	0	0	0	0
(3) 未払金	292,581	693,762	986,343	41,760	1,135	42,895
(4) 翌年度支払予定退職手当	0	0	0	0	0	0
(5) 賞与引当金	0	0	0	9,251	0	9,251
(6) その他	112,940	174,141	287,081	1,568	118	1,686
(うち 他会計借入金翌年度償還予定額)	0	0	0	0	0	0
流動負債合計	405,521	867,903	1,273,424	52,579	32,175	84,754
負債合計	693,260	9,344,646	10,037,906	2,541,017	3,539,497	6,080,514
[純資産の部]						
純資産合計	5,596,902	30,766,989	36,363,891	923,096	492,343	430,753
負債及び純資産合計	6,290,162	40,111,635	46,401,797	3,464,113	3,047,154	6,511,267

	第三セクター等					
	(社福)秋田県 社会福祉事業団	(社福)秋田県 小児療育事業団	(財)秋田県 総合公社	(財)秋田県 国際交流協会	(財)秋田県工業 材料試験センター	(財)秋田県長寿 社会振興財団
[資産の部]						
1. 公共資産						
(1) 有形固定資産						
生活インフラ・国土保全	0	0	0	0	0	0
教育	0	0	0	0	0	0
福祉	69,985	0	0	0	0	1,258
環境衛生	0	0	0	0	0	0
産業振興	0	0	0	0	41,893	0
警察	0	0	0	0	0	0
総務	0	0	1,675	0	0	0
収益事業	0	0	0	0	0	0
その他	0	0	0	0	0	0
地方公共団体計	69,985	0	1,675	0	41,893	1,258
(2) 無形固定資産	782	0	3,252	0	5,585	0
(3) 売却可能資産	0	0	0	0	0	0
公共資産合計	70,767	0	4,927	0	47,478	1,258
2. 投資等						
(1) 投資及び出資金	0	0	0	128,546	28,665	0
(2) 貸付金	0	0	0	0	0	0
(3) 基金等	851,945	10,000	299,347	975,254	65,663	130,710
(4) 長期延滞債権	0	0	0	0	0	0
(5) その他	36,889	0	0	99,369	0	0
(6) 回収不能見込額	0	0	0	0	0	0
投資等合計	888,834	10,000	299,347	1,203,169	94,328	130,710
3. 流動資産						
(1) 資金	515,931	23,418	163,119	12,116	16,665	36,577
(2) 未収金	138,317	86	4,717	2,137	0	5,621
(3) 販売用不動産	0	0	0	0	0	0
(4) その他	9,006	0	11,928	4	0	84
(5) 回収不能見込額	0	0	0	0	0	0
流動資産合計	663,254	23,504	179,764	14,257	16,665	42,282
4. 繰延勘定	0	0	0	0	0	0
資産合計	1,622,855	33,504	484,038	1,217,426	158,471	174,250
[負債の部]						
1. 固定負債						
(1) 地方公共団体						
普通会計地方債	0	0	0	0	0	0
公営事業地方債	0	0	0	0	0	0
地方公共団体計	0	0	0	0	0	0
(2) 関係団体						
一部事務組合・広域連合地方債	0	0	0	0	0	0
地方三公社長期借入金	0	0	0	0	0	0
第三セクター等長期借入金	0	0	0	0	0	0
関係団体計	0	0	0	0	0	0
(3) 長期未払金	0	0	0	0	0	0
(4) 引当金	532,996	0	136,288	0	85,612	41,904
(うち 退職手当等引当金)	161,491	0	136,288	0	85,612	41,904
(うち その他の引当金)	371,505	0	0	0	0	0
(5) その他	0	0	17,347	0	0	0
(うち 他会計借入金)	0	0	0	0	0	0
固定負債合計	532,996	0	153,635	0	85,612	41,904
2. 流動負債						
(1) 翌年度償還予定額						
地方公共団体	0	0	0	0	0	0
関係団体	0	0	0	0	0	0
翌年度償還予定額計	0	0	0	0	0	0
(2) 短期借入金(翌年度繰上充用金を含む)	0	0	0	0	0	0
(3) 未払金	135,131	9,387	122,263	139	4,484	2,176
(4) 翌年度支払予定退職手当	0	0	0	0	0	0
(5) 賞与引当金	0	0	0	0	0	0
(6) その他	26,664	2,123	16,198	246	702	16
(うち 他会計借入金翌年度償還予定額)	0	0	0	0	0	0
流動負債合計	161,795	11,510	138,461	385	5,186	2,192
負債合計	694,791	11,510	292,096	385	90,798	44,096
[純資産の部]						
純資産合計	928,064	21,994	191,942	1,217,041	67,673	130,154
負債及び純資産合計	1,622,855	33,504	484,038	1,217,426	158,471	174,250

	第三セクター等					
	(財)秋田県 災害遺児愛護会	(財)あきた移 植医療協会	(財)秋田県生活衛生 営業指導センター	(財)秋田県 栽培漁業協会	(財)秋田県林業 労働対策基金	(財)秋田県木材 加工推進機構
[資産の部]						
1. 公共資産						
(1) 有形固定資産						
生活インフラ・国土保全	0	0	0	0	0	0
教育	0	0	0	0	0	0
福祉	0	0	0	0	0	0
環境衛生	0	1,142	250	0	0	0
産業振興	0	0	0	5,398	153	0
警察	0	0	0	0	0	0
総務	0	0	0	0	0	0
収益事業	0	0	0	0	0	0
その他	0	0	0	0	0	0
地方公共団体計	0	1,142	250	5,398	153	0
(2) 無形固定資産	0	0	60	150	0	144
(3) 売却可能資産	0	0	0	0	0	0
公共資産合計	0	1,142	310	5,548	153	144
2. 投資等						
(1) 投資及び出資金	32,900	0	0	0	0	0
(2) 貸付金	0	0	0	0	0	0
(3) 基金等	202,385	173,449	5,310	501,500	1,012,478	600,000
(4) 長期延滞債権	0	0	0	0	0	0
(5) その他	0	0	0	0	0	0
(6) 回収不能見込額	0	0	0	0	0	0
投資等合計	235,285	173,449	5,310	501,500	1,012,478	600,000
3. 流動資産						
(1) 資金	12,996	38,888	3,317	101,832	21,280	18,889
(2) 未収金	0	0	154	5,739	0	4,844
(3) 販売用不動産	0	0	0	0	0	0
(4) その他	0	0	0	0	30	0
(5) 回収不能見込額	0	0	0	0	0	0
流動資産合計	12,996	38,888	3,471	107,571	21,310	23,733
4. 繰延勘定	0	0	0	0	0	0
資産合計	248,281	213,479	9,091	614,619	1,033,941	623,877
[負債の部]						
1. 固定負債						
(1) 地方公共団体						
普通会計地方債	0	0	0	0	0	0
公営事業地方債	0	0	0	0	0	0
地方公共団体計	0	0	0	0	0	0
(2) 関係団体						
一部事務組合・広域連合地方債	0	0	0	0	0	0
地方三公社長期借入金	0	0	0	0	0	0
第三セクター等長期借入金	0	0	0	0	0	0
関係団体計	0	0	0	0	0	0
(3) 長期未払金	0	0	0	0	0	0
(4) 引当金	2,385	0	0	8,883	2,344	0
(うち 退職手当等引当金)	2,385	0	0	8,883	2,344	0
(うち その他の引当金)	0	0	0	0	0	0
(5) その他	0	0	0	0	0	0
(うち 他会計借入金)	0	0	0	0	0	0
固定負債合計	2,385	0	0	8,883	2,344	0
2. 流動負債						
(1) 翌年度償還予定額						
地方公共団体	0	0	0	0	0	0
関係団体	0	0	0	0	0	0
翌年度償還予定額計	0	0	0	0	0	0
(2) 短期借入金(翌年度繰上充用金を含む)	0	0	0	0	0	0
(3) 未払金	0	69	0	1,867	857	4,574
(4) 翌年度支払予定退職手当	0	0	0	0	0	0
(5) 賞与引当金	0	0	0	0	0	0
(6) その他	35	89	193	1	99	166
(うち 他会計借入金翌年度償還予定額)	0	0	0	0	0	0
流動負債合計	35	158	193	1,866	956	4,740
負債合計	2,420	158	193	10,749	3,300	4,740
[純資産の部]						
純資産合計	245,861	213,321	8,898	603,870	1,030,641	619,137
負債及び純資産合計	248,281	213,479	9,091	614,619	1,033,941	623,877

	第三セクター等					
	(財)秋田県 林業公社	(財)あきた企業 活性化センター	(財)秋田県資源 技術開発機構	(財)秋田県建築 住宅センター	(財)秋田県 学校保健会	(財)暴力団壊滅 秋田県民会議
[資産の部]						
1. 公共資産						
(1) 有形固定資産						
生活インフラ・国土保全	0	0	0	428	0	0
教育	0	0	0	0	0	0
福祉	0	0	0	0	0	0
環境衛生	0	0	0	0	0	0
産業振興	749	802,643	939	0	0	0
警察	0	0	0	0	0	515
総務	0	0	0	0	0	0
収益事業	0	0	0	0	0	0
その他	0	0	0	0	0	0
地方公共団体計	749	802,643	939	428	0	515
(2) 無形固定資産	1,025	0	0	74	0	150
(3) 売却可能資産	0	0	0	0	0	0
公共資産合計	1,774	802,643	939	502	0	665
2. 投資等						
(1) 投資及び出資金	0	184,011	10,001	0	0	0
(2) 貸付金	0	904,690	0	0	0	0
(3) 基金等	186,120	8,693,465	440,699	30,000	54,088	586,010
(4) 長期延滞債権	0	0	0	0	0	0
(5) その他	41,097,337	0	0	21	0	0
(6) 回収不能見込額	0	0	0	0	0	0
投資等合計	41,283,457	9,782,166	450,700	30,021	54,088	586,010
3. 流動資産						
(1) 資金	8,028	764,948	19,961	134,128	1,785	2,628
(2) 未収金	11,970	726,067	32,082	8,077	14	0
(3) 販売用不動産	0	0	0	0	0	0
(4) その他	0	1,688,878	645	145	0	0
(5) 回収不能見込額	0	59,758	0	0	0	0
流動資産合計	19,998	3,120,135	52,688	142,350	1,799	2,628
4. 繰延勘定	0	0	0	0	0	0
資産合計	41,305,229	13,704,944	504,327	172,873	55,887	589,303
[負債の部]						
1. 固定負債						
(1) 地方公共団体						
普通会計地方債	0	0	0	0	0	0
公営事業地方債	0	0	0	0	0	0
地方公共団体計	0	0	0	0	0	0
(2) 関係団体						
一部事務組合・広域連合地方債	0	0	0	0	0	0
地方三公社長期借入金	0	0	0	0	0	0
第三セクター等長期借入金	30,842,691	7,834,222	0	0	0	0
関係団体計	30,842,691	7,834,222	0	0	0	0
(3) 長期未払金	6,426,931	0	0	0	0	0
(4) 引当金	184,652	220,496	0	26,683	0	0
(うち 退職手当等引当金)	184,652	212,815	0	26,683	0	0
(うち その他の引当金)	0	7,681	0	0	0	0
(5) その他	0	409,206	0	0	0	0
(うち 他会計借入金)	0	0	0	0	0	0
固定負債合計	37,454,274	8,463,924	0	26,683	0	0
2. 流動負債						
(1) 翌年度償還予定額						
地方公共団体	0	0	0	0	0	0
関係団体	310,389	0	0	0	0	0
翌年度償還予定額計	310,389	0	0	0	0	0
(2) 短期借入金(翌年度繰上充用金を含む)	3,483,926	2,300,000	0	0	0	0
(3) 未払金	1,096	273,755	12,426	22,057	45	173
(4) 翌年度支払予定退職手当	0	0	0	0	0	0
(5) 賞与引当金	0	0	0	0	0	0
(6) その他	907	114,928	25	1,174	0	93
(うち 他会計借入金翌年度償還予定額)	0	0	0	0	0	0
流動負債合計	3,796,318	2,688,683	12,451	23,231	45	266
負債合計	41,250,592	11,152,607	12,451	49,914	45	266
[純資産の部]						
純資産合計	54,637	2,552,337	491,876	122,959	55,842	589,037
負債及び純資産合計	41,305,229	13,704,944	504,327	172,873	55,887	589,303

	第三セクター等					
	(社)青少年育成 秋田県民会議	(社)秋田県 農業公社	(社)秋田県青果物 価格安定基金協会	秋田アトリオン ビル(株)	(株)秋田県分析 化学センター	(株)秋田県 食肉流通公社
[資産の部]						
1. 公共資産						
(1) 有形固定資産						
生活インフラ・国土保全	0	0	0	0	0	0
教育	0	0	0	0	0	0
福祉	19	0	0	0	0	0
環境衛生	0	0	0	0	236,383	0
産業振興	0	391,081	0	0	0	718,612
警察	0	0	0	0	0	0
総務	0	0	0	3,788	0	0
収益事業	0	0	0	0	0	0
その他	0	0	0	0	0	0
地方公共団体計	19	391,081	0	3,788	236,383	718,612
(2) 無形固定資産	10	863	0	0	1,181	1,887
(3) 売却可能資産	0	0	0	0	0	0
公共資産合計	29	391,944	0	3,788	237,564	720,499
2. 投資等						
(1) 投資及び出資金	0	26,200	0	0	5,677	35,820
(2) 貸付金	0	149,848	0	0	0	0
(3) 基金等	83,843	1,715,382	475,900	0	0	0
(4) 長期延滞債権	0	0	0	0	0	0
(5) その他	0	0	749,217	12,145	14,114	32,165
(6) 回収不能見込額	0	0	0	0	0	0
投資等合計	83,843	1,891,430	1,225,117	12,145	19,791	67,985
3. 流動資産						
(1) 資金	6,834	252,423	14,944	79,472	129,292	592,878
(2) 未収金	10	1,003,823	0	0	7,825	1,982
(3) 販売用不動産	0	0	0	0	0	0
(4) その他	0	2,701,594	0	667	204,672	341,349
(5) 回収不能見込額	0	238,607	0	0	180	0
流動資産合計	6,844	3,719,233	14,944	80,139	341,609	936,209
4. 繰延勘定	0	0	0	0	0	0
資産合計	90,716	6,002,607	1,240,061	96,072	598,964	1,724,693
[負債の部]						
1. 固定負債						
(1) 地方公共団体						
普通会計地方債	0	0	0	0	0	0
公営事業地方債	0	0	0	0	0	0
地方公共団体計	0	0	0	0	0	0
(2) 関係団体						
一部事務組合・広域連合地方債	0	0	0	0	0	0
地方三公社長期借入金	0	0	0	0	0	0
第三セクター等長期借入金	0	3,008,333	0	0	0	152,108
関係団体計	0	3,008,333	0	0	0	152,108
(3) 長期未払金	0	0	0	0	0	0
(4) 引当金	3,745	206,328	22,306	6,344	0	87,040
(うち 退職手当等引当金)	3,745	0	22,306	6,344	0	87,040
(うち その他の引当金)	0	206,328	0	0	0	0
(5) その他	0	978,871	677,939	10,000	0	29,902
(うち 他会計借入金)	0	0	0	0	0	0
固定負債合計	3,745	4,193,532	700,245	16,344	0	269,050
2. 流動負債						
(1) 翌年度償還予定額						
地方公共団体	0	0	0	0	0	0
関係団体	0	0	0	0	0	41,484
翌年度償還予定額計	0	0	0	0	0	41,484
(2) 短期借入金(翌年度繰上充用金を含む)	0	75,000	0	0	0	0
(3) 未払金	75	583,443	115	3,241	15,176	61,885
(4) 翌年度支払予定退職手当	0	0	0	0	0	0
(5) 賞与引当金	0	0	0	1,200	14,808	0
(6) その他	91	9,783	227	27,722	28,667	126,005
(うち 他会計借入金翌年度償還予定額)	0	0	0	0	0	0
流動負債合計	166	668,226	342	32,163	58,651	229,374
負債合計	3,911	4,861,758	700,587	48,507	58,651	498,424
[純資産の部]						
純資産合計	86,805	1,140,849	539,474	47,565	540,313	1,226,269
負債及び純資産合計	90,716	6,002,607	1,240,061	96,072	598,964	1,724,693

第三セクター等

	田沢湖高原 リゾート(株)	(株)玉川 サービス	(株)秋田 ふるさと村	十和田 ホテル(株)	(株)男鹿 水族館	秋田臨海 鉄道(株)
[資産の部]						
1. 公共資産						
(1) 有形固定資産						
生活インフラ・国土保全	0	0	0	0	0	244,839
教育	0	0	0	0	0	0
福祉	0	0	0	0	0	0
環境衛生	0	0	0	0	0	0
産業振興	182,317	17	13,272	9,752	21,525	0
警察	0	0	0	0	0	0
総務	0	0	0	0	0	0
収益事業	0	0	0	0	0	0
その他	0	0	0	0	0	0
地方公共団体計	182,317	17	13,272	9,752	21,525	244,839
(2) 無形固定資産	290	0	2,017	725	890	554
(3) 売却可能資産	0	0	0	0	0	0
公共資産合計	182,607	17	15,289	10,477	22,415	245,393
2. 投資等						
(1) 投資及び出資金	3,000	0	200,205	0	0	359,600
(2) 貸付金	0	0	0	0	0	0
(3) 基金等	0	20,134	170,000	0	0	0
(4) 長期延滞債権	0	0	0	0	0	0
(5) その他	2,813	0	175	0	1,310	605
(6) 回収不能見込額	0	0	0	0	0	0
投資等合計	5,813	20,134	370,380	0	1,310	360,205
3. 流動資産						
(1) 資金	123,072	4,771	147,502	63,108	150,090	139,657
(2) 未収金	0	5,208	30,060	0	0	20,074
(3) 販売用不動産	0	0	0	0	0	0
(4) その他	3,158	0	8,211	3,645	37,890	46,094
(5) 回収不能見込額	0	0	0	0	0	0
流動資産合計	126,230	9,979	185,773	66,753	187,980	205,825
4. 繰延勘定						
資産合計	314,650	30,130	571,442	77,230	211,705	811,423
[負債の部]						
1. 固定負債						
(1) 地方公共団体						
普通会計地方債	0	0	0	0	0	0
公営事業地方債	0	0	0	0	0	0
地方公共団体計	0	0	0	0	0	0
(2) 関係団体						
一部事務組合・広域連合地方債	0	0	0	0	0	0
地方三公社長期借入金	0	0	0	0	0	0
第三セクター等長期借入金	26,580	0	0	0	0	0
関係団体計	26,580	0	0	0	0	0
(3) 長期未払金	0	0	0	0	2,866	0
(4) 引当金	0	0	17,477	0	0	186,861
(うち 退職手当等引当金)	0	0	17,477	0	0	144,611
(うち その他の引当金)	0	0	0	0	0	42,250
(5) その他	4,389	0	0	0	0	339
(うち 他会計借入金)	0	0	0	0	0	0
固定負債合計	30,969	0	17,477	0	2,866	187,200
2. 流動負債						
(1) 翌年度償還予定額						
地方公共団体	0	0	0	0	0	0
関係団体	0	0	0	0	0	0
翌年度償還予定額計	0	0	0	0	0	0
(2) 短期借入金(翌年度繰上充用金を含む)	0	0	0	0	0	0
(3) 未払金	5,220	6,976	61,288	1,372	507	5,000
(4) 翌年度支払予定退職手当	0	0	0	0	0	0
(5) 賞与引当金	0	0	2,950	0	0	6,184
(6) その他	3,195	13,154	25,490	9,042	25,181	59,421
(うち 他会計借入金翌年度償還予定額)	0	0	0	0	0	0
流動負債合計	8,415	20,130	89,728	10,414	25,688	70,605
負債合計	39,384	20,130	107,205	10,414	28,554	257,805
[純資産の部]						
純資産合計	275,266	10,000	464,237	66,816	183,151	553,618
負債及び純資産合計	314,650	30,130	571,442	77,230	211,705	811,423

	第三セクター等					
	秋田空港ターミナルビル(株)	秋田内陸縦貫鉄道(株)	由利高原鉄道(株)	秋田新幹線車両保有(株)	大館能代空港ターミナルビル(株)	(株)マリーナ秋田
[資産の部]						
1. 公共資産						
(1) 有形固定資産						
生活インフラ・国土保全	1,703,881	172,650	126,153	3,897,527	1,042,262	22,421
教育	0	0	0	0	0	0
福祉	0	0	0	0	0	0
環境衛生	0	0	0	0	0	0
産業振興	0	0	0	0	0	0
警察	0	0	0	0	0	0
総務	0	0	0	0	0	0
収益事業	0	0	0	0	0	0
その他	0	0	0	0	0	0
地方公共団体計	1,703,881	172,650	126,153	3,897,527	1,042,262	22,421
(2) 無形固定資産	7,745	936	1,084	73	288	297
(3) 売却可能資産	0	0	0	0	0	0
公共資産合計	1,711,626	173,586	127,237	3,897,600	1,042,550	22,718
2. 投資等						
(1) 投資及び出資金	103,981	2,420	30	0	50	0
(2) 貸付金	0	0	0	0	0	0
(3) 基金等	0	0	0	0	0	0
(4) 長期延滞債権	0	0	0	0	0	0
(5) その他	50,795	500	254	30	20	30
(6) 回収不能見込額	0	0	0	0	0	0
投資等合計	154,776	2,920	284	30	70	30
3. 流動資産						
(1) 資金	941,662	27,524	59,399	7,697,531	176,198	113,385
(2) 未収金	17,309	3,408	16,989	0	0	0
(3) 販売用不動産	0	0	0	0	0	0
(4) その他	33,735	23,916	2,475	41,761	3,175	3,767
(5) 回収不能見込額	0	0	0	0	0	83
流動資産合計	992,706	54,848	78,863	7,739,292	179,373	117,069
4. 繰延勘定	0	0	0	0	0	0
資産合計	2,859,108	231,354	206,384	11,636,922	1,221,993	139,817
[負債の部]						
1. 固定負債						
(1) 地方公共団体						
普通会計地方債	0	0	0	0	0	0
公営事業地方債	0	0	0	0	0	0
地方公共団体計	0	0	0	0	0	0
(2) 関係団体						
一部事務組合・広域連合地方債	0	0	0	0	0	0
地方三公社長期借入金	0	0	0	0	0	0
第三セクター等長期借入金	0	0	4,472	0	496,382	0
関係団体計	0	0	4,472	0	496,382	0
(3) 長期未払金	0	0	0	0	0	0
(4) 引当金	123,146	0	46,160	1,050	11,200	3,749
(うち 退職手当等引当金)	123,146	0	28,360	1,050	11,200	3,749
(うち その他の引当金)	0	0	17,800	0	0	0
(5) その他	12,001	0	0	0	6,952	0
(うち 他会計借入金)	0	0	0	0	0	0
固定負債合計	135,147	0	50,632	1,050	514,534	3,749
2. 流動負債						
(1) 翌年度償還予定額						
地方公共団体	0	0	0	0	0	0
関係団体	0	0	4,472	0	57,352	0
翌年度償還予定額計	0	0	4,472	0	57,352	0
(2) 短期借入金(翌年度繰上充用金を含む)	0	40,000	35,000	0	0	0
(3) 未払金	79,178	72,124	40,583	108,946	10,749	2,814
(4) 翌年度支払予定退職手当	0	0	0	0	0	0
(5) 賞与引当金	7,175	8,676	2,190	741	0	327
(6) その他	72,497	8,252	3,055	0	15,168	61,045
(うち 他会計借入金翌年度償還予定額)	0	0	0	0	0	0
流動負債合計	158,850	129,052	85,300	109,687	83,269	64,186
負債合計	293,997	129,052	135,932	110,737	597,803	67,935
[純資産の部]						
純資産合計	2,565,111	102,302	70,452	11,526,185	624,190	71,882
負債及び純資産合計	2,859,108	231,354	206,384	11,636,922	1,221,993	139,817

(単位：千円)

	(合計)	(単純合計)	(相殺消去等)	純計
	H	E + F + G + H	I	(E+F+G+H+I) J
[資産の部]				
1. 公共資産				
(1) 有形固定資産				
生活インフラ・国土保全	7,210,161	2,307,402,352	0	2,307,402,352
教育	0	230,213,354	0	230,213,354
福祉	71,262	29,767,075	0	29,767,075
環境衛生	237,775	50,474,891	0	50,474,891
産業振興	2,188,351	726,177,298	0	726,177,298
警察	515	41,977,293	0	41,977,293
総務	5,463	71,124,553	0	71,124,553
収益事業	0	0	0	0
その他	0	31,609	0	31,609
地方公共団体計	9,713,527	3,457,168,425	0	3,457,168,425
(2) 無形固定資産	30,062	5,013,588	0	5,013,588
(3) 売却可能資産	0	563,686	52,885	616,571
公共資産合計	9,743,589	3,462,745,699	52,885	3,462,798,584
2. 投資等				
(1) 投資及び出資金	1,121,106	65,368,086	51,841,138	13,526,948
(2) 貸付金	1,054,538	62,256,057	29,203,955	33,052,102
(3) 基金等	17,283,682	79,668,123	21,476	79,646,647
(4) 長期延滞債権	0	6,229,923	0	6,229,923
(5) その他	42,097,789	42,104,103	650	42,103,453
(6) 回収不能見込額	0	2,151,899	0	2,151,899
投資等合計	61,557,115	253,474,393	81,067,219	172,407,174
3. 流動資産				
(1) 資金	12,616,248	69,790,035	503,689	70,293,724
(2) 未収金	2,046,513	5,642,403	529,076	5,113,327
(3) 販売用不動産	0	23,372,841	0	23,372,841
(4) その他	5,166,829	5,513,744	0	5,513,744
(5) 回収不能見込額	298,628	1,472,044	0	1,472,044
流動資産合計	19,530,962	102,846,979	25,387	102,821,592
4. 繰延勘定	0	0	0	0
資産合計	90,831,666	3,819,067,071	81,039,721	3,738,027,350
[負債の部]				
1. 固定負債				
(1) 地方公共団体				
普通会計地方債	0	1,163,739,117	0	1,163,739,117
公営事業地方債	0	51,512,212	0	51,512,212
地方公共団体計	0	1,215,251,329	0	1,215,251,329
(2) 関係団体				
一部事務組合・広域連合地方債	0	0	0	0
地方三公社長期借入金	0	5,698,383	4,932,877	765,506
第三セクター等長期借入金	42,364,788	42,364,788	25,738,737	16,626,051
関係団体計	42,364,788	48,063,171	30,671,614	17,391,557
(3) 長期未払金	6,429,797	6,446,534	0	6,446,534
(4) 引当金	1,957,649	146,114,129	939,840	147,053,969
(うち 退職手当等引当金)	1,312,085	142,188,389	939,840	143,128,229
(うち その他の引当金)	645,564	3,925,740	0	3,925,740
(5) その他	2,146,946	10,898,691	8,747,745	2,150,946
(うち 他会計借入金)	0	0	0	0
固定負債合計	52,899,180	1,426,773,854	38,479,519	1,388,294,335
2. 流動負債				
(1) 翌年度償還予定額				
地方公共団体	0	83,322,590	0	83,322,590
関係団体	413,697	444,619	0	444,619
翌年度償還予定額計	413,697	83,767,209	0	83,767,209
(2) 短期借入金(翌年度繰上充用金を含む)	5,933,926	5,933,926	1,467,659	7,401,585
(3) 未払金	1,649,191	3,225,640	26,392	3,199,248
(4) 翌年度支払予定退職手当	0	14,506,132	124,766	14,630,898
(5) 賞与引当金	44,251	8,673,861	322,698	8,996,559
(6) その他	651,652	1,017,065	142,228	874,837
(うち 他会計借入金翌年度償還予定額)	0	0	0	0
流動負債合計	8,692,717	117,123,833	1,746,503	118,870,336
負債合計	61,591,897	1,543,897,687	36,733,016	1,507,164,671
[純資産の部]				
純資産合計	29,239,769	2,275,169,384	44,306,705	2,230,862,679
負債及び純資産合計	90,831,666	3,819,067,071	81,039,721	3,738,027,350

連結行政コスト計算書内訳表（目的別）

	地方公共団体					
	普通会計	公営事業会計				
		病院事業	電気事業	工業用水道事業	(小計) B	宅地造成事業
A						
経常行政コスト						
生活インフラ・国土保全	78,885,413	0	2,612,278	0	2,612,278	0
教育	118,423,707	0	0	0	0	0
福祉	63,177,438	0	0	0	0	0
環境衛生	17,418,196	7,213,424	0	0	7,213,424	0
産業振興	89,814,269	0	0	662,316	662,316	3,350,588
消防	26,662,255	0	0	0	0	0
総務	26,305,238	0	0	0	0	0
議会	1,200,982	0	0	0	0	0
支払利息	19,089,084	319,996	318,534	119,034	757,564	96,020
回収不能見込計上額	1,530,456	0	0	0	0	0
その他	13,865,278	0	0	0	0	0
経常行政コスト合計	456,372,315	7,533,420	2,930,812	781,350	11,245,582	3,446,608
経常収益						
使用料・手数料	10,182,052	0	0	0	0	38,302
分担金・負担金・寄附金	4,187,496	0	0	0	0	0
保険料	0	0	0	0	0	0
事業収益	0	4,220,443	3,246,119	897,743	8,364,305	110,009
その他特定行政サービス収入	0	168,578	49,061	6,403	224,042	107,587
他会計補助金等	0	3,080,248	0	0	3,080,248	560,753
経常収益合計	14,369,548	7,469,269	3,295,180	904,146	11,668,595	816,651
(差引) 純経常行政コスト	442,002,767	64,151	364,368	122,796	423,013	2,629,957

連結行政コスト計算書内訳表（性質別）

	地方公共団体					
	普通会計	公営事業会計				
		病院事業	電気事業	工業用水道事業	(小計) B	宅地造成事業
A						
経常行政コスト						
人件費	132,190,510	3,625,094	738,323	80,786	4,444,203	9,953
退職手当等引当金繰入等	12,722,214	155,618	151,125	6,324	313,067	0
賞与引当金繰入額	8,365,017	0	0	0	0	1,471
物件費	19,817,503	2,417,042	472,041	257,484	3,146,567	65,961
維持補修費	2,823,361	84,084	240,908	25,356	350,348	0
減価償却費	118,042,084	914,896	849,487	274,271	2,038,654	3,138,092
社会保障給付	5,992,666	0	0	0	0	0
補助金等	95,130,076	0	160,394	17,484	177,878	0
他会計等への支出額	5,278,545	0	0	0	0	135,111
他団体への公共資産整備補助金等	35,390,799	0	0	0	0	0
支払利息	19,089,084	319,996	318,534	119,034	757,564	96,020
回収不能見込計上額	1,530,456	0	0	0	0	0
その他行政コスト	0	16,690	0	611	17,301	0
経常行政コスト合計	456,372,315	7,533,420	2,930,812	781,350	11,245,582	3,446,608
経常収益						
使用料・手数料	10,182,052	0	0	0	0	38,302
分担金・負担金・寄附金	4,187,496	0	0	0	0	0
保険料	0	0	0	0	0	0
事業収益	0	4,220,443	3,246,119	897,743	8,364,305	110,009
その他特定行政サービス収入	0	168,578	49,061	6,403	224,042	107,587
他会計補助金等	0	3,080,248	0	0	3,080,248	560,753
経常収益合計	14,369,548	7,469,269	3,295,180	904,146	11,668,595	816,651
(差引) 純経常行政コスト	442,002,767	64,151	364,368	122,796	423,013	2,629,957

	地方公共団体					
	その他			(合計) A + B + C	(相殺消去等) D	純計 (A + B + C + D) E
	下水道事業	港湾整備事業	(小計) C			
経常行政コスト						
生活インフラ・国土保全	6,304,115	1,091,393	7,395,508	88,893,199	1,556,781	87,336,418
教育	0	0	0	118,423,707	0	118,423,707
福祉	0	0	0	63,177,438	0	63,177,438
環境衛生	0	0	0	24,631,620	2,778,792	21,852,828
産業振興	0	0	3,350,588	93,827,173	696,511	93,130,662
消防	0	0	0	26,662,255	0	26,662,255
総務	0	0	0	26,305,238	0	26,305,238
議会	0	0	0	1,200,982	0	1,200,982
支払利息	587,507	172,904	856,431	20,703,079	44,826	20,658,253
回収不能見込計上額	15	0	15	1,530,471	0	1,530,471
その他	0	0	0	13,865,278	0	13,865,278
経常行政コスト合計	6,891,637	1,264,297	11,602,542	479,220,439	5,076,910	474,143,529
経常収益						
使用料・手数料	0	0	38,302	10,220,354	0	10,220,354
分担金・負担金・寄附金	757,805	0	757,805	4,945,301	2,812	4,948,113
保険料	0	0	0	0	0	0
事業収益	21,911	362,968	494,888	8,859,193	0	8,859,193
その他特定行政サービス収入	2,672,652	14,587	2,794,826	3,018,868	44,826	2,974,042
他会計補助金等	760,644	796,091	2,117,488	5,197,736	5,197,736	0
経常収益合計	4,213,012	1,173,646	6,203,309	32,241,452	5,239,750	27,001,702
(差引)純経常行政コスト	2,678,625	90,651	5,399,233	446,978,987	162,840	447,141,827

	地方公共団体					
	その他			(合計) A + B + C	(相殺消去等) D	純計 (A + B + C + D) E
	下水道事業	港湾整備事業	(小計) C			
経常行政コスト						
人件費	193,911	28,802	232,666	136,867,379	266,148	136,601,231
退職手当等引当金繰入等	0	0	0	13,035,281	399,405	13,434,686
賞与引当金繰入額	4,190	1,366	7,027	8,372,044	248,315	8,620,359
物件費	1,567,868	212,975	1,846,804	24,810,874	0	24,810,874
維持補修費	103,395	0	103,395	3,277,104	0	3,277,104
減価償却費	4,396,163	848,250	8,382,505	128,463,243	0	128,463,243
社会保障給付	0	0	0	5,992,666	0	5,992,666
補助金等	0	0	0	95,307,954	0	95,307,954
他会計等への支出額	0	0	135,111	5,413,656	5,413,656	0
他団体への公共資産整備補助金等	0	0	0	35,390,799	0	35,390,799
支払利息	587,507	172,904	856,431	20,703,079	44,826	20,658,253
回収不能見込計上額	15	0	15	1,530,471	0	1,530,471
その他行政コスト	38,588	0	38,588	55,889	0	55,889
経常行政コスト合計	6,891,637	1,264,297	11,602,542	479,220,439	5,076,910	474,143,529
経常収益						
使用料・手数料	0	0	38,302	10,220,354	0	10,220,354
分担金・負担金・寄附金	757,805	0	757,805	4,945,301	2,812	4,948,113
保険料	0	0	0	0	0	0
事業収益	21,911	362,968	494,888	8,859,193	0	8,859,193
その他特定行政サービス収入	2,672,652	14,587	2,794,826	3,018,868	44,826	2,974,042
他会計補助金等	760,644	796,091	2,117,488	5,197,736	5,197,736	0
経常収益合計	4,213,012	1,173,646	6,203,309	32,241,452	5,239,750	27,001,702
(差引)純経常行政コスト	2,678,625	90,651	5,399,233	446,978,987	162,840	447,141,827

	地方独立行政法人			地方三公社		
	公立大学法人 国際教養大学	公立大学法人 秋田県立大学	(合計) F	秋田県 土地開発公社	秋田県 住宅供給公社	(合計) G
経常行政コスト						
生活インフラ・国土保全	0	0	0	1,344,128	122,905	1,467,033
教育	1,707,761	6,636,112	8,343,873	0	0	0
福祉	0	0	0	0	0	0
環境衛生	0	0	0	0	0	0
産業振興	0	0	0	0	0	0
消防	0	0	0	0	0	0
総務	0	0	0	0	0	0
議会	0	0	0	0	0	0
支払利息	0	1,259	1,259	0	0	0
回収不能見込計上額	0	0	0	0	0	0
その他	0	0	0	0	0	0
経常行政コスト合計	1,707,761	6,637,371	8,345,132	1,344,128	122,905	1,467,033
経常収益						
使用料・手数料	0	0	0	0	0	0
分担金・負担金・寄附金	2,525	28,768	31,293	0	0	0
保険料	0	0	0	0	0	0
事業収益	453,711	1,240,510	1,694,221	1,284,926	53,267	1,338,193
その他特定行政サービス収入	1,261,894	5,549,690	6,811,584	13,901	1,310	15,211
他会計補助金等	0	0	0	0	0	0
経常収益合計	1,718,130	6,818,968	8,537,098	1,298,827	54,577	1,353,404
(差引)純経常行政コスト	10,369	181,597	191,966	45,301	68,328	113,629

	地方独立行政法人			地方三公社		
	公立大学法人 国際教養大学	公立大学法人 秋田県立大学	(合計) F	秋田県 土地開発公社	秋田県 住宅供給公社	(合計) G
経常行政コスト						
人件費	938,561	2,961,051	3,899,612	10,065	7,592	17,657
退職手当等引当金繰入等	0	145,535	145,535	680	0	680
賞与引当金繰入額	0	0	0	0	0	0
物件費	649,162	2,012,732	2,661,894	1,063	5,456	6,519
維持補修費	27,230	163,956	191,186	0	0	0
減価償却費	66,067	1,268,931	1,334,998	1,927	1,619	3,546
社会保障給付	0	0	0	0	0	0
補助金等	0	0	0	80	452	532
他会計等への支出額	0	0	0	0	0	0
他団体への公共資産整備補助金等	0	0	0	0	0	0
支払利息	0	1,259	1,259	0	0	0
回収不能見込計上額	0	0	0	0	0	0
その他行政コスト	26,741	83,907	110,648	1,330,313	107,786	1,438,099
経常行政コスト合計	1,707,761	6,637,371	8,345,132	1,344,128	122,905	1,467,033
経常収益						
使用料・手数料	0	0	0	0	0	0
分担金・負担金・寄附金	2,525	28,768	31,293	0	0	0
保険料	0	0	0	0	0	0
事業収益	453,711	1,240,510	1,694,221	1,284,926	53,267	1,338,193
その他特定行政サービス収入	1,261,894	5,549,690	6,811,584	13,901	1,310	15,211
他会計補助金等	0	0	0	0	0	0
経常収益合計	1,718,130	6,818,968	8,537,098	1,298,827	54,577	1,353,404
(差引)純経常行政コスト	10,369	181,597	191,966	45,301	68,328	113,629

	第三セクター等					
	(社福)秋田県 社会福祉事業団	(社福)秋田県 小児療育事業団	(財)秋田県 総合公社	(財)秋田県 国際交流協会	(財)秋田県工業 材料試験センター	(財)秋田県長寿 社会振興財団
経常行政コスト						
生活インフラ・国土保全	0	0	0	0	0	0
教育	0	0	0	0	0	0
福祉	4,036,531	480,115	0	0	0	177,055
環境衛生	0	0	0	0	0	0
産業振興	0	0	0	0	106,723	0
消防	0	0	0	0	0	0
総務	0	0	1,434,217	56,950	0	0
議会	0	0	0	0	0	0
支払利息	0	0	0	0	0	0
回収不能見込計上額	0	0	0	0	0	0
その他	0	0	0	0	0	0
経常行政コスト合計	4,036,531	480,115	1,434,217	56,950	106,723	177,055
経常収益						
使用料・手数料	0	0	0	0	0	0
分担金・負担金・寄附金	805	442	27	206	0	0
保険料	0	0	0	0	0	0
事業収益	3,956,949	479,632	1,430,418	4,712	80,656	97,744
その他特定行政サービス収入	362,023	644	8,137	17,744	10,144	80,304
他会計補助金等	0	0	0	0	0	0
経常収益合計	4,319,777	480,718	1,438,582	22,662	90,800	178,048
(差引)純経常行政コスト	283,246	603	4,365	34,288	15,923	993

	第三セクター等					
	(社福)秋田県 社会福祉事業団	(社福)秋田県 小児療育事業団	(財)秋田県 総合公社	(財)秋田県 国際交流協会	(財)秋田県工業 材料試験センター	(財)秋田県長寿 社会振興財団
経常行政コスト						
人件費	2,407,487	376,992	350,498	2,172	60,840	56,596
退職手当等引当金繰入等	110,895	0	28,708	0	6,495	2,189
賞与引当金繰入額	0	0	0	0	0	0
物件費	1,179,279	99,634	956,732	13,780	18,134	64,901
維持補修費	0	1,176	41,803	0	1,073	0
減価償却費	14,734	0	0	0	9,645	310
社会保障給付	0	0	0	0	0	0
補助金等	0	17	44,672	290	6,100	40,812
他会計等への支出額	0	0	0	0	0	0
他団体への公共資産整備補助金等	0	0	0	0	0	0
支払利息	0	0	0	0	0	0
回収不能見込計上額	0	0	0	0	0	0
その他行政コスト	324,136	2,296	11,804	40,708	4,436	12,247
経常行政コスト合計	4,036,531	480,115	1,434,217	56,950	106,723	177,055
経常収益						
使用料・手数料	0	0	0	0	0	0
分担金・負担金・寄附金	805	442	27	206	0	0
保険料	0	0	0	0	0	0
事業収益	3,956,949	479,632	1,430,418	4,712	80,656	97,744
その他特定行政サービス収入	362,023	644	8,137	17,744	10,144	80,304
他会計補助金等	0	0	0	0	0	0
経常収益合計	4,319,777	480,718	1,438,582	22,662	90,800	178,048
(差引)純経常行政コスト	283,246	603	4,365	34,288	15,923	993

	第三セクター等					
	(財)秋田県 災害遺児愛護会	(財)あきた移植 医療協会	(財)秋田県生活衛生 営業指導センター	(財)秋田県 栽培漁業協会	(財)秋田県林業 労働対策基金	(財)秋田県木材 加工推進機構
経常行政コスト						
生活インフラ・国土保全	0	0	0	0	0	0
教育	0	0	0	0	0	0
福祉	8,674	0	0	0	0	0
環境衛生	0	16,061	21,816	0	0	0
産業振興	0	0	0	71,560	99,257	120,129
消防	0	0	0	0	0	0
総務	0	0	0	0	0	0
議会	0	0	0	0	0	0
支払利息	0	0	0	0	0	0
回収不能見込計上額	0	0	0	0	0	0
その他	0	0	0	0	0	0
経常行政コスト合計	8,674	16,061	21,816	71,560	99,257	120,129
経常収益						
使用料・手数料	0	0	0	0	0	0
分担金・負担金・寄附金	3,142	474	958	5,359	0	0
保険料	0	0	0	0	0	0
事業収益	0	400	6,471	54,486	7,840	112,079
その他特定行政サービス収入	3,885	8,956	15,345	15,279	85,488	9,956
他会計補助金等	0	0	0	0	0	0
経常収益合計	7,027	9,830	22,774	75,124	93,328	122,035
(差引)純経常行政コスト	1,647	6,231	958	3,564	5,929	1,906

	第三セクター等					
	(財)秋田県 災害遺児愛護会	(財)あきた移植 医療協会	(財)秋田県生活衛生 営業指導センター	(財)秋田県 栽培漁業協会	(財)秋田県林業 労働対策基金	(財)秋田県木材 加工推進機構
経常行政コスト						
人件費	3,713	11,134	10,677	14,425	7,771	19,010
退職手当等引当金繰入等	159	0	0	2,027	517	0
賞与引当金繰入額	0	0	0	0	0	0
物件費	684	803	10,611	34,383	3,684	94,856
維持補修費	0	0	0	1,843	0	0
減価償却費	0	0	146	775	234	0
社会保障給付	0	0	0	0	0	0
補助金等	232	0	86	1,526	72	1,496
他会計等への支出額	0	0	0	0	0	0
他団体への公共資産整備補助金等	0	0	0	0	0	0
支払利息	0	0	0	0	0	0
回収不能見込計上額	0	0	0	0	0	0
その他行政コスト	3,886	4,124	296	16,581	86,979	4,767
経常行政コスト合計	8,674	16,061	21,816	71,560	99,257	120,129
経常収益						
使用料・手数料	0	0	0	0	0	0
分担金・負担金・寄附金	3,142	474	958	5,359	0	0
保険料	0	0	0	0	0	0
事業収益	0	400	6,471	54,486	7,840	112,079
その他特定行政サービス収入	3,885	8,956	15,345	15,279	85,488	9,956
他会計補助金等	0	0	0	0	0	0
経常収益合計	7,027	9,830	22,774	75,124	93,328	122,035
(差引)純経常行政コスト	1,647	6,231	958	3,564	5,929	1,906

	第三セクター等					
	(財)秋田県 林業公社	(財)あきた企業 活性化センター	(財)秋田県資源 技術開発機構	(財)秋田県建築 住宅センター	(財)秋田県 学校保健会	(財)暴力団壊滅 秋田県民会議
経常行政コスト						
生活インフラ・国土保全	0	0	0	251,684	0	0
教育	0	0	0	0	5,019	0
福祉	0	0	0	0	0	0
環境衛生	0	0	0	0	0	0
産業振興	633,155	1,682,242	44,107	0	0	0
消防	0	0	0	0	0	21,350
総務	0	0	0	0	0	0
議会	0	0	0	0	0	0
支払利息	211,539	2,789	0	0	0	0
回収不能見込計上額	0	141,402	0	0	0	0
その他	0	0	0	0	0	0
経常行政コスト合計	844,694	1,826,433	44,107	251,684	5,019	21,350
経常収益						
使用料・手数料	0	0	0	0	0	0
分担金・負担金・寄附金	0	2,350	5,000	3,000	3,514	9,217
保険料	0	0	0	0	0	0
事業収益	154,704	791,940	4	254,649	555	4,056
その他特定行政サービス収入	526,472	1,010,615	40,534	239	1,295	7,974
他会計補助金等	0	0	0	0	0	0
経常収益合計	681,176	1,804,905	45,538	257,888	5,364	21,247
(差引)純経常行政コスト	163,518	21,528	1,431	6,204	345	103

	第三セクター等					
	(財)秋田県 林業公社	(財)あきた企業 活性化センター	(財)秋田県資源 技術開発機構	(財)秋田県建築 住宅センター	(財)秋田県 学校保健会	(財)暴力団壊滅 秋田県民会議
経常行政コスト						
人件費	36,069	168,353	2,021	49,064	2,231	9,891
退職手当等引当金繰入等	19,122	15,375	60	2,962	72	0
賞与引当金繰入額	0	0	0	0	0	0
物件費	66,841	567,782	20,629	185,864	739	4,915
維持補修費	600	201	398	288	0	0
減価償却費	1,716	266,023	230	750	0	356
社会保障給付	0	0	0	0	0	0
補助金等	8,790	185,747	20,746	5,364	196	73
他会計等への支出額	0	0	0	0	0	0
他団体への公共資産整備補助金等	0	0	0	0	0	0
支払利息	211,539	2,789	0	0	0	0
回収不能見込計上額	0	141,402	0	0	0	0
その他行政コスト	500,017	478,761	23	7,392	1,781	6,115
経常行政コスト合計	844,694	1,826,433	44,107	251,684	5,019	21,350
経常収益						
使用料・手数料	0	0	0	0	0	0
分担金・負担金・寄附金	0	2,350	5,000	3,000	3,514	9,217
保険料	0	0	0	0	0	0
事業収益	154,704	791,940	4	254,649	555	4,056
その他特定行政サービス収入	526,472	1,010,615	40,534	239	1,295	7,974
他会計補助金等	0	0	0	0	0	0
経常収益合計	681,176	1,804,905	45,538	257,888	5,364	21,247
(差引)純経常行政コスト	163,518	21,528	1,431	6,204	345	103

	第三セクター等					
	(社)青少年育成 秋田県民会議	(社)秋田県 農業公社	(社)秋田県青果物 価格安定基金協会	秋田アトリオン ビル(株)	(株)秋田県分析 化学センター	(株)秋田県 食肉流通公社
経常行政コスト						
生活インフラ・国土保全	0	0	0	0	0	0
教育	0	0	0	0	0	0
福祉	14,941	0	0	0	0	0
環境衛生	0	0	0	0	595,864	0
産業振興	0	3,376,405	949,388	0	0	7,289,013
消防	0	0	0	0	0	0
総務	0	0	0	227,918	0	0
議会	0	0	0	0	0	0
支払利息	0	0	0	0	0	2,477
回収不能見込計上額	0	0	0	0	254	0
その他	0	0	0	0	0	0
経常行政コスト合計	14,941	3,376,405	949,388	227,918	596,118	7,291,490
経常収益						
使用料・手数料	0	0	0	0	0	0
分担金・負担金・寄附金	0	21,314	14,511	0	0	0
保険料	0	0	0	0	0	0
事業収益	0	2,175,813	920,000	232,230	613,486	7,294,287
その他特定行政サービス収入	17,582	1,162,745	17,771	156	5,085	10,493
他会計補助金等	0	0	0	0	0	0
経常収益合計	17,582	3,359,872	952,282	232,386	618,571	7,304,780
(差引)純経常行政コスト	2,641	16,533	2,894	4,468	22,453	13,290

	第三セクター等					
	(社)青少年育成 秋田県民会議	(社)秋田県 農業公社	(社)秋田県青果物 価格安定基金協会	秋田アトリオン ビル(株)	(株)秋田県分析 化学センター	(株)秋田県 食肉流通公社
経常行政コスト						
人件費	6,116	75,327	19,698	42,578	259,624	166,271
退職手当等引当金繰入等	294	30,863	2,091	890	18,771	7,327
賞与引当金繰入額	0	0	0	0	14,808	0
物件費	8,531	16,837	7,410	17,508	169,046	148,145
維持補修費	0	0	0	0	5,566	2,502
減価償却費	0	24,101	0	1,168	14,414	8,393
社会保障給付	0	0	0	0	0	0
補助金等	0	0	189	705	3,939	6,174
他会計等への支出額	0	0	0	0	0	0
他団体への公共資産整備補助金等	0	0	0	0	0	0
支払利息	0	0	0	0	0	2,477
回収不能見込計上額	0	0	0	0	254	0
その他行政コスト	0	3,229,277	920,000	165,069	109,696	6,950,201
経常行政コスト合計	14,941	3,376,405	949,388	227,918	596,118	7,291,490
経常収益						
使用料・手数料	0	0	0	0	0	0
分担金・負担金・寄附金	0	21,314	14,511	0	0	0
保険料	0	0	0	0	0	0
事業収益	0	2,175,813	920,000	232,230	613,486	7,294,287
その他特定行政サービス収入	17,582	1,162,745	17,771	156	5,085	10,493
他会計補助金等	0	0	0	0	0	0
経常収益合計	17,582	3,359,872	952,282	232,386	618,571	7,304,780
(差引)純経常行政コスト	2,641	16,533	2,894	4,468	22,453	13,290

	第三セクター等					
	田沢湖高原 リフト(株)	(株)玉川 サービス	(株)秋田 ふるさと村	十和田 ホテル(株)	(株)男鹿 水族館	秋田臨海 鉄道(株)
経常行政コスト						
生活インフラ・国土保全	0	0	0	0	0	253,666
教育	0	0	0	0	0	0
福祉	0	0	0	0	0	0
環境衛生	0	0	0	0	0	0
産業振興	406,739	28,785	509,406	351,622	422,591	0
消防	0	0	0	0	0	0
総務	0	0	0	0	0	0
議会	0	0	0	0	0	0
支払利息	348	0	0	0	0	0
回収不能見込計上額	0	0	82	0	0	0
その他	0	0	0	0	0	0
経常行政コスト合計	407,087	28,785	509,488	351,622	422,591	253,666
経常収益						
使用料・手数料	0	0	0	0	0	0
分担金・負担金・寄附金	0	0	0	0	0	0
保険料	0	0	0	0	0	0
事業収益	414,780	28,713	525,759	285,106	417,298	117,913
その他特定行政サービス収入	6,063	72	3,171	419	5,422	103,555
他会計補助金等	0	0	0	0	0	0
経常収益合計	420,843	28,785	528,930	285,525	422,720	221,468
(差引)純経常行政コスト	13,756	0	19,442	66,097	129	32,198

	第三セクター等					
	田沢湖高原 リフト(株)	(株)玉川 サービス	(株)秋田 ふるさと村	十和田 ホテル(株)	(株)男鹿 水族館	秋田臨海 鉄道(株)
経常行政コスト						
人件費	73,971	5,036	96,220	0	86,244	175,018
退職手当等引当金繰入等	9,464	0	7,165	0	0	8,592
賞与引当金繰入額	0	0	2,950	0	0	6,623
物件費	226,462	19,313	87,701	34,834	230,472	35,087
維持補修費	27,645	3,636	625	0	10,635	21,533
減価償却費	14,336	524	7,662	4,887	8,430	12,898
社会保障給付	0	0	0	0	0	0
補助金等	3,122	15	897	0	553	3,639
他会計等への支出額	0	0	0	0	0	0
他団体への公共資産整備補助金等	0	0	0	0	0	0
支払利息	348	0	0	0	0	0
回収不能見込計上額	0	0	82	0	0	0
その他行政コスト	51,739	261	306,186	311,901	86,257	3,522
経常行政コスト合計	407,087	28,785	509,488	351,622	422,591	253,666
経常収益						
使用料・手数料	0	0	0	0	0	0
分担金・負担金・寄附金	0	0	0	0	0	0
保険料	0	0	0	0	0	0
事業収益	414,780	28,713	525,759	285,106	417,298	117,913
その他特定行政サービス収入	6,063	72	3,171	419	5,422	103,555
他会計補助金等	0	0	0	0	0	0
経常収益合計	420,843	28,785	528,930	285,525	422,720	221,468
(差引)純経常行政コスト	13,756	0	19,442	66,097	129	32,198

	第三セクター等					
	秋田空港ターミナルビル(株)	秋田内陸縦貫鉄道(株)	由利高原鉄道(株)	秋田新幹線車両保有(株)	大館能代空港ターミナルビル(株)	(株)マリーナ秋田
経常行政コスト						
生活インフラ・国土保全	1,146,313	476,240	163,748	1,823,683	208,573	117,251
教育	0	0	0	0	0	0
福祉	0	0	0	0	0	0
環境衛生	0	0	0	0	0	0
産業振興	0	0	0	0	0	0
消防	0	0	0	0	0	0
総務	0	0	0	0	0	0
議会	0	0	0	0	0	0
支払利息	0	748	546	0	14,084	0
回収不能見込計上額	0	0	0	0	0	83
その他	0	0	0	0	0	0
経常行政コスト合計	1,146,313	476,988	164,294	1,823,683	222,657	117,334
経常収益						
使用料・手数料	0	0	0	0	0	0
分担金・負担金・寄附金	0	0	0	0	0	0
保険料	0	0	0	0	0	0
事業収益	1,264,748	228,254	79,199	1,961,000	235,781	116,990
その他特定行政サービス収入	7,014	288,137	114,406	38,995	3,666	278
他会計補助金等	0	0	0	0	0	0
経常収益合計	1,271,762	516,391	193,605	1,999,995	239,447	117,268
(差引)純経常行政コスト	125,449	39,403	29,311	176,312	16,790	66

	第三セクター等					
	秋田空港ターミナルビル(株)	秋田内陸縦貫鉄道(株)	由利高原鉄道(株)	秋田新幹線車両保有(株)	大館能代空港ターミナルビル(株)	(株)マリーナ秋田
経常行政コスト						
人件費	171,540	227,167	72,814	10,603	42,040	55,302
退職手当等引当金繰入等	12,400	5,599	3,058	450	5,479	682
賞与引当金繰入額	7,175	8,676	2,190	741	0	328
物件費	303,725	116,421	48,889	25,737	57,377	22,336
維持補修費	11,016	93,909	22,846	0	9,171	5,931
減価償却費	168,857	15,115	13,004	1,584,638	72,382	3,902
社会保障給付	0	0	0	0	0	0
補助金等	32,657	1,802	194	29,392	10,063	295
他会計等への支出額	0	0	0	0	0	0
他団体への公共資産整備補助金等	0	0	0	0	0	0
支払利息	0	748	546	0	14,084	0
回収不能見込計上額	0	0	0	0	0	83
その他行政コスト	438,943	7,551	753	172,122	12,061	28,475
経常行政コスト合計	1,146,313	476,988	164,294	1,823,683	222,657	117,334
経常収益						
使用料・手数料	0	0	0	0	0	0
分担金・負担金・寄附金	0	0	0	0	0	0
保険料	0	0	0	0	0	0
事業収益	1,264,748	228,254	79,199	1,961,000	235,781	116,990
その他特定行政サービス収入	7,014	288,137	114,406	38,995	3,666	278
他会計補助金等	0	0	0	0	0	0
経常収益合計	1,271,762	516,391	193,605	1,999,995	239,447	117,268
(差引)純経常行政コスト	125,449	39,403	29,311	176,312	16,790	66

(単位：千円)

	(合計)	(単純合計)	(相殺消去等)	純計
	H	E + F + G + H	I	(E+F+G+H+I) J
経常行政コスト				
生活インフラ・国土保全	4,441,158	93,244,609	906,845	92,337,764
教育	5,019	126,772,599	6,562,316	120,210,283
福祉	4,717,316	67,894,754	3,187,497	64,707,257
環境衛生	633,741	22,486,569	685,125	21,801,444
産業振興	16,091,122	109,221,784	1,866,098	107,355,686
消防	21,350	26,683,605	4,061	26,679,544
総務	1,719,085	28,024,323	219,309	27,805,014
議会	0	1,200,982	0	1,200,982
支払利息	232,531	20,892,043	0	20,892,043
回収不能見込計上額	141,821	1,672,292	0	1,672,292
その他	0	13,865,278	0	13,865,278
経常行政コスト合計	28,003,143	511,958,837	13,431,251	498,527,586
経常収益				
使用料・手数料	0	10,220,354	0	10,220,354
分担金・負担金・寄附金	70,319	5,049,725	0	5,049,725
保険料	0	0	0	0
事業収益	24,348,652	36,240,259	5,547,907	30,692,352
その他特定行政サービス収入	3,990,064	13,790,901	8,265,888	5,525,013
他会計補助金等	0	0	0	0
経常収益合計	28,409,035	65,301,239	13,813,795	51,487,444
(差引) 純経常行政コスト	405,892	446,657,598	382,544	447,040,142

(単位：千円)

	(合計)	(単純合計)	(相殺消去等)	純計
	H	E + F + G + H	I	(E+F+G+H+I) J
経常行政コスト				
人件費	5,174,513	145,693,013	329,154	145,363,859
退職手当等引当金繰入等	301,706	13,882,607	99,275	13,783,332
賞与引当金繰入額	30,245	8,650,604	322,698	8,973,302
物件費	4,900,082	32,379,369	5,546,620	26,832,749
維持補修費	262,397	3,730,687	0	3,730,687
減価償却費	2,249,630	132,051,417	280,754	132,332,171
社会保障給付	0	5,992,666	0	5,992,666
補助金等	409,855	95,718,341	7,694,884	88,023,457
他会計等への支出額	0	0	0	0
他団体への公共資産整備補助金等	0	35,390,799	0	35,390,799
支払利息	232,531	20,892,043	0	20,892,043
回収不能見込計上額	141,821	1,672,292	0	1,672,292
その他行政コスト	14,300,363	15,904,999	364,770	15,540,229
経常行政コスト合計	28,003,143	511,958,837	13,431,251	498,527,586
経常収益				
使用料・手数料	0	10,220,354	0	10,220,354
分担金・負担金・寄附金	70,319	5,049,725	0	5,049,725
保険料	0	0	0	0
事業収益	24,348,652	36,240,259	5,547,907	30,692,352
その他特定行政サービス収入	3,990,064	13,790,901	8,265,888	5,525,013
他会計補助金等	0	0	0	0
経常収益合計	28,409,035	65,301,239	13,813,795	51,487,444
(差引) 純経常行政コスト	405,892	446,657,598	382,544	447,040,142

連結純資産変動計算書内訳表

	地方公共団体											
	普通会計	公営事業会計								(合計) A+B+C	(相殺消去等) D	純計 (A+B+C+D) E
		公営企業会計				その他						
		病院事業	電気事業	工業用水道事業	(小計) B	宅地造成事業	下水道事業	港湾整備事業	(小計) C			
A												
期首純資産残高	2,064,038,604	18,833,526	26,676,375	20,876,685	66,386,586	16,610,040	97,975,567	16,018,142	130,603,749	2,261,028,939	28,186,387	2,232,842,552
純経常行政コスト	442,002,767	64,151	364,368	122,796	423,013	2,629,957	2,678,625	90,651	5,399,233	446,978,987	162,840	447,141,827
一般財源					0				0			
地方税	108,538,285	0	0	0	0	0	0	0	0	108,538,285	0	108,538,285
地方交付税	199,936,507	0	0	0	0	0	0	0	0	199,936,507	0	199,936,507
その他行政コスト充当財源	14,843,456	0	0	0	0	0	0	0	0	14,843,456	0	14,843,456
補助金等受入	91,421,010	1,140	8,743	0	9,883	0	2,224,700	0	2,224,700	93,655,593	0	93,655,593
臨時損益					0				0			
災害復旧事業費	7,618,363	0	0	0	0	0	0	0	0	7,618,363	0	7,618,363
公共資産除売却損益	196,989	0	0	0	0	0	0	0	0	196,989	0	196,989
投資損失	451,613	0	0	0	0	0	0	0	0	451,613	0	451,613
収益事業純損失		0	0	0	0	0	0	0	0	0	0	0
その他	1,674,774	0	0	0	0	8,956,351	142,997	8	8,813,362	10,488,136	215,920	10,704,056
出資の受入・新規設立		0	0	0	0	0	0	0	0	0	0	0
資産評価替えによる変動額	870,582	0	0	0	0	13,618,017	0	0	13,618,017	12,747,435	0	12,747,435
無償受贈資産受入	0	102,976	0	0	102,976	0	0	0	0	102,976	0	102,976
その他	0	730,126	742,540	20,800	1,451,866	0	0	0	0	1,451,866	14,032,881	12,581,015
期末純資産残高	2,025,962,774	18,143,365	26,306,946	21,020,281	65,470,592	18,641,749	97,664,639	15,927,483	132,233,871	2,223,667,237	14,532,266	2,209,134,971

	地方独立行政法人			地方三公社			第三セクター等					
	公立大学法人 国際教養大学	公立大学法人 秋田県立大学	(合計) F	秋田県 土地開発公社	秋田県 住宅供給公社	(合計) G	(社福)秋田県 社会福祉事業団	(社福)秋田県 小児療育事業団	(財)秋田県 総合公社	(財)秋田県 国際交流協会	(財)秋田県工業 材料試験センター	(財)秋田県長寿 社会振興財団
期首純資産残高	1,796,805	30,822,443	32,619,248	968,397	41,041	1,009,438	646,632	21,391	187,577	1,251,329	83,596	129,161
純経常行政コスト	10,369	181,597	191,966	45,301	68,328	113,629	283,246	603	4,365	34,288	15,923	993
一般財源												
地方税	0	0	0	0	0	0	0	0	0	0	0	0
地方交付税	0	0	0	0	0	0	0	0	0	0	0	0
その他行政コスト充当財源	0	0	0	0	0	0	0	0	0	0	0	0
補助金等受入	0	40,130	40,130	0	0	0	0	0	0	0	0	0
臨時損益												
災害復旧事業費	0	0	0	0	0	0	0	0	0	0	0	0
公共資産除売却損益	902	6,562	7,464	0	11	11	2,164	0	0	0	0	0
投資損失	0	0	0	0	0	0	0	0	0	0	0	0
収益事業純損失	0	0	0	0	0	0	0	0	0	0	0	0
その他	0	0	0	0	465,067	465,067	0	0	0	0	0	0
出資の受入・新規設立	503,837	0	503,837	0	0	0	0	0	0	0	0	0
資産評価替えによる変動額	0	0	0	0	0	0	0	0	0	0	0	0
無償受贈資産受入	0	0	0	0	0	0	0	0	0	0	0	0
その他	3,286,793	270,619	3,016,174	0	0	0	350	0	0	0	0	0
期末純資産残高	5,596,902	30,766,989	36,363,891	923,096	492,343	430,753	928,064	21,994	191,942	1,217,041	67,673	130,154

	第三セクター等											
	(財)秋田県 災害遺児愛護会	(財)あきた移植 医療協会	(財)秋田県生活衛生 営業指導センター	(財)秋田県 栽培漁業協会	(財)秋田県林業 労働対策基金	(財)秋田県木材 加工推進機構	(財)秋田県 林業公社	(財)あきた企業 活性化センター	(財)秋田県資源 技術開発機構	(財)秋田県建築 住宅センター	(財)秋田県 学校保健会	(財)暴力団壊滅 秋田県民会議
期首純資産残高	247,508	219,552	8,804	600,306	1,035,578	617,231	54,637	2,547,588	490,445	116,755	55,497	589,140
純経常行政コスト	1,647	6,231	958	3,564	5,929	1,906	163,518	21,528	1,431	6,204	345	103
一般財源												
地方税	0	0	0	0	0	0	0	0	0	0	0	0
地方交付税	0	0	0	0	0	0	0	0	0	0	0	0
その他行政コスト充当財源	0	0	0	0	0	0	0	0	0	0	0	0
補助金等受入	0	0	0	0	992	0	163,518	26,277	0	0	0	0
臨時損益												
災害復旧事業費	0	0	0	0	0	0	0	0	0	0	0	0
公共資産除売却損益	0	0	864	0	0	0	0	0	0	0	0	0
投資損失	0	0	0	0	0	0	0	0	0	0	0	0
収益事業純損失	0	0	0	0	0	0	0	0	0	0	0	0
その他	0	0	0	0	0	0	0	0	0	0	0	0
出資の受入・新規設立	0	0	0	0	0	0	0	0	0	0	0	0
資産評価替えによる変動額	0	0	0	0	0	0	0	0	0	0	0	0
無償受贈資産受入	0	0	0	0	0	0	0	0	0	0	0	0
その他	0	0	0	0	0	0	0	0	0	0	0	0
期末純資産残高	245,861	213,321	8,898	603,870	1,030,641	619,137	54,637	2,552,337	491,876	122,959	55,842	589,037

	第三セクター等											
	(社)青少年育成 秋田県民会議	(社)秋田県 農業公社	(社)秋田県青果物 価格安定基金協会	秋田アトリオン ビル(株)	(株)秋田県分析 化学センター	(株)秋田県 食肉流通公社	田沢湖高原 リフト(株)	(株)玉川 サービス	(株)秋田 ふるさと村	十和田 ホテル(株)	(株)男鹿 水族館	秋田臨海 鉄道(株)
期首純資産残高	91,164	1,143,544	536,580	43,097	517,860	1,213,035	260,523	10,000	440,310	132,913	183,069	560,328
純経常行政コスト	2,641	16,533	2,894	4,468	22,453	13,290	13,756	0	19,442	66,097	129	32,198
一般財源												
地方税	0	0	0	0	0	0	0	0	0	0	0	0
地方交付税	0	0	0	0	0	0	0	0	0	0	0	0
その他行政コスト充当財源	0	0	0	0	0	0	0	0	0	0	0	0
補助金等受入	0	13,838	0	0	0	0	0	0	0	0	0	0
臨時損益												
災害復旧事業費	0	0	0	0	0	0	0	0	0	0	0	0
公共資産除売却損益	0	0	0	0	0	56	987	0	116	0	47	44
投資損失	0	0	0	0	0	0	0	0	0	0	0	1,882
収益事業純損失	0	0	0	0	0	0	0	0	0	0	0	0
その他	7,000	0	0	0	0	0	0	0	4,601	0	0	27,414
出資の受入・新規設立	0	0	0	0	0	0	0	0	0	0	0	0
資産評価替えによる変動額	0	0	0	0	0	0	0	0	0	0	0	0
無償受贈資産受入	0	0	0	0	0	0	0	0	0	0	0	0
その他	0	0	0	0	0	0	0	0	0	0	0	0
期末純資産残高	86,805	1,140,849	539,474	47,565	540,313	1,226,269	275,266	10,000	464,237	66,816	183,151	553,618

(単位：千円)

	第三セクター等						H (合計)	E + F + G + H (単純合計)	I (相殺消去等)	J (E+F+G+H+I) 純計
	秋田空港ターミナルビル(株)	秋田内陸縦貫鉄道(株)	由利高原鉄道(株)	秋田新幹線車両保有(株)	大館能代空港ターミナルビル(株)	(株)マリーナ秋田				
期首純資産残高	2,432,997	77,246	63,316	11,349,873	607,400	71,523	28,637,505	2,295,108,743	40,685,568	2,254,423,175
純経常行政コスト	125,449	39,403	29,311	176,312	16,790	66	405,892	446,657,598	382,544	447,040,142
一般財源										
地方税	0	0	0	0	0	0	0	108,538,285	0	108,538,285
地方交付税	0	0	0	0	0	0	0	199,936,507	0	199,936,507
その他行政コスト充当財源	0	0	0	0	0	0	0	14,843,456	51,842	14,791,614
補助金等受入	0	14,347	23,896	0	0	0	242,868	93,938,591	0	93,938,591
臨時損益										
災害復旧事業費	0	0	0	0	0	0	0	7,618,363	0	7,618,363
公共資産除売却損益	6,437	28,694	82,230	0	0	0	119,665	324,107	0	324,107
投資損失	0	0	0	0	0	0	1,882	453,495	32,610	420,885
収益事業純損失	0	0	0	0	0	0	0	0	0	0
その他	13,102	0	36,159	0	0	425	74,701	11,094,422	0	11,094,422
出資の受入・新規設立	0	0	0	0	0	0	0	503,837	0	503,837
資産評価替えによる変動額	0	0	0	0	0	0	0	12,747,435	52,885	12,800,320
無償受贈資産受入	0	0	0	0	0	0	0	102,976	0	102,976
その他	0	0	0	0	0	0	350	15,597,539	3,272,246	12,325,293
期末純資産残高	2,565,111	102,302	70,452	11,526,185	624,190	71,882	29,239,769	2,275,169,384	44,306,705	2,230,862,679

連結資金収支計算書内訳表

	地方公共団体					
	普通会計	公営事業会計				
		病院事業	電気事業	工業用水道事業	(小計) B	宅地造成事業
A						
[経常的収支の部]						
人件費	154,854,297	3,780,712	809,447	80,787	4,670,946	10,331
物件費	19,817,503	2,857,325	526,708	276,708	3,660,741	65,961
社会保障給付	5,992,666	0	0	0	0	0
補助金等	95,130,076	0	160,394	17,484	177,878	0
支払利息	19,053,084	319,996	318,534	119,034	757,564	96,020
他会計への事務費等充当財源繰出支出	3,437,684	0	0	0	0	0
その他支出	10,441,724	83,369	252,779	14,055	350,203	135,111
支出合計	308,727,034	7,041,402	2,067,862	508,068	9,617,332	307,423
地方税	108,215,696	0	0	0	0	0
地方交付税	199,936,507	0	0	0	0	0
国県補助金等	50,964,669	1,140	5,688	0	6,828	0
使用料・手数料	9,175,792	0	0	0	0	0
分担金・負担金・寄附金	191,518	0	0	0	0	38,302
保険料	0	0	0	0	0	0
事業収入	0	4,183,703	3,230,743	896,288	8,310,734	110,009
諸収入	5,079,256	168,578	49,061	6,403	224,042	0
地方債発行額	35,821,510	0	0	0	0	0
長期借入金借入額	0	0	0	0	0	0
短期借入金増加額	0	0	0	0	0	0
基金取崩額	4,150,219	0	0	0	0	0
他会計補助金等	0	3,080,248	0	0	3,080,248	127,853
その他収入	3,333,141	0	0	0	0	11,535
収入合計	416,868,308	7,433,669	3,285,492	902,691	11,621,852	287,699
経常的収支額	108,141,274	392,267	1,217,630	394,623	2,004,520	19,724
[公共資産整備収支の部]						
公共資産整備支出	68,435,397	313,608	541,085	390,268	1,244,961	32,427
公共資産整備補助金等支出	35,390,799	0	0	0	0	0
他会計への建設費充当財源繰出支出	30,628	0	0	0	0	0
地方独立行政法人公共資産整備支出	0	0	0	0	0	0
一部事務組合・広域連合公共資産整備支出	0	0	0	0	0	0
地方三公社公共資産整備支出	0	0	0	0	0	0
第三セクター等公共資産整備支出	0	0	0	0	0	0
支出合計	103,856,824	313,608	541,085	390,268	1,244,961	32,427
国県補助金等	27,662,994	0	3,055	0	3,055	0
地方債発行額	48,303,600	251,900	0	230,000	481,900	0
長期借入金借入額	0	0	0	0	0	0
基金取崩額	0	0	0	0	0	0
他会計補助金等	0	0	0	0	0	0
その他収入	5,019,325	0	2,812	0	2,812	38,302
収入合計	80,985,919	251,900	5,867	230,000	487,767	38,302
公共資産整備収支額	22,870,905	61,708	535,218	160,268	757,194	5,875
[投資・財務的収支の部]						
投資及び出資金	95,440	0	0	0	0	0
貸付金	83,369,253	0	0	0	0	0
基金積立額	17,532,585	0	0	0	0	0
定額運用基金への繰出支出	542,579	0	0	0	0	0
他会計への公債費充当財源繰出支出	2,846,233	0	0	0	0	0
地方債償還額	77,734,603	982,026	741,481	198,775	1,922,282	8,713,000
長期借入金返済額	0	0	0	0	0	0
短期借入金減少額	0	0	0	0	0	0
収益事業純支出	0	0	0	0	0	0
その他支出	0	0	0	0	0	0
支出合計	182,120,693	982,026	741,481	198,775	1,922,282	8,713,000
国県補助金等	12,793,347	0	0	0	0	0
貸付金回収額	78,849,521	0	900,000	100,000	1,000,000	0
基金取崩額	530,000	0	0	0	0	0
地方債発行額	5,382,001	0	0	0	0	8,225,100
長期借入金借入額	0	0	0	0	0	0
収益事業純収入	0	0	0	0	0	0
公共資産等売却収入	954,177	0	0	0	0	0
他会計補助金等	0	0	0	0	0	432,900
その他収入	5,280,079	0	0	0	0	57,750
収入合計	103,789,125	0	900,000	100,000	1,000,000	8,715,750
投資・財務的収支額	78,331,568	982,026	158,519	98,775	922,282	2,750
翌年度繰上充用金増減額	0	0	0	0	0	0
当年度資金増減額	6,938,801	651,467	840,931	135,580	325,044	11,099
期首資金残高	40,958,087	3,831,516	2,323,302	625,407	6,780,225	12,108
経費負担割合変更に伴う差額	0	0	0	0	0	0
期末資金残高	47,896,888	3,180,049	3,164,233	760,987	7,105,269	1,009

	地方公共団体					
	その他			(合計)	(相殺消去等)	純計
	下水道事業	港湾整備事業	(小計) C	A + B + C	D	(A + B + C + D) E
[経常的収支の部]						
人件費	210,935	30,483	251,749	159,776,992	0	159,776,992
物件費	1,567,868	212,975	1,846,804	25,325,048	0	25,325,048
社会保障給付	0	0	0	5,992,666	0	5,992,666
補助金等	0	0	0	95,307,954	0	95,307,954
支払利息	587,507	172,904	856,431	20,667,079	8,826	20,658,253
他会計への事務費等充当財源繰出支出	0	0	0	3,437,684	3,437,684	0
その他支出	141,983	0	277,094	11,069,021	135,111	10,933,910
支出合計	2,508,293	416,362	3,232,078	321,576,444	3,581,621	317,994,823
地方税	0	0	0	108,215,696	0	108,215,696
地方交付税	0	0	0	199,936,507	0	199,936,507
国県補助金等	0	0	0	50,971,497	0	50,971,497
使用料・手数料	0	0	0	9,175,792	0	9,175,792
分担金・負担金・寄附金	0	0	38,302	229,820	0	229,820
保険料	0	0	0	0	0	0
事業収入	21,645	362,968	494,622	8,805,356	0	8,805,356
諸収入	0	0	0	5,303,298	44,827	5,258,471
地方債発行額	0	0	0	35,821,510	0	35,821,510
長期借入金借入額	0	0	0	0	0	0
短期借入金増加額	0	0	0	0	0	0
基金取崩額	0	0	0	4,150,219	0	4,150,219
他会計補助金等	330,557	38,807	497,217	3,577,465	3,577,465	0
その他収入	2,093,671	14,587	2,119,793	5,452,934	135,111	5,317,823
収入合計	2,445,873	416,362	3,149,934	431,640,094	3,757,403	427,882,691
経常的収支額	62,420	0	82,144	110,063,650	175,782	109,887,868
[公共資産整備収支の部]						
公共資産整備支出	3,685,012	0	3,717,439	73,397,797	0	73,397,797
公共資産整備補助金等支出	0	0	0	35,390,799	0	35,390,799
他会計への建設費充当財源繰出支出	0	0	0	30,628	30,628	0
地方独立行政法人公共資産整備支出	0	0	0	0	0	0
一部事務組合・広域連合公共資産整備支出	0	0	0	0	0	0
地方三公社公共資産整備支出	0	0	0	0	0	0
第三セクター等公共資産整備支出	0	0	0	0	0	0
支出合計	3,685,012	0	3,717,439	108,819,224	30,628	108,788,596
国県補助金等	2,224,700	0	2,224,700	29,890,749	0	29,890,749
地方債発行額	761,300	0	761,300	49,546,800	0	49,546,800
長期借入金借入額	0	0	0	0	0	0
基金取崩額	0	0	0	0	0	0
他会計補助金等	2,505	0	2,505	2,505	2,505	0
その他収入	757,805	0	796,107	5,818,244	0	5,818,244
収入合計	3,746,310	0	3,784,612	85,258,298	2,505	85,255,793
公共資産整備収支額	61,298	0	67,173	23,560,926	28,123	23,532,803
[投資・財務的収支の部]						
投資及び出資金	0	0	0	95,440	0	95,440
貸付金	0	0	0	83,369,253	0	83,369,253
基金積立額	0	0	0	17,532,585	0	17,532,585
定額運用基金への繰出支出	0	0	0	542,579	0	542,579
他会計への公債費充当財源繰出支出	0	0	0	2,846,233	2,846,233	0
地方債償還額	3,268,948	757,284	12,739,232	92,396,117	0	92,396,117
長期借入金返済額	0	0	0	0	0	0
短期借入金減少額	0	0	0	0	0	0
収益事業純支出	0	0	0	0	0	0
その他支出	0	0	0	0	0	0
支出合計	3,268,948	757,284	12,739,232	196,782,207	2,846,233	193,935,974
国県補助金等	0	0	0	12,793,347	0	12,793,347
貸付金回収額	0	0	0	79,849,521	1,000,000	78,849,521
基金取崩額	0	0	0	530,000	0	530,000
地方債発行額	2,182,699	0	10,407,799	15,789,800	0	15,789,800
長期借入金借入額	80,808	0	80,808	80,808	80,808	0
収益事業純収入	0	0	0	0	0	0
公共資産等売却収入	0	0	0	954,177	0	954,177
他会計補助金等	427,582	757,284	1,617,766	1,617,766	1,617,766	0
その他収入	578,981	0	636,731	5,916,810	0	5,916,810
収入合計	3,270,070	757,284	12,743,104	117,532,229	2,698,574	114,833,655
投資・財務的収支額	1,122	0	3,872	79,249,978	147,659	79,102,319
翌年度繰上充用金増減額	0	0	0	0	0	0
当年度資金増減額	0	0	11,099	7,252,746	0	7,252,746
期首資金残高	0	0	12,108	47,750,420	0	47,750,420
経費負担割合変更に伴う差額	0	0	0	0	0	0
期末資金残高	0	0	1,009	55,003,166	0	55,003,166

	地方独立行政法人			地方三公社		
	公立大学法人 国際教養大学	公立大学法人 秋田県立大学	(合計) F	秋田県 土地開発公社	秋田県 住宅供給公社	(合計) G
[経常的収支の部]						
人件費	790,807	3,177,427	3,968,234	10,380	7,556	17,936
物件費	823,857	2,211,775	3,035,632	1,063	4,791	5,854
社会保障給付	0	0	0	0	0	0
補助金等	0	0	0	80	452	532
支払利息	0	0	0	0	0	0
他会計への事務費等充当財源繰出支出	0	0	0	0	0	0
その他支出	0	8,759	8,759	252,510	60,824	313,334
支出合計	1,614,664	5,397,961	7,012,625	264,033	73,623	337,656
地方税	0	0	0	0	0	0
地方交付税	0	0	0	0	0	0
国県補助金等	0	40,793	40,793	0	0	0
使用料・手数料	0	0	0	0	0	0
分担金・負担金・寄附金	4,710	59,643	64,353	0	0	0
保険料	0	0	0	0	0	0
事業収入	453,185	1,430,894	1,884,079	1,264,587	55,847	1,320,434
諸収入	168,755	203,330	372,085	6,139	0	6,139
地方債発行額	0	0	0	0	0	0
長期借入金借入額	0	0	0	0	0	0
短期借入金増加額	0	0	0	0	0	0
基金取崩額	0	0	0	360,000	0	360,000
他会計補助金等	0	0	0	0	0	0
その他収入	991,922	4,116,880	5,108,802	34,388	0	34,388
収入合計	1,618,572	5,851,541	7,470,113	1,665,114	55,847	1,720,961
経常的収支額	3,908	453,580	457,488	1,401,081	17,776	1,383,305
[公共資産整備収支の部]						
公共資産整備支出	0	0	0	0	0	0
公共資産整備補助金等支出	0	0	0	0	0	0
他会計への建設費充当財源繰出支出	0	0	0	0	0	0
地方独立行政法人公共資産整備支出	1,780,389	316,431	2,096,820	0	0	0
一部事務組合・広域連合公共資産整備支出	0	0	0	0	0	0
地方三公社公共資産整備支出	0	0	0	630	3,723	4,353
第三セクター等公共資産整備支出	0	0	0	0	0	0
支出合計	1,780,389	316,431	2,096,820	630	3,723	4,353
国県補助金等	0	0	0	0	0	0
地方債発行額	0	0	0	0	0	0
長期借入金借入額	0	0	0	0	0	0
基金取崩額	0	0	0	0	0	0
他会計補助金等	0	0	0	0	0	0
その他収入	1,038,776	0	1,038,776	0	0	0
収入合計	1,038,776	0	1,038,776	0	0	0
公共資産整備収支額	741,613	316,431	1,058,044	630	3,723	4,353
[投資・財務的収支の部]						
投資及び出資金	0	499,368	499,368	400,080	0	400,080
貸付金	0	0	0	0	0	0
基金積立額	0	0	0	395,000	0	395,000
定額運用基金への繰出支出	0	0	0	0	0	0
他会計への公債費充当財源繰出支出	0	0	0	0	0	0
地方債償還額	0	0	0	0	0	0
長期借入金返済額	0	28,664	28,664	1,142,155	30,932	1,173,087
短期借入金減少額	0	0	0	0	0	0
収益事業純支出	0	0	0	0	0	0
その他支出	0	1,259	1,259	0	0	0
支出合計	0	529,291	529,291	1,937,235	30,932	1,968,167
国県補助金等	0	0	0	0	0	0
貸付金回収額	0	0	0	0	0	0
基金取崩額	0	0	0	0	0	0
地方債発行額	0	0	0	0	0	0
長期借入金借入額	0	0	0	24,734	0	24,734
収益事業純収入	0	0	0	0	0	0
公共資産等売却収入	0	0	0	400,000	0	400,000
他会計補助金等	0	0	0	0	0	0
その他収入	748,473	542,230	1,290,703	0	0	0
収入合計	748,473	542,230	1,290,703	424,734	0	424,734
投資・財務的収支額	748,473	12,939	761,412	1,512,501	30,932	1,543,433
翌年度繰上充用金増減額	0	0	0	0	0	0
当年度資金増減額	10,768	150,088	160,856	112,050	52,431	164,481
期首資金残高	486,059	1,271,032	1,757,091	165,698	251,457	417,155
経費負担割合変更に伴う差額	0	0	0	0	0	0
期末資金残高	496,827	1,421,120	1,917,947	53,648	199,026	252,674

	第三セクター等					
	(社福)秋田県 社会福祉事業団	(社福)秋田県 小児療育事業団	(財)秋田県 総合公社	(財)秋田県 国際交流協会	(財)秋田県工業 材料試験センター	(財)秋田県長寿 社会振興財団
[経常的収支の部]						
人件費	2,407,488	376,992	379,206	2,172	60,840	58,784
物件費	1,205,180	111,198	974,486	74,087	18,253	65,185
社会保障給付	0	0	0	0	0	0
補助金等	0	17	44,672	290	6,100	40,812
支払利息	0	0	0	0	0	0
他会計への事務費等充当財源繰出支出	0	0	0	0	0	0
その他支出	0	3,472	41,944	40,708	5,509	3,877
支出合計	3,612,668	491,679	1,440,308	117,257	90,702	168,658
地方税	0	0	0	0	0	0
地方交付税	0	0	0	0	0	0
国県補助金等	0	0	0	0	0	0
使用料・手数料	0	0	0	0	0	0
分担金・負担金・寄附金	805	442	27	331	0	0
保険料	0	0	0	0	0	0
事業収入	3,981,519	479,673	1,432,938	3,798	81,098	97,995
諸収入	0	0	2,049	16,013	265	322
地方債発行額	0	0	0	0	0	0
長期借入金借入額	0	0	0	0	0	0
短期借入金増加額	0	0	0	0	0	0
基金取崩額	0	0	0	0	420	0
他会計補助金等	0	0	0	0	0	0
その他収入	16,296	644	8,265	1,605	9,879	71,332
収入合計	3,998,620	480,759	1,443,279	21,747	91,662	169,649
経常的収支額	385,952	10,920	2,971	95,510	960	991
[公共資産整備収支の部]						
公共資産整備支出	0	0	0	0	0	0
公共資産整備補助金等支出	0	0	0	0	0	0
他会計への建設費充当財源繰出支出	0	0	0	0	0	0
地方独立行政法人公共資産整備支出	0	0	0	0	0	0
一部事務組合・広域連合公共資産整備支出	0	0	0	0	0	0
地方三公社公共資産整備支出	0	0	776	0	0	0
第三セクター等公共資産整備支出	30,703	0	0	0	420	0
支出合計	30,703	0	776	0	420	0
国県補助金等	0	0	0	0	0	0
地方債発行額	0	0	0	0	0	0
長期借入金借入額	0	0	0	0	0	0
基金取崩額	0	0	0	0	0	0
他会計補助金等	0	0	0	0	0	0
その他収入	0	0	0	0	0	0
収入合計	0	0	0	0	0	0
公共資産整備収支額	30,703	0	776	0	420	0
[投資・財務的収支の部]						
投資及び出資金	0	0	0	471	329	0
貸付金	0	0	0	0	0	0
基金積立額	228,918	0	11,014	0	8,664	0
定額運用基金への繰出支出	0	0	0	0	0	0
他会計への公債費充当財源繰出支出	0	0	0	0	0	0
地方債償還額	0	0	0	0	0	0
長期借入金返済額	0	0	0	0	0	0
短期借入金減少額	0	0	0	0	0	0
収益事業純支出	0	0	0	0	0	0
その他支出	176,520	0	0	0	0	0
支出合計	405,438	0	11,014	471	8,993	0
国県補助金等	0	0	0	0	0	0
貸付金回収額	0	0	0	0	0	0
基金取崩額	124,803	0	0	0	0	0
地方債発行額	0	0	0	0	0	0
長期借入金借入額	0	0	0	0	0	0
収益事業純収入	0	0	0	0	0	0
公共資産等売却収入	50	0	0	50,279	0	0
他会計補助金等	0	0	0	0	0	0
その他収入	21,613	0	0	0	0	0
収入合計	146,466	0	0	50,279	0	0
投資・財務的収支額	258,972	0	11,014	49,808	8,993	0
翌年度繰上充用金増減額	0	0	0	0	0	0
当年度資金増減額	96,277	10,920	8,819	45,702	8,453	991
期首資金残高	419,654	34,338	171,938	57,818	25,118	35,586
経費負担割合変更に伴う差額	0	0	0	0	0	0
期末資金残高	515,931	23,418	163,119	12,116	16,665	36,577

	第三セクター等					
	(財)秋田県 災害遺児愛護会	(財)あきた移 植医療協会	(財)秋田県生活衛生 営業指導センター	(財)秋田県 栽培漁業協会	(財)秋田県林業 労働対策基金	(財)秋田県木材 加工推進機構
[経常的収支の部]						
人件費	3,713	11,134	10,677	14,425	7,771	19,010
物件費	684	829	10,613	34,510	4,805	92,796
社会保障給付	0	0	0	0	0	0
補助金等	232	0	86	1,526	72	1,496
支払利息	0	0	0	0	0	0
他会計への事務費等充当財源繰出支出	0	0	0	0	0	0
その他支出	3,886	3,667	5	15,405	86,979	4,767
支出合計	8,515	15,630	21,381	65,866	99,627	118,069
地方税	0	0	0	0	0	0
地方交付税	0	0	0	0	0	0
国県補助金等	0	0	0	0	0	0
使用料・手数料	0	0	0	0	0	0
分担金・負担金・寄附金	3,142	473	958	5,358	0	0
保険料	0	0	0	0	0	0
事業収入	0	400	6,421	50,635	7,840	111,218
諸収入	3,458	1,785	15	5,775	15,328	8,817
地方債発行額	0	0	0	0	0	0
長期借入金借入額	0	0	0	0	0	0
短期借入金増加額	0	0	0	0	0	0
基金取崩額	0	0	0	0	4,835	0
他会計補助金等	0	0	0	0	0	0
その他収入	428	7,172	15,042	5,307	70,160	1,139
収入合計	7,028	9,830	22,436	67,075	98,163	121,174
経常的収支額	1,487	5,800	1,055	1,209	1,464	3,105
[公共資産整備収支の部]						
公共資産整備支出	0	0	0	0	0	0
公共資産整備補助金等支出	0	0	0	0	0	0
他会計への建設費充当財源繰出支出	0	0	0	0	0	0
地方独立行政法人公共資産整備支出	0	0	0	0	0	0
一部事務組合・広域連合公共資産整備支出	0	0	0	0	0	0
地方三公社公共資産整備支出	0	0	0	0	133	0
第三セクター等公共資産整備支出	0	0	0	3,019	0	0
支出合計	0	0	0	3,019	133	0
国県補助金等	0	0	0	0	992	0
地方債発行額	0	0	0	0	0	0
長期借入金借入額	0	0	0	0	0	0
基金取崩額	0	0	0	0	0	0
他会計補助金等	0	0	0	0	0	0
その他収入	0	0	0	0	0	0
収入合計	0	0	0	0	992	0
公共資産整備収支額	0	0	0	3,019	859	0
[投資・財務的収支の部]						
投資及び出資金	0	0	0	0	0	0
貸付金	0	0	0	0	0	0
基金積立額	160	1,660	0	0	517	0
定額運用基金への繰出支出	0	0	0	0	0	0
他会計への公債費充当財源繰出支出	0	0	0	0	0	0
地方債償還額	0	0	0	0	0	0
長期借入金返済額	0	0	0	0	0	0
短期借入金減少額	0	0	0	0	0	0
収益事業純支出	0	0	0	0	0	0
その他支出	0	0	0	0	0	0
支出合計	160	1,660	0	0	517	0
国県補助金等	0	0	0	0	0	0
貸付金回収額	0	0	0	0	0	0
基金取崩額	0	0	0	0	0	0
地方債発行額	0	0	0	0	0	0
長期借入金借入額	0	0	0	0	0	0
収益事業純収入	0	0	0	0	0	0
公共資産等売却収入	8,100	0	0	0	0	0
他会計補助金等	0	0	0	0	0	0
その他収入	0	0	0	0	0	0
収入合計	8,100	0	0	0	0	0
投資・財務的収支額	7,940	1,660	0	0	517	0
翌年度繰上充用金増減額	0	0	0	0	0	0
当年度資金増減額	6,453	7,460	1,055	1,810	1,122	3,105
期首資金残高	6,543	46,348	2,262	103,642	22,402	15,784
経費負担割合変更に伴う差額	0	0	0	0	0	0
期末資金残高	12,996	38,888	3,317	101,832	21,280	18,889

	第三セクター等					
	(財)秋田県 林業公社	(財)あきた企業 活性化センター	(財)秋田県資源 技術開発機構	(財)秋田県建築 住宅センター	(財)秋田県 学校保健会	(財)暴力団壊滅 秋田県会議
[経常的収支の部]						
人件費	81,785	168,353	2,081	49,063	2,303	10,012
物件費	356,239	704,641	8,243	209,725	767	4,869
社会保障給付	0	0	0	0	0	0
補助金等	8,790	185,747	20,746	5,364	196	73
支払利息	211,539	2,789	0	0	0	0
他会計への事務費等充当財源繰出支出	0	0	0	0	0	0
その他支出	500,617	491,923	421	7,681	1,781	6,110
支出合計	1,158,970	1,553,453	31,491	271,833	5,047	21,064
地方税	0	0	0	0	0	0
地方交付税	0	0	0	0	0	0
国県補助金等	0	0	0	0	0	0
使用料・手数料	0	0	0	0	0	0
分担金・負担金・寄附金	0	2,350	5,000	3,000	3,514	9,217
保険料	0	0	0	0	0	0
事業収入	143,034	882,040	27,151	261,568	541	4,056
諸収入	40	45,406	5,415	0	666	7,504
地方債発行額	0	0	0	0	0	0
長期借入金借入額	0	0	0	0	0	0
短期借入金増加額	7,525,870	2,300,000	0	0	0	0
基金取崩額	60,587	0	1,062	0	0	577
他会計補助金等	0	0	0	0	0	0
その他収入	526,432	940,876	34,630	239	630	10
収入合計	8,255,963	4,170,672	18,956	264,807	5,351	21,364
経常的収支額	7,096,993	2,617,219	12,535	7,026	304	300
[公共資産整備収支の部]						
公共資産整備支出	0	0	0	0	0	0
公共資産整備補助金等支出	0	0	0	0	0	0
他会計への建設費充当財源繰出支出	0	0	0	0	0	0
地方独立行政法人公共資産整備支出	0	0	0	0	0	0
一部事務組合・広域連合公共資産整備支出	0	0	0	0	0	0
地方三公社公共資産整備支出	0	0	0	0	0	0
第三セクター等公共資産整備支出	0	211,109	0	415	0	0
支出合計	0	211,109	0	415	0	0
国県補助金等	163,518	26,277	0	0	0	0
地方債発行額	0	0	0	0	0	0
長期借入金借入額	0	0	0	0	0	0
基金取崩額	0	0	0	0	0	0
他会計補助金等	0	0	0	0	0	0
その他収入	0	0	0	0	0	0
収入合計	163,518	26,277	0	0	0	0
公共資産整備収支額	163,518	184,832	0	415	0	0
[投資・財務的収支の部]						
投資及び出資金	0	6,929	9,996	0	0	0
貸付金	0	165,500	0	0	0	0
基金積立額	35,255	6,031,934	230	0	0	166
定額運用基金への繰出支出	0	0	0	0	0	0
他会計への公債費充当財源繰出支出	0	0	0	0	0	0
地方債償還額	0	0	0	0	0	0
長期借入金返済額	251,100	3,061,007	0	0	0	0
短期借入金減少額	7,526,016	2,300,000	0	0	0	0
収益事業純支出	0	0	0	0	0	0
その他支出	0	0	0	0	0	0
支出合計	7,812,371	11,565,370	10,226	0	0	166
国県補助金等	0	0	0	0	0	0
貸付金回収額	0	216,508	0	0	0	0
基金取崩額	0	5,000	0	0	0	0
地方債発行額	0	0	0	0	0	0
長期借入金借入額	556,096	9,037,066	0	0	0	0
収益事業純収入	0	0	0	0	0	0
公共資産等売却収入	0	2,216	5	0	0	0
他会計補助金等	0	0	0	0	0	0
その他収入	0	25,439	0	0	0	0
収入合計	556,096	9,286,229	5	0	0	0
投資・財務的収支額	7,256,275	2,279,141	10,221	0	0	166
翌年度繰上充用金増減額	0	0	0	0	0	0
当年度資金増減額	4,236	153,246	22,756	7,441	304	134
期首資金残高	3,792	611,702	42,717	141,569	1,481	2,494
経費負担割合変更に伴う差額	0	0	0	0	0	0
期末資金残高	8,028	764,948	19,961	134,128	1,785	2,628

	第三セクター等					
	(社)青少年育成 秋田県民会議	(社)秋田県 農業公社	(社)秋田県青果物 価格安定基金協会	秋田アトリオン ビル(株)	(株)秋田県分析 化学センター	(株)秋田県 食肉流通公社
[経常的収支の部]						
人件費	6,116	106,190	19,698	41,378	296,941	171,693
物件費	8,617	12,870	9,515	18,542	171,185	220,063
社会保障給付	0	0	0	0	0	0
補助金等	0	0	189	705	3,939	6,174
支払利息	0	0	0	0	0	2,478
他会計への事務費等充当財源繰出支出	0	0	0	0	0	0
その他支出	0	3,229,276	920,000	165,170	115,482	6,935,231
支出合計	14,733	3,348,336	949,402	225,795	587,547	7,335,639
地方税	0	0	0	0	0	0
地方交付税	0	0	0	0	0	0
国県補助金等	0	0	0	0	0	0
使用料・手数料	0	0	0	0	0	0
分担金・負担金・寄附金	0	21,314	14,511	0	0	0
保険料	0	0	0	0	0	0
事業収入	113	2,382,135	920,000	232,358	616,244	7,343,513
諸収入	944	15,891	11,119	80	317	2,019
地方債発行額	0	0	0	0	0	0
長期借入金借入額	0	0	0	0	0	0
短期借入金増加額	0	35,000	0	0	0	0
基金取崩額	0	457,619	0	0	0	0
他会計補助金等	0	0	0	0	0	0
その他収入	9,638	1,200,020	6,652	76	4,768	77,370
収入合計	10,695	4,111,979	952,282	232,514	621,329	7,422,902
経常的収支額	4,038	763,643	2,880	6,719	33,782	87,263
[公共資産整備収支の部]						
公共資産整備支出	0	0	0	0	0	0
公共資産整備補助金等支出	0	0	0	0	0	0
他会計への建設費充当財源繰出支出	0	0	0	0	0	0
地方独立行政法人公共資産整備支出	0	0	0	0	0	0
一部事務組合・広域連合公共資産整備支出	0	0	0	0	0	0
地方三公社公共資産整備支出	0	0	0	0	0	0
第三セクター等公共資産整備支出	0	105,060	0	0	38,597	25,539
支出合計	0	105,060	0	0	38,597	25,539
国県補助金等	0	13,838	0	0	0	0
地方債発行額	0	0	0	0	0	0
長期借入金借入額	0	0	0	0	0	0
基金取崩額	0	0	0	0	0	0
他会計補助金等	0	0	0	0	0	0
その他収入	0	0	0	0	0	0
収入合計	0	13,838	0	0	0	0
公共資産整備収支額	0	91,222	0	0	38,597	25,539
[投資・財務的収支の部]						
投資及び出資金	0	0	0	0	0	0
貸付金	0	86,040	0	0	0	0
基金積立額	294	177,136	0	0	256	0
定額運用基金への繰出支出	0	0	0	0	0	0
他会計への公債費充当財源繰出支出	0	0	0	0	0	0
地方債償還額	0	0	0	0	0	0
長期借入金返済額	0	1,563,787	0	0	0	41,484
短期借入金減少額	0	0	0	0	0	0
収益事業純支出	0	0	0	0	0	0
その他支出	0	0	0	0	0	0
支出合計	294	1,826,963	0	0	256	41,484
国県補助金等	0	0	0	0	0	0
貸付金回収額	0	0	0	0	0	0
基金取崩額	7,000	42,120	0	0	0	0
地方債発行額	0	0	0	0	0	0
長期借入金借入額	0	1,152,579	0	0	0	0
収益事業純収入	0	0	0	0	0	0
公共資産等売却収入	0	423	0	0	0	0
他会計補助金等	0	0	0	0	0	0
その他収入	0	5,100	0	0	0	0
収入合計	7,000	1,200,222	0	0	0	0
投資・財務的収支額	6,706	626,741	0	0	256	41,484
翌年度繰上充用金増減額	0	0	0	0	0	0
当年度資金増減額	2,668	45,680	2,880	6,719	5,071	20,240
期首資金残高	4,166	206,743	12,064	72,753	134,363	572,638
経費負担割合変更に伴う差額	0	0	0	0	0	0
期末資金残高	6,834	252,423	14,944	79,472	129,292	592,878

	第三セクター等					
	田沢湖高原 リフト(株)	(株)玉川 サービス	(株)秋田 ふるさと村	十和田 ホテル(株)	(株)男鹿 水族館	秋田臨海 鉄道(株)
[経常的収支の部]						
人件費	83,435	5,036	100,964	0	86,245	222,649
物件費	234,414	16,370	109,031	33,104	236,788	96,080
社会保障給付	0	0	0	0	0	0
補助金等	3,122	15	897	0	553	3,639
支払利息	348	0	0	0	0	0
他会計への事務費等充当財源繰出支出	0	0	0	0	0	0
その他支出	79,458	3,897	306,508	311,901	99,163	15,735
支出合計	400,777	25,318	517,400	345,005	422,749	338,103
地方税	0	0	0	0	0	0
地方交付税	0	0	0	0	0	0
国県補助金等	0	0	0	0	0	0
使用料・手数料	0	0	0	0	0	0
分担金・負担金・寄附金	0	0	0	0	0	0
保険料	0	0	0	0	0	0
事業収入	414,128	28,792	529,737	284,479	476,239	174,351
諸収入	201	70	1,906	403	0	3,716
地方債発行額	0	0	0	0	0	0
長期借入金借入額	0	0	0	0	0	0
短期借入金増加額	0	0	0	0	0	0
基金取崩額	0	0	0	0	0	0
他会計補助金等	0	0	0	0	0	0
その他収入	5,862	2	1,265	102	5,422	113,351
収入合計	420,191	28,864	532,908	284,984	481,661	291,418
経常的収支額	19,414	3,546	15,508	60,021	58,912	46,685
[公共資産整備収支の部]						
公共資産整備支出	0	0	0	0	0	0
公共資産整備補助金等支出	0	0	0	0	0	0
他会計への建設費充当財源繰出支出	0	0	0	0	0	0
地方独立行政法人公共資産整備支出	0	0	0	0	0	0
一部事務組合・広域連合公共資産整備支出	0	0	0	0	0	0
地方三公社公共資産整備支出	0	0	0	0	0	0
第三セクター等公共資産整備支出	56,542	0	0	1,818	7,063	2,790
支出合計	56,542	0	0	1,818	7,063	2,790
国県補助金等	0	0	0	0	0	0
地方債発行額	0	0	0	0	0	0
長期借入金借入額	29,000	0	0	0	0	0
基金取崩額	0	0	0	0	0	0
他会計補助金等	0	0	0	0	0	0
その他収入	0	0	0	0	0	0
収入合計	29,000	0	0	0	0	0
公共資産整備収支額	27,542	0	0	1,818	7,063	2,790
[投資・財務的収支の部]						
投資及び出資金	0	0	200,305	0	0	183,547
貸付金	0	0	0	0	0	0
基金積立額	0	0	100,000	0	0	0
定額運用基金への繰出支出	0	0	0	0	0	0
他会計への公債費充当財源繰出支出	0	0	0	0	0	0
地方債償還額	0	0	0	0	0	0
長期借入金返済額	2,420	0	0	0	0	0
短期借入金減少額	0	0	0	0	0	0
収益事業純支出	0	0	0	0	0	0
その他支出	0	0	0	0	0	0
支出合計	2,420	0	300,305	0	0	183,547
国県補助金等	0	0	0	0	0	0
貸付金回収額	0	0	0	0	0	0
基金取崩額	0	0	0	0	0	0
地方債発行額	0	0	0	0	0	0
長期借入金借入額	0	0	0	0	0	0
収益事業純収入	0	0	0	0	0	0
公共資産等売却収入	1,000	0	200,375	0	60	191,767
他会計補助金等	0	0	0	0	0	0
その他収入	0	0	0	0	0	0
収入合計	1,000	0	200,375	0	60	191,767
投資・財務的収支額	1,420	0	99,930	0	60	8,220
翌年度繰上充用金増減額	0	0	0	0	0	0
当年度資金増減額	9,548	3,546	84,422	61,839	51,909	41,255
期首資金残高	132,620	1,225	231,924	124,947	98,181	180,912
経費負担割合変更に伴う差額	0	0	0	0	0	0
期末資金残高	123,072	4,771	147,502	63,108	150,090	139,657

	第三セクター等					
	秋田空港ターミナルビル(株)	秋田内陸縦貫鉄道(株)	由利高原鉄道(株)	秋田新幹線車両保有(株)	大館能代空港ターミナルビル(株)	(株)マリーナ秋田
[経常的収支の部]						
人件費	200,603	242,290	77,882	11,345	45,352	55,681
物件費	331,529	160,145	27,372	3,329	68,943	23,282
社会保障給付	0	0	0	0	0	0
補助金等	32,657	1,802	194	29,392	10,063	295
支払利息	0	748	545	0	14,084	0
他会計への事務費等充当財源繰出支出	0	0	0	0	0	0
その他支出	447,239	130,133	112,538	172,122	21,221	34,422
支出合計	1,012,028	535,118	218,531	209,530	159,663	113,680
地方税	0	0	0	0	0	0
地方交付税	0	0	0	0	0	0
国県補助金等	0	0	0	0	0	0
使用料・手数料	0	0	0	0	0	0
分担金・負担金・寄附金	0	0	0	0	0	0
保険料	0	0	0	0	0	0
事業収入	1,260,752	282,282	73,938	1,945,784	236,885	117,608
諸収入	748	126	148	38,978	533	116
地方債発行額	0	0	0	0	0	0
長期借入金借入額	0	0	0	0	0	0
短期借入金増加額	0	50,000	35,000	0	0	0
基金取崩額	0	0	0	0	0	0
他会計補助金等	0	0	0	0	0	0
その他収入	56,545	288,011	150,417	18	97	453
収入合計	1,318,045	620,419	259,503	1,984,780	237,515	118,177
経常的収支額	306,017	85,301	40,972	1,775,250	77,852	4,497
[公共資産整備収支の部]						
公共資産整備支出	0	0	0	0	0	0
公共資産整備補助金等支出	0	0	0	0	0	0
他会計への建設費充当財源繰出支出	0	0	0	0	0	0
地方独立行政法人公共資産整備支出	0	0	0	0	0	0
一部事務組合・広域連合公共資産整備支出	0	0	0	0	0	0
地方三公社公共資産整備支出	0	0	0	0	0	0
第三セクター等公共資産整備支出	379,598	14,347	20,583	0	1,277	0
支出合計	379,598	14,347	20,583	0	1,277	0
国県補助金等	0	14,347	23,896	0	0	0
地方債発行額	0	0	0	0	0	0
長期借入金借入額	0	0	0	0	0	0
基金取崩額	0	0	0	0	0	0
他会計補助金等	0	0	0	0	0	0
その他収入	0	0	0	0	0	0
収入合計	0	14,347	23,896	0	0	0
公共資産整備収支額	379,598	0	3,313	0	1,277	0
[投資・財務的収支の部]						
投資及び出資金	0	0	0	0	0	0
貸付金	0	0	0	0	0	0
基金積立額	0	0	0	0	0	0
定額運用基金への繰出支出	0	0	0	0	0	0
他会計への公債費充当財源繰出支出	0	0	0	0	0	0
地方債償還額	0	0	0	0	0	0
長期借入金返済額	0	0	4,472	0	57,352	0
短期借入金減少額	0	85,000	30,000	0	0	0
収益事業純支出	0	0	0	0	2,460	0
その他支出	37,500	0	0	0	0	0
支出合計	37,500	85,000	34,472	0	59,812	0
国県補助金等	0	0	0	0	0	0
貸付金回収額	0	0	0	0	0	0
基金取崩額	0	0	0	0	0	0
地方債発行額	0	0	0	0	0	0
長期借入金借入額	0	0	0	0	0	0
収益事業純収入	0	0	0	0	0	0
公共資産等売却収入	298,019	0	0	1,347,000	0	0
他会計補助金等	0	0	0	0	0	0
その他収入	0	0	0	0	0	0
収入合計	298,019	0	0	1,347,000	0	0
投資・財務的収支額	260,519	85,000	34,472	1,347,000	59,812	0
翌年度繰上充用金増減額	0	0	0	0	0	0
当年度資金増減額	186,938	301	9,813	3,122,250	16,763	4,497
期首資金残高	754,724	27,223	49,586	4,575,281	159,435	108,888
経費負担割合変更に伴う差額	0	0	0	0	0	0
期末資金残高	941,662	27,524	59,399	7,697,531	176,198	113,385

(単位：千円)

	(合計)	(単純合計)	(相殺消去等)	純計
	H	E + F + G + H	I	(E+F+G+H+I) J
[経常的収支の部]				
人件費	5,439,307	169,202,469	0	169,202,469
物件費	5,651,631	34,018,165	5,538,162	28,480,003
社会保障給付	0	5,992,666	0	5,992,666
補助金等	409,855	95,718,341	7,694,884	88,023,457
支払利息	232,531	20,890,784	0	20,890,784
他会計への事務費等充当財源繰出支出	0	0	0	0
その他支出	14,318,248	25,574,251	23,700	25,550,551
支出合計	26,051,572	351,396,676	13,256,746	338,139,930
地方税	0	108,215,696	0	108,215,696
地方交付税	0	199,936,507	0	199,936,507
国庫補助金等	0	51,012,290	0	51,012,290
使用料・手数料	0	9,175,792	0	9,175,792
分担金・負担金・寄附金	70,442	364,615	0	364,615
保険料	0	0	0	0
事業収入	24,836,961	36,846,830	5,402,326	31,444,504
諸収入	190,173	5,826,868	4,916	5,821,952
地方債発行額	0	35,821,510	0	35,821,510
長期借入金借入額	0	0	0	0
短期借入金増加額	9,945,870	9,945,870	0	9,945,870
基金取崩額	525,100	5,035,319	0	5,035,319
他会計補助金等	0	0	0	0
その他収入	3,630,155	14,091,168	6,307,039	7,784,129
収入合計	39,198,701	476,272,466	11,714,281	464,558,185
経常的収支額	13,147,129	124,875,790	1,542,465	126,418,255
[公共資産整備収支の部]				
公共資産整備支出	0	73,397,797	0	73,397,797
公共資産整備補助金等支出	0	35,390,799	0	35,390,799
他会計への建設費充当財源繰出支出	0	0	0	0
地方独立行政法人公共資産整備支出	0	2,096,820	0	2,096,820
一部事務組合・広域連合公共資産整備支出	0	0	0	0
地方三公社公共資産整備支出	909	5,262	0	5,262
第三セクター等公共資産整備支出	898,880	898,880	0	898,880
支出合計	899,789	111,789,558	0	111,789,558
国庫補助金等	242,868	30,133,617	0	30,133,617
地方債発行額	0	49,546,800	0	49,546,800
長期借入金借入額	29,000	29,000	0	29,000
基金取崩額	0	0	0	0
他会計補助金等	0	0	0	0
その他収入	0	6,857,020	1,038,776	5,818,244
収入合計	271,868	86,566,437	1,038,776	85,527,661
公共資産整備収支額	627,921	25,223,121	1,038,776	26,261,897
[投資・財務的収支の部]				
投資及び出資金	401,577	1,396,465	0	1,396,465
貸付金	251,540	83,620,793	8,992,866	74,627,927
基金積立額	6,596,204	24,523,789	0	24,523,789
定額運用基金への繰出支出	0	542,579	0	542,579
他会計への公債費充当財源繰出支出	0	0	0	0
地方債償還額	0	92,396,117	0	92,396,117
長期借入金返済額	4,981,622	6,183,373	3,080,303	3,103,070
短期借入金減少額	9,941,016	9,941,016	0	9,941,016
収益事業純支出	2,460	2,460	0	2,460
その他支出	214,020	215,279	0	215,279
支出合計	22,388,439	218,821,871	12,073,169	206,748,702
国庫補助金等	0	12,793,347	0	12,793,347
貸付金回収額	216,508	79,066,029	3,080,303	75,985,726
基金取崩額	178,923	708,923	0	708,923
地方債発行額	0	15,789,800	0	15,789,800
長期借入金借入額	10,745,741	10,770,475	8,992,866	1,777,609
収益事業純収入	0	0	0	0
公共資産等売却収入	2,099,294	3,453,471	0	3,453,471
他会計補助金等	0	0	0	0
その他収入	52,152	7,259,665	0	7,259,665
収入合計	13,292,618	129,841,710	12,073,169	117,768,541
投資・財務的収支額	9,095,821	88,980,161	0	88,980,161
翌年度繰上充用金増減額	0	0	0	0
当年度資金増減額	3,423,387	10,672,508	503,689	11,176,197
期首資金残高	9,192,861	59,117,527	0	59,117,527
経費負担割合変更に伴う差額	0	0	0	0
期末資金残高	12,616,248	69,790,035	503,689	70,293,724

相殺消去等を含めた重要な修正・組替等の状況

(単位：千円)

会計・法人名等	借方		貸方	
	勘定科目	金額	勘定科目	金額
病院事業	純資産(借入資本金)	12,288,351	公営事業地方債	11,174,783
			翌年度償還予定額(地方公共団体)	1,113,568
	退職手当等引当金繰入等	312,231	退職手当等引当金	312,231
	賞与引当金	212,474	人件費	212,474
	賞与引当金繰入等	201,699	賞与引当金	201,699
	純資産	1,918,241	投資及び出資金	1,918,241
	他会計補助金等	3,080,248	他会計等への支出額	3,080,248
電気事業	純資産(借入資本金)	5,863,273	公営事業地方債	5,171,908
			翌年度償還予定額(地方公共団体)	691,365
	退職手当等引当金繰入等	86,698	退職手当等引当金	86,698
	賞与引当金	48,254	賞与引当金	48,254
	賞与引当金繰入等	42,318	賞与引当金	42,318
	固定負債その他	5,400,000	貸付金	6,300,000
	流動負債その他	900,000		
その他特定行政サービス収入	41,226	支払利息	41,226	
工業用水道事業	純資産(借入資本金)	3,538,990	公営事業地方債	3,324,749
			翌年度償還予定額(地方公共団体)	214,241
	賞与引当金	5,420	人件費	5,420
	賞与引当金繰入等	4,298	賞与引当金	4,298
	固定負債その他	600,000	貸付金	700,000
	流動負債その他	100,000		
その他特定行政サービス収入	3,600	支払利息	3,600	
宅地造成事業	他会計補助金等	560,754	他会計への支出額	560,754
	純資産	135,111	他会計への支出額	135,111
下水道事業	他会計補助金等	760,644	他会計への支出額	760,644
	純資産	80,808	他会計への支出額	80,808
港湾整備事業	他会計補助金等	796,091	他会計への支出額	796,091
公立大学法人 国際教養大学	固定負債その他(資産見返負債)	287,739	純資産	287,739
	流動負債その他(寄附金債務)	12,755	純資産	12,755
	減価償却費	286,617	純資産(損益外減価償却相当額)	286,617
	その他特定行政サービス収入 (資産見返負債戻入)	66,076	純資産	66,076
	純資産	1,393,261	投資及び出資金	1,393,261
	資金	124,872	未収金	124,872
	事業収益	1,200	物件費	1,200
	その他特定行政サービス収入	1,018,986	補助金等	1,018,986
	純資産	1,038,776	補助金等	1,038,776
公立大学法人 秋田県立大学	固定負債その他(資産見返負債)	8,460,006	純資産	8,460,006
	流動負債その他(運営費交付金債務)	16,093	純資産	16,093
	流動負債その他(寄附金債務)	73,634	純資産	73,634
	流動負債その他(預り補助金)	19,274	純資産	19,274
	減価償却費	5,863	純資産(損益外減価償却相当額)	5,863
	その他特定行政サービス収入 (資産見返負債戻入)	1,223,125	純資産	1,223,125
	退職手当等引当金	99,275	退職手当等引当金繰入等	99,275
	賞与引当金	329,153	人件費	329,153
	賞与引当金繰入等	322,698	賞与引当金	322,698
	純資産	31,419,292	投資及び出資金	31,419,292
	事業収益	83,999	物件費	83,999
	純資産	3,562	補助金等	3,562
	その他特定行政サービス収入	4,113,318	補助金等	4,113,318

(単位：千円)

会計・法人名等	借方		貸方	
	勘定科目	金額	勘定科目	金額
秋田県土地開発公社	地方三公社長期借入金	1,403,372	翌年度償還予定額(関係団体)	1,403,372
	純資産	100,000	投資及び出資金	100,000
	地方三公社長期借入金	449,911	貸付金	449,911
	資金	86,027	未収金	86,027
	未払金	21,476	基金	21,476
	純資産	1,398	その他行政コスト	1,398
	事業収益	110,051	物件費	110,051
	その他特定行政サービス収入	2,971	補助金等	2,971
秋田県住宅供給公社	売却可能資産	52,885	純資産	52,885
	純資産	10,300	投資及び出資金	10,300
	地方三公社長期借入金	3,079,594	貸付金	3,079,594
(社福)秋田県社会福祉事業団	純資産	30,000	投資及び出資金	30,000
	資金	8,438	未収金	8,438
	事業収益	2,801,355	物件費	2,801,355
(社福)秋田県小児療育事業団	純資産	10,000	投資及び出資金	10,000
(財)秋田県総合公社	純資産	65,000	投資及び出資金	65,000
	資金	2,030	未収金	2,030
	事業収益	1,516,888	物件費	1,516,888
	その他特定行政サービス収入	3,166	補助金等	3,166
(財)秋田県国際交流協会	純資産	976,000	投資及び出資金	976,000
	事業収益	7,098	物件費	7,098
(財)秋田県工業材料試験センター	公共資産等整備一般財源等	10,000	投資及び出資金	10,000
	事業収益	8,999	物件費	8,999
(財)秋田県長寿社会振興財団	純資産	66,140	投資及び出資金	66,140
	資金	5,621	未収金	5,621
	その他特定行政サービス収入	21,444	補助金等	21,444
	事業収益	39,212	物件費	39,212
(財)秋田県災害遺児愛護会	純資産	76,000	投資及び出資金	76,000
(財)あきた移植医療協会	純資産	74,810	投資及び出資金	74,810
	事業収益	6,290	物件費	6,290
(財)秋田県生活衛生営業指導センター	純資産	1,500	投資及び出資金	1,500
	その他特定行政サービス収入	14,988	補助金等	14,988
(財)秋田県栽培漁業協会	純資産	250,000	投資及び出資金	250,000
	資金	5,218	未収金	5,218
	その他特定行政サービス収入	5,218	補助金等	5,218
	事業収益	3,426	物件費	3,426
(財)秋田県林業労働対策基金	純資産	620,000	投資及び出資金	620,000
	その他特定行政サービス収入	69,984	補助金等	69,984
(財)秋田県木材加工推進機構	純資産	300,000	投資及び出資金	300,000
	資金	1,250	未収金	1,250
	事業収益	15,231	物件費	15,231
(財)秋田県林業公社	純資産	10,000	投資及び出資金	10,000
	第三セクター等長期借入金	18,044,346	貸付金	18,044,346
	資金	11,970	未収金	11,970
	その他特定行政サービス収入	265,357	補助金等	265,357
(財)あきた企業活性化センター	純資産	854,625	投資及び出資金	854,625
	第三セクター等長期借入金	7,630,104	貸付金	7,630,104
	資金	61,318	未収金	61,318
	流動負債その他	16,929	資金	16,929
	事業収益	8,974	物件費	8,974
	その他特定行政サービス収入	482,294	補助金等	482,294
	純資産	20,599	その他行政コスト	20,599
(財)秋田県資源技術開発機構	純資産	210,000	投資及び出資金	210,000
(財)秋田県建築住宅センター	純資産	10,000	投資及び出資金	10,000
	事業収益	192,269	物件費	192,269
(財)秋田県学校保健会	純資産	20,000	投資及び出資金	20,000
(財)暴力団壊滅秋田県民会議	純資産	509,322	投資及び出資金	509,322
	事業収益	4,056	物件費	4,056

(単位：千円)

会計・法人名等	借方		貸方	
	勘定科目	金額	勘定科目	金額
(社)青少年育成秋田県民会議	純資産	29,878	投資及び出資金	29,878
	その他特定行政サービス収入	1,350	補助金等	1,350
(社)秋田県農業公社	第三セクター等長期借入金	64,287	翌年度償還予定額(関係団体)	64,287
	純資産	829,250	投資及び出資金	829,250
	資金	216,333	未収金	216,333
	未払金	4,916	資金	4,916
	事業収益	130,532	物件費	130,532
	純資産	12,429	その他行政コスト	12,429
	純資産	4,916	物件費	4,916
	その他特定行政サービス収入	402,141	補助金等	402,141
(社)秋田県青果物価格安定基金協会	純資産	240,000	投資及び出資金	240,000
	その他特定行政サービス収入	5,228	補助金等	5,228
秋田アトリオンビル(株)	純資産	5,000	投資及び出資金	5,000
	事業収益	105,012	物件費	105,012
	流動負債その他	3,542	資金	3,542
(株)秋田県分析化学センター	純資産	411,000	投資及び出資金	411,000
	事業収益	99,551	物件費	99,551
(株)秋田県食肉流通公社	純資産	445,710	投資及び出資金	445,710
	事業収益	6,203	その他行政コスト	6,203
田沢湖高原リフト(株)	純資産	179,250	投資及び出資金	179,250
(株)玉川サービス	純資産	5,000	投資及び出資金	5,000
	事業収益	10,141	物件費	10,141
(株)ふるさと村	純資産	250,000	投資及び出資金	250,000
	事業収益	261,311	物件費	261,311
十和田ホテル(株)	純資産	100,000	投資及び出資金	100,000
(株)男鹿水族館	純資産	51,000	投資及び出資金	51,000
	事業収益	93,993	物件費	93,993
秋田臨海鉄道(株)	純資産	180,000	投資及び出資金	180,000
秋田空港ターミナルビル(株)	純資産	255,000	投資及び出資金	255,000
	資金	5,999	未収金	5,999
	事業収益	42,116	物件費	42,116
	その他特定行政サービス収入	5,155	補助金等	5,155
秋田内陸縦貫鉄道(株)	純資産	115,800	投資及び出資金	115,800
	純資産	3,000	投資及び出資金	3,000
	その他特定行政サービス収入	177,774	補助金等	177,774
由利高原鉄道(株)	純資産	38,500	投資及び出資金	38,500
	その他特定行政サービス収入	63,172	補助金等	63,172
秋田新幹線車両保有(株)	純資産	11,525,000	投資及び出資金	11,525,000
大館能代空港ターミナルビル(株)	純資産	148,500	投資及び出資金	148,500
(株)マリーナ秋田	純資産	13,000	投資及び出資金	13,000

地方債等明細表

借入先別一覧表

(単位：千円)

区分	会計・法人名等	地方債等残高		政府資金	地方公共団体 金融機構	市中銀行	その他の 金融機関	市場公募債		その他
			うち翌年度償還					うち共同発行債	うち住民公募債	
普通会計	普通会計	1,242,596,730	78,857,613	426,053,006	37,985,575	738,915,630	3,773,000	10,000,000		25,869,519
	合計	1,242,596,730	78,857,613	426,053,006	37,985,575	738,915,630	3,773,000	10,000,000	-	25,869,519
公営事業会計	病院	12,288,351	1,113,568	9,770,999		137,825		18,997		
	電気	5,863,273	691,365	3,290,000	2,573,273					
	工業用水道	3,538,990	214,241	1,556,284	1,953,306	29,400				
	宅地造成	8,885,100	487,900	-	-	8,225,100	-	-	-	660,000
	下水道	20,003,968	1,181,838	10,482,019	7,091,369	2,430,580	-	-	-	-
	港湾整備	5,397,507	776,065	4,878,051	519,456					
	合計	55,977,189	6,134,715	40,459,372	19,228,773	21,478,585	2,360,530	18,997	-	1,320,000
地方独立行政法人	公立大学法人国際教養大学	-	-							
	公立大学法人秋田県立大学	-	-							
	合計	-	-	-	-	-	-	-	-	-
地方三公社	秋田県土地開発公社	2,255,061	1,403,372	118,265		1,686,885				449,911
	秋田県住宅供給公社	3,474,244	30,922	394,650						3,079,594
	合計	5,729,304	1,434,294	512,915	-	1,686,885	-	-	-	3,529,504
第三セクター等	(社福)秋田県社会福祉事業団	-	-							
	(社福)秋田県小児療育事業団	-	-							
	(財)秋田県総合公社	-	-							
	(財)秋田県国際交流協会	-	-							
	(財)秋田県工業材料試験センター	-	-							
	(財)秋田県長寿社会振興財団	-	-							
	(財)秋田県災害遭児愛護会	-	-							
	(財)あきた移植医療協会	-	-							
	(財)秋田県生活衛生営業指導センター	-	-							
	(財)秋田県栽培漁業協会	-	-							
	(財)秋田県林業労働対策基金	-	-							
	(財)秋田県木材加工推進機構	-	-							
	(財)秋田県林業公社	31,153,080	310,389					13,108,734		18,044,346
	(財)あきた企業活性化センター	10,134,222	4,378,096	111,718		2,392,400				7,630,104
	(財)秋田県資源技術開発機構	-	-							
	(財)秋田県建築住宅センター	-	-							
	(財)秋田県学校保健会	-	-							
	(財)暴力団壊滅秋田県会議	-	-							
	(社)青少年育成秋田県会議	-	-							
	(社)秋田県農業公社	3,083,332	139,287			107,800	121,219			2,854,313
	(社)秋田県青果物価格安定基金協会	-	-							
	秋田アトリエビル(株)	-	-							
(株)秋田県分析化学センター	-	-								
(株)秋田県食肉流通公社	193,592	41,484				193,592				
田沢湖高原リフト(株)	26,580				13,750				12,830	

区分	会計・法人名等	地方債等残高		政府資金	地方公共団体 金融機構	市中銀行	その他の 金融機関	市場公募債		その他
			うち翌年度償還					うち共同発行債	うち住民公募債	
第三セクター等	(株)玉川サービス	-								
	(株)秋田ふるさと村	-								
	十和田ホテル(株)	-								
	(株)男鹿水族館	-								
	秋田臨海鉄道(株)	-								
	秋田空港ターミナルビル(株)	-								
	秋田内陸縦貫鉄道(株)	40,000	40,000				40,000			
	由利高原鉄道(株)	43,944	39,472				43,944			
	秋田新幹線車両保有(株)	-								
	大館能代空港ターミナルビル(株)	553,734	57,352			113,890	360,700			79,144
	(株)マリーナ秋田	-								
合計	45,228,485	5,006,081	111,718	-	2,627,840	13,868,189	-	-	-	28,620,738

利率別一覧表

(単位：千円)

区分	会計・法人名等	地方債等残高	1.5%以下	1.5%超 2.0%以下	2.0%超 2.5%以下	2.5%超 3.0%以下	3.0%超 3.5%以下	3.5%超 4.0%以下	4.0%超	(参考) 加重平均利率	
普通会計	普通会計	1,242,596,730	644,051,752	468,835,499	72,714,427	13,123,758	11,001,197	9,413,358	23,456,739	1.8	
	合計		644,051,752	468,835,499	72,714,427	13,123,758	11,001,197	9,413,358	23,456,739		
公営事業会計	病院	12,288,351	2,646,109	188,878	22,900	4,409,255	4,089,151	676,300	255,757	2.7	
	電気	5,863,273	298,503	830,157	534,346				4,200,267	4.1	
	工業用水道	3,538,990	109,909	2,065,011	218,000				1,146,070	2.8	
	合計		3,054,521	3,084,046	775,246	4,409,255	4,089,151	676,300	5,602,094		
				起債前借	1.0%未満	1.0%以上 2.0%未満	2.0%以上 3.0%未満	3.0%以上 4.0%未満		4.0%以上	
	宅地造成	8,885,100	-	660,000	8,225,100	-	-		-	2.2	
	下水道	20,003,968	315,700	395,800	5,861,444	8,239,310	1,490,810		3,700,904	3.0	
	港湾整備	5,397,507		52,447	1,161,848	1,947,082	1,328,282		907,848	3.1	
合計		631,400	2,164,047	29,334,936	18,425,702	4,309,902	-	8,309,656			
			1.5%以下	1.5%超 2.0%以下	2.0%超 2.5%以下	2.5%超 3.0%以下	3.0%超 3.5%以下	3.5%超 4.0%以下	4.0%超		
地方独立行政法人	公立大学法人国際教養大学	-									
	公立大学法人秋田県立大学	-									
	合計		-	-	-	-	-	-	-		
地方三公社	秋田県土地開発公社	2,255,061	1,218,997	1,036,064						1.6	
	秋田県住宅供給公社	3,474,244	3,474,244							1.5	
	合計		4,693,240	1,036,064	-	-	-	-	-		
第三セクター等	(社福)秋田県社会福祉事業団	-									
	(社福)秋田県小児療育事業団	-									
	(財)秋田県総合公社	-									
	(財)秋田県国際交流協会	-									
	(財)秋田県工業材料試験センター	-									
	(財)秋田県長寿社会振興財団	-									
	(財)秋田県災害遭児愛護会	-									
	(財)あきた移植医療協会	-									
	(財)秋田県生活衛生営業指導センター	-									
	(財)秋田県栽培漁業協会	-									
	(財)秋田県林業労働対策基金	-									
	(財)秋田県木材加工推進機構	-									
	(財)秋田県林業公社	31,153,080	12,125,217	6,666,737			11,400,288		960,838	2.3	
	(財)あきた企業活性化センター	10,134,222	7,630,104	2,427,098	77,020					1.6	
	(財)秋田県資源技術開発機構	-									
	(財)秋田県建築住宅センター	-									
	(財)秋田県学校保健会	-									
	(財)暴力団壊滅秋田県会議	-									
	(社)青少年育成秋田県会議	-									
(社)秋田県農業公社	3,083,332	2,887,113	85,591	11,557	94,145	4,926			1.6		

(単位：千円)

区分	会計・法人名等	地方債等残高	1.5%以下	1.5%超 2.0%以下	2.0%超 2.5%以下	2.5%超 3.0%以下	3.0%超 3.5%以下	3.5%超 4.0%以下	4.0%超	(参考) 加重平均利率
第三セクター等	(社)秋田県青果物価格安定基金協会	-								
	秋田アトリオンビル(株)	-								
	(株)秋田県分析化学センター	-								
	(株)秋田県食肉流通公社	193,592	193,592							1.5
	田沢湖高原リフト(株)	26,580				26,580				2.8
	(株)玉川サービス	-								
	(株)秋田ふるさと村	-								
	十和田ホテル(株)	-								
	(株)男鹿水族館	-								
	秋田臨海鉄道(株)	-								
	秋田空港ターミナルビル(株)	-								
	秋田内陸縦貫鉄道(株)	40,000			40,000					1.8
	由利高原鉄道(株)	43,944	8,944			35,000				2.1
	秋田新幹線車両保有(株)	-								
	大館能代空港ターミナルビル(株)	553,734	79,144			184,200		290,390		2.7
	(株)マリーナ秋田	-								
合 計			22,924,115	9,219,426	307,777	120,725	11,695,604	-	960,838	

返済期間別一覧表

(単位：千円)

区分	会計・法人名等	地方債等残高	1年以内	1年超 2年以内	2年超 3年以内	3年超 4年以内	4年超 5年以内	5年超 10年以内	10年超
普通会計	普通会計	1,242,596,730	78,857,613	81,048,103	83,126,616	84,805,105	76,020,958	328,234,257	510,504,078
	合計		78,857,613	81,048,103	83,126,616	84,805,105	76,020,958	328,234,257	510,504,078
公営事業会計	病院	12,288,351	1,113,568	1,159,774	1,146,159	954,758	603,843	2,750,484	4,559,766
	電気	5,863,273	691,365	675,839	670,209	652,055	582,548	1,820,127	771,130
	工業用水道	3,538,990	214,241	228,929	243,714	243,612	223,247	946,929	1,438,318
	宅地造成	8,885,100	487,900	487,900	7,414,300	55,000	55,000	275,000	110,000
	下水道	20,003,968	1,181,838	1,114,473	983,509	983,380	1,037,744	5,403,164	9,299,860
	港湾整備	5,397,507	776,065	784,307	737,967	707,664	612,894	1,517,203	261,407
	合計			4,464,977	4,451,222	11,195,858	3,596,469	3,115,276	12,712,907
地方独立行政法人	公立大学法人国際教養大学	-	-						-
	公立大学法人秋田県立大学	-	-						-
	合計		-	-	-	-	-	-	-
地方三公社	秋田県土地開発公社	2,255,061	1,403,372	458,532	377,519	15,637			-
	秋田県住宅供給公社	3,474,244	30,922	30,922	3,110,516	30,922	30,922	185,532	54,508
	合計		1,434,294	489,454	3,488,035	46,559	30,922	185,532	54,508
第三セクター等	(社福)秋田県社会福祉事業団	-	-						-
	(社福)秋田県小児療育事業団	-	-						-
	(財)秋田県総合公社	-	-						-
	(財)秋田県国際交流協会	-	-						-
	(財)秋田県工業材料試験センター	-	-						-
	(財)秋田県長寿社会振興財団	-	-						-
	(財)秋田県災害遭児愛護会	-	-						-
	(財)あきた移植医療協会	-	-						-
	(財)秋田県生活衛生営業指導センター	-	-						-
	(財)秋田県栽培漁業協会	-	-						-
	(財)秋田県林業労働対策基金	-	-						-
	(財)秋田県木材加工推進機構	-	-						-
	(財)秋田県林業公社	31,153,080	310,389	324,547	350,349	371,839	381,881	3,032,415	26,381,661
	(財)あきた企業活性化センター	10,134,222	4,378,096	298,318	283,119	228,580	181,355	4,764,754	-
	(財)秋田県資源技術開発機構	-	-						-
	(財)秋田県建築住宅センター	-	-						-
	(財)秋田県学校保健会	-	-						-
	(財)暴力団壊滅秋田県民会議	-	-						-
	(社)青少年育成秋田県民会議	-	-						-
	(社)秋田県農業公社	3,083,332	139,287	67,570	234,777	253,468	608,595	114,358	1,665,278
(社)秋田県青果物価格安定基金協会	-	-							-

(単位：千円)

区分	会計・法人名等	地方債等残高	1年以内	1年超 2年以内	2年超 3年以内	3年超 4年以内	4年超 5年以内	5年超 10年以内	10年超
	秋田アトリオンビル(株)	-	-						-
	(株)秋田県分析化学センター	-	-						-
	(株)秋田県食肉流通公社	193,592	41,484			152,108			-
	田沢湖高原リフト(株)	26,580	-						26,580
	(株)玉川サービス	-	-						-
	(株)秋田ふるさと村	-	-						-
	十和田ホテル(株)	-	-						-
	(株)男鹿水族館	-	-						-
	秋田臨海鉄道(株)	-	-						-
	秋田空港ターミナルビル(株)	-	-						-
	秋田内陸縦貫鉄道(株)	40,000	40,000						-
	由利高原鉄道(株)	43,944	39,472	4,472					-
	秋田新幹線車両保有(株)	-	-						-
	大館能代空港ターミナルビル(株)	553,734	57,352					172,961	323,421
	(株)マリーナ秋田	-	-						-
	合 計		5,006,081	694,906	868,245	1,005,994	1,171,832	8,084,488	28,396,940

退職手当等引当金明細表

区分	会計・法人名等	退職手当等 引当金 (千円)	翌年度 支払予定額 (千円)	引当対象 人員 (人)	(参考)当年度 支給額 (千円)	(参考)当年度 支給人員 (人)	備考
普通会計	普通会計	136,844,831	14,506,132	15,919	13,260,419	532	
公営事業会計	病院						
	電気	504,728	80,000	94	71,125	3	
	工業用水道	22,959		10			
	宅地造成						
	下水道						
	港湾整備						
地方独立行政法人	公立大学法人国際教養大学						
	公立大学法人秋田県立大学	1,064,607	124,766	172	145,535	15	
地方三公社	秋田県土地開発公社	233,377		17	799	1	
	秋田県住宅供給公社						
第三セクター等	(社福)秋田県社会福祉事業団	161,491	42,622	306	41,303	16	
	(社福)秋田県小児療育事業団						
	(財)秋田県総合公社	136,288		36	28,708	2	
	(財)秋田県国際交流協会						
	(財)秋田県工業材料試験センター	35,781	16,710	7			
	(財)秋田県長寿社会振興財団	41,904		10	2,189	1	
	(財)秋田県災害遺児愛護会	2,385		1			
	(財)あきた移植医療協会						
	(財)秋田県生活衛生営業指導センター						
	(財)秋田県栽培漁業協会	8,883	586	3			
	(財)秋田県林業労働対策基金	2,344		2			
	(財)秋田県木材加工推進機構						
	(財)秋田県林業公社	184,652		14	45,716	2	
	(財)あきた企業活性化センター	220,496	27,382	18			
	(財)秋田県資源技術開発機構						
	(財)秋田県建築住宅センター	26,683		7			
	(財)秋田県学校保健会						
	(財)暴力団壊滅秋田県民会議				121	1	
	(社)青少年育成秋田県民会議						
(社)秋田県農業公社							
(社)秋田県青果物価格安定基金協会							

区分	会計・法人名等	退職手当等 引当金 (千円)	翌年度 支払予定額 (千円)	引当対象 人員 (人)	(参考)当年度 支給額 (千円)	(参考)当年度 支給人員 (人)	備考
第三セクター等	秋田アトリオンビル(株)	6,344		3			
	(株)秋田県分析化学センター				18,771	4	
	(株)秋田県食肉流通公社	87,040	3,619	61	3,635	2	
	田沢湖高原リフト(株)						
	(株)玉川サービス						
	(株)秋田ふるさと村	17,477		20	1,445	1	
	十和田ホテル(株)						
	(株)男鹿水族館						
	秋田臨海鉄道(株)	144,611		38	34,824		
	秋田空港ターミナルビル(株)	123,146		22			
	秋田内陸縦貫鉄道(株)						
	由利高原鉄道(株)	28,360		17	2,398	1	
	秋田新幹線車両保有(株)	1,050		1			
	大館能代空港ターミナルビル(株)	11,200		5			
	(株)マリーナ秋田	3,749		6	60	2	
合計	139,914,387	14,801,817	16,789	13,657,048	583		

VI 参考資料 地方公共団体間の比較 (平成19年度末)

1 全国の普通会計バランスシート (平成19年度末現在)

(総務省方式で作成し、公表されている全国37道府県との比較)

(単位:億円)

道府県名	住民基本台帳 登録人口(人) H20.3.31現在	(バランスシート)			社会資本 形成の世 代間負担 比率(%)	正味資産 比率(%)	流 動 比 率 (%)	住民1人あたり(万円)		
		資産合計	負債合計	正味資産 合 計				資 産 合 計	負 債 合 計	正 味 資 産 合 計
北海道	5,571,770	88,014	60,592	27,421	32.46	31.16	12.68	158	109	50
岩手県	1,366,652	28,291	16,050	12,242	47.17	43.27	31.95	208	118	90
(全国順位)	(29)	(19)	(19)	(16)	(17)	(15)	(12)	(6)	(2)	(9)
秋田県	1,130,823	27,998	13,986	14,012	54.33	50.05	61.07	248	124	124
福島県	2,075,555	31,711	14,488	17,224	59.52	54.32	45.00	153	70	83
茨城県	2,982,000	33,843	20,247	13,596	46.11	40.17	42.04	114	68	46
群馬県	2,012,151	23,611	11,925	11,686	53.47	49.49	60.25	118	60	59
埼玉県	7,067,336	50,081	37,129	12,953	29.52	25.87	81.59	71	53	19
千葉県	6,090,799	43,589	30,088	13,501	33.75	30.97	32.08	72	50	23
神奈川県	8,798,289	44,296	38,809	5,486	13.88	12.39	40.06	51	45	7
新潟県	2,413,103	55,286	29,712	25,574	53.09	46.26	34.95	230	124	106
富山県	1,106,340	24,453	11,741	12,713	55.74	51.99	34.72	222	107	115
石川県	1,167,151	24,889	13,640	11,249	51.33	45.20	56.51	214	117	97
福井県	815,344	21,649	9,612	12,037	61.75	55.60	74.06	266	118	148
山梨県	871,481	23,813	10,210	13,602	62.30	57.12	89.25	274	118	157
長野県	2,176,806	34,691	17,582	17,109	51.46	49.32	40.02	160	81	79
愛知県	7,185,744	63,226	44,996	18,230	34.53	28.83	58.31	88	63	26
三重県	1,856,282	24,343	12,197	12,147	55.82	49.90	66.49	132	66	66
滋賀県	1,377,886	19,110	10,890	8,220	48.17	43.02	54.58	139	80	60
京都府	2,558,542	20,328	14,339	5,989	32.47	29.46	18.48	80	57	24
大阪府	8,670,302	68,638	52,602	16,036	27.99	23.36	39.39	80	61	19
兵庫県	5,582,230	63,441	41,997	21,444	37.99	33.80	49.46	114	76	39
奈良県	1,419,626	19,274	11,728	7,545	46.11	39.15	102.04	136	83	54
和歌山県	1,045,973	21,730	9,824	11,906	61.77	54.79	61.90	208	94	114
鳥取県	602,411	17,094	7,112	9,982	65.37	58.40	125.64	284	119	166
島根県	733,123	27,153	11,579	15,574	62.54	57.36	81.03	371	158	213
岡山県	1,948,250	26,767	14,999	11,768	47.80	43.97	19.88	138	77	61
広島県	2,864,167	37,256	21,309	15,947	47.99	42.80	18.96	131	75	56
山口県	1,479,840	28,850	13,578	15,272	56.88	52.94	48.85	195	92	104
香川県	1,019,333	18,033	9,201	8,832	54.96	48.98	50.30	177	91	87
愛媛県	1,471,510	24,700	11,627	13,073	57.12	52.93	24.28	168	80	89
高知県	784,038	21,871	9,327	12,545	61.63	57.36	64.76	279	119	161
福岡県	5,030,818	39,610	29,254	10,356	30.15	26.15	19.98	79	59	21
長崎県	1,469,197	33,673	12,930	20,743	66.85	61.60	58.36	230	89	142
熊本県	1,844,644	30,445	15,798	14,647	54.16	48.11	45.64	166	86	80
宮崎県	1,161,026	25,635	10,750	14,884	62.14	58.06	82.13	221	93	129
鹿児島県	1,739,075	39,356	18,660	20,696	54.97	52.59	25.05	227	108	120
沖縄県	1,391,215	27,962	8,191	19,771	74.88	70.71	89.86	201	59	143
(全国平均)	2,672,455	33,911	19,695	14,217	46.49	41.92	44.27	127	74	53

- ・表示単位未満を端数処理しているため、表内計算が一致しない場合があります。
- ・資産や負債等の内訳は省略しているほか、負債の将来の交付税措置等は考慮しておりません。
- ・集計方式が異なる青森県、宮城県、山形県、東京都、岐阜県、静岡県、徳島県及び佐賀県並びにH21.9末現在未公表の栃木県及び大分県を除いています。
- ・秋田県の全国順位：額等が高い順位で表示しています。

全国との比較概要（平成19年度末現在）

[普通会計 バランスシート]

総務省方式で作成し、公表されている全国37道府県を対象として、資産や負債の規模等について秋田県の位置がどこにあるのか、その状況を比較しました。

※ ここからの平成19年度数値は改訂前のモデルで算出していることから、これまで説明してきた財務諸表等の平成20年度の数値と比較してきた平成19年度の数値とは異なった数値となっています。（以下、次のページ以降において同様です。）

(1) 社会資本形成の世代間負担比率

37道府県の平均46.49%に対し、本県は54.33%（37道府県中高い方から17位）となっており、社会資本形成（有形固定資産）にかかるこれまでの世代の負担割合は37道府県の平均よりも高くなっています。

また、東北3県（作成方式が異なる青森県、宮城県及び山形県を除きます）では福島県に次いで2番目の比率となっています。

(2) 流動比率

37道府県の平均44.27%に対し、本県は61.07%（高い方から12位）となっており、短期的な負債対応能力は37道府県平均よりも高くなっています。

これは、本県の流動資産は480億円で、37道府県の平均552億円よりやや少ないのですが、本県の流動負債786億円が、37道府県の平均1,247億円よりかなり少ないことによります。

また、東北3県では最も高い比率となっています。

(3) 県民1人あたりの資産等

本県の人口が37道府県中29位と少ないこともあり、県民1人あたりの資産合計については、37道府県の住民1人あたりの平均127万円に対し、本県は248万円（多い方から6位）と多くなっています。

また、県民1人あたりの負債合計についても、37道府県の住民1人あたりの平均74万円に対し、本県は124万円（多い方から2位）と多くなっています。

(用語の解説)

(1) 「社会資本形成の世代間負担比率」は、保有している社会資本（有形固定資産）に占める、これまでの世代によって既に負担された資産（正味資産）の割合で、この比率が高いほど後世の世代の負担が小さいことを表しています。

(2) 「流動比率」は、1年以内に返済する必要がある負債（流動負債）に対し、どの程度の現金等を保有しているかを示すもので、この比率が大きいほど安定的で短期的な負債対応能力があるといえます。

(3) 通常のバランスシートでは、地方公共団体の人口規模や施策事業内容等に違いがあり、単純な他団体比較が困難ですが、バランスシートの数値を各道府県の住民1人あたりの資産等で算出することにより、単純な比較に役立つものと考えられます。

2 全国の普通会計行政コスト計算書 (平成19年4月1日～平成20年3月31日)

(総務省方式で作成し、公表されている全国37道府県との比較)

(単位:億円)

道府県名	住民基本台帳 登録人口(人) (H20.3.31現在)	1.人にかかる コスト計	2.物にかかる コスト計	3.移転支出的 なコスト計	4.その他の コスト計	行政コスト計 (1～4の計)	住民1人あ たりの行政 コスト(万円)
北海道	5,571,770	6,877	5,945	6,737	1,142	20,702	37
岩手県	1,366,652	1,921	1,923	1,656	389	5,888	43
(全国順位)	(9)	(11)	(23)	(16)	(15)	(15)	(33)
秋田県	1,130,823	1,627	1,718	1,467	229	5,041	45
福島県	2,075,555	2,887	2,023	2,061	315	7,286	35
茨城県	2,982,000	3,706	1,794	2,693	370	8,564	29
群馬県	2,012,151	2,404	1,276	1,806	202	5,689	28
埼玉県	7,067,336	6,544	2,102	4,551	635	13,831	20
千葉県	6,090,799	6,059	2,202	3,905	468	12,633	21
神奈川県	8,798,289	9,004	2,137	5,538	566	17,245	20
新潟県	2,413,103	3,141	2,938	2,750	688	9,516	39
富山県	1,106,340	1,466	1,405	1,073	193	4,137	37
石川県	1,167,151	1,556	1,328	1,268	363	4,515	39
福井県	815,344	1,294	1,209	1,023	183	3,710	46
山梨県	871,481	1,245	1,361	892	168	3,665	42
長野県	2,176,806	2,640	1,980	1,950	436	7,006	32
愛知県	7,185,744	7,206	2,858	5,411	690	16,165	22
三重県	1,856,282	2,338	1,413	1,456	203	5,409	29
滋賀県	1,377,886	1,759	1,029	1,232	161	4,181	30
京都府	2,558,542	3,328	1,195	2,247	249	7,020	27
大阪府	8,670,302	8,867	2,902	7,253	806	19,827	23
兵庫県	5,582,230	5,981	2,785	4,398	790	13,954	25
奈良県	1,419,626	1,712	899	1,085	203	3,899	27
和歌山県	1,045,973	1,563	1,034	1,133	153	3,884	37
鳥取県	602,411	990	981	798	142	2,911	48
島根県	733,123	1,251	1,506	1,014	292	4,064	55
岡山県	1,948,250	2,531	1,509	1,754	255	6,048	31
広島県	2,864,167	3,149	1,684	2,674	418	7,925	28
山口県	1,479,840	2,028	1,537	1,499	220	5,284	36
香川県	1,019,333	1,294	880	971	139	3,284	32
愛媛県	1,471,510	1,887	1,412	1,411	210	4,920	33
高知県	784,038	1,340	1,176	1,016	197	3,729	48
福岡県	5,030,818	5,245	1,976	4,414	443	12,078	24
長崎県	1,469,197	1,996	1,588	1,645	234	5,463	37
熊本県	1,844,644	2,278	1,663	1,990	348	6,279	34
宮崎県	1,161,026	1,623	1,486	1,318	493	4,919	42
鹿児島県	1,739,075	2,416	2,298	1,892	377	6,983	40
沖縄県	1,391,215	1,968	1,322	1,411	151	4,852	35
(全国平均)	2,672,455	3,111	1,797	2,362	365	7,635	34

- ・表示単位未満を端数処理しているため、表内計算が一致しない場合があります。
- ・集計方式が異なる青森県、宮城県、山形県、東京都、岐阜県、静岡県、徳島県及び佐賀県並びにH21.9末現在未公表の栃木県及び大分県を除いています。
- ・秋田県の全国順位：額等が少ない順位で表示しています。

全国との比較概要（平成19年度末現在）

[普通会計 行政コスト計算書]

総務省方式で作成し、公表されている全国37道府県を対象として、コストの発生状況や規模について秋田県の位置づけがどの程度であるのか、その状況を比較しました。

(1) 行政コスト

37道府県の平均7,635億円に対し、本県は5,041億円（37道府県中少ない方から15位）と少ないですが、県民1人あたりの行政コストでは37道府県の住民1人あたりの平均34万円に対し、本県は45万円（少ない方から33位）と平均よりも多くなっています。これは、本県の人口が37道府県中少ない方から9番目と少なく、県民1人あたりの行政コストが多くなったことによります。

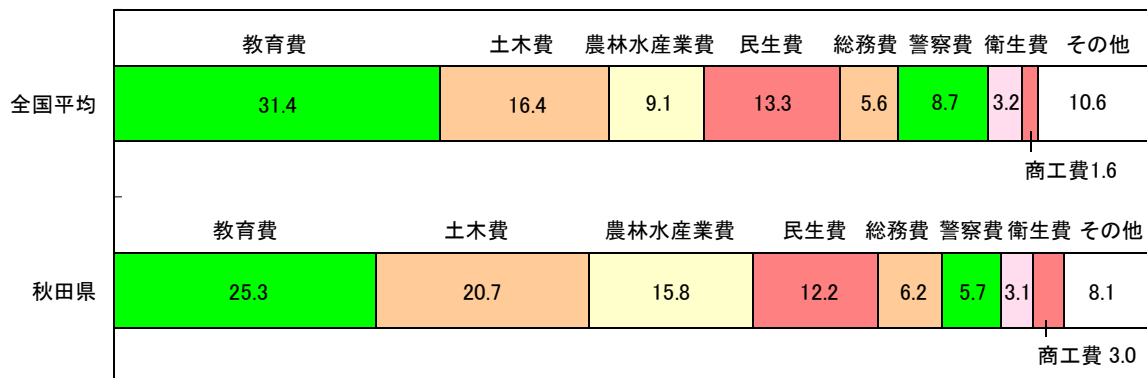
また、東北3県では最小の行政コストとなっています。

(2) 行政コストの行政目的別割合

本県及び37道府県の平均ともに教育費に占める割合が最も高く（37道府県平均31.4%、本県25.3%）、次いで土木費（37道府県平均16.4%、本県20.7%）の順となっています。

また、3番目に高いのは37道府県の平均は民生費（13.3%）ですが、本県では農林水産業費（15.8%）となっています。

行政目的別割合



3 全国の連結バランスシート (平成19年度末現在)

(総務省方式で作成し、公表されている全国36道府県との比較)

(単位:億円)

道府県名	住民基本台帳 登録人口(人) H20.3.31現在	連結バランスシート			社会資本 形成の世 代間負担 比率 [%]	正味資産 比率[%]	流 動 比 率 [%]	住民1人あたり(万円)		
		資産合計	負債合計	資産・負債 差額合計				資 産 合 計	負 債 合 計	資産・負 債差額 合 計
北海道	5,571,770	91,425	63,741	27,684	31.44	30.28	15.67	165	115	50
岩手県	1,366,652	31,257	17,900	13,356	47.05	42.73	61.92	229	131	98
(全国順位)	(28)	(19)	(20)	(17)	(14)	(12)	(19)	(6)	(6)	(7)
秋田県	1,130,823	31,390	14,960	16,430	55.91	52.34	82.42	278	133	146
福島県	2,075,555	35,038	15,990	19,048	58.51	54.36	69.83	169	78	92
茨城県	2,982,000	50,173	30,747	19,426	50.82	38.72	129.92	169	104	66
群馬県	2,012,151	28,282	13,878	14,404	56.77	50.93	97.46	141	69	72
埼玉県	7,067,336	65,314	43,248	22,066	38.50	33.79	132.41	93	62	32
千葉県	6,090,799	67,705	38,954	28,750	48.02	42.46	115.35	112	64	48
神奈川県	8,798,289	57,225	45,973	11,252	22.53	19.66	69.74	66	53	13
新潟県	2,413,103	60,241	32,165	28,077	53.14	46.61	46.75	250	134	117
富山県	1,106,340	27,542	13,133	14,409	55.26	52.32	60.76	249	119	131
石川県	1,167,151	27,632	15,052	12,580	50.83	45.53	79.96	237	129	108
福井県	815,344	24,848	12,214	12,634	54.46	50.85	134.17	305	150	155
山梨県	871,481	26,628	11,615	15,013	61.69	56.38	107.07	306	134	173
長野県	2,176,806	39,083	19,460	19,623	52.63	50.21	71.36	180	90	91
愛知県	7,185,744	91,827	64,110	27,718	35.07	30.19	122.92	128	90	39
三重県	1,856,282	31,131	14,734	16,397	58.64	52.67	109.45	168	80	89
滋賀県	1,377,886	25,031	13,570	11,460	49.93	45.78	57.69	182	99	84
京都府	2,558,542	23,652	16,012	7,640	36.42	32.30	55.37	93	63	30
大阪府	8,670,302	103,042	71,968	31,074	38.09	30.16	70.72	119	84	36
兵庫県	5,582,230	78,342	51,369	26,973	38.74	34.43	69.29	141	93	49
奈良県	1,419,626	24,362	14,197	10,165	46.90	41.73	110.18	172	101	72
和歌山県	1,045,973	23,224	10,856	12,368	59.75	53.26	111.96	223	104	119
鳥取県	602,411	18,175	7,831	10,344	62.08	56.91	133.28	302	130	172
島根県	733,123	29,900	13,085	16,815	60.59	56.24	115.52	408	179	230
岡山県	1,948,250	31,508	17,129	14,379	52.24	45.64	90.94	162	88	74
広島県	2,864,167	44,325	25,865	18,460	46.32	41.65	58.35	155	91	65
山口県	1,479,840	32,933	15,558	17,375	57.55	52.76	89.81	223	106	118
香川県	1,019,333	19,782	10,077	9,705	54.86	49.06	108.47	195	99	96
愛媛県	1,471,510	25,578	12,206	13,372	56.31	52.28	40.20	174	83	91
高知県	784,038	23,820	10,449	13,371	60.70	56.13	87.81	304	134	171
長崎県	1,469,197	35,351	14,066	21,285	64.66	60.21	77.55	241	96	145
熊本県	1,844,644	32,021	16,575	15,446	53.35	48.24	68.65	174	90	84
宮崎県	1,161,026	27,582	11,931	15,651	62.22	56.74	109.30	238	103	135
鹿児島県	1,739,075	40,894	19,521	21,373	54.51	52.27	47.54	236	113	123
沖縄県	1,391,215	37,908	10,705	27,203	79.24	71.76	105.80	273	77	196
(全国平均)	2,606,945	40,671	23,079	17,592	48.41	43.26	80.57	202	102	100

- ・表示単位未満を端数処理しているため、表内計算が一致しない場合があります。資産や負債の内訳は省略しています。
- ・集計方式が異なる青森県、宮城県、山形県、東京都、岐阜県及び静岡県並びにH21.9末現在未公表の栃木県、徳島県、福岡県、佐賀県及び大分県を除いています。
- ・連結対象範囲は普通会計、公営企業会計、地方独立行政法人、地方三公社及び諸道府県の出資法人ですが、法人については諸道府県より出資率が50%以上又は25%以上と対象が異なります。
- ・秋田県の全国順位：額等が高い順位で表示しています。

全国との比較概要（平成19年度末現在）

[連結バランスシート]

普通会計に加えて、地方三公社、第三セクター等の関係団体を含めたバランスシートを総務省方式で作成し、公表されている全国36道府県を対象として、資産や負債の規模などについて秋田県の位置づけがどの程度であるのか、その状況を比較しました。

(1) 社会資本形成の世代間負担比率

36道府県の平均48.41%に対し、本県は55.91%（36道府県中高い方から14位）となっており、社会資本形成（有形固定資産）においてこれまでの世代が負担した割合は全国平均よりも高くなっています。

また、東北3県では福島県に次いで2番目の比率となっています。

(2) 流動比率

36道府県の平均80.57%に対し、本県は82.42%（高い方から19位）となっており、短期的な負債対応能力は、全国平均よりも若干上回っています。

また、東北3県では最も高い比率となっています。

(3) 県民1人あたりの資産等

県民1人あたりの資産合計については、36道府県の住民1人あたりの平均202万円に対し、本県は人口が少ないこともあり、278万円（多い方から6位）と多くなっています。県民1人あたりの負債合計についても、36道府県の住民1人あたりの平均102万円に対し、本県は133万円（多い方から6位）と多くなっています。

また、東北3県では、資産合計、負債合計とも最も多くなっています。