


道 路 ・ 橋 り よ う



道 路 課



主要地方道秋田岩見船岡線 (秋田市矢留町)



国道282号小豆沢バイパス (鹿角市花輪字小豆沢)

◎ 事業概要

本県の国、県道は199路線で実延長3,413.5kmである。このうち3路線延長380.3kmが建設省直轄管理で、残り延長3,033.2kmを県（県知事）が管理している。

1. 道路、橋りょう整備の推移

	道 路							橋 梁							
	実延長 km	改 良 済		舗 装 済		自 動 車 通 行 不 能		橋 数	延 長 m	永 久 橋			木 橋		
		延 長	改 良 率	延 長	舗 装 率	延 長	不 能 率			橋 数	橋 数 率	延 長	橋 数	橋 数 率	延 長
50.4	3,195	2,075	64.9	2,425	75.9	130	4.1	2,347	50,681	2,338	99.6	49,817	9	0.4	864
51.4	3,257	2,138	65.6	2,610	80.1	111	3.4	2,338	51,686	2,332	99.7	51,209	6	0.3	477
52.4	3,378	2,272	67.3	2,772	82.1	116	3.4	2,369	55,514	2,366	99.8	55,415	3	0.1	99
53.4	3,368	2,268	67.3	2,822	83.8	103	3.4	2,377	56,659	2,375	99.9	56,583	2	0.1	76
54.4	3,375	2,264	67.1	2,869	85.0	94	2.8	2,363	57,483	2,362	99.9	57,477	1	0.1	6
55.4	3,393	2,330	68.7	2,930	86.4	84	2.5	2,367	59,212	2,367	100.0	59,212	—	—	—
56.4	3,395	2,358	69.5	2,965	87.3	79	2.3	2,355	60,912	2,355	100.0	60,912	—	—	—
57.4	3,392	2,414	71.2	3,012	88.8	69	2.0	2,319	60,053	2,319	100.0	60,053	—	—	—
58.4	3,388	2,422	71.5	3,031	89.5	69	2.0	2,304	62,205	2,304	100.0	62,205	—	—	—
59.4	3,382	2,441	72.2	3,050	90.2	69	2.0	2,295	61,356	2,295	100.0	61,356	—	—	—
60.4	3,383	2,427	71.7	3,085	91.2	65	1.9	2,395	62,314	2,395	100.0	62,314	—	—	—
61.4	3,380	2,432	71.9	3,108	91.9	74	2.2	2,376	64,583	2,378	99.9	64,564	3	0.1	19
62.4	3,414	2,475	72.5	3,148	92.2	71	2.1	2,388	65,710	2,385	99.9	65,691	3	0.1	19
63.4	3,414	2,509	73.5	3,172	92.9	68	2.0	2,380	66,381	2,378	99.9	66,368	2	0.1	13

2. 道路、橋りょうの現況

(1) 道路の現況

63.4.1現在

	路 線 数	内 訳					改 良 済 延 長 m	未 改 良 延 長 m	うち自動 車交通 不能延長
		実 延 長 m	未舗装道 m	舗 装 道 m	橋 梁 m	トンネル m			
一般国道 (指定区間)	3	380,384	—	380,384	10,498	5,785	380,384	—	—
一般国道 (指定区間外)	13	729,339	5,298	724,041	19,164	6,387	653,573	75,766	—
国 道 計	16	1,109,723	5,298	1,104,425	29,662	12,172	1,033,957	75,766	—
主要地方道	47	1,070,300	79,306	990,994	16,659	1,546	760,084	310,216	36,000
一般県道	136	1,233,523	156,642	1,076,881	20,060	606	715,089	518,434	32,346
県 道 計	183	2,303,823	235,948	2,067,875	36,719	2,152	1,475,173	828,650	68,346
国県道合計	199	3,413,546	241,246	3,172,300	66,381	14,324	2,509,130	904,416	68,346
市町村道計	33,069	17,574,004	9,550,411	8,023,593	98,899	4,204	8,590,138	8,983,866	2,141,838
総 計	33,268	20,987,550	9,791,657	11,195,893	165,280	18,528	11,099,268	9,888,282	2,210,184

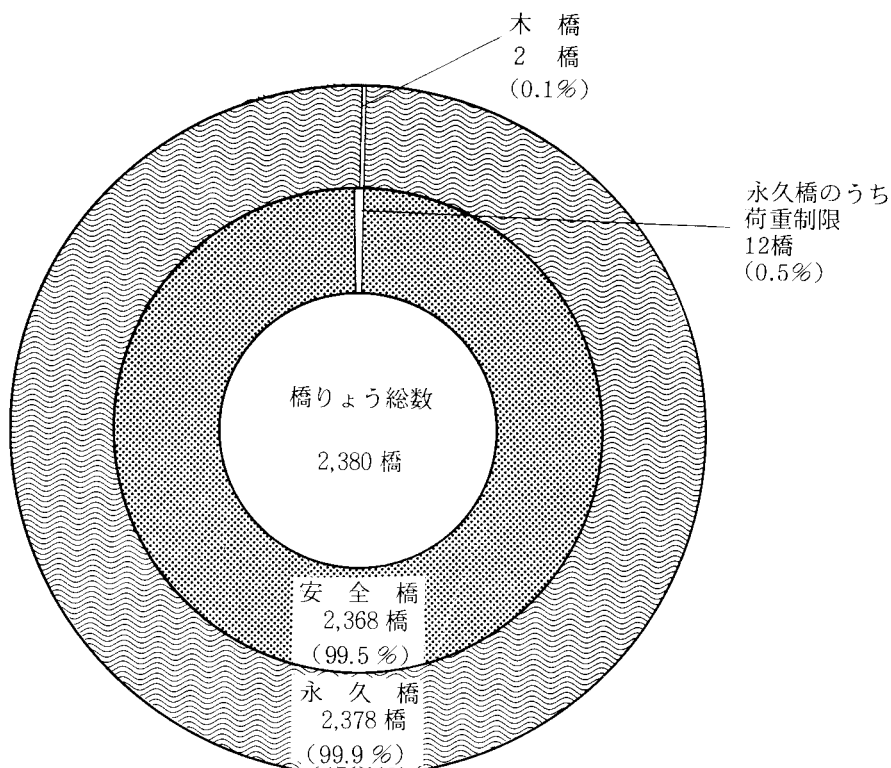
注) 自転車道除く

(2) 橋りょうの現況

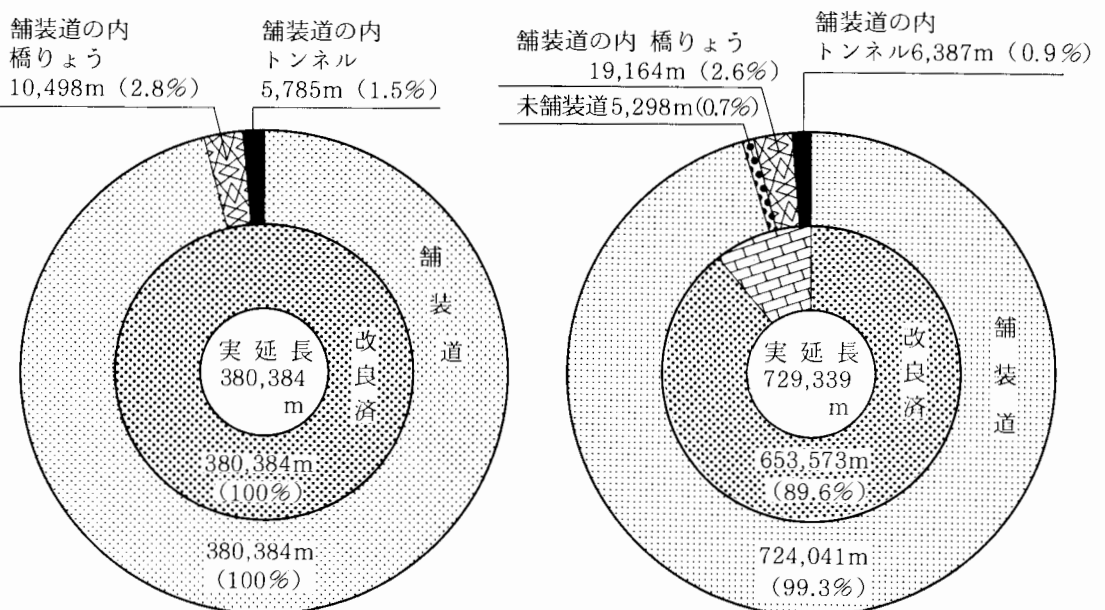
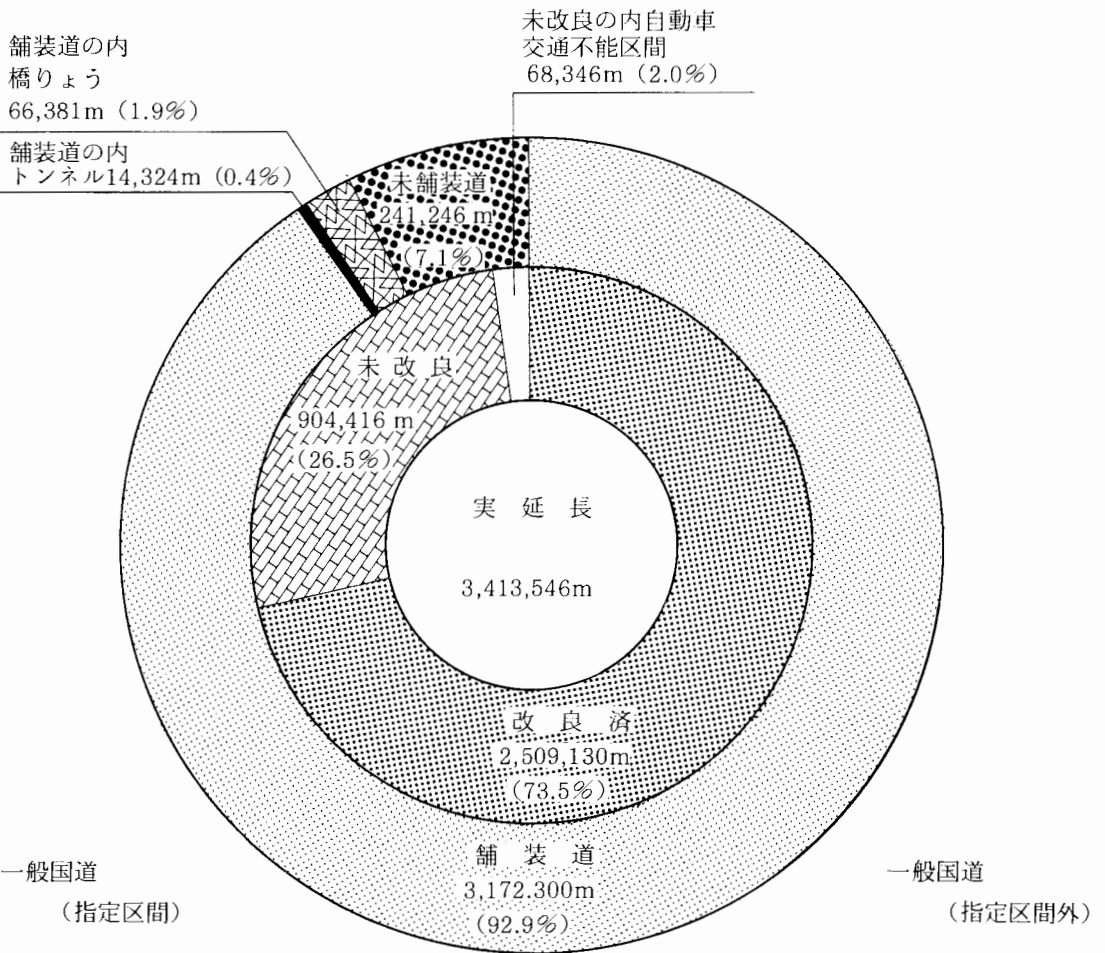
63.4.1現在

道路種別	区分	橋りょう数	内 訳						橋延りょう長	内 訳			橋面りょう積	内 訳		
			永久橋		木橋		木橋の荷重制限			永久橋	木橋	永化久橋率		永久橋	木橋	永化久橋率
一般国道 (指定区間)		226	226	100%	—	—	—	—	10,498 ^m	10,498 ^m	— ^m	100%	99,901 ^{m²}	99,901 ^{m²}	— ^{m²}	100%
一般国道 (指定区間外)		667	667	100	—	—	—	—	19,164	19,164	—	100	181,255	181,255	—	100
主要地方道		658	658	100	—	—	—	—	16,659	16,659	—	100	132,377	132,377	—	100
一般県道		829	827	99.8	2	0.2	2	2	20,060	20,047	13	99.9	138,613	138,563	50	99.9
計		2,380	2,378	99.9	2	0.1	2	2	66,381	66,368	13	99.9	552,146	552,096	50	99.9

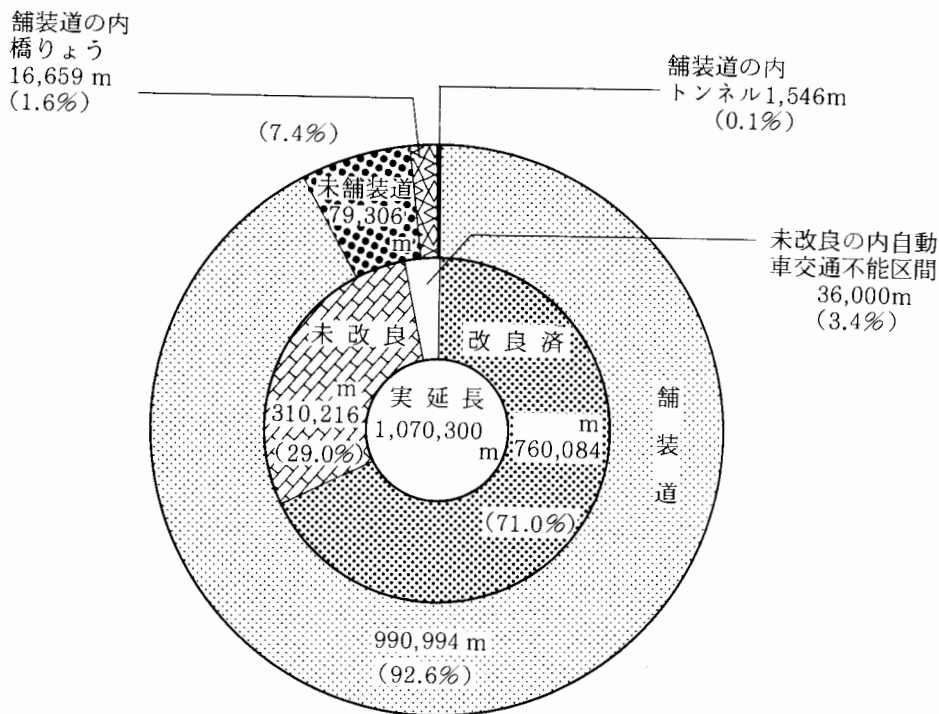
全 体



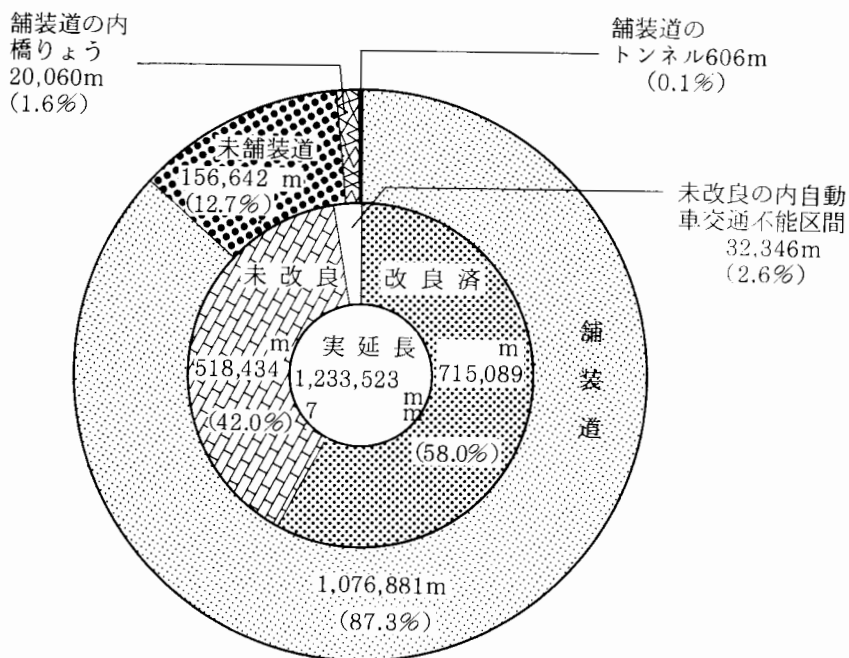
全 体



主 要 地 方 道



一 般 県 道



3 道路事業の推移

(1) 改良事業

改良事業の過去5ケ年の実績は次のとおりである。

年 度	箇所数	延 長	事業費
昭和59年度	214	43,519 ^m	10,768,000千円
昭和60年度	188	36,329	10,841,380
昭和61年度	223	44,780	12,954,100
昭和62年度	215	53,191	16,234,006
昭和63年度	183	37,181	16,271,155

(国道改良・地方道改良・特改一種・緊急地方道路整備(改築系)・県単改良・県単高速交通関連)

(2) 橋りょう事業

橋梁事業の過去5ケ年の実績は次のとおりである。

年 度	完成橋数	継続橋数	事業費
昭和59年度	15	19	3,356,000千円
昭和60年度	20	14	3,612,000
昭和61年度	17	25	4,224,000
昭和62年度	24	22	4,674,000
昭和63年度	36	20	5,392,000

(国道・地方道橋りょう整備、橋りょう補修、県単橋りょう整備)

(3) 舗装事業

舗装事業の過去5ケ年の実績は次のとおりである。

(舗装)

年 度	箇所数	延 長	事 業 費
昭和59年度	465	199,692 ^m	5,181,000千円
昭和60年度	459	165,031	5,011,000
昭和61年度	498	145,351	4,996,000
昭和62年度	331	135,942	5,433,000
昭和63年度	269	100,337	4,472,000
内 訳	改築事業	98	23,270
	維持修繕事業	171	77,067
			1,666,000
			2,806,000

(資料：舗装関係事業実績表)

4 昭和63年度除雪状況

(元. 3. 31)

区 分 道路種別	実延長	除雪実施		未除雪	
		延 長	比 率	延 長	比 率
国 道	1,116.3 ^{km}	1,049.3 ^{km}	94.0 [%]	67.0 ^{km}	6.0 [%]
指定区間	380.8	380.8	100.0	—	—
	指定区間外	735.5	668.5	90.9	67.0
県 道	2,314.3	2,078.7	89.8	180.1	7.8
主 要	1,079.6	998.6	92.5	55.6	5.2
	一 般	1,234.7	1,080.1	87.5	124.5
合 計	3,430.6	3,128.0	91.2	247.1	7.2

(資料：道路除雪の計画と概要)

5 建設機械車両保有状況

土木事務所別建設機械配置状況

(雪寒機械、道路管理機械)

(元.4.1)

事務所	区分 機種	雪寒建設機械							道路管理機械							合計	
		除雪トラック	除雪グレーダー	除雪ドーザー	スノーローダー	ロータリー除雪車	小型ロータリー	凍結防止剤散布機	小計	ダンプトラック	清掃車	応急修理車	パトロールカー	草刈機	ラインマーカ		小計
鹿角		2	5	9	—	7	2	—	25	—	1	2	2	1	1	7	32
北秋田		2	8	8	—	5	3	—	26	—	2	3	2	1	1	9	35
山本		3	4	3	—	3	3	—	16	—	1	2	2	1	1	7	23
秋田		5	9	3	1	3	3	—	24	—	3	3	2	1	—	9	33
由利		3	7	4	—	6	3	—	23	—	2	3	2	2	1	10	33
仙北		4	10	10	—	9	3	1	37	—	2	3	2	3	1	11	48
平鹿		3	12	5	—	8	2	—	30	—	2	3	2	1	1	9	39
雄勝		1	8	8	—	6	3	—	26	—	1	2	3	1	1	8	34
計		23	63	50	1	47	22	1	207	—	14	21	17	11	7	70	277

(資料：道路除雪の計画と概要)